



Halvårsrapport 2025

Investeringsforeningen Jyske Invest



Indholdsfortegnelse

Foreningsoplysninger	3
Læsevejledning	4
Halvårsoverblik	5
Afdelingernes halvårsregnskaber	7
Jyske Invest Korte Obligationer KL	7
Jyske Invest Korte Obligationer	10
PM Korte Obligationer	12
Jyske Invest Mellemlange Obligationer KL	14
Jyske Invest Mellemlange Obligationer	17
PM Mellemlange Obligationer	19
Jyske Invest Lange Obligationer KL	21
Jyske Invest Lange Obligationer	24
PM Lange Obligationer	26
Jyske Invest Nye Obligationsmarkeder Mix KL	28
Jyske Invest Nye Obligationsmarkeder Mix	31
PM Nye Obligationsmarkeder Mix	33
Jyske Invest Nye Obligationsmarkeder Valuta KL	35
Jyske Invest Nye Obligationsmarkeder Valuta	38
PM Nye Obligationsmarkeder Valuta	40
Jyske Invest Virksomhedsobligationer KL	42
Jyske Invest Virksomhedsobligationer	45
PM Virksomhedsobligationer	47
Jyske Invest Virksomhedsobligationer Special KL	49
Jyske Invest Højt Ratede Virksomhedsobligationer KL	52
Jyske Invest Højt Ratede Virksomhedsobligationer	55
PM Højt Ratede Virksomhedsobligationer	57
Jyske Invest Højt Ratede Virksomhedsobligationer Special KL	59
Jyske Invest Obligationer Engros KL	62
Jyske Invest Obligationer og Aktier KL	65
Jyske Invest Danske Aktier KL	68
Jyske Invest Danske Aktier	71
PM Danske Aktier	73
PM Danske Aktier Engros I	75
Jyske Invest Aktier Ansvarlig Udvikling KL	78
Jyske Invest Aktier Lav Volatilitet KL	82

Jyske Invest Nye Aktiemarkeder KL.....	85
Jyske Invest Fjernøsten Aktier Special KL	88
Ledelsespåtegning	92
Fælles noter	93
Anvendt regnskabspraksis	93
Eventualposter	93
Supplerende oplysninger om anvendelse af derivater	94

Foreningsoplysninger

Foreningen

Investeringsforeningen Jyske Invest
Vestergade 8-16
DK-8600 Silkeborg
Telefon + 45 89 89 25 00
CVR-nr. 24 26 05 26
Reg.nr. hos Finanstilsynet: 11044
jyskeinvest@jyskeinvest.dk
jyskeinvest.dk

Depotselskab

Jyske Bank A/S
Vestergade 8-16
DK-8600 Silkeborg

Daglig ledelse

Managing Director Jan Houmann Larsen
Director Henrik Kragh, Head of Investment Controlling,
Accounting and Management Support
Senior Director Finn Beck

Administration

Jyske Invest Fund Management A/S
Vestergade 8-16
DK-8600 Silkeborg
Telefon + 45 89 89 25 00
CVR-nr. 15 50 18 39
jyskeinvest@jyskeinvest.dk

Bestyrelse

Professor Hans Frimor, formand
Investeringschef Jane Soli Preuthun, næstformand
Professor Bo Sandemann Rasmussen
Cand.merc. Bjarne Staael

Revision

EY Godkendt Revisionspartnerselskab
Værkmestergade 25
DK-8000 Aarhus C

Investeringsforeningen Jyske Invest

Investeringsforeningen Jyske Invest består for tiden af 16 forskellige afdelinger, der henvender sig til investorer med forskellige ønsker til risiko og afkastprofil. Investeringsforeningen Jyske Invest har pr. 30.06.2025 i alt 22.799 navnenoterede investorer.

Offentlig tilsynsmyndighed

Alle afdelinger i Investeringsforeningen Jyske Invest er omfattet af lov om investeringsforeninger mv. og er dermed underlagt tilsyn fra Finanstilsynet.

Kursinformation

De daglige kurser på investeringsbeviserne oplyses gennem Jyske Bank A/S og på foreningens hjemmeside, jyskeinvest.dk.

Læsevejledning

Investeringsforeningen Jyske Invest består af flere afdelinger. Hver afdeling aflægger separat regnskab. Regnskaberne viser afdelingernes økonomiske udvikling i halvåret og giver en status ved halvårets afslutning.

Foreningen håndterer de administrative opgaver og investeringsopgaven fælles for alle afdelinger inden for de rammer, vi har lagt for afdelingerne. Det er med til at sikre en omkostningseffektiv drift af foreningen. Det hænger også sammen med, at afdelingerne – selvom de investerer i forskellige typer af værdipapirer og følger forskellige strategier – ofte påvirkes af mange af de samme forhold. Eksempelvis kan udsving

i den globale vækst påvirke afkast og risiko i alle afdelinger.

Derfor har vi valgt at beskrive den overordnede markedsudvikling samt andre centrale forhold i det fælles afsnit i halvårsoverblikket.

Investeringsforvaltningsselskabet Jyske Invest Fund Management A/S varetager alle opgaver vedrørende investering og administration for foreningen.

Alle afdelinger i foreningen har en aktiv investeringsstrategi.

Halvårsoverblik

Den økonomiske udvikling i 1. halvår af 2025

Den økonomiske udvikling i 1. kvartal 2025

Første kvartal begyndte med optimisme, og flere aktiemarkeder satte kursrekorder i januar. Stemningen vendte dog hurtigt, i takt med at præsident Trump begyndte at føre sine handelspolitiske planer ud i livet. Nye toldsatsler og meldinger om offentlige nedskæringer skabte uro og tvivl om vækstudsigterne i USA.

Usikkerheden spredte sig hurtigt til markederne, hvor særligt vækstprægede aktier med stor eksponering mod kunstig intelligens kom under pres fra midten af februar – ikke mindst fordi lanceringen af kinesiske DeepSeeks avancerede sprogmodel satte fokus på den tiltagende konkurrence og skabte usikkerhed om de dominerende selskabers fremtidige indtjening. Da disse aktier udgør en stor andel af de globale indeks, trak de det samlede aktiemarked med ned – også selvom udviklingen i andre regioner var mere stabil.

I kontrast hertil blev Europa opfattet mere positivt. Meldinger om store investeringspakker – især i Tyskland – skabte fornyet interesse og styrkede aktiemarkederne i regionen. Forskellen i den økonomiske retning mellem USA og Europa blev tydeligere i løbet af kvartalet.

På obligationsmarkedet faldt de amerikanske renter som følge af lavere inflationspres og tiltagende usikkerhed om væksten. I Europa steg renterne, blandt andet drevet af forventninger om højere aktivitet og flere udstedelser af statsobligationer. Samtidig bevægede ECB sig i en mere lempelig retning, mens den amerikanske centralbank valgte at holde renten uændret.

Dollaren blev svækket betydeligt – primært som reaktion på ændrede vækstudsigter og markedsstemning. Det reducerede afkastet for danske investorer med eksponering mod globale aktier.

Mens arbejdsmarkedet i USA forblev robust, begyndte forbrugerne at holde igen. Tilliden faldt mærkbart, og husholdningerne blev tydeligt påvirket af den øgede økonomiske og politiske usikkerhed. Mod slutningen

af kvartalet var stemningen præget af tilbageholdenhed og bekymring for, om væksten i USA var ved at tabe momentum.

Kvartalet blev et vendepunkt i forhold til 2024, hvor en ny virkelighed med større usikkerhed og markedsudsving gjorde sig gældende.

Den økonomiske udvikling i 2. kvartal 2025

Andet kvartal blev kendetegnet ved nye store udsving på de finansielle markeder. Kvartalet begyndte dramatisk med præsident Trumps såkaldte "Liberation Day", hvor han annoncerede omfattende toldsatsler mod en lang række lande. Markedsreaktionen var voldsom med kraftige aktiefald, stigende amerikanske renter og en markant svækkelse af dollaren.

Blot en uge senere blev mange af disse toldforhøjelser sat på pause, hvilket skabte lettelse og førte til et stærkt comeback på aktiemarkederne. Opsvinget blev yderligere understøttet af solide regnskaber fra flere af de største amerikanske, børsnoterede selskaber. Disse selskaber har stor eksponering mod kunstig intelligens, som var negativt påvirket i 1. kvartal.

De økonomiske nøgletal overraskede positivt, og frygten for en snarlig recession blev dæmpet. Risikoappetit vendte tilbage, og markedet begyndte at prise en mere optimistisk vækstbane ind. Dog blev danske investorer ramt af valutamodvind, da dollaren svækkedes markant og udhulede afkastet i danske kroner.

På obligationsmarkedet steg amerikanske renter som reaktion på en omfattende skattepakke, der skal stimulere den amerikanske økonomi. Pakken har samtidig genoplivet bekymringer om statsgældens bæredygtighed og medført en nedjustering af USA's kreditvurdering i maj.

I Europa var stemningen mere stabil. Aktiemarkederne fulgte den positive tendens, mens renterne forblev stort set uændrede. Alligevel var usikkerheden høj, og markederne viste sig fortsat følsomme over for både økonomiske og geopolitiske udmeldinger. Mod slutningen af kvartalet skabte nye spændinger mellem Israel, USA og Iran igen uro.

Flere aktiemarkeder nåede nye kursrekorder i slutningen af kvartalet – til trods for store udsving og høj følsomhed over for politiske nyheder. Markedet fortsatte dermed den rutsjebanetur, som har præget de første to kvartaler af 2025 – med skiftende stemning og kraftige bevægelser drevet af politiske udmeldinger og ændrede vækstudsigter.

Væsentlige begivenheder i 1. halvår af 2025

Valg af bestyrelse

På foreningens ordinære generalforsamling, afholdt den 26. marts 2025, modtog Hans Frimor, Jane Soli Preuthun, Bo Sandemann Rasmussen og Bjarne Staael genvalg mens direktør Ulrik Lundsfryd ikke modtog genvalg til bestyrelsen. Bestyrelsen fortsatte dermed med fire medlemmer.

Navneændring m.m.

På foreningens ordinære generalforsamling den 26. marts 2025 blev følgende vedtaget:

- at afdelingen Jyske Invest Nye Obligationsmarkeder KL ændrer navn til Jyske Invest Nye Obligationsmarkeder Mix KL. Afdelingen kan fremover investere i såvel lokal valuta som øvrige valuta. Samtidig åbnes der op for pen-gemarkedsinstrumenter og indskud i lokal valuta på de nye markeder.
- I afdelingerne Jyske Invest Virksomhedsobligationer SRI KL, Jyske Invest Højt Ratede Virksomhedsobligationer SRI KL og Jyske Invest Fjernøsten Aktier SRI KL ændres ”SRI” til ”Special”.

Den 1. maj 2025 modtog foreningen Finanstilsynets godkendelse af navneskiftene.

Ændring af benchmark

Pr. 1. juni 2025 ændredes benchmark for afdeling Jyske Invest Danske Aktier KL til OMX Copenhagen Cap.NI. Ændringen skyldtes behov for et mere retvisende benchmark, der tager højde for afdelingens beskatning af udbytter og dermed også ensretning hen-set til foreningens øvrige afdelinger.

Ændring af bilag om bæredygtighed i prospektet

Pr. 1. maj 2025 blev frascreeing af selskaber, der igangsætter udvikling af kulfyrede kraftværker, tilfø-jet i bilaget om bæredygtighed i prospektet.

Formueforhold

Formuen udgjorde 47,3 mia. kr. ved halvårets udgang og var dermed uændret i forhold til formuen pr. 31.12.2024.

Der var forskydning i form af nettoemission på 1,6 mia. kr. og halvårets regnskabsmæssige resultat på -0,4 mia. kr. Der blev udbetalt udbytte på 1,2 mia. kr. vedrørende regnskabsåret 2024.

Vigtig information

Denne halvårsrapport har i overensstemmelse med lovgivningens og vedtægternes bestemmelser ikke været genstand for revision eller review af forenin-gens revisor.

Afdelingernes halvårsregnskaber

Jyske Invest Korte Obligationer KL

Investeringsområde og -profil

Afdelingens midler investeres i danske og tyske obligationer i DKK eller EUR. Der investeres primært i DKK og fortrinsvis i obligationer udstedt af eller garanteret af stater, Kommune Kredit, Danmarks Skibskredit og realkreditinstitutter.

Afdelingen fremmer miljømæssige og sociale karakteristika, som beskrevet i artikel 8 i forordning (EU) 2019/2088 om bæredygtighedsrelaterede oplysninger i sektoren for finansielle tjenesteydelser.

Afdelingen udbydes i to andelsklasser:

- Jyske Invest Korte Obligationer
- PM Korte Obligationer

Samlet regnskab for afdelingen, omfattende resultat af de investeringer, der foretages fælles for klasserne, samt klassernes egne investeringer, findes på de følgende sider.

Noter for de enkelte andelsklasser findes på de følgende sider.

Nøgletal for indre værdier, afkast og omkostninger m.m. beregnes for hver andelsklasse.

Jyske Invest Korte Obligationer KL

Resultatopgørelse for 1. halvår

	2025 1.000 kr.	2024 1.000 kr.
Renter	9.142	9.513
Kursgevinster og -tab	2.602	1.078
Administrationsomkostninger	778	701
Resultat før skat	10.966	9.890
Halvårets nettoresultat	10.966	9.890

Balance

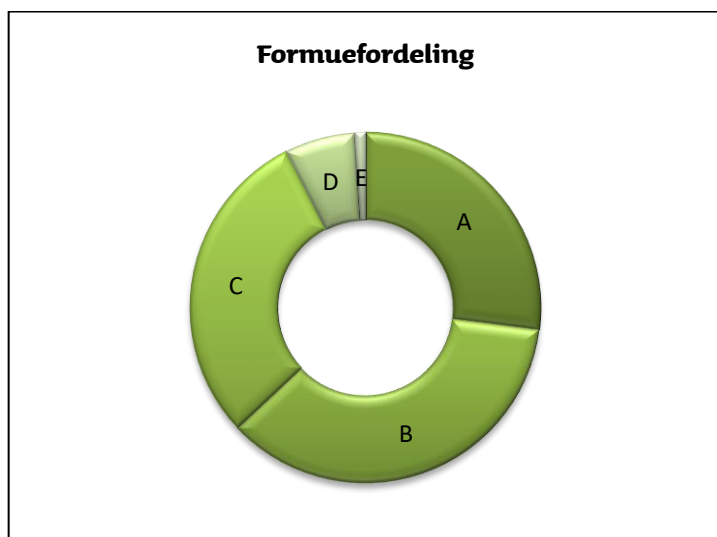
Note	30.06.2025 1.000 kr.	31.12.2024 1.000 kr.
AKTIVER		
1. Likvide midler	606	1.089
1. Obligationer	704.556	664.901
Andre aktiver	4.965	6.609
AKTIVER I ALT	710.127	672.599
PASSIVER		
2. Investoreernes formue	709.984	672.468
Anden gæld	143	131
PASSIVER I ALT	710.127	672.599

Noter

1. Finansielle instrumenter (i %)			30.06.2025	31.12.2024		
Børsnoterede finansielle instrumenter			99,24	98,87		
Andre aktiver/anden gæld			0,76	1,13		
I alt finansielle instrumenter			100,00	100,00		
Specifikation af afdelingens porteføljesammensætning pr. 30.06.2025 kan rekvireres ved henvendelse til Jyske Invest Fund Management A/S eller ses på Investeringsforeningens hjemmeside jyskeinvest.dk.						
			30.06.2025	30.06.2025	31.12.2024	31.12.2024
			1.000 kr.		1.000 kr.	
			Antal andele		Antal andele	
			Formue-værdi		Formue-værdi	
2. Investoreernes formue:						
Investoreernes formue (primo)	6.721.454	672.468	6.197.821	592.534		
Udlodning fra sidste år vedr. cirkulerende beviser		-7.791		0		
Ændring i udbetalt udlodning pga. emission/indløsning		-187		0		
Emissioner i perioden	604.775	60.213	1.388.633	137.483		
Indløsninger i perioden	-261.800	-25.731	-865.000	-84.521		
Netto emissionstillæg og indløsningsfradrag		46		120		
Overført til udlodning næste år		0		493		
Foreslået udlodning		0		7.791		
Overførsel af periodens resultat		10.966		18.568		
I alt investoreernes formue	7.064.429	709.984	6.721.454	672.468		

Noter

Hoved- og nøgletal pr. 30.06.	2021	2022	2023	2024	2025
<u>Hovedtal:</u>					
Halvårets nettoresultat (1.000 kr.)	-5.800	-23.305	3.937	9.890	10.966
Antal andele	6.065.167	5.376.195	5.494.151	6.138.535	7.064.429
Investorenes formue (1.000 kr.)	570.088	500.137	510.181	596.743	709.984



A 0-1 års varighed **27,00%**

B 1-3 års varighed **36,00%**

C 3-5 års varighed **29,50%**

D 5-7 års varighed **6,50%**

E 7-10 års varighed **1,00%**

Jyske Invest Korte Obligationer

Andelsklasse under Jyske Invest Korte Obligationer KL

Investeringsområde og -profil

Afdelingens midler investeres i danske og tyske obligationer i DKK eller EUR. Der investeres primært i DKK og fortrinsvis i obligationer udstedt af eller garanteret af stater, Kommune Kredit, Danmarks Skibskredit og realkreditinstitutter.

Afdelingen fremmer miljømæssige og sociale karakteristika, som beskrevet i artikel 8 i forordning (EU) 2019/2088 om bæredygtighedsrelaterede oplysninger i sektoren for finansielle tjenesteydelser.

Afdelingsprofil

Fondstype	Certifikatudstedende, udloddende
ISIN-kode	DK0010106111
Børsnoteret	Ja
Oprettet	7. juni 1988
Funktionel valuta	Danske kroner (DKK)
Benchmark	Nordea Constant Maturity 2 Year Government Bond Index

Investeringsfordeling

Afdelingens investeringsfordeling fremgår under afsnittet Formuefordeling i afdelingens regnskab.

Nøgletal

Andelsklassens nøgletal fremgår under afsnittet Hoved- og nøgletal i andelsklassens regnskab.

Jyske Invest Korte Obligationer

Andelsklasse under Jyske Invest Korte Obligationer KL

Noter

			01.01. - 30.06.2025 1.000 kr.	01.01. - 30.06.2024 1.000 kr.
Klassens resultatposter:				
Andel af resultat af fællesportefølje			4.594	4.434
Klassespecifikke transaktioner:				
Administrationsomkostninger			-347	-329
Klassens resultat			4.247	4.105
	30.06.2025	30.06.2025	31.12.2024	31.12.2024
	Antal andele	1.000 kr. Formue- værdi	Antal Andele	1.000 kr. Formue- Værdi
Investorenes formue:				
Investorenes formue (primo)	2.753.873	265.010	2.797.000	257.968
Udlodning fra sidste år vedr. cirkulerende beviser		-3.029		0
Ændring i udbetalt udlodning pga. emission/indløsning		-44		0
Emissioner i perioden	242.302	23.156	173.873	16.237
Indløsninger i perioden	-161.800	-15.514	-217.000	-20.283
Netto emissionstillæg og indløsningsfradrag		17		50
Overført til udlodning næste år		0		157
Foreslået udlodning		0		3.029
Overført fra periodens resultat		4.247		7.852
I alt investorenes formue	2.834.375	273.843	2.753.873	265.010

Hoved- og nøgletal pr. 30.06.	2021	2022	2023	2024	2025
Hovedtal:					
Halvårets nettoresultat (1.000 kr.)	-5.800	-11.814	1.897	4.105	4.247
Antal andele	6.065.167	2.742.337	2.659.337	2.712.000	2.834.375
Investorenes formue (1.000 kr.)	570.088	247.173	238.765	254.147	273.843
Nøgletal:					
Indre værdi (kr. pr. andel)	93,99	90,13	89,78	93,71	96,62
Afkast (i %) i perioden:					
- Benchmark	-0,43	-2,39	0,40	0,54	1,18
- Andelsklasse	-1,00	-4,34	0,81	1,61	1,56
Administrationsomkostninger (i %)	0,16	0,16	0,13	0,13	0,13
Sharpe ratio:					
- Benchmark	-0,41	-1,65	-1,04	-0,10	0,47
- Andelsklasse	0,54	-0,67	-0,64	0,02	0,59
Tracking Error (i %)	1,01	1,26	1,18	1,16	0,87

PM Korte Obligationer

Andelsklasse under Jyske Invest Korte Obligationer KL

Investeringsområde og -profil

Afdelingens midler investeres i danske og tyske obligationer i DKK eller EUR. Der investeres primært i DKK og fortrinsvis i obligationer udstedt af eller garanteret af stater, Kommune Kredit, Danmarks Skibskredit og real-kreditinstitutter.

Afdelingen fremmer miljømæssige og sociale karakteristika, som beskrevet i artikel 8 i forordning (EU) 2019/2088 om bæredygtighedsrelaterede oplysninger i sektoren for finansielle tjenesteydelser.

Afdelingsprofil

Fondstype	Certifikatudstedende, udloddende
ISIN-kode	DK0061677051
Børsnoteret	Nej
Oprettet	31. august 2021
Funktionel valuta	Danske kroner (DKK)
Benchmark	Nordea Constant Maturity 2 Year Government Bond Index

Investeringsfordeling

Afdelingens investeringsfordeling fremgår under afsnittet Formuefordeling i afdelingens regnskab.

Nøgletal

Andelsklassens nøgletal fremgår under afsnittet Hoved- og nøgletal i andelsklassens regnskab.

PM Korte Obligationer

Andelsklasse under Jyske Invest Korte Obligationer KL

Noter

			01.01. - 30.06.2025 1.000 kr.	01.01. - 30.06.2024 1.000 kr.
Klassens resultatposter:				
Andel af resultat af fællesportefølje			7.150	6.157
Klassenspecifikke transaktioner:				
Administrationsomkostninger			-431	-372
Klassens resultat			6.719	5.785
	30.06.2025	30.06.2025 1.000 kr. Formue- værdi	31.12.2024	31.12.2024 1.000 kr. Formue- Værdi
	Antal andele		Antal Andele	
Investorerens formue:				
Investorerens formue (primo)	3.967.581	407.458	3.400.821	334.566
Udlodning fra sidste år vedr. cirkulerende beviser		-4.762		0
Ændring i udbetalt udlodning pga. emission/indløsning		-143		0
Emissioner i perioden	362.473	37.057	1.214.760	121.246
Indløsninger i perioden	-100.000	-10.217	-648.000	-64.238
Netto emissionstillæg og indløsningsfradrag		29		70
Overført til udlodning næste år		0		336
Foreslået udlodning		0		4.762
Overført fra periodens resultat		6.719		10.716
I alt investorerens formue	4.230.054	436.141	3.967.581	407.458

Hoved- og nøgletal pr. 30.06.	2022	2023	2024	2025
<u>Hovedtal:</u>				
Halvårets nettoresultat (1.000 kr.)	-11.491	2.040	5.785	6.719
Antal andele	2.633.858	2.834.814	3.426.535	4.230.054
Investorerens formue (1.000 kr.)	252.964	271.416	342.596	436.141
<u>Nøgletal:</u>				
Indre værdi (kr. pr. andel)	96,04	95,74	99,98	103,11
Afkast (i %) i perioden:				
- Benchmark	-2,39	0,40	0,54	1,18
- Andelsklasse	-4,29	0,84	1,63	1,58
Administrationsomkostninger (i %)	0,11	0,10	0,10	0,10
Sharpe ratio:				
- Benchmark				0,11
- Andelsklasse				0,67
Tracking Error (i %)				0,87

Jyske Invest Mellemlange Obligationer KL

Investeringsområde og -profil

Afdelingens midler investeres i danske obligationer. Der investeres primært i DKK og fortrinsvis i obligationer udstedt af eller garanteret af stater, Kommune Kredit, Danmarks Skibskredit og realkreditinstitutter.

Afdelingen fremmer miljømæssige og sociale karakteristika, som beskrevet i artikel 8 i forordning (EU) 2019/2088 om bæredygtighedsrelaterede oplysninger i sektoren for finansielle tjenesteydelser.

Afdelingen udbydes i to andelsklasser:

- Jyske Invest Mellemlange Obligationer
- PM Mellemlange Obligationer

Samlet regnskab for afdelingen, omfattende resultat af de investeringer, der foretages fælles for klasserne, samt klassernes egne investeringer, findes på de følgende sider.

Noter for de enkelte andelsklasser findes på de følgende sider.

Nøgletal for indre værdier, afkast og omkostninger m.m. beregnes for hver andelsklasse.

Jyske Invest Mellemlange Obligationer KL

Resultatopgørelse for 1. halvår

	2025 1.000 kr.	2024 1.000 kr.
Renter	13.262	18.343
Kursgevinster og -tab	575	-4.142
Administrationsomkostninger	1.207	1.841
Resultat før skat	12.630	12.360
Halvårets nettoresultat	12.630	12.360

Balance

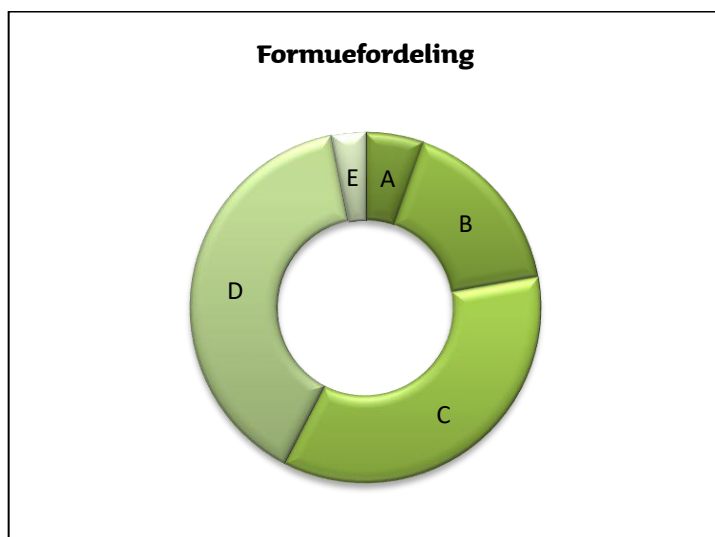
Note	30.06.2025 1.000 kr.	31.12.2024 1.000 kr.
AKTIVER		
1. Likvide midler	92	4.285
1. Obligationer	923.671	1.091.903
Andre aktiver	5.887	8.763
AKTIVER I ALT	929.650	1.104.951
PASSIVER		
2. Investorenes formue	920.466	1.080.489
Anden gæld	9.184	24.462
PASSIVER I ALT	929.650	1.104.951

Noter

1. Finansielle instrumenter (i %)			30.06.2025	31.12.2024
Børsnoterede finansielle instrumenter			100,35	101,06
Andre aktiver/anden gæld			-0,35	-1,06
I alt finansielle instrumenter			100,00	100,00
Specifikation af afdelingens porteføljesammensætning pr. 30.06.2025 kan rekvireres ved henvendelse til Jyske Invest Fund Management A/S eller ses på Investeringsforeningens hjemmeside jyskeinvest.dk.				
	30.06.2025	30.06.2025	31.12.2024	31.12.2024
		1.000 kr.		1.000 kr.
		Formue-		Formue-
		andele		andele
		værdi		værdi
2. Investorenes formue:				
Investorenes formue (primo)	10.964.497	1.080.489	17.627.497	1.656.997
Emissioner i perioden	475.912	46.760	101.000	9.425
Indløsninger i perioden	-2.218.000	-219.569	-6.764.000	-646.479
Netto emissionstillæg og indløsningsfradrag		156		368
Overførsel af periodens resultat		12.630		60.178
I alt investorenes formue	9.222.409	920.466	10.964.497	1.080.489

Noter

Hoved- og nøgletal pr. 30.06.	2021	2022	2023	2024	2025
<u>Hovedtal:</u>					
Halvårets nettoresultat (1.000 kr.)	-44.519	-268.706	32.402	12.360	12.630
Antal andele	26.054.630	43.793.655	31.817.500	13.879.497	9.222.409
Investorenes formue (1.000 kr.)	2.666.733	4.030.086	2.834.799	1.317.074	920.466



- A 0-1 års varighed **5,40%**
- B 1-3 års varighed **16,80%**
- C 3-5 års varighed **35,40%**
- D 5-7 års varighed **39,30%**
- E 10-20 års varighed **3,10%**

Jyske Invest Mellemlange Obligationer

Andelsklasse under Jyske Invest Mellemlange Obligationer KL

Investeringsområde og -profil

Afdelingens midler investeres i danske obligationer. Der investeres primært i DKK og fortrinsvis i obligationer udstedt af eller garanteret af stater, Kommune Kredit, Danmarks Skibskredit og realkreditinstitutter.

Afdelingen fremmer miljømæssige og sociale karakteristika, som beskrevet i artikel 8 i forordning (EU) 2019/2088 om bæredygtighedsrelaterede oplysninger i sektoren for finansielle tjenesteydelser.

Afdelingsprofil

Fondstype	Certifikatudstedende, udloddende
ISIN-kode	DK0060040087
Børsnoteret	Nej
Oprettet	28. februar 2006
Funktionel valuta	Danske kroner (DKK)
Benchmark	Benchmark beregnet ved: <ul style="list-style-type: none">• 50% Nordea Constant Maturity 3 Year DK Government Bond Index• 50% Nordea Constant Maturity 5 Year DK Government Bond Index

Investeringsfordeling

Afdelingens investeringsfordeling fremgår under afsnittet Formuefordeling i afdelingens regnskab.

Nøgletal

Andelsklassens nøgletal fremgår under afsnittet Hoved- og nøgletal i andelsklassens regnskab.

Jyske Invest Mellemlange Obligationer

Andelsklasse under Jyske Invest Mellemlange Obligationer KL

Noter

			01.01. - 30.06.2025 1.000 kr.	01.01. - 30.06.2024 1.000 kr.
Klassens resultatposter:				
Andel af resultat af fællesportefølje			2.635	2.469
Klassenspecifikke transaktioner:				
Administrationsomkostninger			-307	-432
Klassens resultat			2.328	2.037
	30.06.2025	30.06.2025	31.12.2024	31.12.2024
	Antal andele	1.000 kr. Formue- værdi	Antal Andele	1.000 kr. Formue- Værdi
Investorerne formue:				
Investorerne formue (primo)	2.098.282	206.529	2.730.282	256.584
Indløsninger i perioden	-258.000	-25.500	-632.000	-60.437
Netto emissionstillæg og indløsningsfradrag		30		56
Overført fra periodens resultat		2.328		10.326
I alt investorerne formue	1.840.282	183.387	2.098.282	206.529

Hoved- og nøgletal pr. 30.06.	2021	2022	2023	2024	2025
<u>Hovedtal:</u>					
Halvårets nettoresultat (1.000 kr.)	-8.602	-34.058	2.325	2.037	2.328
Antal andele	4.223.550	3.497.929	3.045.280	2.383.282	1.840.282
Investorerne formue (1.000 kr.)	431.425	321.641	271.386	225.978	183.387
<u>Nøgletal:</u>					
Indre værdi (kr. pr. andel)	102,15	91,95	89,12	94,82	99,65
Afkast (i %) i perioden:					
- Benchmark	-1,10	-5,79	0,72	-0,05	0,49
- Andelsklasse	-1,80	-9,13	0,77	0,89	1,24
Administrationsomkostninger (i %)	0,30	0,14	0,20	0,18	0,16
Sharpe ratio:					
- Benchmark	0,20	0,00	-0,70	-0,31	-0,04
- Andelsklasse	0,70	0,00	-0,60	-0,25	-0,01
Tracking Error (i %)				2,92	2,57

* Tracking Error beregnes først fra 30-06-2024 og fremad.

PM Mellemlange Obligationer

Andelsklasse under Jyske Invest Mellemlange Obligationer KL

Investeringsområde og -profil

Afdelingens midler investeres i danske obligationer. Der investeres primært i DKK og fortrinsvis i obligationer udstedt af eller garanteret af stater, Kommune Kredit, Danmarks Skibskredit og realkreditinstitutter.

Afdelingen fremmer miljømæssige og sociale karakteristika, som beskrevet i artikel 8 i forordning (EU) 2019 / 2088 om bæredygtighedsrelaterede oplysninger i sektoren for finansielle tjenesteydelser.

Afdelingsprofil

Fondstype	Certifikatudstedende, udloddende
ISIN-kode	DK0060824597
Børsnoteret	Nej
Oprettet	10. marts 2017
Funktionel valuta	Danske kroner (DKK)
Benchmark	Benchmark beregnet ved: <ul style="list-style-type: none">• 50% Nordea Constant Maturity 3 Year DK Government Bond Index• 50% Nordea Constant Maturity 5 Year DK Government Bond Index

Investeringsfordeling

Afdelingens investeringsfordeling fremgår under afsnittet Formuefordeling i afdelingens regnskab.

Nøgletal

Andelsklassens nøgletal fremgår under afsnittet Hoved- og nøgletal i andelsklassens regnskab.

PM Mellemlange Obligationer

Andelsklasse under Jyske Invest Mellemlange Obligationer KL

Noter

			01.01. - 30.06.2025 1.000 kr.	01.01. - 30.06.2024 1.000 kr.
Klassens resultatposter:				
Andel af resultat af fællesportefølje			11.202	11.731
Klassenspecifikke transaktioner:				
Administrationsomkostninger			-900	-1.408
Klassens resultat			10.302	10.323
	30.06.2025	30.06.2025 1.000 kr. Formue- værdi	31.12.2024	31.12.2024 1.000 kr. Formue- Værdi
	Antal andele		Antal Andele	
Investorenes formue:				
Investorenes formue (primo)	8.866.215	873.960	14.897.215	1.400.413
Emissioner i perioden	475.912	46.760	101.000	9.425
Indløsninger i perioden	-1.960.000	-194.069	-6.132.000	-586.042
Netto emissionstillæg og indløsningsfradrag		126		312
Overført fra periodens resultat		10.302		49.852
I alt investorenes formue	7.382.127	737.079	8.866.215	873.960

Hoved- og nøgletal pr. 30.06.	2021	2022	2023	2024	2025
<u>Hovedtal:</u>					
Halvårets nettoresultat (1.000 kr.)	-35.917	-234.648	30.077	10.323	10.302
Antal andele	21.831.080	40.295.726	28.772.220	11.496.215	7.382.127
Investorenes formue (1.000 kr.)	2.235.308	3.708.445	2.563.413	1.091.096	737.079
<u>Nøgletal:</u>					
Indre værdi (kr. pr. andel)	102,39	92,03	89,09	94,91	99,85
Afkast (i %) i perioden:					
- Benchmark	-1,10	-5,79	0,72	-0,05	0,49
- Andelsklasse	-1,70	-9,07	0,83	0,96	1,29
Administrationsomkostninger (i %)	0,10	0,08	0,10	0,11	0,11
Sharpe ratio:					
- Benchmark	0,20	0,00	-0,70	-0,31	-0,04
- Andelsklasse	0,70	0,00	-0,60	-0,20	0,03
Tracking Error (i %)				2,92	2,57

* Tracking Error beregnes først fra 30-06-2024 og fremad.

Jyske Invest Lange Obligationer KL

Investeringsområde og -profil

Afdelingens midler investeres i danske og tyske obligationer i DKK eller EUR. Der investeres primært i DKK og fortrinsvis i obligationer udstedt af eller garanteret af stater, Kommune Kredit, Danmarks Skibskredit og realkreditinstitutter.

Afdelingen fremmer miljømæssige og sociale karakteristika, som beskrevet i artikel 8 i forordning (EU) 2019/2088 om bæredygtighedsrelaterede oplysninger i sektoren for finansielle tjenesteydelser.

Afdelingen udbydes i to andelsklasser:

- Jyske Invest Lange Obligationer
- PM Lange Obligationer

Samlet regnskab for afdelingen, omfattende resultat af de investeringer, der foretages fælles for klasserne, samt klassernes egne investeringer, findes på de følgende sider.

Noter for de enkelte andelsklasser findes på de følgende sider.

Nøgletal for indre værdier, afkast og omkostninger m.m. beregnes for hver andelsklasse.

Jyske Invest Lange Obligationer KL

Resultatopgørelse for 1. halvår

	2025 1.000 kr.	2024 1.000 kr.
Renter	69.484	61.065
Kursgevinster og -tab	-37.048	-24.063
Administrationsomkostninger	7.315	6.387
Resultat før skat	25.121	30.615
Halvårets nettoresultat	25.121	30.615

Balance

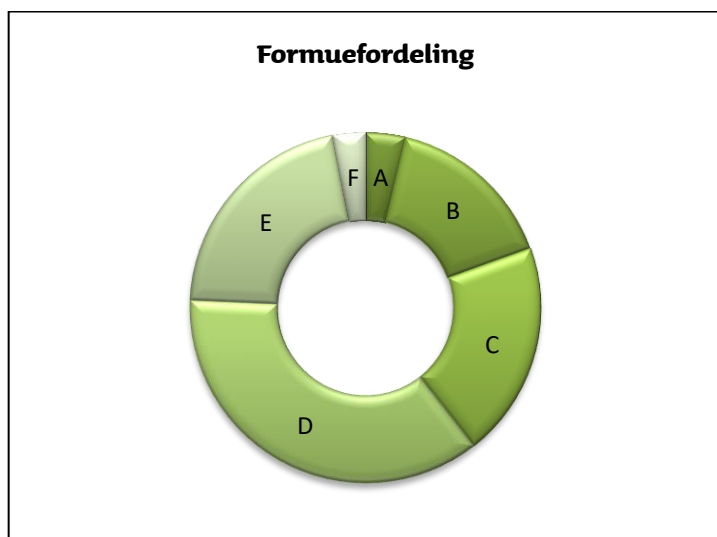
Note	30.06.2025 1.000 kr.	31.12.2024 1.000 kr.
AKTIVER		
1. Likvide midler	387.984	403.094
1. Obligationer	5.195.198	5.021.306
Andre aktiver	41.184	38.013
AKTIVER I ALT	5.624.366	5.462.413
PASSIVER		
2. Investorenes formue	5.180.098	5.032.728
1. Afledte finansielle instrumenter	382.733	400.681
Anden gæld	61.535	29.004
PASSIVER I ALT	5.624.366	5.462.413

Noter

1. Finansielle instrumenter (i %)			30.06.2025	31.12.2024		
Børsnoterede finansielle instrumenter			100,29	99,77		
Øvrige finansielle instrumenter			-7,39	-7,96		
Andre aktiver/anden gæld			7,10	8,19		
I alt finansielle instrumenter			100,00	100,00		
Specifikation af afdelingens porteføljesammensætning pr. 30.06.2025 kan rekvireres ved henvendelse til Jyske Invest Fund Management A/S eller ses på Investeringsforeningens hjemmeside jyskeinvest.dk.						
			30.06.2025	30.06.2025	31.12.2024	31.12.2024
			1.000 kr.	1.000 kr.		
			Antal andele	Formue-værdi	Antal andele	Formue-værdi
2. Investorenes formue:						
Investorenes formue (primo)		52.302.540	5.032.728	46.614.223	4.274.204	
Emissioner i perioden		18.977.435	1.843.150	17.183.917	1.614.103	
Indløsninger i perioden		-17.854.500	-1.723.009	-11.495.600	-1.067.040	
Netto emissionstillæg og indløsningsfradrag			2.108		1.581	
Overførsel af periodens resultat			25.121		209.880	
I alt investorenes formue		53.425.475	5.180.098	52.302.540	5.032.728	

Noter

Hoved- og nøgletal pr. 30.06.	2021	2022	2023	2024	2025
<u>Hovedtal:</u>					
Halvårets nettoresultat (1.000 kr.)	-112.688	-306.765	21.610	30.615	25.121
Antal andele	34.012.055	28.862.778	38.686.307	45.620.768	53.425.475
Investorenes formue (1.000 kr.)	3.291.536	2.562.263	3.369.769	4.214.651	5.180.098



- A 0-1 års varighed **3,70%**
- B 1-3 års varighed **15,80%**
- C 3-5 års varighed **19,90%**
- D 5-7 års varighed **36,30%**
- E 7-10 års varighed **21,30%**
- F 10-20 års varighed **3,00%**

Jyske Invest Lange Obligationer

Andelsklasse under Jyske Invest Lange Obligationer KL

Investeringsområde og -profil

Afdelingens midler investeres i danske og tyske obligationer i DKK eller EUR. Der investeres primært i DKK og fortrinsvis i obligationer udstedt af eller garanteret af stater, Kommune Kredit, Danmarks Skibskredit og realkreditinstitutter.

Afdelingen fremmer miljømæssige og sociale karakteristika, som beskrevet i artikel 8 i forordning (EU) 2019/2088 om bæredygtighedsrelaterede oplysninger i sektoren for finansielle tjenesteydelser.

Afdelingsprofil

Fondstype	Certifikatudstedende, udloddende
ISIN-kode	DK0015855332
Børsnoteret	Ja
Oprettet	1. januar 1995
Funktionel valuta	Danske kroner (DKK)
Benchmark	Nordea Constant Maturity 5 Year Government Index

Investeringsfordeling

Afdelingens investeringsfordeling fremgår under afsnittet Formuefordeling i afdelingens regnskab.

Nøgletal

Andelsklassens nøgletal fremgår under afsnittet Hoved- og nøgletal i andelsklassens regnskab.

Jyske Invest Lange Obligationer

Andelsklasse under Jyske Invest Lange Obligationer KL

Noter

			01.01. - 30.06.2025 1.000 kr.	01.01. - 30.06.2024 1.000 kr.
Klassens resultatposter:				
Andel af resultat af fællesportefølje			7.279	7.435
Klassespecifikke transaktioner:				
Administrationsomkostninger			-1.953	-1.890
Klassens resultat			5.326	5.545
	30.06.2025	30.06.2025	31.12.2024	31.12.2024
	Antal andele	1.000 kr. Formue- værdi	Antal Andele	1.000 kr. Formue- Værdi
Investorerne formue:				
Investorerne formue (primo)	9.416.629	872.658	9.471.229	838.612
Emissioner i perioden	350.000	32.475	371.000	33.074
Indløsninger i perioden	-434.500	-40.319	-425.600	-37.977
Netto emissionstillæg og indløsningsfradrag		374		302
Overført fra periodens resultat		5.326		38.647
I alt investorerne formue	9.332.129	870.514	9.416.629	872.658

Hoved- og nøgletal pr. 30.06.	2021	2022	2023	2024	2025
<u>Hovedtal:</u>					
Halvårets nettoresultat (1.000 kr.)	-112.688	-126.935	7.905	5.545	5.326
Antal andele	34.012.055	11.436.047	9.615.929	9.329.129	9.332.129
Investorerne formue (1.000 kr.)	3.291.536	990.557	811.025	831.641	870.514
<u>Nøgletal:</u>					
Indre værdi (kr. pr. andel)	96,78	86,62	84,34	89,14	93,28
Afkast (i %) i perioden:					
- Benchmark	-1,52	-7,47	0,89	-0,28	0,05
- Andelsklasse	-3,31	-10,19	0,80	0,68	0,66
Administrationsomkostninger (i %)	0,25	0,26	0,23	0,23	0,23
Sharpe ratio:					
- Benchmark	0,24	-0,52	-0,57	-0,34	-0,14
- Andelsklasse	0,45	-0,48	-0,52	-0,34	-0,13
Tracking Error (i %)	1,88	2,26	2,53	2,40	2,07

PM Lange Obligationer

Andelsklasse under Jyske Invest Lange Obligationer KL

Investeringsområde og -profil

Afdelingens midler investeres i danske og tyske obligationer i DKK eller EUR. Der investeres primært i DKK og fortrinsvis i obligationer udstedt af eller garanteret af stater, Kommune Kredit, Danmarks Skibskredit og real-kreditinstitutter.

Afdelingen fremmer miljømæssige og sociale karakteristika, som beskrevet i artikel 8 i forordning (EU) 2019/2088 om bæredygtighedsrelaterede oplysninger i sektoren for finansielle tjenesteydelser.

Afdelingsprofil

Fondstype	Certifikatudstedende, udloddende
ISIN-kode	DK0061676830
Børsnoteret	Nej
Oprettet	31. august 2021
Funktionel valuta	Danske kroner (DKK)
Benchmark	Nordea Constant Maturity 5 Year Government Index

Investeringsfordeling

Afdelingens investeringsfordeling fremgår under afsnittet Formuefordeling i afdelingens regnskab.

Nøgletal

Andelsklassens nøgletal fremgår under afsnittet Hoved- og nøgletal i andelsklassens regnskab.

PM Lange Obligationer

Andelsklasse under Jyske Invest Lange Obligationer KL

Noter

			01.01. - 30.06.2025 1.000 kr.	01.01. - 30.06.2024 1.000 kr.
Klassens resultatposter:				
Andel af resultat af fællesportefølje			25.157	29.567
Klassespecifikke transaktioner:				
Administrationsomkostninger			-5.362	-4.497
Klassens resultat			19.795	25.070
	30.06.2025	30.06.2025 1.000 kr. Formue- værdi	31.12.2024	31.12.2024 1.000 kr. Formue- Værdi
	Antal andele		Antal Andele	
Investorerne formue:				
Investorerne formue (primo)	42.885.911	4.160.070	37.142.994	3.435.592
Emissioner i perioden	18.627.435	1.810.675	16.812.917	1.581.029
Indløsninger i perioden	-17.420.000	-1.682.690	-11.070.000	-1.029.063
Netto emissionstillæg og indløsningsfradrag		1.734		1.279
Overført fra periodens resultat		19.795		171.233
I alt investorerne formue	44.093.346	4.309.584	42.885.911	4.160.070

Hoved- og nøgletal pr. 30.06.	2022	2023	2024	2025
<u>Hovedtal:</u>				
Halvårets nettoresultat (1.000 kr.)	-179.830	13.705	25.070	19.795
Antal andele	17.426.731	29.070.378	36.291.639	44.093.346
Investorerne formue (1.000 kr.)	1.571.706	2.558.744	3.383.010	4.309.584
<u>Nøgletal:</u>				
Indre værdi (kr. pr. andel)	90,19	88,02	93,22	97,74
Afkast (i %) i perioden:				
- Benchmark	-7,47	0,89	-0,28	0,05
- Andelsklasse	-10,08	0,90	0,78	0,76
Administrationsomkostninger (i %)	0,14	0,13	0,13	0,13
Sharpe ratio:				
- Benchmark				-0,04
- Andelsklasse				0,23
Tracking Error (i %)				2,07

Jyske Invest Nye Obligationsmarkeder Mix KL

Investeringsområde og -profil

Afdelingens midler investeres i obligationer fra lande, der er inde i en udvikling fra udviklingsland til industrination i områderne Latinamerika, Asien, Østeuropa, Mellemøsten og Afrika. Der investeres primært i obligationer udstedt af eller garanteret af stater. Investeringerne vil primært blive foretaget i obligationer, der er udstedt i USD eller EUR, som valutakurssikres overfor DKK.

Afdelingen fremmer miljømæssige og sociale karakteristika, som beskrevet i artikel 8 i forordning (EU) 2019/2088 om bæredygtighedsrelaterede oplysninger i sektoren for finansielle tjenesteydelser.

Afdelingen skiftede den 16. maj 2025 navn fra Jyske Invest Nye Obligationsmarkeder KL til Jyske Invest Nye Obligationsmarkeder Mix KL.

Afdelingen skal i den forbindelse have oprettet nye internationale depoter for at kunne gennemføre den nye investeringspolitik, som generalforsamlingen gav mulighed for den 26. marts 2025. Det er en forudsætning for oprettelse af depoterne, at afdelingen har ændret navn.

Afdelingen fortsætter derfor med den hidtidige investeringspolitik, men med det nye navn, indtil depoterne er oprettet. Foreningen offentliggør et nyt prospekt, når den nye investeringspolitik træder i kraft.

Afdelingen udbydes i to andelsklasser:

- Jyske Invest Nye Obligationsmarkeder Mix
- PM Nye Obligationsmarkeder Mix

Samlet regnskab for afdelingen, omfattende resultat af de investeringer, der foretages fælles for klasserne, samt klassernes egne investeringer, findes på de følgende sider.

Noter for de enkelte andelsklasser findes på de følgende sider.

Nøgletal for indre værdier, afkast og omkostninger m.m. beregnes for hver andelsklasse.

Jyske Invest Nye Obligationsmarkeder Mix KL

Resultatopgørelse for 1. halvår

	2025 1.000 kr.	2024 1.000 kr.
Renter	72.861	69.406
Kursgevinster og -tab	29.249	-23.324
Administrationsomkostninger	9.128	8.273
Resultat før skat	92.982	37.809
Halvårets nettoresultat	92.982	37.809

Balance

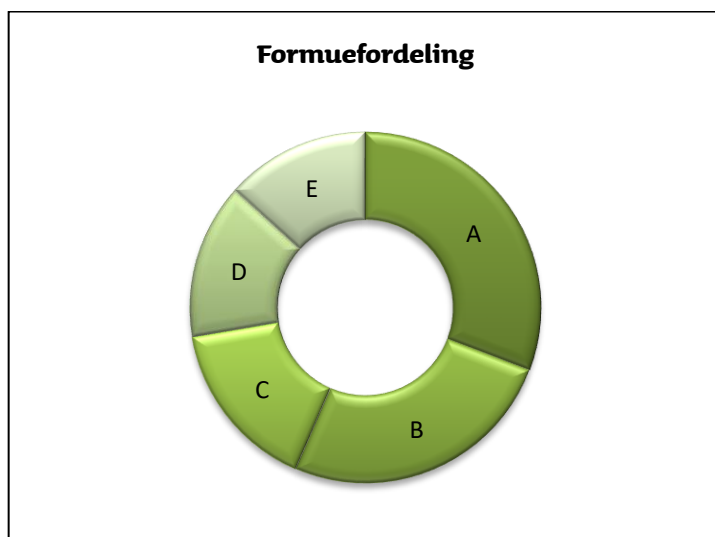
Note	30.06.2025 1.000 kr.	31.12.2024 1.000 kr.
AKTIVER		
1. Likvide midler	201.429	97.012
1. Obligationer	2.757.943	2.659.207
1. Afledte finansielle instrumenter	4.316	2.314
Andre aktiver	43.346	48.845
AKTIVER I ALT	3.007.034	2.807.378
PASSIVER		
2. Investorenes formue	2.926.800	2.761.849
1. Afledte finansielle instrumenter	3	43.926
Anden gæld	80.231	1.603
PASSIVER I ALT	3.007.034	2.807.378

Noter

1. Finansielle instrumenter (i %)			30.06.2025	31.12.2024
Børsnoterede finansielle instrumenter			94,28	96,29
Øvrige finansielle instrumenter			0,10	-1,51
Andre aktiver/anden gæld			5,62	5,22
I alt finansielle instrumenter			100,00	100,00
Specifikation af afdelingens porteføljesammensætning pr. 30.06.2025 kan rekvireres ved henvendelse til Jyske Invest Fund Management A/S eller ses på Investeringsforeningens hjemmeside jyskeinvest.dk.				
	30.06.2025	30.06.2025	31.12.2024	31.12.2024
		1.000 kr.		1.000 kr.
	Antal	Formue-	Antal	Formue-
	andele	værdi	andele	værdi
2. Investorenes formue:				
Investorenes formue (primo)	30.332.090	2.761.849	28.720.867	2.468.216
Emissioner i perioden	1.084.820	100.249	2.133.423	186.146
Indløsninger i perioden	-292.700	-28.612	-522.200	-49.550
Netto emissionstillæg og indløsningsfradrag		332		674
Overførsel af periodens resultat		92.982		156.363
I alt investorenes formue	31.124.210	2.926.800	30.332.090	2.761.849

Noter

Hoved- og nøgletal pr. 30.06.	2021	2022	2023	2024	2025
<u>Hovedtal:</u>					
Halvårets nettoresultat (1.000 kr.)	-45.188	-552.959	48.007	37.809	92.982
Antal andele	22.241.841	25.512.191	26.732.345	29.847.198	31.124.210
Investorenes formue (1.000 kr.)	2.520.714	2.002.429	2.183.919	2.600.787	2.926.800



- A Latinamerika **30,80%**
- B Europa, CEE & SNG **25,70%**
- C Mellemøsten **15,80%**
- D Afrika **14,40%**
- E Asien **13,30%**

Jyske Invest Nye Obligationsmarkeder Mix

Andelsklasse under Jyske Invest Nye Obligationsmarkeder Mix KL

Investeringsområde og -profil

Afdelingens midler investeres i obligationer fra lande, der er inde i en udvikling fra udviklingsland til industrination i områderne Latinamerika, Asien, Østeuropa, Mellemøsten og Afrika. Der investeres primært i obligationer udstedt af eller garanteret af stater. Investeringerne vil primært blive foretaget i obligationer, der er udstedt i USD eller EUR, som valutakurssikres overfor DKK.

Afdelingen fremmer miljømæssige og sociale karakteristika, som beskrevet i artikel 8 i forordning (EU) 2019/2088 om bæredygtighedsrelaterede oplysninger i sektoren for finansielle tjenesteydelser.

Afdelingen skiftede den 16. maj 2025 navn fra Jyske Invest Nye Obligationsmarkeder KL til Jyske Invest Nye Obligationsmarkeder Mix KL.

Afdelingen skal i den forbindelse have oprettet nye internationale depoter for at kunne gennemføre den nye investeringspolitik, som generalforsamlingen gav mulighed for den 26. marts 2025. Det er en forudsætning, at afdelingen har ændret navn, inden disse depoter kan oprettes.

Afdelingen fortsætter derfor med den hidtidige investeringspolitik, men med det nye navn, indtil depoterne er oprettet. Foreningen offentliggør et nyt prospekt, når den nye investeringspolitik træder i kraft.

Afdelingsprofil

Fondstype	Certifikatudstedende, udloddende
ISIN-kode	DK0016002652
Børsnoteret	Ja
Oprettet	1. oktober 1998
Funktionel valuta	Danske kroner (DKK)
Benchmark	J.P. Morgan EMBI Global Diversified Composite Index (Hedged into DKK) Ændres til 50% J.P. Morgan EMBI Global Diversified Composite (Hedged into DKK) og 50% J.P. Morgan GBI-EM Global Diversified Composite (Unhedged USD), når den nye investeringspolitik træder i kraft.

Investeringsfordeling

Afdelingens investeringsfordeling fremgår under afsnittet Formuefordeling i afdelingens regnskab.

Nøgletal

Andelsklassens nøgletal fremgår under afsnittet Hoved- og nøgletal i andelsklassens regnskab.

Jyske Invest Nye Obligationsmarkeder Mix

Andelsklasse under Jyske Invest Nye Obligationsmarkeder Mix KL

Noter

	30.06.2025		31.12.2024	
	Antal andele	1.000 kr. Formueværdi	Antal Andele	1.000 kr. Formueværdi
Klassens resultatposter:				
Andel af resultat af fællesportefølje			9.208	4.683
Klassespecifikke transaktioner:				
Administrationsomkostninger			-1.407	-1.492
Klassens resultat			7.801	3.191
Investorenes formue:				
Investorenes formue (primo)	2.697.409	266.937	3.091.426	289.499
Emissioner i perioden	107.000	10.800	108.183	10.385
Indløsninger i perioden	-232.700	-23.166	-502.200	-47.849
Netto emissionstillæg og indløsningsfradrag		30		70
Overført fra periodens resultat		7.801		14.832
I alt investorenes formue	2.571.709	262.402	2.697.409	266.937

Hoved- og nøgletal pr. 30.06.	2021	2022	2023	2024	2025
<u>Hovedtal:</u>					
Halvårets nettoresultat (1.000 kr.)	-45.188	-100.538	5.887	3.191	7.801
Antal andele	22.241.841	3.797.292	3.209.426	2.831.409	2.571.709
Investorenes formue (1.000 kr.)	2.520.714	325.616	285.978	268.595	262.402
<u>Nøgletal:</u>					
Indre værdi (kr. pr. andel)	113,33	85,75	89,11	94,86	102,03
Afkast (i %) i perioden:					
- Benchmark	-1,07	-21,19	2,60	1,33	4,52
- Andelsklasse	-1,71	-22,12	2,07	1,30	3,11
Administrationsomkostninger (i %)	0,62	0,63	0,55	0,55	0,55
Sharpe ratio:					
- Benchmark	0,30	-0,33	-0,16	-0,15	0,01
- Andelsklasse	0,21	-0,41	-0,23	-0,20	-0,03
Tracking Error (i %)	1,28	1,73	1,69	1,64	1,16

PM Nye Obligationsmarkeder Mix

Andelsklasse under Jyske Invest Nye Obligationsmarkeder Mix KL

Investeringsområde og -profil

Afdelingens midler investeres i obligationer fra lande, der er inde i en udvikling fra udviklingsland til industrialisation i områderne Latinamerika, Asien, Østeuropa, Mellemøsten og Afrika. Der investeres primært i obligationer udstedt af eller garanteret af stater. Investeringerne vil primært blive foretaget i obligationer, der er udstedt i USD eller EUR, som valutakurssikres overfor DKK.

Afdelingen fremmer miljømæssige og sociale karakteristika, som beskrevet i artikel 8 i forordning (EU) 2019/2088 om bæredygtighedsrelaterede oplysninger i sektoren for finansielle tjenesteydelser.

Afdelingen skiftede den 16. maj 2025 navn fra Jyske Invest Nye Obligationsmarkeder KL til Jyske Invest Nye Obligationsmarkeder Mix KL.

Afdelingen skal i den forbindelse have oprettet nye internationale depoter for at kunne gennemføre den nye investeringspolitik, som generalforsamlingen gav mulighed for den 26. marts 2025. Det er en forudsætning, at afdelingen har ændret navn, inden disse depoter kan oprettes.

Afdelingen fortsætter derfor med den hidtidige investeringspolitik, men med det nye navn, indtil depoterne er oprettet. Foreningen offentliggør et nyt prospekt, når den nye investeringspolitik træder i kraft.

Afdelingsprofil

Fondstype	Certifikatudstedende, udloddende
ISIN-kode	DK0061676673
Børsnoteret	Nej
Oprettet	31. august 2021
Funktionel valuta	Danske kroner (DKK)
Benchmark	J.P. Morgan EMBI Global Diversified Composite Index (Hedged into DKK) Ændres til 50% J.P. Morgan EMBI Global Diversified Composite (Hedged into DKK) og 50% J.P. Morgan GBI-EM Global Diversified Composite (Unhedged USD), når den nye investeringspolitik træder i kraft.

Investeringsfordeling

Afdelingens investeringsfordeling fremgår under afsnittet Formuefordeling i afdelingens regnskab.

Nøgletal

Andelsklassens nøgletal fremgår under afsnittet Hoved- og nøgletal i andelsklassens regnskab.

PM Nye Obligationsmarkeder Mix

Andelsklasse under Jyske Invest Nye Obligationsmarkeder Mix KL

Noter

			01.01. - 30.06.2025 1.000 kr.	01.01. - 30.06.2024 1.000 kr.
Klassens resultatposter:				
Andel af resultat af fællesportefølje			92.902	41.399
Klassespecifikke transaktioner:				
Administrationsomkostninger			-7.721	-6.781
Klassens resultat			85.181	34.618
	30.06.2025	30.06.2025 1.000 kr. Formue- værdi	31.12.2024	31.12.2024 1.000 kr. Formue- Værdi
Investorerens formue:				
Investorerens formue (primo)	27.634.681	2.494.912	25.629.441	2.178.717
Emissioner i perioden	977.820	89.449	2.025.240	175.761
Indløsninger i perioden	-60.000	-5.446	-20.000	-1.701
Netto emissionstillæg og indløsningsfradrag		302		604
Overført fra periodens resultat		85.181		141.531
I alt investorerens formue	28.552.501	2.664.398	27.634.681	2.494.912

Hoved- og nøgletal pr. 30.06.	2022	2023	2024	2025
<u>Hovedtal:</u>				
Halvårets nettoresultat (1.000 kr.)	-452.421	42.120	34.618	85.181
Antal andele	21.714.899	23.522.919	27.015.789	28.552.501
Investorerens formue (1.000 kr.)	1.676.813	1.897.941	2.332.192	2.664.398
<u>Nøgletal:</u>				
Indre værdi (kr. pr. andel)	77,22	80,68	86,33	93,32
Afkast (i %) i perioden:				
- Benchmark	-21,19	2,60	1,33	4,52
- Andelsklasse	-21,88	2,32	1,55	3,36
Administrationsomkostninger (i %)	0,33	0,30	0,30	0,30
Sharpe ratio:				
- Benchmark				0,53
- Andelsklasse				0,54
Tracking Error (i %)				1,16

Jyske Invest Nye Obligationsmarkeder Valuta KL

Investeringsområde og -profil

Afdelingens midler investeres i obligationer og pengemarkedsinstrumenter, der er udstedt i lokalvalutaer fra lande, der er inde i en udvikling fra udviklingsland til industrination i områderne Latinamerika, Fjernøsten, Øst-europa og Afrika. Der investeres primært i obligationer udstedt af eller garanteret af stater. Investeringerne i lokalvalutaer vil som udgangspunkt ikke blive valutakurssikret.

Afdelingen fremmer miljømæssige og sociale karakteristika, som beskrevet i artikel 8 i forordning (EU) 2019/2088 om bæredygtighedsrelaterede oplysninger i sektoren for finansielle tjenesteydelser.

Afdelingen udbydes i to andelsklasser:

- Jyske Invest Nye Obligationsmarkeder Valuta
- PM Nye Obligationsmarkeder Valuta

Samlet regnskab for afdelingen, omfattende resultat af de investeringer, der foretages fælles for klasserne, samt klassernes egne investeringer, findes på de følgende sider.

Noter for de enkelte andelsklasser findes på de følgende sider.

Nøgletal for indre værdier, afkast og omkostninger m.m. beregnes for hver andelsklasse.

Jyske Invest Nye Obligationsmarkeder Valuta KL

Resultatopgørelse for 1. halvår

	2025 1.000 kr.	2024 1.000 kr.
Renter	109.210	84.250
Kursgevinster og -tab	-135.851	-106.401
Administrationsomkostninger	13.114	12.591
Resultat før skat	-39.755	-34.742
Skat	894	1.187
Halvårets nettoresultat	-40.649	-35.929

Balance

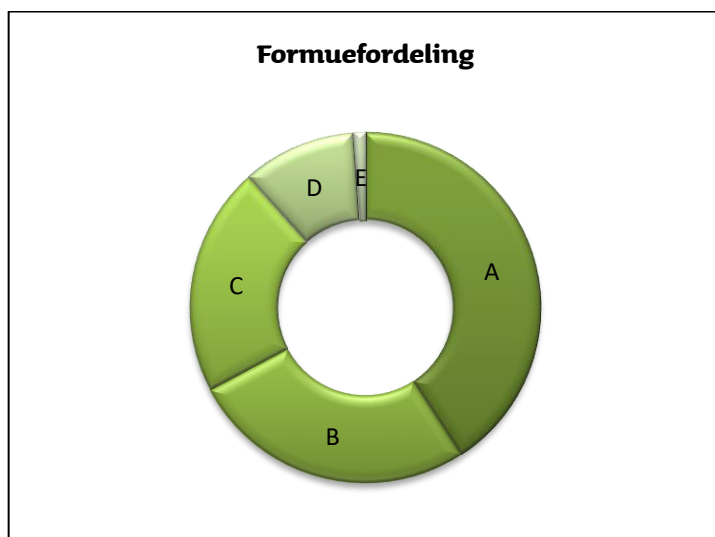
Note	30.06.2025 1.000 kr.	31.12.2024 1.000 kr.
AKTIVER		
1. Likvide midler	66.556	148.983
1. Obligationer	2.955.679	2.909.479
1. Afledte finansielle instrumenter	4.124	4.813
Andre aktiver	84.366	68.030
AKTIVER I ALT	3.110.725	3.131.305
PASSIVER		
2. Investorenes formue	3.103.990	3.091.707
1. Afledte finansielle instrumenter	4.347	5.279
Anden gæld	2.388	34.319
PASSIVER I ALT	3.110.725	3.131.305

Noter

1. Finansielle instrumenter (i %)			30.06.2025	31.12.2024
Børsnoterede finansielle instrumenter			85,45	87,35
Øvrige finansielle instrumenter			9,77	6,74
Andre aktiver/anden gæld			4,78	5,91
I alt finansielle instrumenter			100,00	100,00
<p>Specifikation af afdelingens porteføljesammensætning pr. 30.06.2025 kan rekvireres ved henvendelse til Jyske Invest Fund Management A/S eller ses på Investeringsforeningens hjemmeside jyskeinvest.dk.</p>				
			30.06.2025	30.06.2025
			1.000 kr.	1.000 kr.
	Antal andele	Formue-værdi	Antal andele	Formue-værdi
2. Investorenes formue:				
Investorenes formue (primo)	27.761.270	3.091.707	26.332.484	2.864.116
Udlodning fra sidste år vedr. cirkulerende beviser		-137.028		0
Ændring i udbetalt udlodning pga. emission/indløsning		-173		0
Emissioner i perioden	2.080.290	221.744	2.169.886	233.657
Indløsninger i perioden	-281.300	-31.729	-741.100	-84.891
Netto emissionstillæg og indløsningsfradrag		118		340
Overført til udlodning næste år		0		1.189
Foreslået udlodning		0		137.028
Overførsel af periodens resultat		-40.649		-59.732
I alt investorenes formue	29.560.260	3.103.990	27.761.270	3.091.707

Noter

Hoved- og nøgletal pr. 30.06.	2021	2022	2023	2024	2025
<u>Hovedtal:</u>					
Halvårets nettoresultat (1.000 kr.)	-39.132	-145.444	162.843	-35.929	-40.649
Antal andele	26.084.713	25.487.133	24.852.726	27.706.341	29.560.260
Investorenes formue (1.000 kr.)	2.802.409	2.457.223	2.609.088	2.973.554	3.103.990



A Asien **40,80%**

B Latinamerika **26,40%**

C Europa, CEE & SNG **21,20%**

D Afrika **10,50%**

E Øvrige **1,10%**

Jyske Invest Nye Obligationsmarkeder Valuta

Andelsklasse under Jyske Invest Nye Obligationsmarkeder Valuta KL

Investeringsområde og -profil

Afdelingens midler investeres i obligationer og pengemarkedsinstrumenter, der er udstedt i lokalvalutaer fra lande, der er inde i en udvikling fra udviklingsland til industrination i områderne Latinamerika, Fjernøsten, Østeuropa og Afrika. Der investeres primært i obligationer udstedt af eller garanteret af stater. Investeringerne i lokalvalutaer vil som udgangspunkt ikke blive valutakurssikret.

Afdelingen fremmer miljømæssige og sociale karakteristika, som beskrevet i artikel 8 i forordning (EU) 2019/2088 om bæredygtighedsrelaterede oplysninger i sektoren for finansielle tjenesteydelser.

Afdelingsprofil

Fondstype	Certifikatudstedende, udloddende
ISIN-kode	DK0060010098
Børsnoteret	Ja
Oprettet	13. juni 2005
Funktionel valuta	Danske kroner (DKK)
Benchmark	J.P. Morgan GBI-EM Global Diversified Composite Index

Investeringsfordeling

Afdelingens investeringsfordeling fremgår under afsnittet Formuefordeling i afdelingens regnskab.

Nøgletal

Andelsklassens nøgletal fremgår under afsnittet Hoved- og nøgletal i andelsklassens regnskab.

Jyske Invest Nye Obligationsmarkeder Valuta

Andelsklasse under Jyske Invest Nye Obligationsmarkeder Valuta KL

Noter

			01.01. - 30.06.2025 1.000 kr.	01.01. - 30.06.2024 1.000 kr.
Klassens resultatposter:				
Andel af resultat af fællesportefølje			-5.369	-5.545
Klassespecifikke transaktioner:				
Administrationsomkostninger			-4.043	-4.465
Klassens resultat			-9.412	-10.010
	30.06.2025	30.06.2025 1.000 kr. Formue- værdi	31.12.2024	31.12.2024 1.000 kr. Formue- Værdi
	Antal andele		Antal Andele	
Investorenes formue:				
Investorenes formue (primo)	5.928.212	687.287	6.559.312	744.074
Udlodning fra sidste år vedr. cirkulerende beviser		-27.863		0
Ændring i udbetalt udlodning pga. emission/indløsning		399		0
Emissioner i perioden	138.552	15.582	110.000	12.423
Indløsninger i perioden	-281.300	-31.729	-741.100	-84.891
Netto emissionstillæg og indløsningsfradrag		25		82
Overført til udlodning næste år		0		238
Foreslået udlodning		0		27.863
Overført fra periodens resultat		-9.412		-12.502
I alt investorenes formue	5.785.464	634.289	5.928.212	687.287

Hoved- og nøgletal pr. 30.06.	2021	2022	2023	2024	2025
Hovedtal:					
Halvårets nettoresultat (1.000 kr.)	-39.132	-47.776	46.881	-10.010	-9.412
Antal andele	26.084.713	7.686.786	6.763.812	6.312.212	5.785.464
Investorenes formue (1.000 kr.)	2.802.409	774.832	740.923	706.059	634.289
Nøgletal:					
Indre værdi (kr. pr. andel)	107,43	100,80	109,54	111,86	109,63
Afkast (i %) i perioden:					
- Benchmark	-0,41	-7,04	5,58	-0,72	-0,92
- Andelsklasse	-1,43	-5,64	6,51	-1,39	-1,47
Administrationsomkostninger (i %)	0,65	0,69	0,62	0,62	0,62
Sharpe ratio:					
- Benchmark	0,25	-0,08	0,17	0,04	0,26
- Andelsklasse	0,06	-0,18	0,14	0,06	0,26
Tracking Error (i %)	1,08	1,38	1,37	1,46	1,30

PM Nye Obligationsmarkeder Valuta

Andelsklasse under Jyske Invest Nye Obligationsmarkeder Valuta KL

Investeringsområde og -profil

Afdelingens midler investeres i obligationer og pengemarkedsinstrumenter, der er udstedt i lokalvalutaer fra lande, der er inde i en udvikling fra udviklingsland til industrination i områderne Latinamerika, Fjernøsten, Øst-europa og Afrika. Der investeres primært i obligationer udstedt af eller garanteret af stater. Investeringerne i lokalvalutaer vil som udgangspunkt ikke blive valutakurssikret.

Afdelingen fremmer miljømæssige og sociale karakteristika, som beskrevet i artikel 8 i forordning (EU) 2019/2088 om bæredygtighedsrelaterede oplysninger i sektoren for finansielle tjenesteydelser.

Afdelingsprofil

Fondstype	Certifikatudstedende, udloddende
ISIN-kode	DK0061676913
Børsnoteret	Nej
Oprettet	31. august 2021
Funktionel valuta	Danske kroner (DKK)
Benchmark	J.P. Morgan GBI-EM Global Diversified Composite Index

Investeringsfordeling

Afdelingens investeringsfordeling fremgår under afsnittet Formuefordeling i afdelingens regnskab.

Nøgletal

Andelsklassens nøgletal fremgår under afsnittet Hoved- og nøgletal i andelsklassens regnskab.

PM Nye Obligationsmarkeder Valuta

Andelsklasse under Jyske Invest Nye Obligationsmarkeder Valuta KL

Noter

			01.01. - 30.06.2025 1.000 kr.	01.01. - 30.06.2024 1.000 kr.
Klassens resultatposter:				
Andel af resultat af fællesportefølje			-22.166	-17.793
Klassenspecifikke transaktioner:				
Administrationsomkostninger			-9.071	-8.126
Klassens resultat			-31.237	-25.919
	30.06.2025	30.06.2025	31.12.2024	31.12.2024
	Antal andele	1.000 kr. Formue- værdi	Antal Andele	1.000 kr. Formue- Værdi
Investorerne formue:				
Investorerne formue (primo)	21.833.058	2.404.420	19.773.172	2.120.042
Udlodning fra sidste år vedr. cirkulerende beviser		-109.165		0
Ændring i udbetalt udlodning pga. emission/indløsning		-572		0
Emissioner i perioden	1.941.738	206.162	2.059.886	221.234
Netto emissionstillæg og indløsningsfradrag		93		258
Overført til udlodning næste år		0		951
Foreslået udlodning		0		109.165
Overført fra periodens resultat		-31.237		-47.230
I alt investorerne formue	23.774.796	2.469.701	21.833.058	2.404.420

Hoved- og nøgletal pr. 30.06.	2022	2023	2024	2025
<u>Hovedtal:</u>				
Halvårets nettoresultat (1.000 kr.)	-97.668	115.962	-25.919	-31.237
Antal andele	17.800.347	18.088.914	21.394.129	23.774.796
Investorerne formue (1.000 kr.)	1.682.391	1.868.165	2.267.495	2.469.701
<u>Nøgletal:</u>				
Indre værdi (kr. pr. andel)	94,51	103,28	105,99	103,88
Afkast (i %) i perioden:				
- Benchmark	-7,04	5,58	-0,72	-0,92
- Andelsklasse	-5,36	6,77	-1,15	-1,22
Administrationsomkostninger (i %)	0,40	0,37	0,37	0,37
Sharpe ratio:				
- Benchmark				0,56
- Andelsklasse				0,56
Tracking Error (i %)				1,30

Jyske Invest Virksomhedsobligationer KL

Investeringsområde og -profil

Afdelingens midler investeres i en portefølje af højtforrentede obligationer udstedt af virksomheder. Hovedparten af afdelingens midler vil blive investeret i obligationer med en rating lavere end investment grade. Investeringer i obligationer udstedt i udenlandsk valuta vil blive valutakurssikret overfor DKK.

Afdelingen fremmer miljømæssige og sociale karakteristika, som beskrevet i artikel 8 i forordning (EU) 2019/2088 om bæredygtighedsrelaterede oplysninger i sektoren for finansielle tjenesteydelser.

Afdelingen udbydes i to andelsklasser:

- Jyske Invest Virksomhedsobligationer
- PM Virksomhedsobligationer

Samlet regnskab for afdelingen, omfattende resultat af de investeringer, der foretages fælles for klasserne, samt klassernes egne investeringer, findes på de følgende sider.

Noter for de enkelte andelsklasser findes på de følgende sider.

Nøgletal for indre værdier, afkast og omkostninger m.m. beregnes for hver andelsklasse.

Jyske Invest Virksomhedsobligationer KL

Resultatopgørelse for 1. halvår

	2025 1.000 kr.	2024 1.000 kr.
Renter	99.670	89.942
Kursgevinster og -tab	12.655	19.960
Administrationsomkostninger	13.742	12.365
Resultat før skat	98.583	97.537
Halvårets nettoresultat	98.583	97.537

Balance

Note	30.06.2025 1.000 kr.	31.12.2024 1.000 kr.
AKTIVER		
1. Likvide midler	149.486	51.882
1. Obligationer	3.558.066	3.459.078
1. Afledte finansielle instrumenter	46.081	1.341
Andre aktiver	53.221	62.653
AKTIVER I ALT	3.806.854	3.574.954
PASSIVER		
2. Investorenes formue	3.705.528	3.533.135
1. Afledte finansielle instrumenter	261	39.429
Anden gæld	101.065	2.390
PASSIVER I ALT	3.806.854	3.574.954

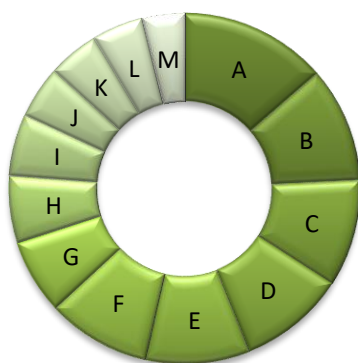
Noter

1. Finansielle instrumenter (i %)			30.06.2025	31.12.2024
Børsnoterede finansielle instrumenter			96,02	97,90
Øvrige finansielle instrumenter			1,24	-1,08
Andre aktiver/anden gæld			2,74	3,18
I alt finansielle instrumenter			100,00	100,00
Specifikation af afdelingens porteføljesammensætning pr. 30.06.2025 kan rekvireres ved henvendelse til Jyske Invest Fund Management A/S eller ses på Investeringsforeningens hjemmeside jyskeinvest.dk.				
		30.06.2025	30.06.2025	31.12.2024
			1.000 kr.	1.000 kr.
	Antal andele		Formue-værdi	Formue-værdi
2. Investorenes formue:				
Investorenes formue (primo)	36.769.643	3.533.135	33.320.058	3.109.236
Udlodning fra sidste år vedr. cirkulerende beviser		-9.253		-143.420
Ændring i udbetalt udlodning pga. emission/indløsning		-42		-1.592
Emissioner i perioden	1.236.886	120.049	4.303.485	396.365
Indløsninger i perioden	-388.300	-37.231	-853.900	-78.718
Netto emissionstillæg og indløsningsfradrag		287		1.055
Overført til udlodning næste år		0		2.700
Foreslået udlodning		0		9.253
Overførsel af periodens resultat		98.583		238.256
I alt investorenes formue	37.618.229	3.705.528	36.769.643	3.533.135

Noter

Hoved- og nøgletal pr. 30.06.	2021	2022	2023	2024	2025
<u>Hovedtal:</u>					
Halvårets nettoresultat (1.000 kr.)	65.177	-433.417	70.405	97.537	98.583
Antal andele	28.292.283	29.475.730	30.818.556	36.175.386	37.618.229
Investorenes formue (1.000 kr.)	2.733.473	2.453.621	2.685.781	3.323.065	3.705.528

Formuefordeling



A Øvrige 13,60%	K Fast ejendom 4,70%
B Energi 10,60%	L Detail 4,70%
C Sundhedspleje 9,90%	M Basisindustri 3,90%
D Forsyning 9,80%	
E Finans 9,70%	
F Service 9,50%	
G Pengeinstitutter 6,90%	
H Telekommunikation 6,20%	
I Fritid 5,70%	
J Teknologi & Elektronik 4,80%	

Jyske Invest Virksomhedsobligationer

Andelsklasse under Jyske Invest Virksomhedsobligationer KL

Investeringsområde og -profil

Afdelingens midler investeres i en portefølje af højtforrentede obligationer udstedt af virksomheder. Hovedparten af afdelingens midler vil blive investeret i obligationer med en rating lavere end investment grade. Investeringer i obligationer udstedt i udenlandsk valuta vil blive valutakurssikret overfor DKK.

Afdelingen fremmer miljømæssige og sociale karakteristika, som beskrevet i artikel 8 i forordning (EU) 2019/2088 om bæredygtighedsrelaterede oplysninger i sektoren for finansielle tjenesteydelser.

Afdelingsprofil

Fondstype	Certifikatudstedende, udloddende
ISIN-kode	DK0016112915
Børsnoteret	Ja
Oprettet	12. november 2001
Funktionel valuta	Danske kroner (DKK)
Benchmark	Benchmark beregnet ved: <ul style="list-style-type: none">• 50% ICE BofAML BB-B European Currency High Yield Constrained Index (Hedged into DKK)• 50% ICE BofAML BB-B US High Yield Constrained Index (Hedged into DKK)

Investeringsfordeling

Afdelingens investeringsfordeling fremgår under afsnittet Formuefordeling i afdelingens regnskab.

Nøgletal

Andelsklassens nøgletal fremgår under afsnittet Hoved- og nøgletal i andelsklassens regnskab.

Jyske Invest Virksomhedsobligationer

Andelsklasse under Jyske Invest Virksomhedsobligationer KL

Noter

			01.01. - 30.06.2025 1.000 kr.	01.01. - 30.06.2024 1.000 kr.
Klassens resultatposter:				
Andel af resultat af fællesportefølje			17.394	19.416
Klassenspecifikke transaktioner:				
Administrationsomkostninger			-3.186	-3.210
Klassens resultat			14.208	16.206
	30.06.2025	30.06.2025 1.000 kr. Formue- værdi	31.12.2024	31.12.2024 1.000 kr. Formue- Værdi
	Antal andele		Antal Andele	
Investorenes formue:				
Investorenes formue (primo)	5.924.715	557.376	6.375.387	582.920
Udlodning fra sidste år vedr. cirkulerende beviser		0		-24.864
Ændring i udbetalt udlodning pga. emission/indløsning		0		383
Emissioner i perioden	256.660	24.552	195.228	17.396
Indløsninger i perioden	-258.300	-24.579	-645.900	-59.370
Netto emissionstillæg og indløsningsfradrag		45		180
Overført fra periodens resultat		14.208		40.731
I alt investorenes formue	5.923.075	571.602	5.924.715	557.376

Hoved- og nøgletal pr. 30.06.	2021	2022	2023	2024	2025
<u>Hovedtal:</u>					
Halvårets nettoresultat (1.000 kr.)	65.177	-117.873	15.968	16.206	14.208
Antal andele	28.292.283	7.477.198	6.526.987	6.205.879	5.923.075
Investorenes formue (1.000 kr.)	2.733.473	611.108	558.628	559.328	571.602
<u>Nøgletal:</u>					
Indre værdi (kr. pr. andel)	96,62	81,73	85,59	90,13	96,50
Afkast (i %) i perioden:					
- Benchmark	2,60	-14,64	3,80	2,22	3,08
- Andelsklasse	2,47	-15,08	2,66	2,94	2,58
Administrationsomkostninger (i %)	0,66	0,67	0,57	0,57	0,57
Sharpe ratio:					
- Benchmark	0,69	-0,04	0,12	0,25	0,63
- Andelsklasse	0,69	-0,09	0,07	0,21	0,49
Tracking Error (i %)	1,02	1,17	1,34	1,41	1,22

PM Virksomhedsobligationer

Andelsklasse under Jyske Invest Virksomhedsobligationer KL

Investeringsområde og -profil

Afdelingens midler investeres i en portefølje af højtforrentede obligationer udstedt af virksomheder. Hovedparten af afdelingens midler vil blive investeret i obligationer med en rating lavere end investment grade. Investeringer i obligationer udstedt i udenlandsk valuta vil blive valutakurssikret overfor DKK.

Afdelingen fremmer miljømæssige og sociale karakteristika, som beskrevet i artikel 8 i forordning (EU) 2019/2088 om bæredygtighedsrelaterede oplysninger i sektoren for finansielle tjenesteydelser.

Afdelingsprofil

Fondstype	Certifikatudstedende, udloddende
ISIN-kode	DK0061676590
Børsnoteret	Nej
Oprettet	31. august 2021
Funktionel valuta	Danske kroner (DKK)
Benchmark	Benchmark beregnet ved: <ul style="list-style-type: none">• 50% ICE BofAML BB-B European Currency High Yield Constrained Index (Hedged into DKK)• 50% ICE BofAML BB-B US High Yield Constrained Index (Hedged into DKK)

Investeringsfordeling

Afdelingens investeringsfordeling fremgår under afsnittet Formuefordeling i afdelingens regnskab.

Nøgletal

Andelsklassens nøgletal fremgår under afsnittet Hoved- og nøgletal i andelsklassens regnskab.

PM Virksomhedsobligationer

Andelsklasse under Jyske Invest Virksomhedsobligationer KL

Noter

			01.01. - 30.06.2025 1.000 kr.	01.01. - 30.06.2024 1.000 kr.
Klassens resultatposter:				
Andel af resultat af fællesportefølje			94.931	90.486
Klassespecifikke transaktioner:				
Administrationsomkostninger			-10.556	-9.155
Klassens resultat			84.375	81.331
	30.06.2025	30.06.2025 1.000 kr. Formue- værdi	31.12.2024	31.12.2024 1.000 kr. Formue- Værdi
Investorerne formue:				
Investorerne formue (primo)	30.844.928	2.975.759	26.944.671	2.526.316
Udlodning fra sidste år vedr. cirkulerende beviser		-9.253		-118.556
Ændring i udbetalt udlodning pga. emission/indløsning		-42		-1.975
Emissioner i perioden	980.226	95.497	4.108.257	378.969
Indløsninger i perioden	-130.000	-12.652	-208.000	-19.348
Netto emissionstillæg og indløsningsfradrag		242		875
Overført til udlodning næste år		0		2.700
Foreslået udlodning		0		9.253
Overført fra periodens resultat		84.375		197.525
I alt investorerne formue	31.695.154	3.133.926	30.844.928	2.975.759

Hoved- og nøgletal pr. 30.06.	2022	2023	2024	2025
<u>Hovedtal:</u>				
Halvårets nettoresultat (1.000 kr.)	-315.544	54.437	81.331	84.375
Antal andele	21.998.532	24.291.569	29.969.507	31.695.154
Investorerne formue (1.000 kr.)	1.842.513	2.127.153	2.763.737	3.133.926
<u>Nøgletal:</u>				
Indre værdi (kr. pr. andel)	83,76	87,57	92,22	98,88
Afkast (i %) i perioden:				
- Benchmark	-14,64	3,80	2,22	3,08
- Andelsklasse	-14,83	2,89	3,17	2,81
Administrationsomkostninger (i %)	0,37	0,35	0,35	0,35
Sharpe ratio:				
- Benchmark				1,08
- Andelsklasse				1,04
Tracking Error (i %)				1,22

Jyske Invest Virksomhedsobligationer Special KL

Investeringsområde og –profil

Afdelingens midler investeres i en portefølje af højtforrentede obligationer udstedt af virksomheder. Hovedparten af afdelingens midler vil blive investeret i obligationer med en rating lavere end investment grade. Investeringer i obligationer udstedt i udenlandsk valuta vil blive valutakurssikret overfor DKK.

Afdelingen fremmer miljømæssige og sociale karakteristika, som beskrevet i artikel 8 i forordning (EU) 2019/2088 om bæredygtighedsrelaterede oplysninger i sektoren for finansielle tjenesteydelser.

Afdelingen skiftede den 16. maj 2025 navn fra Jyske Invest Virksomhedsobligationer SRI KL til Jyske Invest Virksomhedsobligationer Special KL.

Afdelingsprofil

Fondstype	Certifikatudstedende, udloddende
ISIN-kode	DK0060762466
Børsnoteret	Ja
Oprettet	12. oktober 2016
Funktionel valuta	Danske kroner (DKK)
Benchmark	Benchmark beregnet ved: <ul style="list-style-type: none">• 50% ICE BofAML BB-B European Currency High Yield Constrained Index (Hedged into DKK)• 50% ICE BofAML BB-B US High Yield Constrained Index (Hedged into DKK)

Investeringsfordeling

Afdelingens investeringsfordeling fremgår under afsnittet Formuefordeling i afdelingens regnskab.

Nøgletal

Afdelingens nøgletal fremgår under afsnittet Hoved- og nøgletal i afdelingens regnskab.

Jyske Invest Virksomhedsobligationer Special KL

Resultatopgørelse for 1. halvår

	2025 1.000 kr.	2024 1.000 kr.
Renter	28.438	23.690
Kursgevinster og -tab	3.953	3.227
Administrationsomkostninger	6.097	5.060
Resultat før skat	26.294	21.857
Halvårets nettoresultat	26.294	21.857

Balance

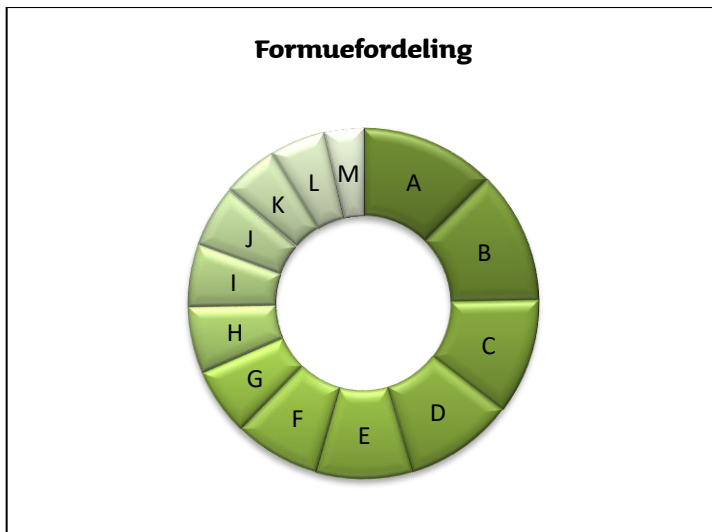
Note	30.06.2025 1.000 kr.	31.12.2024 1.000 kr.
AKTIVER		
1. Likvide midler	45.551	52.711
1. Obligationer	1.011.008	944.264
1. Afledte finansielle instrumenter	11.714	278
Andre aktiver	15.189	15.523
AKTIVER I ALT	1.083.462	1.012.776
PASSIVER		
2. Investorenes formue	1.062.491	1.002.516
1. Afledte finansielle instrumenter	83	9.232
Anden gæld	20.888	1.028
PASSIVER I ALT	1.083.462	1.012.776

Noter

1. Finansielle instrumenter (i %)			30.06.2025	31.12.2024		
Børsnoterede finansielle instrumenter			95,15	94,19		
Øvrige finansielle instrumenter			1,09	-0,89		
Andre aktiver/anden gæld			3,76	6,70		
I alt finansielle instrumenter			100,00	100,00		
Specifikation af afdelingens porteføljesammensætning pr. 30.06.2025 kan rekvireres ved henvendelse til Jyske Invest Fund Management A/S eller ses på Investeringsforeningens hjemmeside jyskeinvest.dk.						
			30.06.2025	30.06.2025	31.12.2024	31.12.2024
			1.000 kr.		1.000 kr.	
			Antal andele		Antal andele	
			Formue-værdi		Formue-værdi	
2. Investorenes formue:						
Investorenes formue (primo)	10.243.100	1.002.516	8.867.875	841.040		
Udlodning fra sidste år vedr. cirkulerende beviser		-1.025		-32.811		
Ændring i udbetalt udlodning pga. emission/indløsning		-9		296		
Emissioner i perioden	352.209	34.586	1.755.225	165.857		
Indløsninger i perioden	0	0	-380.000	-35.816		
Netto emissionstillæg og indløsningsfradrag		129		731		
Overført til udlodning næste år		0		786		
Foreslået udlodning		0		1.025		
Overførsel af periodens resultat		26.294		61.408		
I alt investorenes formue	10.595.309	1.062.491	10.243.100	1.002.516		

Noter

Hoved- og nøgletal pr. 30.06.	2021	2022	2023	2024	2025
<u>Hovedtal:</u>					
Halvårets nettoresultat (1.000 kr.)	10.630	-128.890	16.213	21.857	26.294
Antal andele	7.640.567	8.588.810	8.281.875	9.569.100	10.595.309
Investorenes formue (1.000 kr.)	776.537	740.148	736.781	895.133	1.062.491
<u>Nøgletal:</u>					
Indre værdi (kr. pr. andel)	101,63	86,18	88,96	93,54	100,28
Afkast (i %) i perioden:					
- Benchmark	2,60	-14,64	3,80	2,22	3,08
- Afdeling	1,88	-14,97	2,13	2,62	2,56
Administrationsomkostninger (i %)	0,68	0,69	0,59	0,59	0,59
Sharpe ratio:					
- Benchmark	0,54	-0,04	0,12	0,25	0,63
- Afdeling	0,54	-0,18	-0,02	0,14	0,42
Tracking Error (i %)	1,55	1,60	1,44	1,52	1,43



A Finans 12,50%	K Basisindustri 5,10%
B Sundhedspleje 12,20%	L Fritid 5,10%
C Service 10,70%	M Transport 3,60%
D Øvrige 10,00%	
E Pengeinstitutter 9,00%	
F Telekommunikation 7,90%	
G Forsikring 6,20%	
H Fast ejendom 6,20%	
I Detail 5,80%	
J Teknologi & Elektronik 5,70%	

Jyske Invest Højt Ratede Virksomhedsobligationer KL

Investeringsområde og -profil

Afdelingens midler investeres i en portefølje af obligationer udstedt af virksomheder. Hovedparten af afdelingens formue vil blive investeret i obligationer, der er denomineret i EUR og som har en investmentgrade rating. Investeringer i udenlandsk valuta vil blive valutakurssikret overfor DKK.

Afdelingen fremmer miljømæssige og sociale karakteristika, som beskrevet i artikel 8 i forordning (EU) 2019/2088 om bæredygtighedsrelaterede oplysninger i sektoren for finansielle tjenesteydelser.

Afdelingen udbydes i to andelsklasser:

- Jyske Invest Højt Ratede Virksomhedsobligationer
- PM Højt Ratede Virksomhedsobligationer

Samlet regnskab for afdelingen, omfattende resultat af de investeringer, der foretages fælles for klasserne, samt klassernes egne investeringer, findes på de følgende sider.

Noter for de enkelte andelsklasser findes på de følgende sider.

Nøgletal for indre værdier, afkast og omkostninger m.m. beregnes for hver andelsklasse.

Jyske Invest Højt Ratede Virksomhedsobligationer KL

Resultatopgørelse for 1. halvår

	2025 1.000 kr.	2024 1.000 kr.
Renter	43.274	35.525
Kursgevinster og -tab	3.858	-6.126
Administrationsomkostninger	7.870	7.426
Resultat før skat	39.262	21.973
Halvårets nettoresultat	39.262	21.973

Balance

Note	30.06.2025 1.000 kr.	31.12.2024 1.000 kr.
AKTIVER		
1. Likvide midler	121.144	78.205
1. Obligationer	2.700.279	2.702.088
1. Afledte finansielle instrumenter	1.008	2.624
Andre aktiver	39.437	41.713
AKTIVER I ALT	2.861.868	2.824.630
PASSIVER		
2. Investorenes formue	2.858.686	2.817.833
1. Afledte finansielle instrumenter	1.734	5.398
Anden gæld	1.448	1.399
PASSIVER I ALT	2.861.868	2.824.630

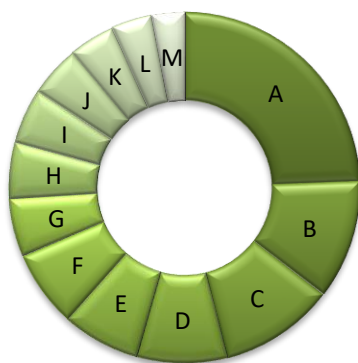
Noter

1. Finansielle instrumenter (i %)			30.06.2025	31.12.2024
Børsnoterede finansielle instrumenter			94,45	95,82
Øvrige finansielle instrumenter			-0,01	-0,03
Andre aktiver/anden gæld			5,56	4,21
I alt finansielle instrumenter			100,00	100,00
Specifikation af afdelingens porteføljesammensætning pr. 30.06.2025 kan rekvireres ved henvendelse til Jyske Invest Fund Management A/S eller ses på Investeringsforeningens hjemmeside jyskeinvest.dk.				
	30.06.2025	30.06.2025	31.12.2024	31.12.2024
		1.000 kr.		1.000 kr.
	Antal	Formue-	Antal	Formue-
	andele	værdi	andele	værdi
2. Investorenes formue:				
Investorenes formue (primo)	29.764.066	2.817.833	29.072.081	2.622.497
Emissioner i perioden	268.850	25.469	1.911.885	173.237
Indløsninger i perioden	-242.000	-23.947	-1.219.900	-119.308
Netto emissionstillæg og indløsningsfradrag		69		591
Overførsel af periodens resultat		39.262		140.816
I alt investorenes formue	29.790.916	2.858.686	29.764.066	2.817.833

Noter

Hoved- og nøgletal pr. 30.06.	2021	2022	2023	2024	2025
<u>Hovedtal:</u>					
Halvårets nettoresultat (1.000 kr.)	-16.067	-358.814	52.882	21.973	39.262
Antal andele	25.364.312	27.432.527	27.509.235	30.081.733	29.790.916
Investorenes formue (1.000 kr.)	2.762.316	2.357.223	2.341.798	2.731.759	2.858.686

Formuefordeling



A Pengeinstitutter 24,40%	K Kapitalgoder 4,30%
B Forsyning 11,00%	L Medier 3,70%
C Øvrige 10,60%	M Teknologi & Elektronik 3,00%
D Fast ejendom 8,40%	
E Forsikring 7,20%	
F Sundhedspleje 7,00%	
G Basisindustri 5,40%	
H Forbrugsgoder 5,20%	
I Energi 5,10%	
J Telekommunikation 4,70%	

Jyske Invest Højt Ratede Virksomhedsobligationer

Andelsklasse under Jyske Invest Højt Ratede Virksomhedsobligationer KL

Investeringsområde og -profil

Afdelingens midler investeres i en portefølje af obligationer udstedt af virksomheder. Hovedparten af afdelingens formue vil blive investeret i obligationer, der er denomineret i EUR og som har en investmentgrade rating. Investeringer i udenlandsk valuta vil blive valutakurssikret overfor DKK.

Afdelingen fremmer miljømæssige og sociale karakteristika, som beskrevet i artikel 8 i forordning (EU) 2019/2088 om bæredygtighedsrelaterede oplysninger i sektoren for finansielle tjenesteydelser.

Afdelingsprofil

Fondstype	Certifikatudstedende, udloddende
ISIN-kode	DK0060185726
Børsnoteret	Ja
Oprettet	6. juni 2009
Funktionel valuta	Danske kroner (DKK)
Benchmark	ICE BofAML Euro Corporate Index (Hedged into DKK)

Investeringsfordeling

Afdelingens investeringsfordeling fremgår under afsnittet Formuefordeling i afdelingens regnskab.

Nøgletal

Andelsklassens nøgletal fremgår under afsnittet Hoved- og nøgletal i andelsklassens regnskab.

Jyske Invest Højt Ratede Virksomhedsobligationer

Andelsklasse under Jyske Invest Højt Ratede Virksomhedsobligationer KL

Noter

			01.01. - 30.06.2025 1.000 kr.	01.01. - 30.06.2024 1.000 kr.
Klassens resultatposter:				
Andel af resultat af fællesportefølje			3.444	2.848
Klassespecifikke transaktioner:				
Administrationsomkostninger			-878	-1.117
Klassens resultat			2.566	1.731
	30.06.2025	30.06.2025 1.000 kr. Formue- værdi	31.12.2024	31.12.2024 1.000 kr. Formue- Værdi
	Antal andele		Antal Andele	
Investorerne formue:				
Investorerne formue (primo)	2.129.249	217.612	3.009.149	293.010
Emissioner i perioden	2.000	207	10.000	1.023
Indløsninger i perioden	-142.000	-14.523	-889.900	-88.608
Netto emissionstillæg og indløsningsfradrag		4		55
Overført fra periodens resultat		2.566		12.132
I alt investorerne formue	1.989.249	205.866	2.129.249	217.612

Hoved- og nøgletal pr. 30.06.	2021	2022	2023	2024	2025
<u>Hovedtal:</u>					
Halvårets nettoresultat (1.000 kr.)	-16.067	-56.370	6.632	1.731	2.566
Antal andele	25.364.312	3.711.929	3.032.149	2.494.249	1.989.249
Investorerne formue (1.000 kr.)	2.762.316	344.805	278.830	244.615	205.866
<u>Nøgletal:</u>					
Indre værdi (kr. pr. andel)	108,91	92,89	91,96	98,07	103,49
Afkast (i %) i perioden:					
- Benchmark	-0,35	-12,19	1,88	0,34	1,70
- Andelsklasse	-0,40	-13,24	2,21	0,72	1,26
Administrationsomkostninger (i %)	0,48	0,49	0,42	0,42	0,42
Sharpe ratio:					
- Benchmark	0,53	-0,24	-0,22	-0,08	0,13
- Andelsklasse	0,50	-0,29	-0,28	-0,15	0,05
Tracking Error (i %)	0,78	0,82	0,70	0,66	0,58

PM Højt Ratede Virksomhedsobligationer

Andelsklasse under Jyske Invest Højt Ratede Virksomhedsobligationer KL

Investeringsområde og -profil

Afdelingens midler investeres i en portefølje af obligationer udstedt af virksomheder. Hovedparten af afdelingens formue vil blive investeret i obligationer, der er denomineret i EUR og som har en investmentgrade rating. Investeringer i udenlandsk valuta vil blive valutakurssikret overfor DKK.

Afdelingen fremmer miljømæssige og sociale karakteristika, som beskrevet i artikel 8 i forordning (EU) 2019/2088 om bæredygtighedsrelaterede oplysninger i sektoren for finansielle tjenesteydelser.

Afdelingsprofil

Fondstype	Certifikatudstedende, udloddende
ISIN-kode	DK0061676756
Børsnoteret	Nej
Oprettet	31. august 2021
Funktionel valuta	Danske kroner (DKK)
Benchmark	ICE BofAML Euro Corporate Index (Hedged into DKK)

Investeringsfordeling

Afdelingens investeringsfordeling fremgår under afsnittet Formuefordeling i afdelingens regnskab.

Nøgletal

Andelsklassens nøgletal fremgår under afsnittet Hoved- og nøgletal i andelsklassens regnskab.

PM Højt Ratede Virksomhedsobligationer

Andelsklasse under Jyske Invest Højt Ratede Virksomhedsobligationer KL

Noter

			01.01. - 30.06.2025 1.000 kr.	01.01. - 30.06.2024 1.000 kr.
Klassens resultatposter:				
Andel af resultat af fællesportefølje			43.688	26.551
Klassespecifikke transaktioner:				
Administrationsomkostninger			-6.992	-6.309
Klassens resultat			36.696	20.242
	30.06.2025	30.06.2025 1.000 kr. Formue- værdi	31.12.2024	31.12.2024 1.000 kr. Formue- Værdi
Investorerne formue:				
Investorerne formue (primo)	27.634.817	2.600.221	26.062.932	2.329.487
Emissioner i perioden	266.850	25.262	1.901.885	172.214
Indløsninger i perioden	-100.000	-9.424	-330.000	-30.700
Netto emissionstillæg og indløsningsfradrag		65		536
Overført fra periodens resultat		36.696		128.684
I alt investorerne formue	27.801.667	2.652.820	27.634.817	2.600.221

Hoved- og nøgletal pr. 30.06.	2022	2023	2024	2025
<u>Hovedtal:</u>				
Halvårets nettoresultat (1.000 kr.)	-302.444	46.250	20.242	36.696
Antal andele	23.720.598	24.477.086	27.587.484	27.801.667
Investorerne formue (1.000 kr.)	2.012.418	2.062.968	2.487.144	2.652.820
<u>Nøgletal:</u>				
Indre værdi (kr. pr. andel)	84,84	84,28	90,15	95,42
Afkast (i %) i perioden:				
- Benchmark	-12,19	1,88	0,34	1,70
- Andelsklasse	-13,07	2,36	0,87	1,41
Administrationsomkostninger (i %)	0,29	0,27	0,27	0,27
Sharpe ratio:				
- Benchmark				0,41
- Andelsklasse				0,44
Tracking Error (i %)				0,57

Jyske Invest Højt Ratede Virksomhedsobligationer Special KL

Investeringsområde og –profil

Afdelingens midler investeres i en portefølje af obligationer udstedt af virksomheder. Hovedparten af afdelingens formue vil blive investeret i obligationer, der er denomineret i EUR og som har en investmentgrade rating. Investeringer i udenlandsk valuta vil blive valutakurssikret overfor DKK.

Afdelingen fremmer miljømæssige og sociale karakteristika, som beskrevet i artikel 8 i forordning (EU) 2019/2088 om bæredygtighedsrelaterede oplysninger i sektoren for finansielle tjenesteydelser.

Afdelingen skiftede den 16. maj 2025 navn fra Jyske Invest Højt Ratede Virksomhedsobligationer SRI KL til Jyske Invest Højt Ratede Virksomhedsobligationer Special KL.

Afdelingsprofil

Fondstype	Certifikatudstedende, udloddende
ISIN-kode	DK0061149119
Børsnoteret	Nej
Oprettet	28. august 2019
Funktionel valuta	Danske kroner (DKK)
Benchmark	ICE BofAML Euro Corporate Index (Hedged into DKK)

Investeringsfordeling

Afdelingens investeringsfordeling fremgår under afsnittet Formuefordeling i afdelingens regnskab.

Nøgletal

Afdelingens nøgletal fremgår under afsnittet Hoved- og nøgletal i afdelingens regnskab.

Jyske Invest Højt Ratede Virksomhedsobligationer Special KL

Resultatopgørelse for 1. halvår

	2025 1.000 kr.	2024 1.000 kr.
Renter	9.937	10.529
Kursgevinster og -tab	854	-2.687
Administrationsomkostninger	2.803	3.265
Resultat før skat	7.988	4.577
Halvårets nettoresultat	7.988	4.577

Balance

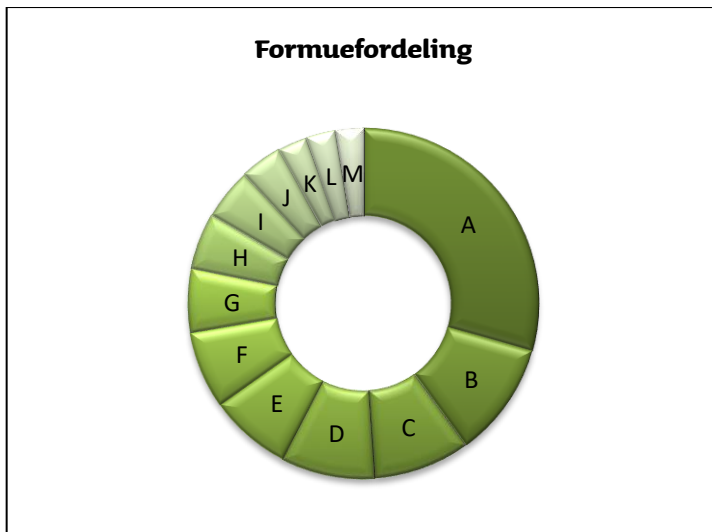
Note	30.06.2025 1.000 kr.	31.12.2024 1.000 kr.
AKTIVER		
1. Likvide midler	35.244	20.465
1. Obligationer	628.120	625.018
1. Afledte finansielle instrumenter	319	867
Andre aktiver	9.186	8.904
AKTIVER I ALT	672.869	655.254
PASSIVER		
2. Investoreernes formue	671.849	653.125
1. Afledte finansielle instrumenter	504	1.638
Anden gæld	516	491
PASSIVER I ALT	672.869	655.254

Noter

1. Finansielle instrumenter (i %)			30.06.2025	31.12.2024		
Børsnoterede finansielle instrumenter			93,48	95,61		
Øvrige finansielle instrumenter			-0,01	-0,03		
Andre aktiver/anden gæld			6,53	4,42		
I alt finansielle instrumenter			100,00	100,00		
Specifikation af afdelingens porteføljesammensætning pr. 30.06.2025 kan rekvireres ved henvendelse til Jyske Invest Fund Management A/S eller ses på Investeringsforeningens hjemmeside jyskeinvest.dk.						
			30.06.2025	30.06.2025	31.12.2024	31.12.2024
			1.000 kr.	1.000 kr.		
			Antal andele	Formue-værdi	Antal andele	Formue-værdi
2. Investoreernes formue:						
Investoreernes formue (primo)		6.869.831	653.125	8.785.856	795.950	
Emissioner i perioden		113.000	10.711	213.000	19.311	
Indløsninger i perioden		0	0	-2.129.025	-195.862	
Netto emissionstillæg og indløsningsfradrag			25		464	
Overførsel af periodens resultat			7.988		33.262	
I alt investoreernes formue		6.982.831	671.849	6.869.831	653.125	

Noter

Hoved- og nøgletal pr. 30.06.	2021	2022	2023	2024	2025
<u>Hovedtal:</u>					
Halvårets nettoresultat (1.000 kr.)	-3.207	-97.600	14.011	4.577	7.988
Antal andele	5.248.573	7.691.256	6.494.756	7.428.831	6.982.831
Investorenes formue (1.000 kr.)	530.234	666.374	556.341	677.139	671.849
<u>Nøgletal:</u>					
Indre værdi (kr. pr. andel)	101,02	86,64	85,66	91,15	96,21
Afkast (i %) i perioden:					
- Benchmark	-0,35	-12,19	1,88	0,34	1,70
- Afdeling	-0,78	-12,90	2,11	0,61	1,20
Administrationsomkostninger (i %)	0,49	0,50	0,42	0,42	0,42
Sharpe ratio:					
- Benchmark			-0,46	-0,34	0,13
- Afdeling			-0,59	-0,41	0,04
Tracking Error (i %)			0,60	0,59	0,58



- A Pengeinstitutter **29,40%**
- B Fast ejendom **10,60%**
- C Forsikring **8,90%**
- D Sundhedspleje **8,70%**
- E Øvrige **7,60%**
- F Basisindustri **7,10%**
- G Telekommunikation **5,90%**
- H Forbrugsgoder **5,20%**
- I Medier **4,70%**
- J Forsyning **3,90%**
- K Finans **2,70%**
- L Detail **2,70%**
- M Kapitalgoder **2,60%**

Jyske Invest Obligationer Engros KL

Investeringsområde og –profil

Afdelingens midler investeres i danske og tyske obligationer i DKK eller EUR. Der investeres primært i DKK og fortrinsvis i obligationer udstedt af eller garanteret af stater, Kommune Kredit, Danmarks Skibskredit og realkreditinstitutter.

Afdelingen fremmer miljømæssige og sociale karakteristika, som beskrevet i artikel 8 i forordning (EU) 2019/2088 om bæredygtighedsrelaterede oplysninger i sektoren for finansielle tjenesteydelser.

Afdelingsprofil

Fondstype	Certifikatudstedende, udloddende
ISIN-kode	DK0060293298
Børsnoteret	Nej
Oprettet	2. marts 2011
Funktionel valuta	Danske kroner (DKK)
Benchmark	Nordea Constant Maturity 5 Year Government Bond Index

Investeringsfordeling

Afdelingens investeringsfordeling fremgår under afsnittet Formuefordeling i afdelingens regnskab.

Nøgletal

Afdelingens nøgletal fremgår under afsnittet Hoved- og nøgletal i afdelingens regnskab.

Jyske Invest Obligationer Engros KL

Resultatopgørelse for 1. halvår

	2025 1.000 kr.	2024 1.000 kr.
Renter	11.896	10.372
Kursgevinster og -tab	-3.721	-3.513
Administrationsomkostninger	1.255	1.103
Resultat før skat	6.920	5.756
Halvårets nettoresultat	6.920	5.756

Balance

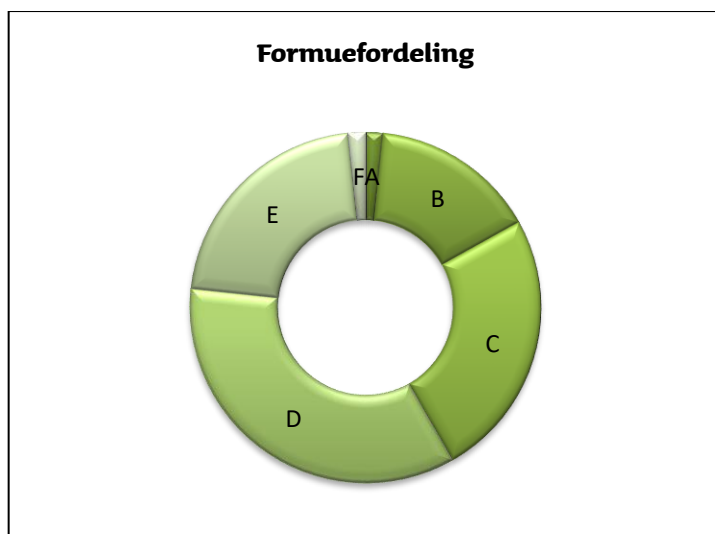
Note	30.06.2025 1.000 kr.	31.12.2024 1.000 kr.
AKTIVER		
1. Likvide midler	18.395	10.811
1. Obligationer	895.167	884.030
Andre aktiver	6.947	6.590
AKTIVER I ALT	920.509	901.431
PASSIVER		
2. Investorenes formue	891.432	887.571
1. Afledte finansielle instrumenter	17.345	9.616
Anden gæld	11.732	4.244
PASSIVER I ALT	920.509	901.431

Noter

1. Finansielle instrumenter (i %)		30.06.2025	31.12.2024		
Børsnoterede finansielle instrumenter		100,42	99,60		
Øvrige finansielle instrumenter		-1,95	-1,08		
Andre aktiver/anden gæld		1,53	1,48		
I alt finansielle instrumenter		100,00	100,00		
Specifikation af afdelingens porteføljesammensætning pr. 30.06.2025 kan rekvireres ved henvendelse til Jyske Invest Fund Management A/S eller ses på Investeringsforeningens hjemmeside jyskeinvest.dk.					
		30.06.2025	30.06.2025	31.12.2024	31.12.2024
		1.000 kr.	1.000 kr.		
		Antal andele	Formue-værdi	Antal andele	Formue-værdi
2. Investorenes formue:					
Investorenes formue (primo)	9.051.929	887.571	8.190.429	767.048	
Emissioner i perioden	426.500	41.778	1.241.500	118.745	
Indløsninger i perioden	-455.000	-44.891	-380.000	-36.110	
Netto emissionstillæg og indløsningsfradrag		54		94	
Overførsel af periodens resultat		6.920		37.794	
I alt investorenes formue	9.023.429	891.432	9.051.929	887.571	

Noter

Hoved- og nøgletal pr. 30.06.	2021	2022	2023	2024	2025
<u>Hovedtal:</u>					
Halvårets nettoresultat (1.000 kr.)	-29.653	-67.955	6.258	5.756	6.920
Antal andele	8.164.929	6.461.929	7.419.429	8.523.929	9.023.429
Investorenes formue (1.000 kr.)	825.284	586.851	660.420	803.867	891.432
<u>Nøgletal:</u>					
Indre værdi (kr. pr. andel)	101,08	90,82	89,01	94,31	98,79
Afkast (i %) i perioden:					
- Benchmark	-1,52	-7,47	0,89	-0,28	0,05
- Afdeling	-3,29	-9,87	0,92	0,70	0,75
Administrationsomkostninger (i %)	0,13	0,14	0,14	0,14	0,14
Sharpe ratio:					
- Benchmark	0,24	-0,52	-0,57	-0,34	-0,14
- Afdeling	0,50	-0,41	-0,47	-0,28	-0,06
Tracking Error (i %)	1,96	2,35	2,54	2,39	2,04



- A 0-1 års varighed **1,60%**
- B 1-3 års varighed **15,30%**
- C 3-5 års varighed **24,80%**
- D 5-7 års varighed **35,00%**
- E 7-10 års varighed **21,70%**
- F 10-20 års varighed **1,60%**

Jyske Invest Obligationer og Aktier KL

Investeringsområde og –profil

Afdelingens midler investeres i en globalt sammensat aktie- og obligationsportefølje med hovedvægten på aktier. Aktieporteføljen består primært af aktier i store og mellemstore virksomheder. Obligationerne vil primært være danske obligationer.

Afdelingen fremmer miljømæssige og sociale karakteristika, som beskrevet i artikel 8 i forordning (EU) 2019 / 2088 om bæredygtighedsrelaterede oplysninger i sektoren for finansielle tjenesteydelser.

Afdelingsprofil

Fondstype	Certifikatudstedende, udloddende
ISIN-kode	DK0010106384
Børsnoteret	Ja
Oprettet	7. juni 1988
Funktionel valuta	Danske kroner (DKK)
Benchmark	Benchmark beregnet ved <ul style="list-style-type: none">• 60% MSCI World Net Total Return Index• 40% Nordea Constant Maturity 5 Year Government Bond Index

Investeringsfordeling

Afdelingens investeringsfordeling fremgår under afsnittet Formuefordeling i afdelingens regnskab.

Nøgletal

Afdelingens nøgletal fremgår under afsnittet Hoved- og nøgletal i afdelingens regnskab.

Jyske Invest Obligationer og Aktier KL

Resultatopgørelse for 1. halvår

	2025 1.000 kr.	2024 1.000 kr.
Renter og udbytter	1.162	1.263
Kursgevinster og -tab	-3.243	11.294
Administrationsomkostninger	703	735
Resultat før skat	-2.784	11.822
Skat	55	81
Halvårets nettoresultat	-2.839	11.741

Balance

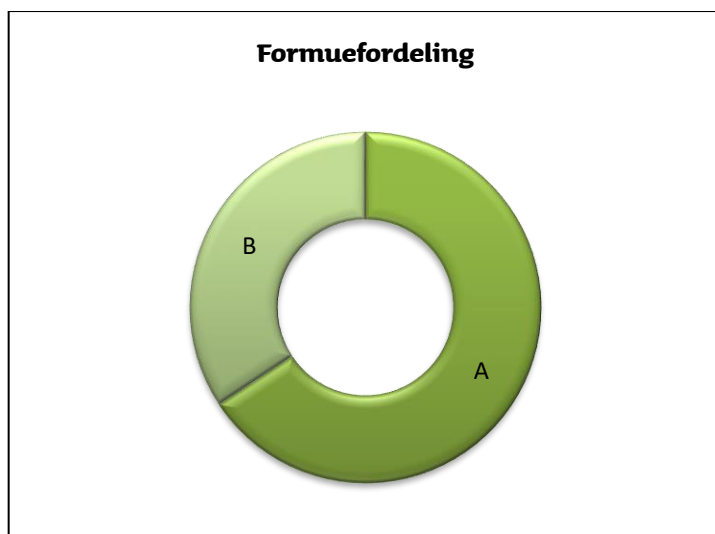
Note	30.06.2025 1.000 kr.	31.12.2024 1.000 kr.
AKTIVER		
1. Likvide midler	261	840
1. Obligationer	39.433	40.572
1. Kapitalandele	72.843	80.757
Andre aktiver	347	336
AKTIVER I ALT	112.884	122.505
PASSIVER		
2. Investorenes formue	112.701	122.371
Anden gæld	183	134
PASSIVER I ALT	112.884	122.505

Noter

1. Finansielle instrumenter (i %)			30.06.2025	31.12.2024
Børsnoterede finansielle instrumenter			99,62	99,15
Andre aktiver/anden gæld			0,38	0,85
I alt finansielle instrumenter			100,00	100,00
<p>Specifikation af afdelingens porteføljesammensætning pr. 30.06.2025 kan rekvireres ved henvendelse til Jyske Invest Fund Management A/S eller ses på Investeringsforeningens hjemmeside jyskeinvest.dk.</p>				
			30.06.2025	30.06.2025
			1.000 kr.	1.000 kr.
			Antal	Antal
			andele	andele
			Formue-	Formue-
			værdi	værdi
2. Investorenes formue:				
Investorenes formue (primo)	730.648	122.371	811.648	115.436
Udlodning fra sidste år vedr. cirkulerende beviser		-5.626		0
Ændring i udbetalt udlodning pga. emission/indløsning		-23		0
Emissioner i perioden	11.817	1.834	18.000	2.909
Indløsninger i perioden	-19.500	-3.018	-99.000	-15.124
Netto emissionstillæg og indløsningsfradrag		2		19
Overført til udlodning næste år		0		30
Foreslået udlodning		0		5.626
Overførsel af periodens resultat		-2.839		13.475
I alt investorenes formue	722.965	112.701	730.648	122.371

Noter

Hoved- og nøgletal pr. 30.06.	2021	2022	2023	2024	2025
<u>Hovedtal:</u>					
Halvårets nettoresultat (1.000 kr.)	10.320	-16.910	8.122	11.741	-2.839
Antal andele	860.341	846.148	811.648	775.648	722.965
Investorenes formue (1.000 kr.)	126.894	108.036	110.435	121.885	112.701
<u>Nøgletal:</u>					
Indre værdi (kr. pr. andel)	147,49	127,68	136,06	157,14	155,89
Afkast (i %) i perioden:					
- Benchmark	8,59	-10,95	7,96	8,80	-1,78
- Afdeling	8,84	-13,15	7,84	10,49	-2,46
Administrationsomkostninger (i %)	0,61	0,62	0,62	0,62	0,62
Sharpe ratio:					
- Benchmark	1,04	0,58	0,52	0,75	0,89
- Afdeling	0,59	0,19	0,24	0,48	0,71
Tracking Error (i %)	2,31	2,25	1,75	1,68	1,48



A Aktier **65,70%**

B Traditionelle obligationer **34,30%**

Jyske Invest Danske Aktier KL

Investeringsområde og -profil

Midlerne investeres fortrinsvis i en portefølje af noterede, danske aktier. Porteføljen vil bestå af 20-50 selskaber spredt på forskellige sektorer.

Afdelingen fremmer miljømæssige og sociale karakteristika, som beskrevet i artikel 8 i forordning (EU) 2019/2088 om bæredygtighedsrelaterede oplysninger i sektoren for finansielle tjenesteydelser.

Afdelingen skiftede den 2. juni 2025 benchmark fra OMX Copenhagen Cap_GI til OMX Copenhagen Cap_NI

Afdelingen udbydes i tre andelsklasser:

- Jyske Invest Danske Aktier
- PM Danske Aktier
- PM Danske Aktier Engros I

Samlet regnskab for afdelingen, omfattende resultat af de investeringer, der foretages fælles for klasserne, samt klassernes egne investeringer, findes på de følgende sider.

Noter for de enkelte andelsklasser findes på de følgende sider.

Nøgletal for indre værdier, afkast og omkostninger m.m. beregnes for hver andelsklasse.

Jyske Invest Danske Aktier KL

Resultatopgørelse for 1. halvår

	2025 1.000 kr.	2024 1.000 kr.
Renter og udbytter	66.317	38.869
Kursgevinster og -tab	-4.577	196.681
Administrationsomkostninger	8.871	7.900
Resultat før skat	52.869	227.650
Skat	9.918	6.763
Halvårets nettoresultat	42.951	220.887

Balance

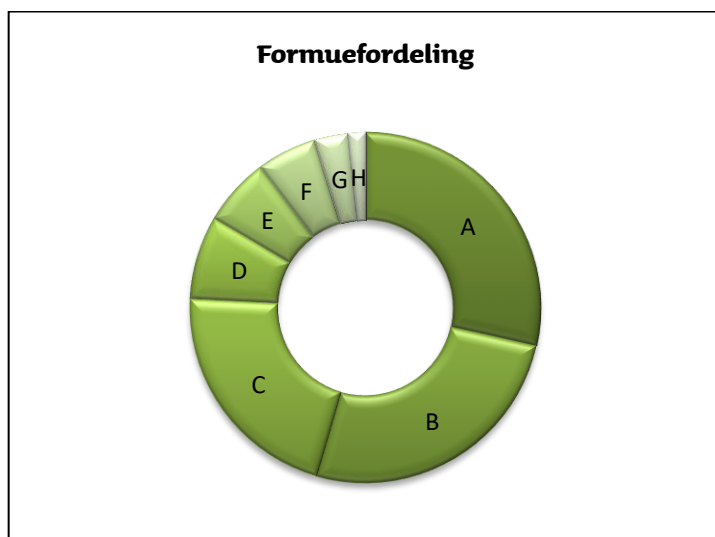
Note	30.06.2025 1.000 kr.	31.12.2024 1.000 kr.
AKTIVER		
1. Likvide midler	55.758	40.758
1. Kapitalandele	2.811.942	2.425.095
AKTIVER I ALT	2.867.700	2.465.853
PASSIVER		
2. Investoreernes formue	2.865.916	2.431.829
Anden gæld	1.784	34.024
PASSIVER I ALT	2.867.700	2.465.853

Noter

1. Finansielle instrumenter (i %)			30.06.2025	31.12.2024
Børsnoterede finansielle instrumenter			98,12	99,72
Andre aktiver/anden gæld			1,88	0,28
I alt finansielle instrumenter			100,00	100,00
<p>Specifikation af afdelingens porteføljesammensætning pr. 30.06.2025 kan rekvireres ved henvendelse til Jyske Invest Fund Management A/S eller ses på Investeringsforeningens hjemmeside jyskeinvest.dk.</p>				
	30.06.2025	30.06.2025	31.12.2024	31.12.2024
		1.000 kr.		1.000 kr.
		Antal andele		Antal andele
		Formue-værdi		Formue-værdi
2. Investoreernes formue:				
Investoreernes formue (primo)	5.901.922	2.431.829	5.752.295	2.448.302
Udlodning fra sidste år vedr. cirkulerende beviser		-182.772		-147.797
Ændring i udbetalt udlodning pga. emission/indløsning		2.285		3.714
Emissioner i perioden	2.183.726	828.605	1.829.270	781.882
Indløsninger i perioden	-658.100	-257.646	-1.679.643	-707.932
Netto emissionstillæg og indløsningsfradrag		664		788
Overført til udlodning næste år		0		422
Foreslået udlodning		0		182.772
Overførsel af periodens resultat		42.951		-130.322
I alt investoreernes formue	7.427.548	2.865.916	5.901.922	2.431.829

Noter

Hoved- og nøgletal pr. 30.06.	2021	2022	2023	2024	2025
<u>Hovedtal:</u>					
Halvårets nettoresultat (1.000 kr.)	421.741	-681.390	224.891	220.887	42.951
Antal andele	7.430.890	7.022.596	6.364.000	5.164.515	7.427.548
Investorenes formue (1.000 kr.)	3.297.149	2.629.942	2.545.227	2.275.281	2.865.916



- A Industri **28,50%**
- B Sundhedspleje **26,00%**
- C Finans **21,30%**
- D Materialer **7,70%**
- E Forbrugsgoder **6,30%**
- F Konsumentvarer **5,50%**
- G Forsyning **3,10%**
- H IT **1,60%**

Jyske Invest Danske Aktier

Andelsklasse under Jyske Invest Danske Aktier KL

Investeringsområde og -profil

Midlerne investeres fortrinsvis i en portefølje af noterede, danske aktier. Porteføljen vil bestå af 20-50 selskaber spredt på forskellige sektorer.

Afdelingen fremmer miljømæssige og sociale karakteristika, som beskrevet i artikel 8 i forordning (EU) 2019/2088 om bæredygtighedsrelaterede oplysninger i sektoren for finansielle tjenesteydelser.

Afdelingen skiftede den 2. juni 2025 benchmark fra OMX Copenhagen Cap_GI til OMX Copenhagen Cap_NI

Afdelingsprofil

Fondstype	Certifikatudstedende, udloddende
ISIN-kode	DK0010232768
Børsnoteret	Ja
Oprettet	4. maj 1997
Funktionel valuta	Danske kroner (DKK)
Benchmark	Nasdaq OMX Copenhagen Cap NI (før 2. juni 2025: Nasdaq OMX Copenhagen Cap GI)

Investeringsfordeling

Afdelingens investeringsfordeling fremgår under afsnittet Formuefordeling i afdelingens regnskab.

Nøgletal

Andelsklassens nøgletal fremgår under afsnittet Hoved- og nøgletal i andelsklassens regnskab.

Jyske Invest Danske Aktier

Andelsklasse under Jyske Invest Danske Aktier KL

Noter

			01.01. - 30.06.2025 1.000 kr.	01.01. - 30.06.2024 1.000 kr.
Klassens resultatposter:				
Andel af resultat af fællesportefølje			2.871	28.918
Klassespecifikke transaktioner:				
Administrationsomkostninger			-1.093	-1.710
Klassens resultat			1.778	27.208
	30.06.2025	30.06.2025 1.000 kr. Formue- værdi	31.12.2024	31.12.2024 1.000 kr. Formue- Værdi
	Antal andele		Antal Andele	
Investorerne formue:				
Investorerne formue (primo)	474.209	194.719	893.422	382.189
Udlodning fra sidste år vedr. cirkulerende beviser		-13.467		-20.906
Ændring i udbetalt udlodning pga. emission/indløsning		111		784
Emissioner i perioden	25.375	9.700	25.530	10.811
Indløsninger i perioden	-45.200	-17.521	-444.743	-190.137
Netto emissionstillæg og indløsningsfradrag		48		105
Overført til udlodning næste år		0		43
Foreslået udlodning		0		13.467
Overført fra periodens resultat		1.778		-1.637
I alt investorerne formue	454.384	175.368	474.209	194.719

Hoved- og nøgletal pr. 30.06.	2021	2022	2023	2024	2025
Hovedtal:					
Halvårets nettoresultat (1.000 kr.)	83.967	-134.274	42.648	27.208	1.778
Antal andele	1.290.040	1.266.698	1.087.220	552.309	454.384
Investorerne formue (1.000 kr.)	676.016	511.951	464.391	243.855	175.368
Nøgletal:					
Indre værdi (kr. pr. andel)	524,03	404,16	427,14	441,52	385,95
Afkast (i %) i perioden:					
- Benchmark	14,40	-16,54	8,16	8,35	1,83
- Andelsklasse	13,30	-19,73	8,88	9,14	0,99
Administrationsomkostninger (i %)	0,60	0,62	0,61	0,59	0,61
Sharpe ratio:					
- Benchmark	1,20	0,62	0,60	0,72	0,51
- Andelsklasse	1,20	0,56	0,60	0,70	0,46
Tracking Error (i %)	2,40	2,38	2,31	1,96	1,83
Active Share (i %)	28,60	24,69	27,11	20,57	24,33

PM Danske Aktier

Andelsklasse under Jyske Invest Danske Aktier KL

Investeringsområde og -profil

Midlerne investeres fortrinsvis i en portefølje af noterede, danske aktier. Porteføljen vil bestå af 20-50 selskaber spredt på forskellige sektorer.

Afdelingen fremmer miljømæssige og sociale karakteristika, som beskrevet i artikel 8 i forordning (EU) 2019 / 2088 om bæredygtighedsrelaterede oplysninger i sektoren for finansielle tjenesteydelser.

Afdelingen skiftede den 2. juni 2025 benchmark fra OMX Copenhagen Cap_GI til OMX Copenhagen Cap_NI

Afdelingsprofil

Fondstype	Certifikatudstedende, udloddende
ISIN-kode	DK0060824167
Børsnoteret	Nej
Oprettet	29. marts 2017
Funktionel valuta	Danske kroner (DKK)
Benchmark	Nasdaq OMX Copenhagen Cap NI (før 2. juni 2025: Nasdaq OMX Copenhagen Cap GI)

Investeringsfordeling

Afdelingens investeringsfordeling fremgår under afsnittet Formuefordeling i afdelingens regnskab.

Nøgletal

Andelsklassens nøgletal fremgår under afsnittet Hoved- og nøgletal i andelsklassens regnskab.

PM Danske Aktier

Andelsklasse under Jyske Invest Danske Aktier KL

Noter

			01.01. - 30.06.2025 1.000 kr.	01.01. - 30.06.2024 1.000 kr.
Klassens resultatposter:				
Andel af resultat af fællesportefølje			48.949	199.447
Klassenspecifikke transaktioner:				
Administrationsomkostninger			-7.778	-6.184
Klassens resultat			41.171	193.263
	30.06.2025	30.06.2025	31.12.2024	31.12.2024
	Antal andele	1.000 kr. Formue- værdi	Antal Andele	1.000 kr. Formue- Værdi
Investorerne formue:				
Investorerne formue (primo)	5.426.061	2.236.951	4.788.907	2.058.551
Udlodning fra sidste år vedr. cirkulerende beviser		-169.293		-126.427
Ændring i udbetalt udlodning pga. emission/indløsning		2.174		2.930
Emissioner i perioden	2.158.351	818.905	1.802.654	770.965
Indløsninger i perioden	-612.900	-240.125	-1.165.500	-510.315
Netto emissionstillæg og indløsningsfradrag		616		677
Overført til udlodning næste år		0		379
Foreslået udlodning		0		169.293
Overført fra periodens resultat		41.171		-129.102
I alt investorerne formue	6.971.512	2.690.399	5.426.061	2.236.951

Hoved- og nøgletal pr. 30.06.	2021	2022	2023	2024	2025
<u>Hovedtal:</u>					
Halvårets nettoresultat (1.000 kr.)	313.397	-518.465	176.958	193.263	41.171
Antal andele	4.631.780	5.070.532	4.734.810	4.591.761	6.971.512
Investorerne formue (1.000 kr.)	2.429.494	2.049.624	2.024.445	2.029.312	2.690.399
<u>Nøgletal:</u>					
Indre værdi (kr. pr. andel)	524,53	404,22	427,57	441,95	385,91
Afkast (i %) i perioden:					
- Benchmark	14,40	-16,54	8,16	8,35	1,83
- Andelsklasse	13,70	-19,44	9,34	9,48	1,29
Administrationsomkostninger (i %)	0,30	0,25	0,26	0,29	0,31
Sharpe ratio:					
- Benchmark	1,20	0,62	0,60	0,72	0,51
- Andelsklasse	1,20	0,56	0,60	0,75	0,50
Tracking Error (i %)	2,40	2,38	2,31	1,96	1,84
Active Share (i %)	28,60	24,69	27,11	20,57	24,33

PM Danske Aktier Engros I

Andelsklasse under Jyske Invest Danske Aktier KL

Investeringsområde og -profil

Midlerne investeres fortrinsvis i en portefølje af noterede, danske aktier. Porteføljen vil bestå af 20-50 selskaber spredt på forskellige sektorer.

Afdelingen fremmer miljømæssige og sociale karakteristika, som beskrevet i artikel 8 i forordning (EU) 2019 / 2088 om bæredygtighedsrelaterede oplysninger i sektoren for finansielle tjenesteydelser.

Afdelingen skiftede den 2. juni 2025 benchmark fra OMX Copenhagen Cap_GI til OMX Copenhagen Cap_NI

Afdelingsprofil

Fondstype	Certifikatudstedende, udloddende
ISIN-kode	DK0060654499
Børsnoteret	Nej
Oprettet	7. juli 2015
Funktionel valuta	Danske kroner (DKK)
Benchmark	Nasdaq OMX Copenhagen Cap NI (før 2. juni 2025: Nasdaq OMX Copenhagen Cap GI)

Investeringsfordeling

Afdelingens investeringsfordeling fremgår under afsnittet Formuefordeling i afdelingens regnskab.

Nøgletal

Andelsklassens nøgletal fremgår under afsnittet Hoved- og nøgletal i andelsklassens regnskab.

PM Danske Aktier Engros I

Andelsklasse under Jyske Invest Danske Aktier KL

Noter

			01.01. - 30.06.2025 1.000 kr.	01.01. - 30.06.2024 1.000 kr.
Klassens resultatposter:				
Andel af resultat af fællesportefølje			2	189
Klassespecifikke transaktioner:				
Administrationsomkostninger			0	-6
Klassens resultat			2	183
	30.06.2025	30.06.2025 1.000 kr. Formue- værdi	31.12.2024	31.12.2024 1.000 kr. Formue- Værdi
	Antal andele		Antal Andele	
Investorerne formue:				
Investorerne formue (primo)	1.652	159	19.566	1.969
Udlodning fra sidste år vedr. cirkulerende beviser		-12		-122
Emissioner i perioden	0	0	1.086	106
Indløsninger i perioden	0	0	-19.000	-1.990
Foreslået udlodning		0		12
Overført fra periodens resultat		2		184
I alt investorerne formue	1.652	149	1.652	159

Hoved- og nøgletal pr. 30.06.	2021	2022	2023	2024	2025
<u>Hovedtal:</u>					
Halvårets nettoresultat (1.000 kr.)	15.621	-18.619	2.915	183	2
Antal andele	1.012.470	337.566	337.570	20.445	1.652
Investorerne formue (1.000 kr.)	124.147	31.910	33.741	2.114	149
<u>Nøgletal:</u>					
Indre værdi (kr. pr. andel)	122,62	94,53	99,95	103,39	90,28
Afkast (i %) i perioden:					
- Benchmark	14,40	-16,54	8,16	8,35	1,83
- Andelsklasse	13,70	-19,41	9,22	9,50	1,29
Administrationsomkostninger (i %)	0,30	0,25	0,26	0,29	0,31
Sharpe ratio:					
- Benchmark	1,20	0,62	0,60	0,72	0,51
- Andelsklasse	1,20	0,56	0,60	0,75	0,51
Tracking Error (i %)	2,40	2,38	2,31	1,97	1,85
Active Share (i %)	28,60	24,69	27,11	20,57	24,33

Lukket andelsklasse

Andelsklassen Danmark Private Banking AK blev lukket den 15. februar 2024.

Andelsklassen var i afdelingen Handelsinvest Danmark (AK), som ændrede navn til Jyske Invest Danske Aktier KL den 27. maj, da afdelingen overflyttede fra Investeringsforeningen Handelsinvest til Investeringsforeningen Jyske Invest. Beslutningen om lukning af denne andelsklasse blev truffet, inden det blev besluttet at overflytte afdelingen.

Noter

			01.01. - 15.02.2024 1.000 kr.
Klassens resultatposter:			
Andel af resultat af fællesportefølje			233
Klassenspecifikke transaktioner:			
Administrationsomkostninger			0
Klassens resultat			233
		31.12.2024	31.12.2024
		Antal Andele	1.000 kr. Formue- Værdi
Investorerne formue:			
Investorerne formue (primo)		0	0
Udlodning fra sidste år vedr. cirkulerende beviser			0
Ændring i udbetalt udlodning pga. emission/indløsning			0
Indløsninger i perioden		0	0
Netto emissionstillæg og indløsningsfradrag			0
Foreslået udlodning			0
Overført fra periodens resultat			0
I alt investorerne formue		0	0

Hoved- og nøgletal pr. 30.06.	2021	2022	2023	2024*
<u>Hovedtal:</u>				
Halvårets nettoresultat (1.000 kr.)	8.756	-10.032	2.370	233
Antal andele	4.966	3.478	2.044	-
Stykstørrelse (kr.)	10.000	10.000	10.000	-
Investorerne formue (1.000 kr.)	67.492	36.457	22.650	-
<u>Nøgletal:</u>				
Indre værdi (kr. pr. andel)	13.590,86	10.482,07	11.081,26	-
Afkast (i %) i perioden:				
- Benchmark	14,4	-19,4	8,2	-
- Andelsklasse	13,7	-16,5	9,2	-
Administrationsomkostninger (i %)	0,30	0,30	0,30	-
Sharpe ratio:				
- Benchmark	1,20	0,60	0,60	-
- Andelsklasse	1,20	0,60	0,60	-
Tracking Error (i %)	2,40	2,40	2,30	-
Active Share (i %)	28,60	24,70	27,10	-

* 2024 dækker en periode på mindre end 6 måneder.

Jyske Invest Aktier Ansvarlig Udvikling KL

Investeringsområde og -profil

Afdelingens midler investeres i en globalt sammensat portefølje af aktier på de udviklede aktiemarkeder. Porteføljen vil bestå af et stort antal selskaber spredt på flere regioner, lande og sektorer. Der investeres i selskaber, der understøtter, at den samlede portefølje kan bidrage positivt til en bæredygtig udvikling.

Afdelingen fremmer miljømæssige og sociale karakteristika, som beskrevet i artikel 8 i forordning (EU) 2019/2088 om bæredygtighedsrelaterede oplysninger i sektoren for finansielle tjenesteydelser.

Afdelingsprofil

Fondstype	Certifikatudstedende, udloddende
ISIN-kode	DK0061413317
Børsnoteret	Ja
Oprettet	10. november 2020
Funktionel valuta	Danske kroner (DKK)
Benchmark	MSCI World Net Total Return Index

Investeringsfordeling

Afdelingens investeringsfordeling fremgår under afsnittet Formuefordeling i afdelingens regnskab.

Nøgletal

Afdelingens nøgletal fremgår under afsnittet Hoved- og nøgletal i afdelingens regnskab.

Jyske Invest Aktier Ansvarlig Udvikling KL

Resultatopgørelse for 1. halvår

	2025 1.000 kr.	2024 1.000 kr.
Renter og udbytter	114.779	114.656
Kursgevinster og -tab	-530.343	1.630.638
Administrationsomkostninger	98.874	84.568
Resultat før skat	-514.438	1.660.726
Skat	9.607	11.339
Halvårets nettoresultat	-524.045	1.649.387

Balance

Note	30.06.2025 1.000 kr.	31.12.2024 1.000 kr.
AKTIVER		
1. Likvide midler	37.890	25.599
1. Kapitalandele	12.540.855	13.579.975
Andre aktiver	8.321	10.109
AKTIVER I ALT	12.587.066	13.615.683
PASSIVER		
2. Investoreernes formue	12.548.763	13.596.671
Anden gæld	38.303	19.012
PASSIVER I ALT	12.587.066	13.615.683

Noter

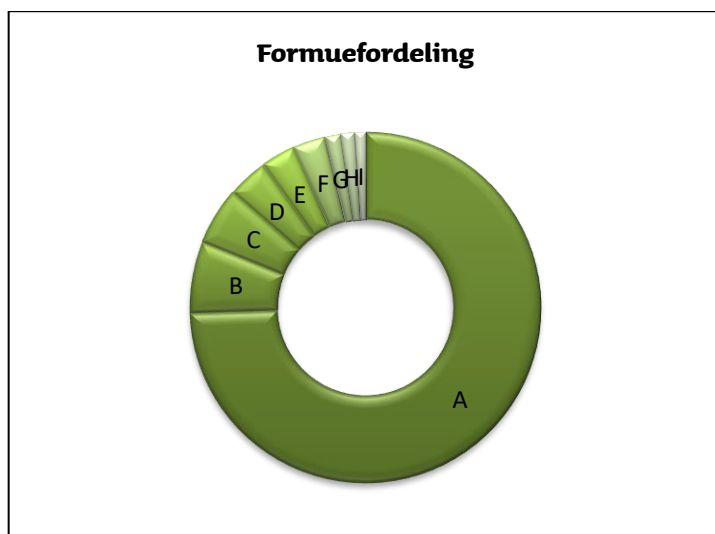
1. Finansielle instrumenter (i %)			30.06.2025	31.12.2024		
Børsnoterede finansielle instrumenter			99,94	99,88		
Andre aktiver/anden gæld			0,06	0,12		
I alt finansielle instrumenter			100,00	100,00		
<p>Specifikation af afdelingens porteføljesammensætning pr. 30.06.2025 kan rekvireres ved henvendelse til Jyske Invest Fund Management A/S eller ses på Investeringsforeningens hjemmeside jyskeinvest.dk.</p>						
			30.06.2025	30.06.2025	31.12.2024	31.12.2024
				1.000 kr.		1.000 kr.
				Antal		Antal
				andele		andele
				Formue-		Formue-
				værdi		værdi
2. Investoreernes formue:						
Investoreernes formue (primo)	91.459.237	13.596.671	77.652.597	9.156.160	9.156.160	9.156.160
Korrektion ved fusion*	0	0	8.185.040	1.094.613	1.094.613	1.094.613
Udlodning fra sidste år vedr. cirkulerende beviser		-603.631		0	0	0
Ændring i udbetalt udlodning pga. emission/indløsning		11.583		0	0	0
Emissioner i perioden	8.332.068	1.120.138	9.796.600	1.270.767	1.270.767	1.270.767
Indløsninger i perioden	-7.521.000	-1.052.598	-4.175.000	-576.767	-576.767	-576.767
Netto emissionstillæg og indløsningsfradrag		645		1.111	1.111	1.111
Overført til udlodning næste år		0		3.191	3.191	3.191
Foreslået udlodning		0		603.631	603.631	603.631
Overførsel af periodens resultat		-524.045		2.043.965	2.043.965	2.043.965
I alt investoreernes formue	92.270.305	12.548.763	91.459.237	13.596.671	13.596.671	13.596.671
<p>*Afdelingen Handelsinvest Europa (AK) inkl. andelsklasserne Europa, Private Banking Europa og Europa Engros AK samt afdelingen Handelsinvest Nordamerika (AK) inkl. andelsklasserne Nordamerika, Private Banking Nordamerika og Nordamerika Engros AK samt afdelingen Handelsinvest Verden (AK) inkl. andelsklasserne Verden og Verden Engros AK er fusioneret ind i afdelingen den 24. maj 2024. Andelsklassen Private Banking Europa blev dog lukket den 21. februar 2024, og andelsklassen Private Banking Nordamerika blev lukket den 22. februar 2024. I følgende afsnit vises hovedtal for de ophørende afdelinger fra den 1. januar til den 23. maj 2024.</p>						

Fusionsnote

		23.05.2024
	Antal andele	1.000 kr. Formue- værdi
Tilgang ved fusion	8.185.040	1.094.613
Resultatopgørelse:		
Renter og udbytter		19.740
Kursgevinster og -tab		219.888
Administrationsomkostninger		8.569
Skat		1.753
Periodens nettoresultat		229.306
Periodens nettoresultat for de ophørende afdelinger:		
Andelsklassen Europa i afdelingen Handelsinvest Europa (AK)		4.560
Andelsklassen Private Banking Europa i afdelingen Handelsinvest Europa (AK)		43
Andelsklassen Europa Engros AK i afdelingen Handelsinvest Europa (AK)		29.542
Andelsklassen Nordamerika i afdelingen Handelsinvest Nordamerika (AK)		6.598
Andelsklassen Private Banking Nordamerika i afdelingen Handelsinvest Nordamerika (AK)		164
Andelsklassen Nordamerika Engros AK i afdelingen Handelsinvest Nordamerika (AK)		28.806
Andelsklassen Verden i afdelingen Handelsinvest Verden (AK)		22.373
Andelsklassen Verden Engros AK i afdelingen Handelsinvest Verden (AK)		137.220
Investorerne formue:		
Investorerne formue (primo)	16.829.228	2.650.893
Udbetalt udbytte i perioden		-618.577
Ændring i udbetalt udbytte pga. emission/indløsning		20.504
Emissioner i perioden	532.439	113.665
Indløsninger i perioden	-6.238.918	-1.302.309
Netto emissionstillæg og indløsningsfradrag		1.131
Overførsel af periodens resultat		229.306
I alt investorerne formue på sammenlægningstidspunktet	11.122.749	1.094.613
Investorerne formue for de ophørende afdelinger:		
Andelsklassen Europa i afdelingen Handelsinvest Europa (AK)	110.730	25.043
Andelsklassen Private Banking Europa i afdelingen Handelsinvest Europa (AK)	0	0
Andelsklassen Europa Engros AK i afdelingen Handelsinvest Europa (AK)	161.336	36.781
Andelsklassen Nordamerika i afdelingen Handelsinvest Nordamerika (AK)	326.296	56.756
Andelsklassen Private Banking Nordamerika i afdelingen Handelsinvest Nordamerika (AK)	0	0
Andelsklassen Nordamerika Engros AK i afdelingen Handelsinvest Nordamerika (AK)	688.341	119.134
Andelsklassen Verden i afdelingen Handelsinvest Verden (AK)	512.948	120.594
Andelsklassen Verden Engros AK i afdelingen Handelsinvest Verden (AK)	9.323.098	736.305
Bytteforhold for andelsklassen Europa	1,6914	
Ombyttet antal andele for andelsklassen Europa		187.088
Bytteforhold for andelsklassen Europa Engros AK	1,7050	
Ombyttet antal andele for andelsklassen Europa Engros AK		275.031
Bytteforhold for andelsklassen Nordamerika	1,3009	
Ombyttet antal andele for andelsklassen Nordamerika		424.172
Bytteforhold for andelsklassen Nordamerika Engros AK	1,2944	
Ombyttet antal andele for andelsklassen Nordamerika Engros AK		890.944
Bytteforhold for andelsklassen Verden	1,7583	
Ombyttet antal andele for andelsklassen Verden		901.073
Bytteforhold for andelsklassen Verden Engros AK	0,5907	
Ombyttet antal andele for andelsklassen Verden Engros AK		5.506.732

Noter

Hoved- og nøgletal pr. 30.06.	2021	2022	2023	2024	2025
<u>Hovedtal:</u>					
Halvårets nettoresultat (1.000 kr.)	967.292	-1.107.137	846.673	1.649.387	-524.045
Antal andele	66.165.565	61.225.512	71.815.597	92.129.637	92.270.305
Investorenes formue (1.000 kr.)	7.847.006	6.178.255	8.114.859	12.700.074	12.548.763
<u>Nøgletal:</u>					
Indre værdi (kr. pr. andel)	118,60	100,91	113,00	137,85	136,00
Afkast (i %) i perioden:					
- Benchmark	16,52	-13,54	12,73	15,22	-3,38
- Afdeling	16,81	-14,68	12,56	16,91	-4,32
Administrationsomkostninger (i %)	0,81	0,79	0,78	0,78	0,78
Sharpe ratio:					
- Benchmark				0,78	0,87
- Afdeling				0,70	0,74
Tracking Error (i %)				1,39	1,34
Active Share (i %)	60,73	64,83	65,32	60,79	62,41



- A USA **74,50%**
- B Storbritannien **6,60%**
- C Japan **5,30%**
- D Frankrig **3,70%**
- E Øvrige **3,20%**
- F Tyskland **3,00%**
- G Danmark **1,40%**
- H Schweiz **1,30%**
- I Irland **1,00%**

Jyske Invest Aktier Lav Volatilitet KL

Investeringsområde og –profil

Afdelingens midler investeres i en bred portefølje af aktier på verdens aktiemarkeder. Porteføljen vil bestå af et stort antal selskaber spredt på flere regioner, lande og sektorer. Der investeres i aktier med lav volatilitet og høj fundamental kvalitet.

Afdelingen fremmer miljømæssige og sociale karakteristika, som beskrevet i artikel 8 i forordning (EU) 2019/2088 om bæredygtighedsrelaterede oplysninger i sektoren for finansielle tjenesteydelser.

Afdelingsprofil		Investeringsfordeling
Fondstype	Certifikatudstedende, udloddende	Afdelingens investeringsfordeling fremgår under afsnittet Formuefordeling i afdelingens regnskab.
ISIN-kode	DK0060512275	
Børsnoteret	Ja	
Oprettet	7. november 2013	
Funktionel valuta	Danske kroner (DKK)	Nøgletal
Referenceindeks	MSCI ACWI Minimum Volatility Net Total Return Index	Afdelingens nøgletal fremgår under afsnittet Hoved- og nøgletal i afdelingens regnskab.

Jyske Invest Aktier Lav Volatilitet KL

Resultatopgørelse for 1. halvår

	2025 1.000 kr.	2024 1.000 kr.
Renter og udbytter	67.991	71.175
Kursgevinster og -tab	-225.390	362.494
Administrationsomkostninger	44.134	38.678
Resultat før skat	-201.533	394.991
Skat	6.782	8.969
Halvårets nettoresultat	-208.315	386.022

Balance

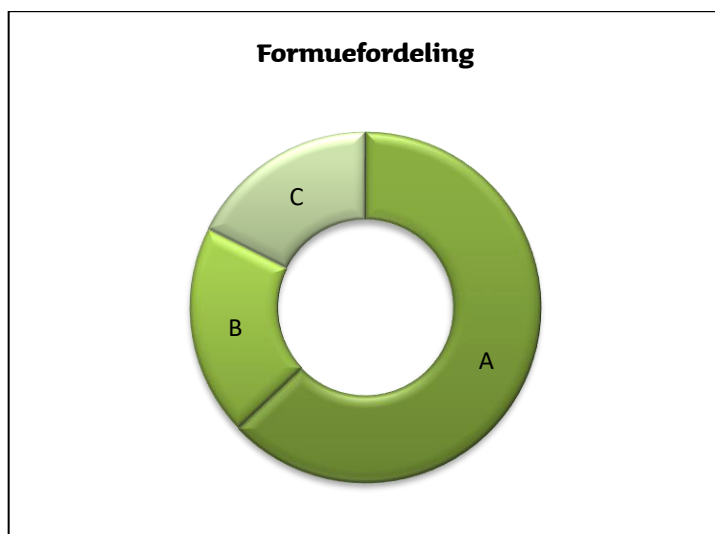
Note	30.06.2025 1.000 kr.	31.12.2024 1.000 kr.
AKTIVER		
1. Likvide midler	0	43.231
1. Kapitalandele	5.715.901	5.711.387
Andre aktiver	53.739	6.800
AKTIVER I ALT	5.769.640	5.761.418
PASSIVER		
2. Investoreernes formue	5.745.499	5.751.279
Anden gæld	24.141	10.139
PASSIVER I ALT	5.769.640	5.761.418

Noter

1. Finansielle instrumenter (i %)			30.06.2025	31.12.2024		
Børsnoterede finansielle instrumenter			99,48	99,31		
Øvrige finansielle instrumenter			-0,28	0,00		
Andre aktiver/anden gæld			0,80	0,69		
I alt finansielle instrumenter			100,00	100,00		
<p>Specifikation af afdelingens porteføljesammensætning pr. 30.06.2025 kan rekvireres ved henvendelse til Jyske Invest Fund Management A/S eller ses på Investeringsforeningens hjemmeside jyskeinvest.dk.</p>						
			30.06.2025	30.06.2025	31.12.2024	31.12.2024
				1.000 kr.		1.000 kr.
				Formue-		Formue-
				værdi		værdi
2. Investoreernes formue:						
Investoreernes formue (primo)		39.984.911	5.751.279	37.188.669	4.654.963	
Udlodning fra sidste år vedr. cirkulerende beviser			-279.895		-26.032	
Ændring i udbetalt udlodning pga. emission/indløsning			3.073		-95	
Emissioner i perioden	6.851.216		928.898	5.226.242	702.292	
Indløsninger i perioden	-3.305.000		-450.206	-2.430.000	-331.260	
Netto emissionstillæg og indløsningsfradrag			665		508	
Overført til udlodning næste år			0		3.870	
Foreslået udlodning			0		279.895	
Overførsel af periodens resultat			-208.315		467.138	
I alt investoreernes formue		43.531.127	5.745.499	39.984.911	5.751.279	

Noter

Hoved- og nøgletal pr. 30.06.	2021	2022	2023	2024	2025
<u>Hovedtal:</u>					
Halvårets nettoresultat (1.000 kr.)	165.313	-54.355	166.645	386.022	-208.315
Antal andele	11.749.096	13.248.294	33.575.669	39.468.411	43.531.127
Investorenes formue (1.000 kr.)	1.481.458	1.626.416	4.151.157	5.317.132	5.745.499
<u>Nøgletal:</u>					
Indre værdi (kr. pr. andel)	126,09	122,76	123,64	134,72	131,99
Afkast (i %) i perioden:					
- Benchmark	15,76	-4,29	1,65	8,34	-3,51
- Afdeling	11,57	-3,18	5,03	8,21	-3,63
Administrationsomkostninger (i %)	0,82	0,80	0,77	0,77	0,77
Sharpe ratio:					
- Benchmark	0,99	0,78	0,67	0,83	1,14
- Afdeling	0,64	0,55	0,56	0,56	0,79
Tracking Error (i %)	6,96	6,23	5,22	3,69	2,45
Active Share (i %)	83,44	72,27	72,36	69,61	69,34



A Nord- & Sydamerika **62,90%**

B Europa, Mellemøsten & Afrika **19,50%**

C Asien og Stillehavet **17,60%**

Jyske Invest Nye Aktiemarkeder KL

Investeringsområde og –profil

Afdelingens midler investeres i en bred portefølje af aktier på verdens nye aktiemarkeder.

Afdelingen fremmer miljømæssige og sociale karakteristika, som beskrevet i artikel 8 i forordning (EU) 2019/2088 om bæredygtighedsrelaterede oplysninger i sektoren for finansielle tjenesteydelser.

Pr. 1. januar 2025 skiftede afdelingen benchmark til MSCI EM (Emerging Markets) ex Arabian Markets 10/40 Net Total Return USD Index.

Afdelingsprofil

Fondstype	Certifikatudstedende, udloddende
ISIN-kode	DK0010149863
Børsnoteret	Ja
Oprettet	30. marts 1990
Funktionel valuta	Danske kroner (DKK)
Benchmark	MSCI EM (Emerging Markets) ex Arabian Markets 10/40 Net Total Return USD Index

Investeringsfordeling

Afdelingens investeringsfordeling fremgår under afsnittet Formuefordeling i afdelingens regnskab.

Nøgletal

Afdelingens nøgletal fremgår under afsnittet Hoved- og nøgletal i afdelingens regnskab.

Jyske Invest Nye Aktiemarkeder KL

Resultatopgørelse for 1. halvår

	2025 1.000 kr.	2024 1.000 kr.
Renter og udbytter	112.485	62.853
Kursgevinster og -tab	-66.302	438.052
Administrationsomkostninger	31.542	28.687
Resultat før skat	14.641	472.218
Skat	7.014	5.823
Halvårets nettoresultat	7.627	466.395

Balance

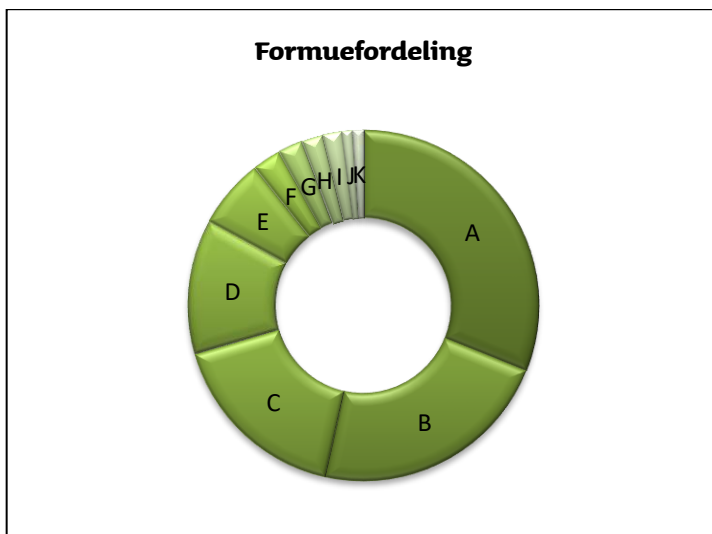
Note	30.06.2025 1.000 kr.	31.12.2024 1.000 kr.
AKTIVER		
1. Likvide midler	23.394	65.549
1. Kapitalandele	3.815.602	3.631.223
Andre aktiver	13.075	4.283
AKTIVER I ALT	3.852.071	3.701.055
PASSIVER		
2. Investoreernes formue	3.837.727	3.692.309
Anden gæld	14.344	8.746
PASSIVER I ALT	3.852.071	3.701.055

Noter

1. Finansielle instrumenter (i %)			30.06.2025	31.12.2024
Børsnoterede finansielle instrumenter			99,42	98,35
Andre aktiver/anden gæld			0,58	1,65
I alt finansielle instrumenter			100,00	100,00
Specifikation af afdelingens porteføljesammensætning pr. 30.06.2025 kan rekvireres ved henvendelse til Jyske Invest Fund Management A/S eller ses på Investeringsforeningens hjemmeside jyskeinvest.dk.				
	30.06.2025	30.06.2025	31.12.2024	31.12.2024
		1.000 kr.		1.000 kr.
		Formue-		Formue-
		andele		andele
		værdi		værdi
2. Investoreernes formue:				
Investoreernes formue (primo)	13.101.516	3.692.309	14.068.016	3.332.147
Emissioner i perioden	1.721.600	460.769	1.398.500	365.701
Indløsninger i perioden	-1.155.000	-323.776	-2.365.000	-585.923
Netto emissionstillæg og indløsningsfradrag		798		1.011
Overførsel af periodens resultat		7.627		579.373
I alt investoreernes formue	13.668.116	3.837.727	13.101.516	3.692.309

Noter

Hoved- og nøgletal pr. 30.06.	2021	2022	2023	2024	2025
<u>Hovedtal:</u>					
Halvårets nettoresultat (1.000 kr.)	304.951	-526.843	107.722	466.395	7.627
Antal andele	9.273.728	11.624.716	13.002.216	12.814.516	13.668.116
Investorenes formue (1.000 kr.)	2.978.298	2.717.368	2.936.370	3.502.361	3.837.727
<u>Nøgletal:</u>					
Indre værdi (kr. pr. andel)	321,15	233,76	225,84	273,31	280,78
Afkast (i %) i perioden:					
- Benchmark	10,75	-10,41	2,74	11,69	2,57
- Afdeling	11,67	-17,00	3,86	15,39	-0,37
Administrationsomkostninger (i %)	0,90	0,93	0,87	0,87	0,87
Sharpe ratio:					
- Benchmark	0,83	0,26	0,14	0,32	0,52
- Afdeling	0,68	0,03	-0,07	0,22	0,37
Tracking Error (i %)	3,33	3,89	3,90	3,49	2,71
Active Share (i %)	68,67	68,65	68,58	61,64	58,52



A Kina 31,10%	K Malaysia 1,00%
B Indien 22,40%	
C Taiwan 17,00%	
D Korea 12,50%	
E Brasilien 6,40%	
F Øvrige 2,60%	
G Mexico 2,30%	
H Sydafrika 1,90%	
I Indonesien 1,80%	
J Grækenland 1,00%	

Jyske Invest Fjernøsten Aktier Special KL

Investeringsområde og -profil

Afdelingens midler investeres i en bred portefølje af aktier på Fjernøstens nye aktiemarkeder.

Afdelingen fremmer miljømæssige og sociale karakteristika, som beskrevet i artikel 8 i forordning (EU) 2019/2088 om bæredygtighedsrelaterede oplysninger i sektoren for finansielle tjenesteydelser.

Pr. 1. januar 2025 skiftede afdelingen benchmark til MSCI EM Asia 10/40 Net Total Return USD Index.

Afdelingen skiftede den 16. maj 2025 navn fra Jyske Invest Fjernøsten Aktier SRI KL til Jyske Invest Fjernøsten Aktier Special KL.

Afdelingsprofil

Fondstype	Certifikatudstedende, udloddende
ISIN-kode	DK0010240431
Børsnoteret	Ja
Oprettet	1. marts 1998
Funktionel valuta	Danske kroner (DKK)
Benchmark	MSCI EM Asia 10/40 Net Total Return USD Index

Investeringsfordeling

Afdelingens investeringsfordeling fremgår under afsnittet Formuefordeling i afdelingens regnskab.

Nøgletal

Afdelingens nøgletal fremgår under afsnittet Hoved- og nøgletal i afdelingens regnskab.

Jyske Invest Fjernøsten Aktier Special KL

Resultatopgørelse for 1. halvår

	2025 1.000 kr.	2024 1.000 kr.
Renter og udbytter	5.412	2.128
Kursgevinster og -tab	-6.469	18.328
Administrationsomkostninger	1.499	1.027
Resultat før skat	-2.556	19.429
Skat	321	202
Halvårets nettoresultat	-2.877	19.227

Balance

Note	30.06.2025 1.000 kr.	31.12.2024 1.000 kr.
AKTIVER		
1. Likvide midler	1.274	1.430
1. Kapitalandele	177.435	180.536
Andre aktiver	708	96
AKTIVER I ALT	179.417	182.062
PASSIVER		
2. Investoreernes formue	179.141	179.874
Anden gæld	276	2.188
PASSIVER I ALT	179.417	182.062

Noter

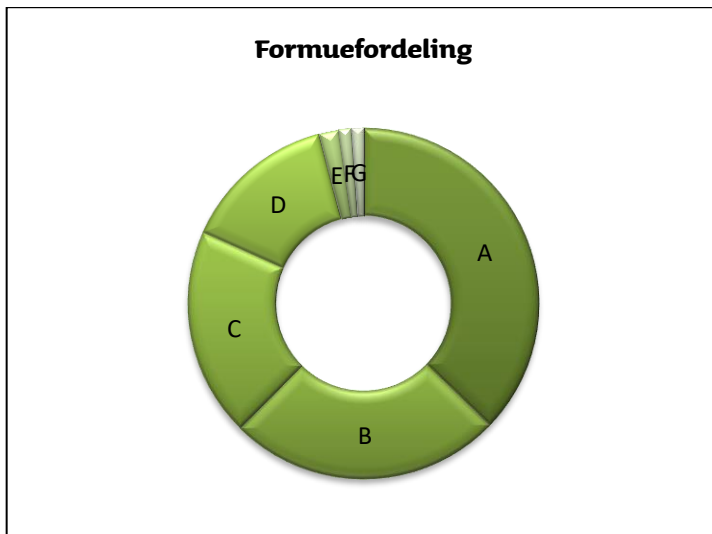
1. Finansielle instrumenter (i %)			30.06.2025	31.12.2024
Børsnoterede finansielle instrumenter			99,05	100,37
Andre aktiver/anden gæld			0,95	-0,37
I alt finansielle instrumenter			100,00	100,00
<p>Specifikation af afdelingens porteføljesammensætning pr. 30.06.2025 kan rekvireres ved henvendelse til Jyske Invest Fund Management A/S eller ses på Investeringsforeningens hjemmeside jyskeinvest.dk.</p>				
	30.06.2025	30.06.2025	31.12.2024	31.12.2024
		1.000 kr.		1.000 kr.
	Antal	Formue-	Antal	Formue-
	andele	værdi	andele	værdi
2. Investoreernes formue:				
Investoreernes formue (primo)	938.600	179.874	633.466	98.339
Korrektion ved fusion*	0	0	451.134	81.085
Udlodning fra sidste år vedr. cirkulerende beviser		-7.509		0
Emissioner i perioden	117.164	21.819	67.000	11.898
Indløsninger i perioden	-68.000	-12.206	-213.000	-38.320
Netto emissionstillæg og indløsningsfradrag		40		276
Overført til udlodning næste år		0		9
Foreslået udlodning		0		7.509
Overførsel af periodens resultat		-2.877		19.078
I alt investoreernes formue	987.764	179.141	938.600	179.874
<p>*Afdelingen Handelsinvest Fjernøsten (AK) inkl. andelsklasserne Fjernøsten, Private Banking Fjernøsten og Fjernøsten Engros AK er fusioneret ind i afdelingen den 24. maj 2024. Andelsklassen Private Banking Fjernøsten blev dog lukket den 21. februar 2024. I følgende afsnit vises hovedtal for den ophørende afdeling fra den 1. januar til den 23. maj 2024.</p>				

Fusionsnote

		23.05.2024
	Antal andele	1.000 kr. Formue- værdi
Tilgang ved fusion	451.134	81.085
Resultatopgørelse:		
Renter og udbytter		911
Kursgevinster og -tab		16.170
Administrationsomkostninger		835
Skat		114
Periodens nettoresultat		16.132
Periodens nettoresultat for andelsklassen Fjernøsten		7.206
Periodens nettoresultat for andelsklassen Private Banking Fjernøsten		5
Periodens nettoresultat for andelsklassen Fjernøsten Engros AK		8.921
Investorerens formue:		
Investorerens formue (primo)	799.252	189.207
Udbetalt udbytte i perioden		-91.792
Ændring i udbetalt udbytte pga. emission/indløsning		2.719
Emissioner i perioden	139.169	21.798
Indløsninger i perioden	-322.300	-57.186
Netto emissionstillæg og indløsningsfradrag		207
Overførsel af periodens resultat		16.132
I alt investorerens formue på sammenlægningstidspunktet	616.121	81.085
Investorerens formue for andelsklassen Fjernøsten	327.828	43.244
Investorerens formue for andelsklassen Private Banking Fjernøsten	0	0
Investorerens formue for andelsklassen Fjernøsten Engros AK	288.293	37.841
Bytteforhold for andelsklassen Fjernøsten	0,7352	
Ombytet antal andele for andelsklassen Fjernøsten	240.295	
Bytteforhold for andelsklassen Fjernøsten Engros AK	0,7315	
Ombytet antal andele for andelsklassen Fjernøsten Engros AK	210.839	

Noter

Hoved- og nøgletal pr. 30.06.	2021	2022	2023	2024	2025
<u>Hovedtal:</u>					
Halvårets nettoresultat (1.000 kr.)	28.509	-20.282	3.678	19.227	-2.877
Antal andele	1.062.756	689.778	678.466	1.071.600	987.764
Investorenes formue (1.000 kr.)	268.881	111.662	103.064	196.906	179.141
<u>Nøgletal:</u>					
Indre værdi (kr. pr. andel)	253,00	161,88	151,91	183,75	181,36
Afkast (i %) i perioden:					
- Benchmark	9,67	-9,59	1,87	14,49	0,66
- Afdeling	11,56	-15,05	3,45	18,36	-1,16
Administrationsomkostninger (i %)	0,89	0,92	0,86	0,86	0,85
Sharpe ratio:					
- Benchmark	0,98	0,33	0,13	0,35	0,42
- Afdeling	0,80	0,14	-0,01	0,35	0,39
Tracking Error (i %)	3,23	3,36	3,60	3,32	2,84
Active Share (i %)	64,08	63,30	62,47	61,00	55,84



- A Kina **37,20%**
- B Indien **25,20%**
- C Taiwan **19,30%**
- D Korea **14,20%**
- E Indonesien **1,80%**
- F Hong Kong **1,20%**
- G Malaysia **1,10%**

Ledespåtegning

Til investorerne i Investeringsforeningen Jyske Invest

Foreningens bestyrelse og direktion har dags dato behandlet og godkendt halvårsrapporten for 2025 for Investeringsforeningen Jyske Invest.

Halvårsrapporten er aflagt i overensstemmelse med lovgivningens krav, herunder Lov om investeringsforeninger m.v.

Halvårsregnskaberne for de enkelte afdelinger giver et retvisende billede af de enkelte afdelingers aktiver, passiver, finansielle stilling samt resultatet for perioden 1. januar – 30. juni 2025.

Silkeborg, den 26. august 2025

Bestyrelse

Hans Frimor
Formand

Jane Soli Preuthun
Næstformand

Bo Sandemann Rasmussen

Bjarne Staael

Direktion

Jyske Invest Fund Management A/S

Jan Houmann Larsen
Managing Director

Henrik Kragh
Director

Fælles noter

Anvendt regnskabspraksis

Den anvendte regnskabspraksis, som er anvendt i halvårsrapporten, er uændret i forhold til den anvendte regnskabspraksis for årsrapporten for 2024.

Halvårsregnskabet er udarbejdet i overensstemmelse med almindeligt anerkendte regnskabsprincipper.

Eventualposter

Foreningen kan være eller blive involveret i skattetvister. Tvisterne omhandler såvel rejste krav af foreningen mod lokale skattemyndigheder som krav rejst mod foreningen af lokale skattemyndigheder. Det er ledelsens vurdering, at tvisternes endelige udfald ikke, udover det i regnskabet indarbejdede, vil få væsentlig indvirkning på de berørte afdelingers resultat og finansielle stilling.

Supplerende oplysninger om anvendelse af derivater

Afkast og omkostninger fra repo og omvendt repo

	30.06.2025	30.06.2024
	1.000 kr.	1.000 kr.
Jyske Invest Korte Obligationer KL		
Indregnede repo-renter under renteposter, netto	-180	-108
Indregnede nettokursgevinster og -tab af repo og omvendt repo under kursreguleringer	325	-1
Repo og omvendt repo er i regnskabsåret indgået med Jyske Bank A/S som modpart		
Hele afkastet tilfalder ubeskåret afdelingen		
Jyske Invest Lange Obligationer KL		
Indregnede repo-renter under renteposter, netto	-4.924	-12.143
Indregnede nettokursgevinster og -tab af repo og omvendt repo under kursreguleringer	-8	-5
Repo og omvendt repo er i regnskabsåret indgået med Jyske Bank A/S som modpart		
Hele afkastet tilfalder ubeskåret afdelingen		
Jyske Invest Obligationer Engros KL		
Indregnede repo-renter under renteposter, netto	-673	-679
Indregnede nettokursgevinster og -tab af repo og omvendt repo under kursreguleringer	-1	1
Repo og omvendt repo er i regnskabsåret indgået med Jyske Bank A/S som modpart		
Hele afkastet tilfalder ubeskåret afdelingen		

Værdipapirudlån

30.06.2025 31.12.2024

Jyske Invest Lange Obligationer KL

Kursværdi af repo og omvendt repo i 1.000 kr.	375.820	392.876
Kursværdi af repo og omvendt repo i pct. af investorernes formue	7,26	7,81
Omfanget af værdipapirer, der er udlånt i forhold til den samlede mængde aktiver, der kan udlånes, pct.	35,89	38,83

Kursværdi af udlånt repo og omvendt repo fordelt efter løbetid, 1.000 kr.:

< 1 dag	0	0
1-7 dage	0	0
7 dage - 1 måned	375.820	0
1 - 3 mdr.	0	392.876
3 mdr. - 1 år	0	0
> 1 år	0	0
Uden fast løbetid	0	0
I alt kursværdi af udlånte værdipapirer, 1.000 kr.	<u>375.820</u>	<u>392.876</u>

Sikkerhed for repo og omvendt repo er stillet i form af:

Noterede obligationer fra danske udstedere	0	0
Likvide midler	<u>0</u>	<u>0</u>
I alt	<u>0</u>	<u>0</u>

Jyske Invest Obligationer Engros KL

Kursværdi af repo og omvendt repo i 1.000 kr.	17.245	9.515
Kursværdi af repo og omvendt repo i pct. af investorernes formue	1,93	1,07
Omfanget af værdipapirer, der er udlånt i forhold til den samlede mængde aktiver, der kan udlånes, pct.	9,56	5,34

Kursværdi af udlånt repo og omvendt repo fordelt efter løbetid, 1.000 kr.:

< 1 dag	0	0
1-7 dage	0	0
7 dage - 1 måned	17.245	0
1 - 3 mdr.	0	9.515
3 mdr. - 1 år	0	0
> 1 år	0	0
Uden fast løbetid	0	0
I alt kursværdi af udlånte værdipapirer, 1.000 kr.	<u>17.245</u>	<u>9.515</u>

Sikkerhed for repo og omvendt repo er stillet i form af:

Noterede obligationer fra danske udstedere	0	0
Likvide midler	<u>0</u>	<u>0</u>
I alt	<u>0</u>	<u>0</u>

Modparter ved afledte finansielle instrumenter

Investeringsforeningen Jyske Invest anvender udelukkende Jyske Bank A/S, DK som modpart.
Al afregning og clearing sker bilateralt.