

Coop Pank Grupp Jaanuar 2025 auditeerimata tulemuste kokkuvõte

14.02.2025

Jaanuar: Stabiilne kasv ja korralik kasum

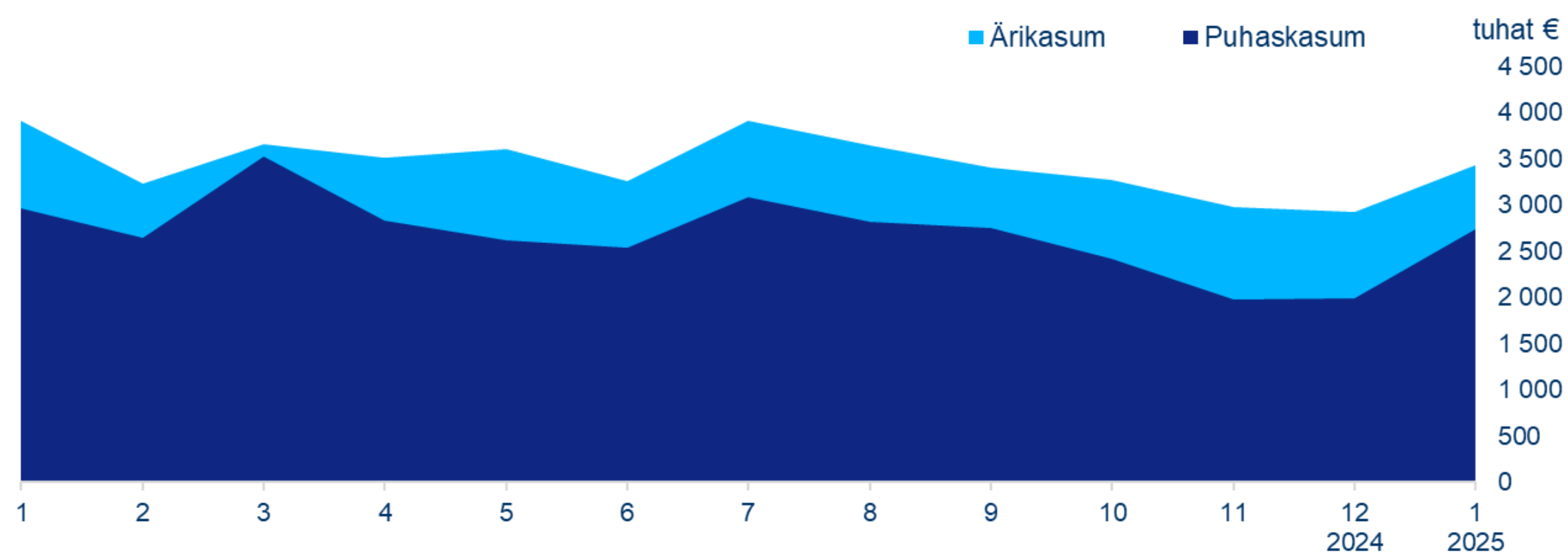
Põhinäitajad võrdluses eelmise kuu ja aastaga

Coop Pank Grupp	Kuu		Aasta algusest (YTD)			
	01.25	12.24	01.25	01.24	Erinevus YoY	
Netotulud (tuhat €)	6 698	6 633	6 698	7 060	-362	-5%
Intressid	6 278	6 471	6 278	6 681	-403	-6%
Teenustasud	381	518	381	335	+46	+14%
Muud	39	-356	38	44	-6	-14%
Tegevuskulud	3 266	3 708	3 266	3 151	+114	+4%
Personalikulud	1 921	2 060	1 921	1 790	+131	+7%
Muud kulud	1 345	1 648	1 345	1 361	-16	-1%
Ärikasum	3 433	2 925	3 433	3 909	-477	-12%
Finantsvarade allahindluse kulu	135	634	135	567	-431	-76%
Kasum enne tulumaksu	3 297	2 291	3 297	3 343	-45	-1%
Tulumaksukulu	559	294	559	374	+185	
Puhaskasum	2 738	1 997	2 738	2 969	-231	-8%
Omakapitali tootlus (ROE)	15,2%	11,2%	15,1%	18,5%	-3,4pp	
Kulu ja tulu suhe (CIR)	49%	56%	49%	45%	+4,1pp	
Neto intressimarginaal (NIM)	3,4%	3,5%	3,4%	4,0%	-0,6pp	
Finantseerimiskulu	2,9%	3,0%	2,9%	3,4%	-0,5pp	
Panga klientide arv (tuhat)	209,5	207,6	209,5	184,9	+24,6	+13%
Arveldavate klientide arv (tuhat)	98,8	99,4	98,8	81,1	+17,7	+22%
Neto laenuportfell (mln €)	1 783	1 774	1 783	1 513	+269	+18%
Hoiused ja saadud laenud	1 926	1 886	1 926	1 742	+184	+11%
Omakapital	214	212	214	189	+25	+13%

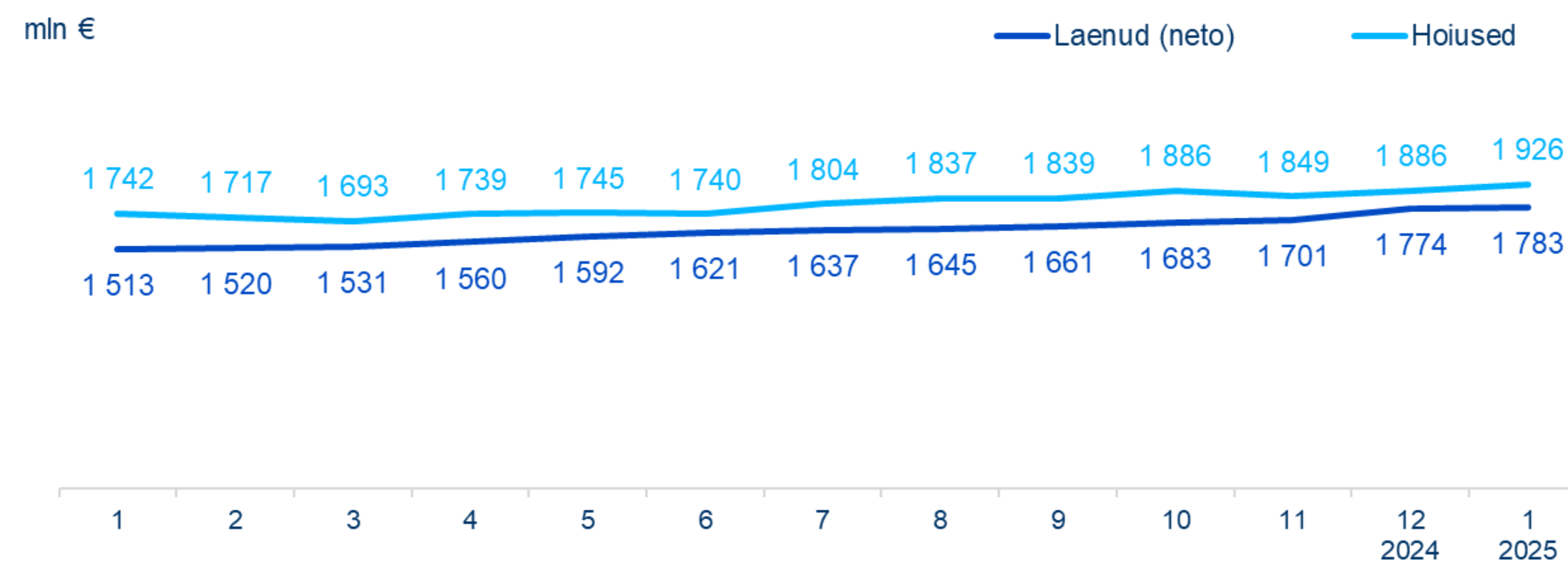
- Jaanuari netotulud olid 6,7 mln eurot ja puhaskasum 2,7 mln eurot.
- Omakapitali tootlus oli jaanuaris 15,2% ja kulu-tulu suhe 49%.
- Laenuportfelli kvaliteet püsib hea.
- Neto laenuportfell kokku kasvas kuuga 9 mln euro võrra. Kodulaenud kasvasid 8 mln euro võrra ja äri-laenud 2 mln eurot. Tarbimisfinantseerimine vähenes 1 mln euro võrra. Liisingu portfelli püsis muutumatuna. Võrreldes eelmise aasta sama kuuga on laenuportfell kasvanud 269 mln euro võrra (+18%).
- Hoiuste maht kasvas kuuga 40 mln euro võrra sh äriklientide hoiused kasvasid 24 mln euro võrra ja eraklientide hoiused kasvasid 3 mln euro võrra. Välis-hoiused kasvasid 13 miljoni euro võrra. Võrreldes eelmise aasta sama kuuga on hoiuste maht kasvanud 184 mln eurot (+11%).
- Panga klientide arv suurenes kuuga 1 900 võrra, kusjuures aktiivselt arveldavate klientide arv vähenes 700 võrra.

Ärimahud ja kasumlikkus viimased 13 kuud

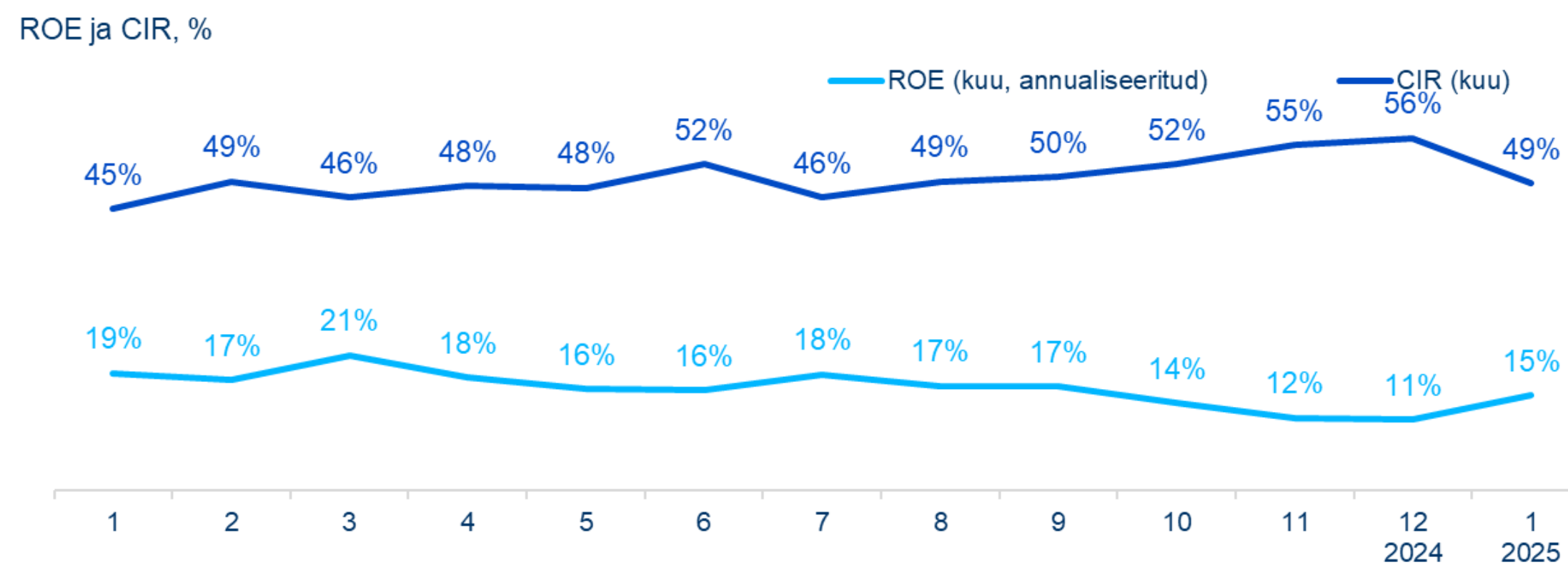
Kasum kuude lõikes



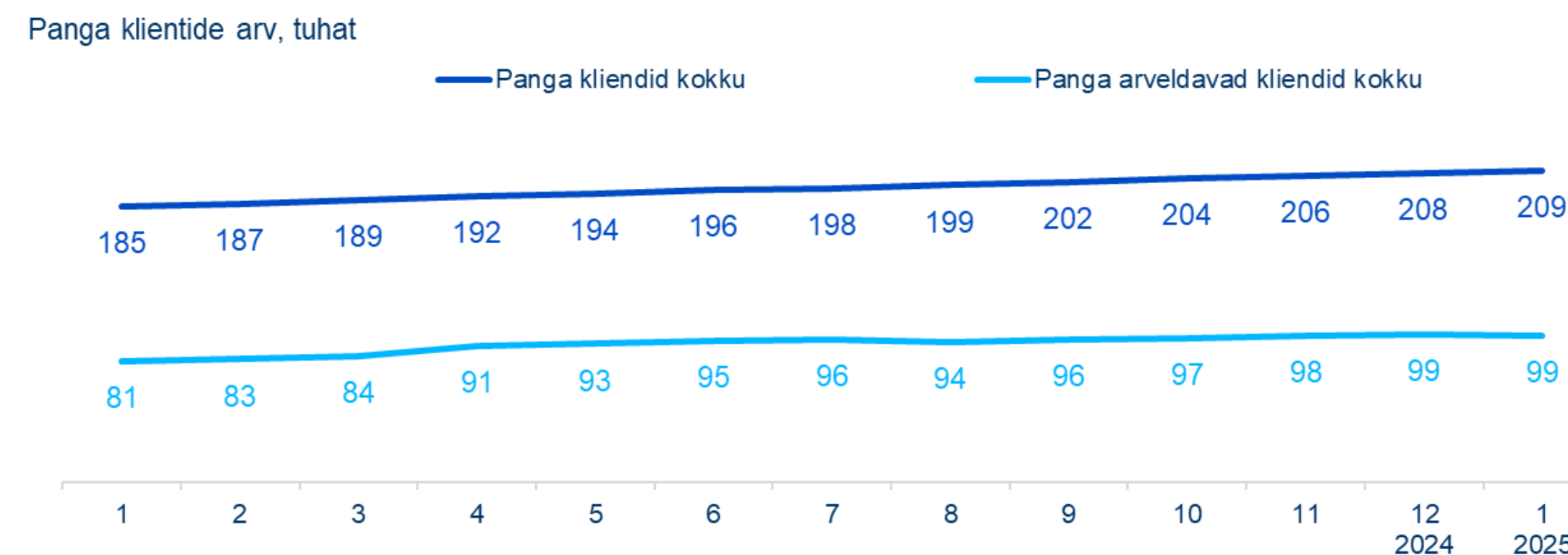
Laenud ja hoised



Kasumlikkus



Panga klientide arv*



* Panga klient – vähemalt ühte avatud arvelduskontot omav klient.
Arveldav klient – panga klient, kes on teinud 60 päeva jooksul vähemalt 4 tehingut