



2021 m. I pusm.

Tarpinis pranešimas

Konsoliduotos tarpinės finansinės ataskaitos už šešių mėnesių laikotarpį, pasibaigusį 2021 m. birželio 30 d., ir patronuojančios bendrovės tarpinės sutrumpintos finansinės ataskaitos už šešių mėnesių laikotarpį, pasibaigusį 2021 m. birželio 30 d., parengtos remiantis 34-uoju tarptautiniu apskaitos standartu „Tarpinė finansinė atskaitomybė“, priimtu taikyti Europos Sąjungoje

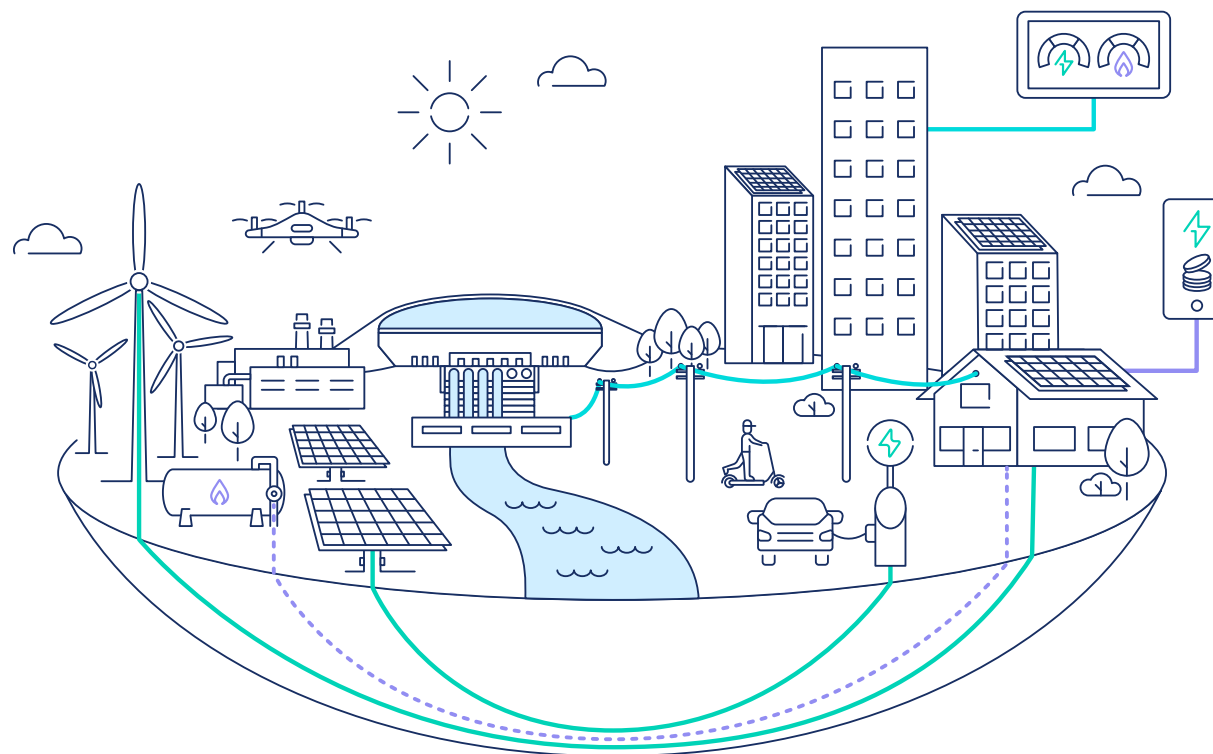
„Ignitis grupė“ – kuriame energetiškai sumanų pasaulį

Kas mes esame

„Ignitis grupė“ yra pirmaujanti energetikos ir atsinaujinančios energijos bendrovė Baltijos regione.

Grupės pagrindinės veiklos kryptys yra elektros energijos skirstymo tinklo eksploatavimas, žaliosios energijos portfelio valdymas ir vystymas.

Mes taip pat valdome strategiškai svarbaus lanksčiosios gamybos segmento turta ir teikiame sprendimų klientams paslaugas: elektros energijos ir dujų tiekimo, saulės energijos naudojimo, el. mobilumo, energijos vartojimo efektyvumo didinimo ir inovatyvius energijos naudojimo sprendimus namų ūkiams ir verslo įmonėms.



Tinklai

Atsparus ir efektyvus energijos skirstymas, sudarantis prielaidas energetikos pokyčiams.



Žalioji gamyba

Kryptinga, tvari ir pelninga veikla.



Lanksčioji gamyba

Patikima ir lanksti energetikos sistema.



Sprendimai klientams

Inovatyvūs sprendimai lengvesniam gyvenimui ir energetikos vystymui.

Turinys

1	Apžvalga	4	5	ASV veiklos ataskaita	54
1.1	Valdybos pirmininko pranešimas	5	5.1	ASV apžvalga	55
1.2	Svarbiausi įvykiai	7	5.2	Darnumo modelis	57
1.3	Rezultatų apžvalga	8	5.3	Strateginių ASV tikslų 2021–2024 m. progresas	58
1.4	Prognozės	10	5.4	„Nasdaq“ ASV rodikliai	59
1.5	Informacija akcijų ir obligacijų turėtojams	11	6	Finansinės ataskaitos	63
2.	Verslo apžvalga	13	6.1	Konsoliduotos finansinės ataskaitos	64
2.1	Verslo profilis	14	6.2	Patronuojančios bendrovės finansinės ataskaitos	98
2.2	Rinkos dalis	15	7	Papildoma informacija	121
2.3	Strategija	16	7.1	Pranešimai apie patronuojančios bendrovės esminius įvykius	122
2.4	Verslo aplinka	20	7.2	Kita svarbi teisinė informacija	125
3.	Rezultatai	23	8	Trumpiniai	126
3.1	Pirmo pusmečio rezultatai	24	9	Atsakingų asmenų patvirtinimas	129
3.2	Rezultatai pagal segmentus	36			
3.3	Antro ketvirčio rezultatai	41			
3.4	Rezultatai ketvirčiais	43			
4.	Valdymas	44			
4.1	Valdysenos modelis	45			
4.2	Stebėtojų taryba ir komitetai	48			
4.3	Valdyba	50			
4.4	Rizikos ir jų valdymas	52			
4.5	Informacija apie Grupę	53			

Apžvalga

1.1 Valdybos pirmininko pranešimas	5
1.2 Svarbiausi įvykiai	7
1.3 Rezultatų apžvalga	8
1.4 Prognozės	10
1.5 Informacija akcijų ir obligacijų turėtojams	11

1.1 Valdybos pirmininko pranešimas

Apžvalga

Finansai

Koreguotas EBITDA siekė 168,4 mln. Eur arba 30,5 % didesnis nei 2020 m. I pusm.

Atsižvelgiant į solidžius rezultatus toliau laikomės metinės koreguoto EBITDA prognozės – 300-310 mln. Eur, t.y. 3-6 % didesnio palyginus su 2020 m. faktiniu rezultatu.

Patvirtinus neeiliniam visuotiniam akcininkų susirinkimui, planuojame išmokėti 43,75 mln. Eur dividendais (arba 0,589-0,599¹ Eur už akciją) už pirmąjį 2021 m. pusmetį (pagal [Dividendų politiką](#)).

Strategija

2021 m. I pusm. Žaliosios gamybos segmento instaliuotoji galia padidėjo 19 MWe ir 90 MWth, dėl Vilniaus KJ atliekas verčiančio energiją bloko komercinės veiklos pradžios. Taip pat, po sąlyginių įsigijimo sutarčių pasirašymo prie Žaliosios gamybos vystomų projektų prisidėjo trys ankstyvos vystymo stadijos vėjo parkai Latvijoje, kurių bendra galia siekia apie 160 MW. Visi likę statomi ar vystomi projektai vyksta pagal planą, apart keleto išimčių Pomeranijos VP (94 MW) ir Lenkijos saulės jėgainių portfelyje I (iki 170 MW).

Tinklų segmente, mes sudarėme sutartį su tiekėju, kuris bus atsakingas už išmaniųjų skaitiklių infrastruktūrą, ir parengėme modelį, pagal kurį atitiksime visiems aukštesniems rinkos standartams, dėl kurio teko perplanuoti projekto pabaigos terminą į 2025 m. (iš 2023 m.).

2021 m. liepą „MSCI“ mums suteiktas ASV reitingas pakilo nuo „A“ iki „AA“ (skalėje „CCC–AAA“). Šiuo metu Grupė yra tarp savo sektoriaus lyderių ir ženkliai viršija komunalinių ir energetikos grupių vidurkį „BBB“.

Valdymas

Stebėtojų tarybos kadencija baigėsi 2021 m. rugpjūčio 29 d., o dėl vėluojančio atrankos proceso, kurį vykdo daugumos akcininkas, dar nėra paskirti naujų stebėtojų tarybos narių. Tai neturėtų paveikti mūsų veiklą, nes nauja stebėtojų taryba turėtų būti paskirta visuotinio patronuojančios bendrovės akcininkų susirinkimo metu iki 2021 m. spalio mėn. pabaigos.

Augimas paremtas Žaliosios gamybos plėtra

2021 m. II ketv. tęsėsi finansinių ir veiklos rodiklių augimas, atsižvelgiant į kuriuos toliau laikomės 300-310 mln. Eur koreguoto EBITDA prognozės 2021 metams, t.y. tikimės 3-6 % augimo palyginti su 2020 m. faktiniu rezultatu. Viso 2021 m. pirmojo pusmečio rezultatų tendencijos, lyginant su 2020 m. pirmuoju pusmečiu, išliko tokios pat, kaip ir 2021 I ketv. – jas lėmė tie patys pagrindiniai veiksniai: palankios rinkos sąlygos ir veikiančių Žaliosios gamybos pajėgumų didėjimas Kauno KJ (24 MWe, 70 MWth) ir Vilniaus KJ (19 MWe, 60 MWth). Prie tolimesnio darnaus augimo taip pat prisidės ir Žaliosios gamybos instaliuotųjų pajėgumų padidėjimas antrąjį 2021 m. pusmetį prasidėjus Pomeranijos VP (94 MW) komercinei veiklai.

Veikla

2021 m. I pusm. koreguotas EBITDA augo 30,5 %, lyginant su tuo pačiu laikotarpiu praeitais metais, ir siekė 168,4 mln. Eur. Koreguoto EBITDA augimas užfiksuotas visuose segmentuose, o pagrindiniai to veiksniai buvo didesnis pagamintos elektros energijos kiekis dėl Kauno KJ (24 MWe, 70 MWth) ir Vilniaus KJ atliekas į energiją verčiančio bloko (19 MWe, 60 MWth) komercinės veiklos pradžios, geresni Kauno HE rezultatai bei padidėjęs paskirstytas kiekis Tinklų segmente, kurį daugiausiai lėmė šaltesni orai, lyginant su 2020 m. I pusm. Verta paminėti, kad didesnio perduotos energijos kiekio efektas išsilygins metų eigoje. Galiausiai, koreguoto EBITDA augimą taip pat lėmė geresni Sprendimų klientams segmento rezultatai dėl palankių kainų pokyčių dujų rinkoje.



Kovo 25 d., visuotinio akcininkų susirinkimo metu, buvo patvirtinti 0,579 Eur dividendai už akciją už antrąjį 2020 m. pusmetį, kurie buvo išmokėti 2021 m. balandį. Patvirtinus neeiliniam visuotiniam akcininkų susirinkimui, planuojame išmokėti 43,75 mln. Eur dividendais (arba 0,589-0,599¹ Eur už akciją) už pirmąjį 2021 m. pusmetį. Mūsų siūlomi dividendai atitinka Grupės [Dividendų politiką](#), kurioje nustatyta, kad metinis jų augimas turi siekti bent 3 %.

Didelis dėmesys buvo skiriamas ir tvirtos finansinės būklės išlaikymui. Atlikusi kasmetinį vertinimą, kredito reitingų agentūra „S&P Global Ratings“ patvirtino BBB+ (stabili perspektyva) kredito reitingą, kuris rodo Grupės finansinės padėties tvirtumą ir atsparumą.

Atsižvelgiant į solidžius rezultatus visuose veiklos segmentuose 2021 m. I pusm., mes dar kartą patvirtiname 300-310 mln. Eur koreguoto EBITDA lūkestį 2021 metams, paskelbtus Grupės [2020 m. metiniame pranešime](#).

¹ Jei patronuojanti bendrovė, pasiremdama 2021 m. liepos 29 d. įvykusio neeilinio visuotinio akcininkų susirinkimo [sprendimu](#), įsigytų savų akcijų iki teisės apskaitos gauti dividendus dienos, tai yra iki 2021 m. spalio mėn. 11 d. dienos pabaigos, dividendas už akciją galėtų proporcingai kisti priklausomai nuo patronuojančios bendrovės įsigytų savų akcijų skaičiaus, bet neviršijant 0,599 Eur už akciją (atsižvelgiant į maksimalų savų akcijų skaičių, kurį patronuojanti bendrovė gali įsigyti). Nepaisant to, bendra dividendų suma, kuri yra 43,75 mln. Eur, nekistų.

Kapitalo rinkos

2021 m. I pusr. „Ignitis grupės“ užsakymu „Enlight Research“ inicijavo Grupės sekimą. Ataskaita suteikia įžvalgų apie Grupės rezultatus, rinkos aplinką, pateikia išsamias prognozes ir vertinimą ir yra prieinama visiems rinkos dalyviams. Taip pat, po paskutinio ataskaitinio laikotarpio, padidėjo mus sekančių kapitalo rinkų analitikų ratas – Grupę pradėjo sekti ir „WOOD & Company“, pateikusia rekomendaciją pirkti patronuojančios bendrovės akcijas. Šiuo metu mus seka septyni kapitalo rinkų analitikai, o tai reiškia didėjančią rinkos susidomėjimą Grupe ir stiprėjančią mūsų poziciją kapitalo rinkose.

Pripažįstant Grupės indėlį į Baltijos kapitalo rinkas, patronuojančios bendrovės akcijos buvo įtrauktos į Baltijos šalių akcijų prekybinį indeksą (OMX Baltic 10 Index), kuriame matuojami pačių likvidžiausių „Nasdaq“ Baltijos šalių biržų prekybos sąrašuose esančių bendrovių akcijų rezultatai. Nuo IPO pradžios, Grupė išliko pati didžiausia ir likvidžiausia listinguojama bendrovė Baltijos rinkose.

Strategijos įgyvendinimas

Nuo 2021 m. I pusr. mes išauginome Žaliosios gamybos instaliuotą galią bei vystančius pajėgumus. Kaip ir prognozavome, 2021 m. kovo gale pradėta Vilniaus KJ atliekas į energiją verčiančio bloko (19 MWe, 60 MWth) komercinė veikla.

Taip pat, mes įžengėme į Latvijos atsinaujinančios energetikos rinką, pasirašydami sąlygines sutartis nupirkti tris ankstyvos vystymo stadijos vėjo parkus Latvijoje, kurių bendra galia siekia apie 160 MW. Preliminari bendra investicijų suma sieks iki 200 mln. Eur, o jų įsigijimo kaina neviršija 10 proc. bendros investicijų sumos. Numatoma statybų pradžia – apie 2024–2025 m., o planuojama komercinės veiklos pradžia – apie 2025–2027 m. Latvijos VP portfelis I prisidės prie Grupės žinomumo didinimo kaimyninėje šalyje bei padės iki 2030 m. pasiekti 4 GW instaliuotą Žaliosios gamybos galią, numatytą „Ignitis grupės“ strategijoje.

Visi likę projektai, įskaitant Vilniaus KJ biomasę į energiją verčiančio bloko (73 MWe, 169 MWth) statybos darbus, kurie šiuos metu baigti apie 75 %, o komercinę veiklą planuojama pradėti apie 2022 m. IV ketv., Mažeikių VP (63 MW), kurio statybos buvo pradėtos šių metų pradžioje, o komercinės veiklos pradžia planuojama apie 2023 m., abu jūrinio vėjo parkų projektai Škotijoje (800–950 MW) ir Lietuvoje (700 MW), bei Kruonio HAE (900 MW) plėtra pastatant papildomą 110 MW bloką, vyksta pagal planą ir numatytą biudžetą, su išimtimis Pomeranijos VP (94 MW) ir Lenkijos saulės jėgainių portfelyje I (iki 170 MW).

Nors Pomeranijos VP (94 MW) statybos darbai Lenkijoje yra baigti ir jėgainė pagamins pirmąją elektros energiją 2021 m. gegužę, susiduriame su apie 6 mėn. komercinės veiklos pradžios vėlavimu (nuo apie 2021 m. I ketv. iki III ketv.). Vėlavimas pagrįste yra susijęs su COVID-19, dėl Lenkijos tinklų operatoriaus gauto leidimo nukelti įvairius darbus 12 mėnesiams, kas nulėmė vėjo parko prijungimo darbų vėlavimą. Papildomai vėlavimas yra dalinai dėl aukštos įtampos elektros eksporto linijų paleidimo sutrikimų, kas yra įprasta rizika, vystant tokio pobūdžio projektus. Svarbu paminėti, kad šis vėlavimas, atsižvelgiant į pastarojo meto iššūkius, yra palyginus nedidelis. Planuojama, jog parkas per numatytus 30 parko eksploatacijos metų sugeneruos apie 440 mln. koreguoto EBITDA.

Atsižvelgiant į tai, kad paskutinių dviejų aukcionų metu Lenkijos saulės jėgainių portfelio I projektai nelaimėjo skatinimo tarifo (CfD), atnaujinome sutartis su vystytoju („Sun Investment Group“) derybas. Nepasiekus sutarimo, gali kilti sandorio uždarymo rizika.

Nepaisant šių pokyčių, mes esame įsitikinę, kad 2024 m. pasieksime 1,8-2,0 GW Žaliosios gamybos instaliuotą galią bei toliau dirbame šio tikslo įgyvendinimui. Pagal Grupės strategiją, 2021 m. I pusr. pradėjome Grupės atsinaujinančių išteklių energetikos įmonių konsolidavimo projektą. Tai leis užtikrinti konkurencingesnį, lankstesnį ir efektyvesnį Žaliosios gamybos projektų įgyvendinimą, sustiprinti UAB „Ignitis renewables“ finansinius pajėgumus bei plėsti ir gilinti šios srities kompetencijas.

Žvelgiant į Tinklų segmentą, 2021 m. I pusr. sudarėme sutartį su infrastruktūros tiekėju dėl maždaug 1,2 mln. išmaniųjų skaitiklių. Parengus modelį efektyviausio diegimo vykdymui, siekiant atitikti visus aukšto lygio reikalavimus (įskaitant kibernetinį saugumą), projektas buvo perplanuotas ir galutinis terminas nukeltas į 2025 m. (iš 2023 m.). Be to, plėtra Tinklų segmente toliau tęsiama prijungiant naujus klientus ir didinant prijungimų galią bei prižiūrint tinklą, daugiausiai keičiant oro linijas požeminėmis.

Darnumas

Darnumas yra vienas iš mūsų Grupės strategijos ir veiklų prioritetų, tad, įgyvendindami energetikos transformaciją ir kurdami energetiškai sumanų pasaulį, didelį dėmesį teikiame aplinkosaugos, socialinės atsakomybės ir valdysenos veiksniams.

2021 m. I pusr. pristatėme išsamią 2020 m. darnumo ataskaitą atitinkančią Visuotinės ataskaitų teikimo iniciatyvos (angl. Global Reporting Initiative, GRI) standartus, taip prisijungdami prie bendrovių, kurios naudoja šį visame pasaulyje pripažintą standartą. Toliau tobuliname atskleidimą, kuris suteiktų aiškų vaizdą apie mūsų veiklą ir pasiektą pažangą visoms suinteresuotoms šalims.

2021 m. II ketv. taip pat pateikėme šiltnamio efektą sukeliančių dujų (ŠESD) valdymo planą ir tikslus Mokslu paremtų tikslų iniciatyvos (angl. Science Based Targets initiative, SBTi) peržiūrai ir patvirtinimui, siekiant užtikrinti, kad mūsų tarpiniai mažinimo tikslai dera su nulinio emisijų balanso (angl. net-zero) iki 2050 m. siekiu. Po ataskaitinio laikotarpio pirmą kartą užpildėme CDP klimato kaitos klausimą, kuris atliks papildomo išsamaus aplinkosaugos rezultatų atskleidimo dokumento vaidmenį bei padės suderinti mūsų strategiją ir rizikų valdymą su klimatu susijusiais iššūkiais.

Be to, pabaigėme išsamų suinteresuotų šalių įsitraukimo projektą, kuris vyko visos Grupės mastu ir įtraukė daugiau nei 40 suinteresuotų šalių grupių bei beveik 3 000 respondentų. Toliau dirbame su grįžtamuju ryšiu, siekdami suformuoti mūsų darnumo prioritetus, kuriais pasidalinsime dar šiais metais.

Galiausiai, mūsų pastangų judėti link ASV valdymo meistriškumo rezultatų dėka, dabar esame lyderiai tarp savo sektoriaus bendrovių pasaulyje, vertinant pagal „MSCI“ ASV reitingų agentūros suteiktą „AA“ reitingą. Pastarasis pagerintas 2021 m. liepą nuo prieš tai buvusio „A“ (skalėje nuo „CCC“ iki „AAA“). Prie reitingo pagerinimo didele dalimi prisidėjome tęstiniu įsipareigojimu mažinti ŠESD emisijas, siekdami kovoti su klimato kaita plečiant atsinaujinančių energijos išteklių portfelį ir stiprindami pagrindines socialinės atsakomybės ir valdysenos praktikas.

Ateities planai














Nors 2021 m. I pusr. buvo demonstruojami tvirti rezultatai, prisidedantys prie metų prognozės pasiekimo, mes nuolat ir atidžiai analizuojame veiksnius, turinčius ženklų įtaką Grupės rezultatams. Didindami Žaliosios gamybos pajėgumus toliau laikomės atsakingo investavimo kriterijų. Be to, didelę svarbą turi reguliaciniai pokyčiai, ypač Tinklų segmente, kuriame naujasis reguliacinis periodas prasidės 2022 m. Reguluotojui (VERT) šiuo metu baigiant formuoti naujo reguliacinio laikotarpio kriterijus, neužtikrintumas dėl ateinančių metų turėtų sumažėti. Nepaisant galimų neapibrėžtumų, mes ir toliau sieksime užtikrinti vertės didinimą tiek savo akcininkams, tiek visuomenei.



Darius Maikštėnas

Valdybos pirmininkas ir Grupės vadovas
„Ignitis grupė“

1.2 Svarbiausi įvykiai

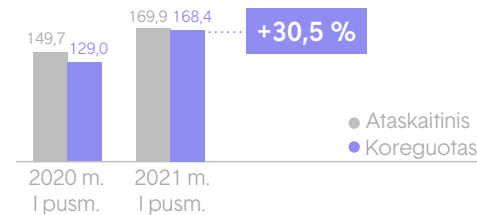
Vasaris	Kovas	Balandis	Gegužė	Birželis	Liepa	Rugpjūtis
<p>Valdymas: Gautas Lūkesčių raštas iš Daugumos akcininko (LR Finansų ministerijos), kuriame palaikomi Grupės strategijos tikslai.</p> <p> Sprendimai klientams: Pradėta prekyba Nyderlandų TTF gamtinių dujų prekybos platformoje.</p> <p>Valdymas: Gautas apdovanojimas iš 2021 m. „Nasdaq Baltic Awards“ už 2020 m. spalį įvykdytą didžiausią IPO Baltijos šalyse.</p> <p> Žalioji gamyba: Patvirtinta Kruonio HAE (900 MW) plėtra pastatant papildomą 110 MW bloką.</p> <p>Strategija: Paskelbtas 2021–2024 m. strateginis planas.</p>	<p>Inovacijos: Padidintos investicijos į Izraelyje veikiančią įmonę „H2Pro“, kuri vysto žalią vandenilio gamybos technologiją.</p> <p>Valdymas: Tapome pirmuoju holdingu Lietuvoje, gavusiu tarptautinį antikorupcinės vadybos sistemos sertifikata.</p> <p>Darnumas: Tvarių prekęs ženklų indekse (angl. Sustainable Brand Index™) „Ignitis“ prekės ženklas užėmė pirmąją vietą energetikos kategorijoje ir 15-ą vietą bendroje kategorijoje.</p> <p> Žalioji gamyba: Pradėta nepriklausomo nario atranka į „Ignitis renewables“ valdybą.</p> <p>Valdymas: Atnaujinta Atlygio politika.</p> <p> Žalioji gamyba: Atliekas energija verčianti Vilniaus KJ dalis (19 MWe, 60 MWth) pradėjo komercinę veiklą.</p> <p> Žalioji gamyba: Teismo nuosprendžiu pripažinti teisėtai dviejų (iš šešių) veikiančių vėjo turbinų „Tuuleenergia“ VP Estijoje leidimai be galimybės teikti dėl jų naujus ieškinius.</p>	<p>Finansai: Išmokėti 0,579 Eur dividendai už akciją už antrąjį 2020 m. pusmetį.</p> <p>Valdymas: Nuosavybės teisė į visas ESO akcijas perrašyta „Ignitis grupei“.</p> <p>Finansai: Investicinių apžvalgų bendrovė „Enlight Research“ „Ignitis grupę“ įtraukė į savo apžvelgiamų bendrovių sąrašą.</p>	<p> Žalioji gamyba: Pomeranijos VP (94 MW) Lenkijoje pagamino pirmąją elektros energiją.</p> <p>Valdymas: Akcijų opcionų programa sustabdyta kol bus išsklaidytos abejonės dėl programos atitikimo nacionaliniams teisės aktams.</p> <p>Valdymas: Dalis „Ignitis gamybos“ mažumos akcijų paketo perleista patronuojančiai bendrovei.</p> <p>Finansai: „S&P Global Ratings“ atliko kasmetinį kredito reitingo vertinimą ir patvirtino BBB+ (stabili perspektyva) kredito reitingą.</p> <p> Tinklai: Sudaryta sutartis su infrastruktūros tiekėju dėl maždaug 1,2 mln. išmaniųjų skaitiklių.</p>	<p>Valdymas: Dominykas Tučkus, patronuojančios bendrovės valdybos narys ir Infrastruktūros ir plėtros direktorius, atsistatydino.</p> <p> Žalioji gamyba: Inicijuotas Grupės atnaujinančių išteklių energetikos įmonių, išskyrus Kauno HE ir Kruonio HAE, konsolidavimo projektas.</p> <p>Valdymas: Daugumos akcininkas pradėjo nepriklausomų narių atranką į patronuojančios bendrovės stebėtojų tarybą.</p> <p> Sprendimai klientams: Sumanių energetikos sprendimų bendrovės „Ignitis“ bendrovės vadovu ir valdybos pirmininku paskirtas Artūras Bortkevičius.</p> <p>Finansai: Patronuojančios bendrovės akcijos ištrauktos į Baltijos šalių akcijų prekybinio indeksą (OMX Baltic 10), kuriame matuojami pačių likvidžiausių „Nasdaq“ Baltijos šalių biržų prekybos sąrašuose esančių bendrovių akcijų rezultatai.</p> <p>Finansai: Paskelbtas laiškas Žaliųjų obligacijų investuotojams už 2020 m.</p>	<p>Darnumas: „MSCI“ suteiktas ASV reitingas pakilo nuo „A“ iki „AA“ (skalėje „CCC–AAA“).</p> <p>Valdymas: Atnaujintos Korporatyvinio valdymo gairės siekiant, kad Audito komiteto nariai būtų renkami visuotinio patronuojančios bendrovės akcininkų susirinkimo sprendimu ir paskelbta atranka į 3 (iš 5) nepriklausomų Audito komiteto narių pozicijas. Kiti 2 nariai bus renkami patronuojančios bendrovės stebėtojų tarybos.</p> <p>Valdymas: Visuotinis patronuojančios bendrovės akcininkų susirinkimas priėmė sprendimą įsigyti patronuojančios bendrovės savas akcijas (susijusias su stabilizavimo procesu po pirminio viešojo akcijų siūlymo) ir patvirtino atnaujintus įstatus.</p>	<p> Tinklai: Patvirtintas investicijų gražos lygis (WACC) 2022 metams: elektros energijos segmentui – 4,16 %, gamtinių dujų segmentui – 3,98 %.</p> <p> Žalioji gamyba: Pasirašyta sąlyginė sutartis trijų, ankstyvos vystymo stadijos, vėjo parkų Latvijoje įsigijimui, kurių bendra galia siekia apie 160 MW.</p> <p>Valdymas: Gavome 73,08 proc. patronuojančios bendrovės akcijų valandčio Daugumos akcininko raštą, kuriuo informuojama apie penkių nepriklausomų Bendrovės Stebėtojų tarybos narių atrankos procesą. Naują „Ignitis grupę“ Stebėtojų taryba bus išrinkta ne vėliau kaip iki 2021 m. spalio mėnesio pabaigos.</p> <p> Sprendimai klientams: Įgyvendintas kaštus mažinantis pokytis, sutariant su Equinor dėl SGD krovinių tiekimo sutarties sąlygų pakeitimų, numatančių sutaupyti Lietuvos dujų vartotojams apie 14–17 mln. Eur per 2022–2024 m. laikotarpį. Šiuo pakeitimu nesitikima uždirbti didesnio pelno įmonei, bet siekiama reikšmingai sumažinti nuostolių rizikas, iškomunikuotas anksčiau dėl potencialių reguliacinių pakeitimų.</p> <p> Tinklai: Parengus modelį efektyviausio diegimo vykdymui, siekiant atitikti visus aukšto lygio reikalavimus (įskaitant kibernetinį saugumą), projektas buvo perplanuotas ir galutinis terminas nukeltas į 2025 m. (iš 2023 m.).</p>

Po ataskaitinio laikotarpio

1.3 Rezultatų apžvalga

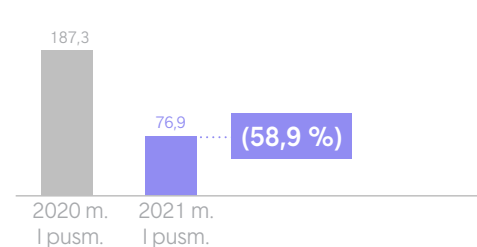
Finansiniai¹

EBITDA, Koreguotas EBITDA ^{AVR}
mln. Eur



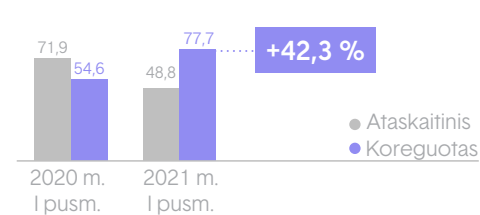
Koreguotas EBITDA padidėjo visuose segmentuose, bet didžiausias augimas užfiksuotas Žaliosios gamybos segmente. Padidėjimą Žaliosios gamybos segmente lėmė Vilniaus KJ atliekas į energiją verčiančio bloko ir Kauno KJ (dėl veiklos pradžios) bei Kauno HE (dėl didesnių elektros kainų) veikla. Sprendimų klientams segmentas augo dėl palankių dujų rinkos kainų pokyčių, Lankščiosios gamybos segmentas – dėl geresnių KCB komercinės veiklos rezultatų ir Tinklų segmentas – dėl didesnių paskirstytų kiekių efekto, kuris išsilygins metų eigoje.

Investicijos ^{AVR}
mln. Eur



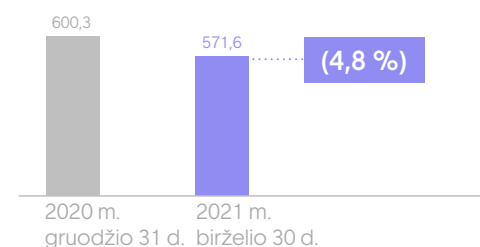
Investicijos mažėjo daugiausia dėl mažesnių investicijų į Vilniaus KJ – dėl suplanuoto iš naujo investicijų plano, Kauno KJ – jį buvo paleista 2020 m. rugpjūtį, Pomeranijos VP – projektas artėja prie komercinės veiklos pradžios. Sumažėjimą iš dalies atsvėrė didesnės investicijos į Tinklų segmentą.

Grynasis pelnas, Koreguotas grynasis pelnas ^{AVR}
mln. Eur



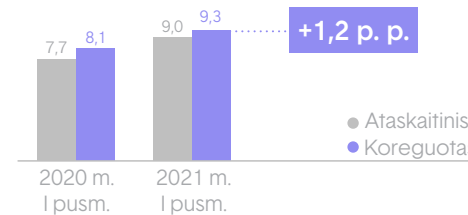
Koreguotas grynasis pelnas augo 42,3 %, tai lėmė Koreguoto EBITDA augimas, kurį iš dalies atsvėrė didesnės pelno mokesčio išlaidos. Ataskaitinis grynasis pelnas sumažėjo daugiausiai dėl mažesnių laikinųjų reguliacinių skirtumų ir vienkartinę finansinės veiklos koregavimų.

Grynoji skola ^{AVR}
mln. Eur



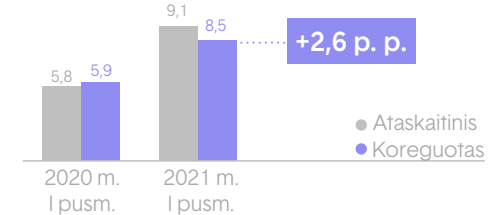
Grynoji skola sumažėjo 4,8 % dėl didesnio EBITDA.

ROE (12 mėn.), Koreguotas ROE (12 mėn.) ^{AVR}
%



Koreguotas ROE (12 mėn.) didėjo iki 9,3 %. Padidėjusio Koreguoto grynojo pelno (12 mėn.) poveikį iš dalies atsvėrė padidėjęs įstatinis kapitalas per IPO 2020 m. III ketv.

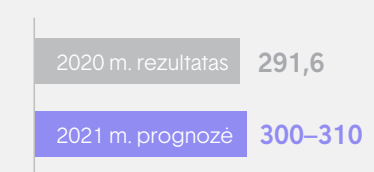
ROCE (12 mėn.), Koreguotas ROCE (12 mėn.) ^{AVR}
%



Koreguotas ROCE (12 mėn.) padidėjo iki 8,5 %, daugiausiai dėl padidėjusio Koreguoto EBIT (12 mėn.), kuris buvo daugiausiai paveiktas tų pačių efektų kaip Koreguotas EBITDA.

Prognozė 2021 m.

Koreguotas EBITDA ^{AVR}
mln. Eur



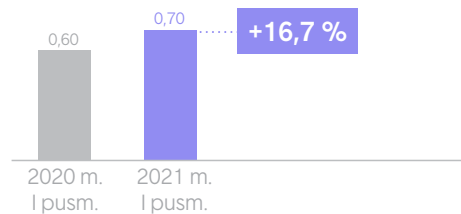
2020 metų metiniame pranešime pateiktoje prognozėje tikėjomės, kad 2021 metais koreguotas EBITDA sieks 300–310 mln. Eur. Solidūs finansiniai 2021 m. I pusm. rezultatai patvirtina mūsų prognozes ir visų metų prognozė išlieka tame pačiame lygyje, daugiausiai remiantis augimu Žaliosios gamybos segmente.

¹ Pasikeitus ^{AVR} skaičiavimui 2021 m. I pusm., 2020 m. I pusm. rodikliai perskaičiuoti pagal 2021 m. I pusm. skaičiavimo metodą. Grynojo apyvartinio kapitalo ir FCF skaičiavimas pakeistas nuo 2021 m. I ketv.

^{AVR} Alternatyvūs veiklos rodikliai – tai vidiniam veiklos valdymo vertinimui naudojami pakoreguoti šiame pranešime pateikiami skaičiai. Šie rodikliai nėra apibrėžti tarptautiniais finansinės atskaitomybės standartais (TFAS) ir neatitinka TFAS reikalavimų. Alternatyvių veiklos rodiklių apibrėžtys pateiktos Grupės svetainėje ([nuoroda](#)).

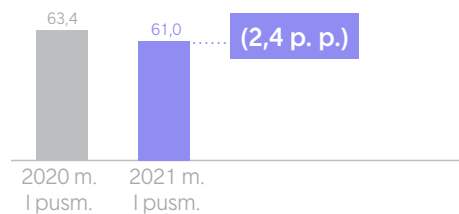
Aplinkos apsauga

Žaliosios energijos gamyba TWh



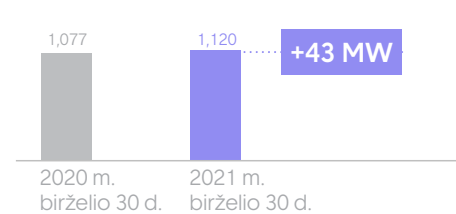
Augimą žaliosios energijos gamyboje (+16,7 %) daugiausiai lėmė didesnės Kauno KJ ir Vilniaus KJ (kurios pradėjo komercinę veiklą 2020–2021 m.) gamybos apimtys bei padidėjusios Kauno HE gamybos apimtys dėl didesnio vandens lygio Nemune ir geresnio prieinamumo koeficiento. Tai iš dalies atsivėrė mažesnę gamybą vėjo elektrinių parkuose dėl nepalankių oro sąlygų.

Žaliosios gamybos dalis %



Žaliosios gamybos dalis sumažėjo 2,4 p. p. To priežastis – KCB elektros energijos gamybos padidėjimas, kurį lėmė palankus elektros, dujų ir apyvartinių taršos leidimų kainų skirtumas (angl. clean spark spread).

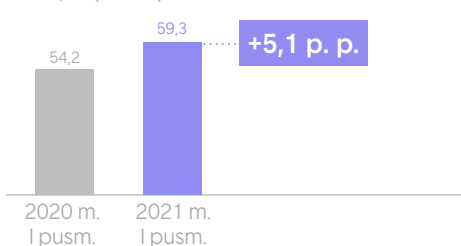
Žaliosios gamybos instaliuotoji galia MW



Žaliosios gamybos instaliuotoji galia padidėjo 43 MW, nes komercinę veiklą pradėjo Kauno KJ (2020 m. III ketv.) ir Vilniaus KJ atliekas naudojanti dalis (2021 m. I ketv.).

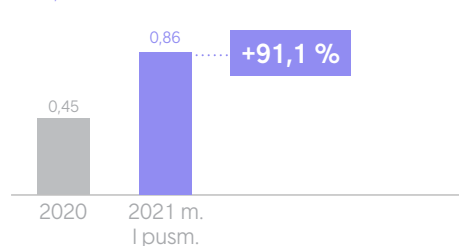
Socialiniai

Darbuotojų patirties rodiklis eNPS, % (1–100)



2021 m. I pusr. darbuotojų patirties rodiklis (eNPS) pagerėjo 5,1 p. p. iki 59,3 %.

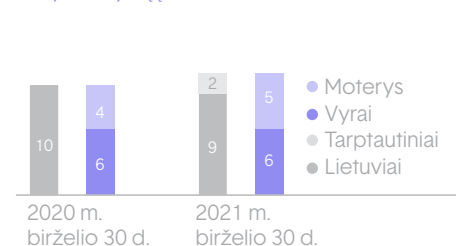
Saugumas TRIR, kartais



2021 m. I pusr. bendras užregistruotų incidentų darbe skaičius (angl. Total recordable employee injury rate, TRIR) buvo lygus 0,86 karto milijonui dirbtų valandų ir pablogėjo 1,9 karto, lyginant su 2020 metais, kurie yra vertinami kaip išskirtiniai dėl COVID-19 pandemijos metu įvestų apribojimų. Lyginant su 2021 m. I ketv. rodiklis pagerėjo (buvo 1,13 kartų milijonui dirbtų valandų).

Valdymas

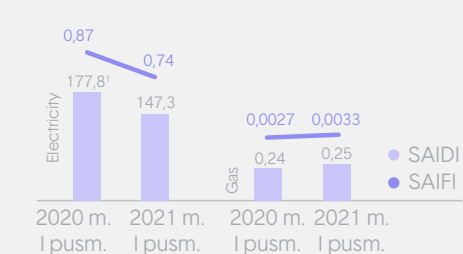
Stebėtojų tarybos ir valdybos Tautybė ir lyčių įvairovė



2021 m. birželio 30 d. stebėtojų tarybas ir valdybas sudarė 45 % moterų ir 18 % tarptautinių narių. 2020 m. lapkritį prie stebėtojų tarybos prisijungė du tarptautiniai nariai (moteris ir vyras). Tai padidino lygybę pagrindiniuose valdymo organuose. 2021 m. birželio 25 d. valdybos nario pareigas paliko Dominikas Tučkus, todėl santykinai padidėjo moterų dalis.

Veiklos efektyvumas

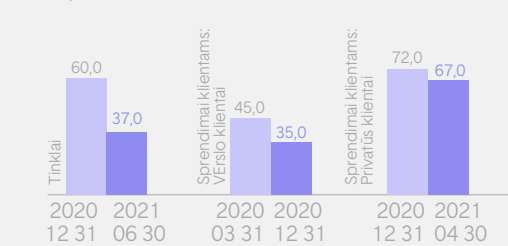
Tinklų kokybė SAIDI, min. / SAIFI, vnt.



Elektros kokybės rodiklius 2021 m. I pusr. stipriai paveikė ekstremali situacija, kurią sukėlė šlapio sniego danga (2021 m. sausio pabaigoje) ir vietinės audros (2021 m. gegužės–birželio mėn.), bet ne taip stipriai kaip 2020 m. I ketv. buvusi audra „Laura“. Dujų tiekimo kokybė suprastėjo dėl ženkliai mažų pajėgumų dujų reguliatorių atjungimų skaičiaus, kurį lėmė itin žema temperatūra (žemiau –20 °C).

1 2020 m. I pusr. elektros SAIDI rezultatai buvo patikslinti (ankščiau buvo 179,2) dėl atnaujintų meteorologinių duomenų apie audrą „Laura“.

Klientų patirtis NPS, %



2021 m. II ketv., klientų pasitenkinimo rodiklis (NPS) Tinklų segmente sumažėjo 23,0 p. p., lyginant su praėjusių metų pabaiga dėl didesnio skaičiaus gedimų (susidariusių dėl blogų oro sąlygų), elektros energijos įvedimo kainos augimo bei elektros rinkos liberalizavimo įtakos. Verslo klientų pasitenkinimo rodiklis Sprendimų klientams segmente matuojamas dukart per metus, o privačių klientų – vieną kartą per metus.

1.4 Prognozės

Koreguoto EBITDA prognozė

2020 m. metiniame pranešime pateiktoje prognozėje tikėjomės, kad 2021 metais koreguotas EBITDA sieks 300–310 mln. Eur, t.y. 3–6 % didesnio palyginus su 2020 m. faktiniu rezultatu. Atsižvelgiant į gerus rezultatus visuose veiklos segmentuose 2021 m. I pusr. mes dar kartą patvirtiname šią prognozę. Ji yra daugiausiai paremta augimu Žaliosios gamybos segmente dėl Kauno KJ, kuri pradėjo veiklą praėjusiais metais, pilnų metų rezultato, Vilniaus KJ atliekas naudojančios dalies ir Pomeranijos VP komercinės veiklos pradžios.

Mūsų kryptinė verslo segmentų koreguoto EBITDA prognozė nesikeitė. Žaliosios gamybos segmente Pomeranijos VP vėlavimą apie 6 mėnesius (nuo apie 2021 m. I ketv. iki III ketv.) planuojama kompensuos geresni nei tikėtasi Kruonio HAE rezultatai dėl palankesnio elektros energijos dienos ir nakties kainų skirtumo.



Koreguoto EBITDA prognozė 2021 m.¹ mln. Eur

	Realizuota 2020	Prognozė 2021 m. vasario 26 d.	Prognozė 2021 m. gegužės 27 d.	Prognozė 2021 m. rugpjūčio 31 d.
Koreguotas EBITDA <small>AVR</small>	291,6	300–310	300–310	300–310
Tinklai	199,0	Didesnis	Didesnis	Didesnis
Žalioji gamyba	50,7	Didesnis	Didesnis	Didesnis
Lankščioji gamyba	31,8	Mažesnis	Mažesnis	Mažesnis
Sprendimai klientams	11,0	Didesnis	Didesnis	Didesnis
Kita	(0,9)	Mažesnis	Mažesnis	Mažesnis

¹ Grupės koreguotas EBITDA yra pagrindinis prognozės indikatorius, kai verslo segmentų prognozė yra preliminaros gairės prognozei pasiekti. Didesnis / mažesnis / stabilus nurodo verslo segmento pokyčio 2021 m. kryptį, palyginti su 2020 m. rezultatais. Dvigubas augimas nurodo spartesnį, palyginti su kitais veiklos segmentais, augimą.

Teisinė pastaba

Tarpiniame pranešime pateikiami pareiškimai dėl ateities, kurie pagrįsti dabartinėmis prielaidomis, dėl savo pobūdžio yra susiję su rizika ir neapibrėžtumais. Kadangi jie susiję su įvykiais ir aplinkybėmis, kurie įvyks ateityje ir kurių poveikio neįmanoma numatyti, faktiniai rezultatai gali iš esmės skirtis nuo lūkesčių. Negalime numatyti šių įvykių poveikio. Papildoma informacija apie su Grupės veikla susijusias rizikas pateikta skyriuje 4.5. „Rizikos ir jų valdymas“.

1.5 Informacija akcijų ir obligacijų turėtojams

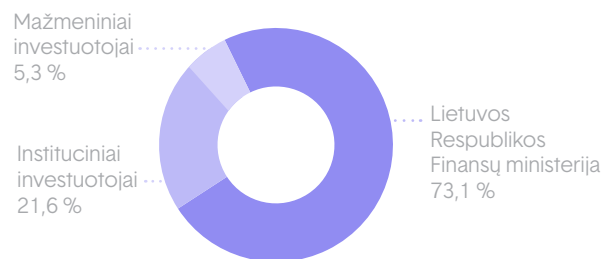
Apžvalga

„Ignitis grupė“ ir toliau yra likvidžiausia „Nasdaq Vilnius“ biržoje listinguojama bendrovė. 2021 m. pirmąjį pusmetį 132,9 mln. Eur siekusi bendrovės vertybinių popierių bendra apyvarta buvo maždaug pusantro karto didesnė už likusią „Nasdaq Vilnius“ apyvartą (94,2 mln. Eur). Palyginus, 2020 m. pirmąjį pusmetį „Nasdaq Vilnius“ apyvarta siekė 87,9 mln. Eur, o 2021 m. pirmąjį pusmetį fiksavo 91,4 % augimą, kurį lėmė AB „Ignitis grupė“ IPO.

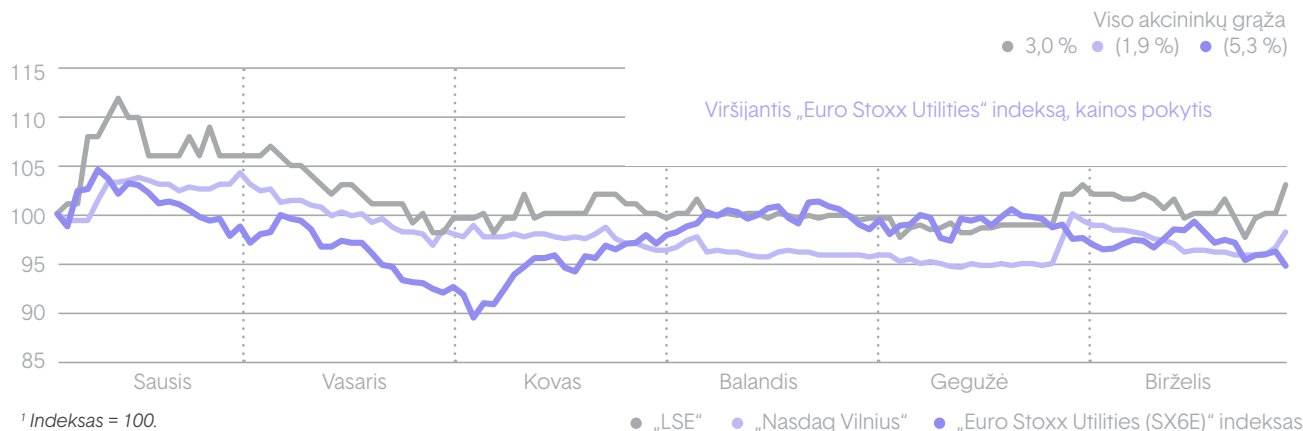
Šiuo metu Grupę seka septyni kapitalo rinkų analitikai. 2021 m. pirmąjį pusmetį Grupę pradėjo sekti du nauji analitikai. Vieno iš jų, „Enlight Research“, apžvalgą užsakėme 2021 m. balandį, siekiant, kad aukštos kokybės „Ignitis grupės“ analizę galėtų pasiekti visi investuotojai be papildomų kaštų. Be to, 2021 m. liepą „WOOD & Company“ pradėjo sekti Grupę ir taip pat patvirtino rekomendaciją pirkti patrunuojančios bendrovės akcijas. Visų analitikų rekomendacijas galite rasti mūsų [svetainėje](#).

Akcininkų struktūra

Ataskaitinio laikotarpio pabaigoje, nėra jokių kitų akcininkų, kurie valdytų daugiau kaip 5 % patrunuojančios bendrovės akcijų.

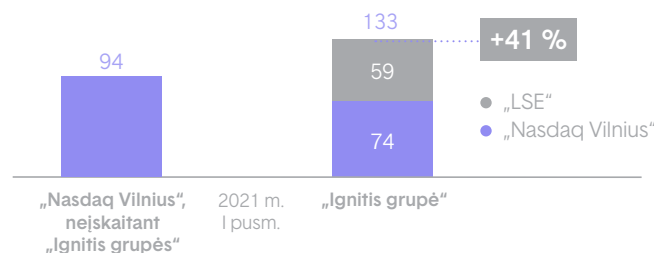


Kainos pokytis¹ 2021 m. I pusm.



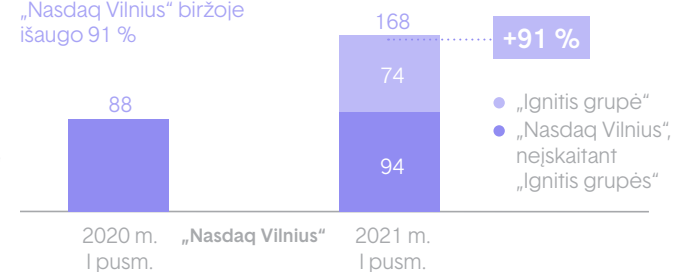
Apyvarta 2021 m. I pusm.

Bendra „Ignitis grupės“ apyvarta buvo maždaug pusantro karto didesnė už likusią „Nasdaq Vilnius“ apyvartą



„Nasdaq Vilnius“ apyvartos pokytis

Po „Ignitis grupės“ IPO, apyvarta „Nasdaq Vilnius“ biržoje išaugo 91 %



Visuotiniai akcininkų susirinkimai ir dividendai

2021 m. I ketv. įvyko vienas eilinis visuotinis akcininkų susirinkimas, per kurį buvo patvirtinti 0,579 Eur dividendai už akciją, atitinkantys 43,0 mln. Eur. Pagal [Dividendų politiką](#), išmokėjome 85 mln. Eur. dividendais už 2020 m. ir, patvirtinus neeiliniam visuotiniam akcininkų susirinkimui, planuojame išmokėti 43,75 mln. Eur dividendais (arba 0,589-0,599 Eur už akciją) už pirmąjį 2021 m. pusmetį.

Jei patronuojanti bendrovė, pasiremdama 2021 m. liepos 29 d. įvykusio neeilinio visuotinio akcininkų susirinkimo [sprendimu](#), įsigytų savų akcijų iki teisės apskaitos gauti dividendus dienos, tai yra iki 2021 m. spalio mėn. 11 d. dienos pabaigos, dividendas už akciją galėtų proporcingai kisti priklausomai nuo patronuojančios bendrovės įsigytų savų akcijų skaičiaus, bet neviršijant 0,599 Eur už akciją (atsižvelgiant į maksimalų savų akcijų skaičių, kurį patronuojanti bendrovė gali įsigyti). Nepaisant to, bendra dividendų suma, kuri yra 43,75 mln. Eur, nekistų.

Daugiau aktualios informacijos, įskaitant visus sprendimus atliktus per kitus eilinius akcininkų susirinkimus galite rasti šios ataskaitos skyriuje „Valdymas“ ir mūsų [svetainėje](#).

Kredito ratingas

2021 m. gegužės 26 d., atlikusi kasmetinį vertinimą, kredito reitingų agentūra „S&P Global Ratings“ [patvirtino BBB+ \(stabili perspektyva\) kredito reitingą](#). Daugiau informacijos apie kredito reitingą, įskaitant kredito reitingo ataskaitą galite rasti mūsų [svetainėje](#).

Informacija apie akcijas

	LSE ●	Nasdaq Vilnius ●	Viso
Laikotarpio didžiausia kaina ¹ , Eur	22,40	22,05	22,40
Laikotarpio mažiausia kaina ¹ , Eur	19,50	19,96	19,50
Laikotarpio VWAP kaina ² , Eur	20,33	20,57	20,45
Laikotarpio pabaigos kaina ¹ , Eur	20,60	20,75	-
Vidutinė apyvarta per dieną, mln. Eur	0,5	0,6	1,1
Rinkos kapitalizacija, laikotarpio pabaigoje, mlrd. Eur		1,5	

Rūšis	GDRs	Akcijos	-
ISIN kodas	Reg S: US66981G2075; Rule 144A:US66981G1085	LT0000115768	-
Simbolis	IGN	IGN1L	-
Nominali vertė, Eur		22,33 už vieną akciją	
Akcijų skaičius (akcijų klasė)		74 283 757 (vienos klasės akcijos)	
Laisvojoje apyvartoje esančios akcijos (%)		20 000 000 (26,92 %)	

¹ Prekybos pabaigos uždarymo akcijos kaina.

² VWAP (volume weighted average price) – vidutinė svertinė kaina.

2021 m. rezultatų skelbimo kalendorius

Rugsėjo 30 d.	Aštuonių 2021 m. mėnesių preliminarūs finansiniai rezultatai
Spalio 28 d.	Devynių 2021 m. mėnesių preliminarūs finansiniai rezultatai
Lapkričio 30 d.	Devynių 2021 m. mėnesių tarpinė ataskaita Dešimties 2021 m. mėnesių preliminarūs finansiniai rezultatai
Gruodžio 30 d.	Vienuolikos 2021 m. mėnesių preliminarūs finansiniai rezultatai

Rezultatų skelbimo kalendorių galite rasti mūsų [svetainėje](#). Jei atsiranda pokyčių, jis – nedelsiant atnaujinamas.

Verslo apžvalga

2.1 Verslo profilis	14
2.2 Rinkos dalis	15
2.3 Strategija	16
2.4 Verslo aplinka	20

2.1 Verslo profilis

Kuriame energetiškai sumanų pasaulį

Pagrindinės veiklos



Tinklai

Atsparus ir efektyvus energijos skirstymas, sudarantis prielaidas energetikos pokyčiams.

Veikla

Elektros ir dujų skirstomųjų tinklų eksploatavimas, priežiūra ir plėtra, jų saugumo ir patikimumo užtikrinimas. Garantinis tiekimas.

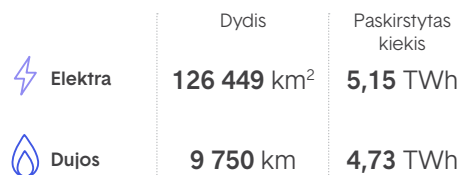
Pajamų modelis

Visiškai reguliuojama veikla nustatant 5 metų reguliavimo laikotarpį ir taikant skaidrią RAB-WACC metodiką.

CO₂ neutralumo siekio palaikymas

Mažinant tinklų nuostolius, prie tinklo laiku prijungiant atsinaujinančios energijos pajėgumus, investuojant į elektrifikacijos plėtrą.

Tinklo dydis ir paskirstytas kiekis¹



Žalioji gamyba

Kryptinga, tvari ir pelninga plėtra.

Veikla

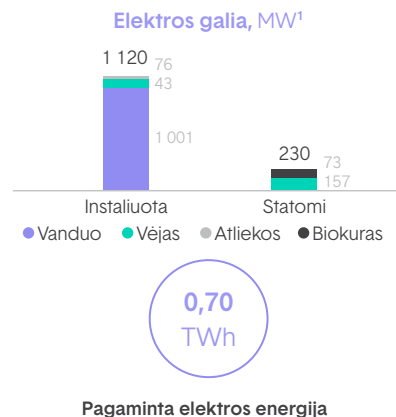
Elektros energijos gamyba iš tvarių energijos šaltinių, įskaitant vėjo, vandens, saulės, biomasės ir atliekų. Naujų gamybos pajėgumų vystymas ir valdymas.

Pajamų modelis

Atsinaujinančios energijos ilgalaikės paramos schemas (FIT, FiP, CfD), ilgalaikės elektros prekybos sutartys, rinkos kaina.

CO₂ neutralumo siekio palaikymas

Vystant CO₂ neišskiriančius elektros energijos gamybos pajėgumus.



Papildomos veiklos



Lanksčioji gamyba

Patikima ir lanksti energetikos sistema.

Veikla

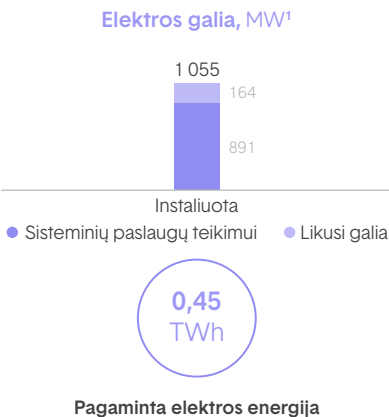
Sisteminių paslaugų teikimas, Lietuvos elektros energijos sistemos stabilumo ir saugumo užtikrinimas.

Pajamų modelis

Didelė dalis reguliuojama, pagrįsta skaidria metodika, galios pajėgumų skyrimas metiniuose aukcionuose.

CO₂ neutralumo siekio palaikymas

Palaikant didesnių atsinaujinančių išteklių pajėgumų integravimą į sistemą.



Sprendimai klientams

Inovatyvūs sprendimai lengvesniam gyvenimui ir energetikos vystymuisi.

Veikla

Elektros energijos ir dujų tiekimas, didmeninė prekyba ir balansavimas, žaliosios energijos sprendimai verslui ir gyventojams bei energetinio efektyvumo projektai.

Pajamų modelis

Reguliuojami tarifai, komerciniai kontraktai.

CO₂ neutralumo siekio palaikymas

Įgalinant atsinaujinančių išteklių pajėgumų vystymą suteikiant ilgalaikes elektros prekybos sutartis.



¹ Informacija atspindi 2021 m. I pusm. duomenis.

² Iš jų – 67 % oro linijų ir 33 % požeminių linijų.

2.2 Rinkos dalis

Regiono lyderė, ieškanti plėtros galimybių rinkose, kuriose vyksta esminiai energetikos pokyčiai



LIETUVA

Tinklai

- Elektros ir dujų skirstymas visoje šalyje.



Žalioji gamyba

VEIKIANTYS PAJĖGUMAI

- Kruonio HAE (900 MW veikia + 110 MW vystoma)
- Kauno HE (100,8 MW)
- Trys sausumos vėjo parkai (iš viso 58 MW)
- Kauno KJ (24 MWe, 70 MWth)
- Vilniaus KJ atliekas naudojanti dalis (19 MWe, 60 MWth)
- Biokuro katilinė Elektrėnuose (40 MWth)

STATOMI PAJĖGUMAI

- Vilniaus KJ biokuro jėgainė (73 MWe, 169 MWth)
- Mažeikių VP (63 MW)

PARUOŠIAMIEJI DARBAI

- Lietuvos jūrinio vėjo parkas I (700 MW)
- Kruonio HAE (110 MW)



Lanksčioji gamyba

VEIKIANTYS PAJĖGUMAI

- Du rezerviniai dujų blokai Elektrėnuose (iš viso 600 MW).
- Kombinuoto ciklo blokas Elektrėnuose (455 MW).



Sprendimai klientams

- Elektros ir dujų tiekimas verslo klientams ir buitiniams vartotojams, saulės jėgainės, e. mobilumas, ESCO projektai ir kt.



SUOMIJA

Sprendimai klientams

- Dujų tiekimas verslo klientams.



ESTIJA

Žalioji gamyba

VEIKIANTYS PAJĖGUMAI

- Sausumos vėjo parkas (18 MW).



Sprendimai klientams

- Elektros tiekimas verslo klientams.



LATVIJA

Žalioji gamyba:

VYSTOMI PAJĖGUMAI

- Latvijos VP portfelis I (apie 160 MW)



Sprendimai klientams

- Elektros ir dujų tiekimas verslo klientams.



LENKIJA

Žalioji gamyba

ARTĖJA LINK KOMERCINĖS VEIKLOS PRADŽIOS

- Pomeranijos VP (94 MW)

VYSTOMI PAJĖGUMAI

- Lenkijos saulės jėgainių portfelis I (iš viso iki 170 MW)



Sprendimai klientams

- Elektros tiekimas verslo klientams.

2.3 Strategija

2020 m. atnaujinome Grupės strategiją, kurioje darnumas sudaro labai svarbią dalį. Mes spartiname pokyčius, kurie prisidės prie šiltnamio efektą sukeliančių dujų kiekio mažinimo pasaulyje, keičiame savo veiklos modelius, kurdami ir diegdami sumanius energetikos sprendimus, plečiame savo veiklą regione ir ieškome naujų galimybių rinkose, kuriose vyksta esminiai energetikos pokyčiai.

Strategijoje mes susitelkiame į keturis strateginius prioritetus. Pirma, kuriame tvarią ateitį be anglies ir branduolinės energijos. Aplinkosaugos, socialinės atsakomybės ir gerosios valdymo praktikos kriterijus integruojame į savo strateginius tikslus ir tvirtai įsipareigojame kurti darnesnę ateitį. Mūsų verslo tikslai dera su Jungtinių Tautų Darnaus vystymosi tikslais (DVT) ir mes įsipareigojame iki nulio sumažinti grynąjį išmetamojo anglies dvideginio (CO₂) kiekį iki 2050 m. Taip pat siekiame savo veiklas suderinti su mokslu grįstais tikslais, kad užtikrintume verslo modelį, kuris padėtų išlaikyti ne didesnį nei 1,5 °C klimato šiltėjimą. Antra, užtikriname energetikos sistemos patikimumą ir lankstumą bei skatiname energetikos pokyčius ir vystymąsi. Trečia, plečiame žaliąją gamybą prisideddami prie regioninių energetikos tikslų įgyvendinimo. Siekiame išvystyti 4 GW instaliuotos galios žaliosios gamybos pajėgumus iki 2030 m. Ketvirta, išnaudojame plėtros galimybes ir vystome inovatyvius sprendimus, kad gyvenimas būtų lengvesnis ir energetiškai sumanus.

Mūsų didžiausias dėmesys yra namų rinkoms – Baltijos šalims, Lenkijai ir Suomijai. Taip pat aktyviai ieškome naujų galimybių šalyse, kuriose vyksta esminiai energetikos pokyčiai.

Įgyvendindami strateginius prioritetus itin didelį dėmesį skiriame finansinei drausmei. Įsitraukę darbuotojai, lanksčios komandos, mokymosi kultūra, tvirtas organizacijos valdymo modelis ir veiklos skaitmenizavimas yra mūsų strategijos sudėtinė dalis.

Siekiant kasmet užtikrinti strategijos įgyvendinimą, skelbiame strateginį planą su strateginiais tikslais ir pagrindiniais veiklos rodikliais kitiems keturiems metams.

Mūsų vertybės



ATSAKOMYBĖ

Rūpi. Darau. Žemei.
Pradedu nuo savęs.



PARTNERYSTĖ

Skirtingi. Stiprūs.
Išvien.



ATVIRUMAS

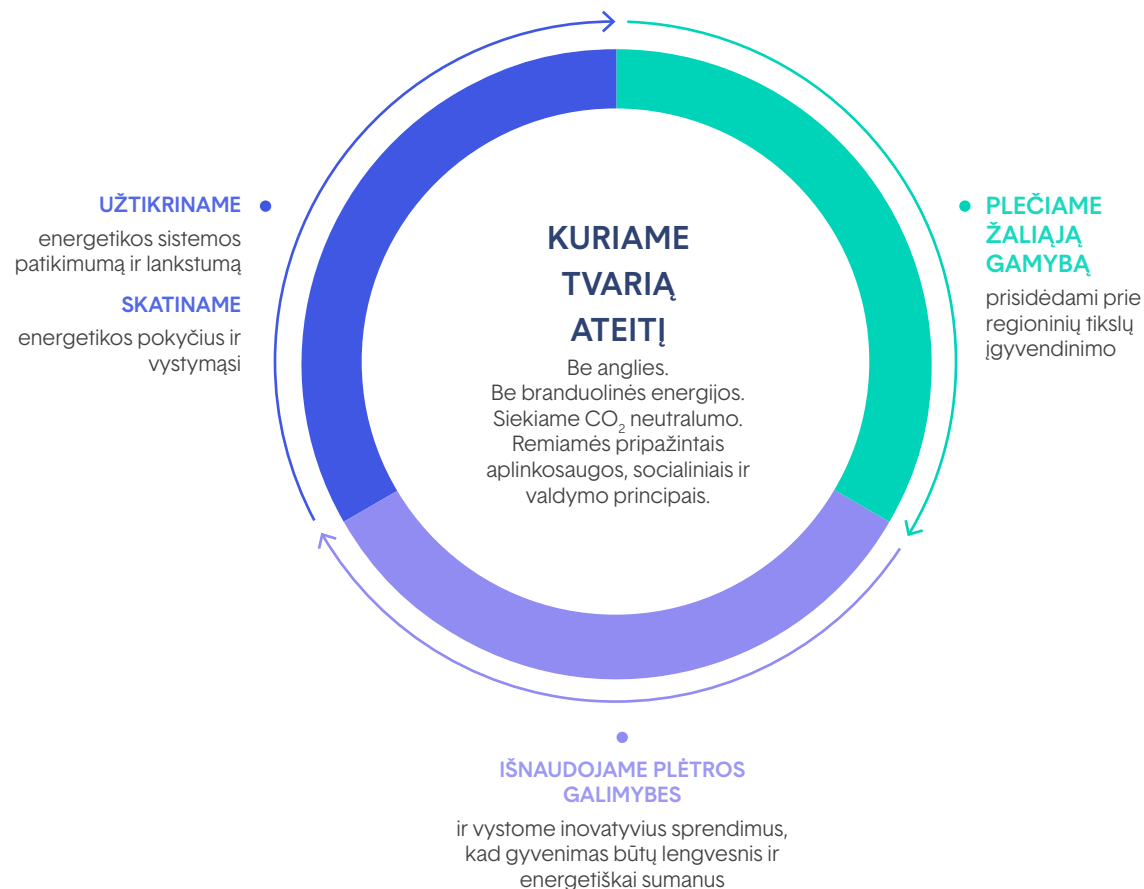
Matau. Suprantu. Dalinuosi.
Atsiveriu pasauliui.



TOBULĖJIMAS

Smalsiai. Drąsiai.
Kasdien.

Siekdami savo vizijos, keičiamės, kad pasaulis taptų tvaresnis



Visose veiklose mus vienija **misija** kurti energetiškai sumanų pasaulį.

Plačiau apie strategines kryptis

Tinklai

Atsparus ir efektyvus energijos skirstymas, sudarantis prielaidas energetikos pokyčiams.

- Nuolat investuojame ir visoje šalyje modernizuojame strateginės reikšmės turtą, kuris naudojamas elektros ir dujų skirstymui verslo klientams ir namų ūkiams, tuo užtikrindami tinklo atsparumą ir efektyvumą.
- Mes skaitmeniname skirstymo tinklą, siekdami išvystyti išmanųjį tinklą, kuris būtų vienas pažangiausių regione.
- Vystydami duomenimis paremtus sprendimus, prisidedame prie energetikos inovacijų, gamybos iš atsinaujinančių energijos šaltinių plėtros ir vietinės energijos rinkos skatinimo bei jos efektyvumo didinimo.

Žalioji gamyba

Kryptinga, darni ir pelninga plėtra.

- Siekiame iki 2030 m. išvystyti 4 GW instaliuotos galios žaliosios gamybos (įskaitant hidroelektrines) pajėgumus ir jais kurti vertę mūsų akcininkams.
- Siekiame bendradarbiauti su strateginiais investuotojais, kad pritaikytume naujausias technologijas, bei su finansiniais investuotojais, kad užtikrintume didžiausią grąžą naudojantis turto reinvestavimo strategija.
- Vystome vėjo sausumoje ir atviroje jūroje, atliekų vertimo energija, biokuro ir saulės energijos technologijas visuose projekto etapuose.
- Taikome apdairų investavimo modelį, kuris užtikrintų siekiamos pelno normos lygį.

Lanksčioji gamyba

Patikima ir lanksti energetikos sistema.

- Mes investuojame, kad užtikrintume Lietuvos energijos sistemos lankstumą ir aukštą patikimumą teikiant rezervines ir sistemines paslaugas.
- Nutraukiame senų tradicinės energijos gamybos pajėgumų eksploatavimą ir juos demontuojame.
- Teikdami naujas balansavimo paslaugas siekiame prisidėti prie Baltijos šalių sinchronizacijos su kontinentinės Europos elektros tinklų sistema.
- Siekiame išvystyti papildomus Lanksčiosios gamybos segmento pajėgumus, jei tai bus būtina siekiant subalansuoti gamybos iš atsinaujinančių energijos šaltinių augimą ir užtikrinti reikalingą Lietuvos energetikos sistemos adekvatumo lygį.

Sprendimai klientams

Inovatyvūs sprendimai lengvesniam gyvenimui ir energetikos vystymui.

- Plečiame elektros ir dujų tiekimo ir prekybos veiklos apimtį, siūlydami inovatyvius, pridėtinę vertę kuriančius energetikos sprendimus.
- Kurdami inovacijas dirbame su partneriais ir siekiame padėti savo klientams tapti energetiškai sumaniais ir įgyvendinti jų aplinkai palankius tikslus.
- Prisidedame prie pramoninės energijos gamybos iš atsinaujinančių šaltinių plėtros, sudarydami su gamintojais ilgalaikes energijos įsigijimo sutartis ir panaudodami turimas balansavimo paslaugų teikimo kompetencijas.

	Kuriame TVARIĄ ATEITĮ	Plečiame ŽALIAJĄ GAMYBĄ	UŽTIKRINAME patikimumą SKATINAME pokyčius	Išnaudojame regioninės plėtros GALIMYBES
 Tinklai	●		●	
 Žalioji gamyba	●	●	●	●
 Lanksčioji gamyba	●		●	
 Sprendimai klientams	●		●	●

Kuriame energetiškai sumanų pasaulį

Vykdomų ir planuojamų investicijų apžvalga

Pagal patvirtintą 2021–2024 m. strateginį planą, planuojame investuoti nuo 1,7 iki 2,0 mlrd. Eur, iš kurių 45–50 proc. investicijų bus skirta Žaliosios gamybos plėtrai, o kiti 45–50 proc. investicijų – Tinklų segmentui. Lėšos skirtos Žaliajai gamybai plėsti atsinaujinančių energijos išteklių portfelį iki 1,8–2,0 GW, lyginant su 1,1 GW veikiančiais pajėgumais 2021 m. I pusr. pabaigoje. Investicijos į Tinklų segmentą prisidės prie tinklo palaikymo, didinant jo saugumą ir patikimumą, naujų vartotojų prijungimų ir galios didinimų plėtros bei Lietuvos energetikos sektoriaus skaitmenizacijos vystant išmaniųjų elektros skaitiklių programą.

Pagrindinės vykdomos ir planuojamos investicijos Žaliosios gamybos segmente

Pasirašius sąlygines sutartis įsigyti tris ankstyvos vystymo stadijos vėjo parkų projektus Latvijoje, mūsų vystomų Žaliosios gamybos projektų pajėgumai padidėjo apie 160 MW palyginus su 2021 m. I ketv. Visi likę projektai pilnai vyksta pagal planą, su išimtimis Pomeranijos VP (94 MW) ir Lenkijos saulės jėgainių portfelyje I (iki 170 MW). Dėl su COVID-19 ir kitų įprastų rizikų, vystant tokio pobūdžio projektus, susiduriame su apie 6 mėn. (nuo apie 2021 m. I ketv. iki III ketv.) komercinės veiklos pradžios vėlavimu Pomeranijos VP. Taip pat, atsižvelgiant į tai, kad paskutinių dviejų aukcionų metu Lenkijos saulės jėgainių portfelio I projektai nelaimėjo skatinimo tarifo (CfD), atnaujinome sutartis su vystytoju („Sun Investment Group“) derybas.

Statomi			Vystomi		
 <p>Pomeranijos VP</p> <ul style="list-style-type: none"> – Technologija: sausumos vėjas – Galingumas: 92 MW – Komercinės veiklos pradžia: apie 2021 m. III ketv. – Investicijos: ~130 mln. Eur – Paramos schema: 15 metų indeksuojamas CfD – ~51 Eur/MWh¹ – Nuosavybė: 100 % – Progresas: ● – Komentariai: <ul style="list-style-type: none"> – Pirmoji elektra pagaminta 2021 m. gegužę, o šiuo metu projektas artėja link komercinės veiklos pradžios (visos vėjo turbinos yra pradėtos eksploatuoti) – Apie 6 mėn. komercinės veiklos pradžios vėlavimas (nuo apie 2021 m. I ketv. iki III ketv.). Vėlavimas pagrįste yra susijęs su COVID-19, dėl Lenkijos tinklų operatoriaus gauto leidimo nukelti įvairius darbus 12 mėnesiams, kas nulėmė vėjo parko prijungimo darbų vėlavimą. Papildomai vėlavimas yra dalinai dėl aukštos įtampos elektros eksporto linijų paleidimo sutrikimų, kas yra įprasta rizika, vystant tokio pobūdžio projektus – Vykdomas aukštos įtampos eksporto linijų prevencinio remonto apimties rizikos vertinimas. Rizika gali lemti 1-2 mėn. truksniančius gedimo šalinimus 	 <p>Vilniaus KJ (biomasės blokas)</p> <ul style="list-style-type: none"> – Technologija: biomasė – Galingumas: 73 MWe, 169 MWth – Komercinės veiklos pradžia: apie 2022 m. IV ketv. – Investicijos: ~210 mln. Eur – Paramos schema: ~140 mln. Eur ES parama investicijoms² – Nuosavybė: 100 % (49 % bus parduota po komercinės veiklos pradžios, pagal ES paramos investicijoms taisykles) – Progresas: ● – Komentariai: <ul style="list-style-type: none"> – ~75 % baigtos statybos – Paleisti viešieji pirkimai likusiems statybų darbams 	 <p>Mažeikių VP</p> <ul style="list-style-type: none"> – Technologija: sausumos vėjas – Galingumas: 63 MW – Komercinės veiklos pradžia: apie 2023 m. – Investicijos: ~80–85 mln. Eur – Paramos schema: veiks rinkos sąlygomis – Nuosavybė: 100 % – Progresas: ● – Komentariai: <ul style="list-style-type: none"> – Įvykdyti parengiamieji statybos darbai – Vyksta pamatų ir transformatorinės statybos darbai 	 <p>Lenkijos saulės jėgainių portfelis I</p> <ul style="list-style-type: none"> – Technologija: saulė – Galingumas: iki 170 MW – Komercinės veiklos pradžia: 2021–2023 m. – Investicijos: neskelbiama³ – Paramos schema: 15 metų indeksuojamas CfD (planuojamas) – Nuosavybė: 100 %⁴ – Progresas: ● – Komentariai: <ul style="list-style-type: none"> – 17 MW bendros galios projektai dalyvavo aukcione 2021 m. birželį – Projektams aukcionų metu nelaimėjus skatinimo tarifo (CfD), atnaujinome sutartis su vystytoju derybas dėl dalyvavimo aukcionuose strategijos / projektų įsigijimo kainos – Su vystytoju nepasiekus susitarimo dėl dalyvavimo aukcionuose strategijos / projektų įsigijimo kainos iki 2022 m. sausio 31 d., gali kilti sandorio uždarymo rizika 	 <p>„Moray West“ jūrinio vėjo parkas</p> <ul style="list-style-type: none"> – Technologija: jūrinis vėjas – Galingumas: 800–950 MW – Komercinės veiklos pradžia: 2025 m. – Investicijos: neskelbiama – Paramos schema: 15 metų indeksuojamas CfD (planuojamas) – Nuosavybė: 5 % (bendradarbiaujame su „Ocean Winds“) – Progresas: ● – Komentariai: <ul style="list-style-type: none"> – Projektas yra aktyviai vystomas – Dirbama dėl matavimo ir inžinerinių gairių – Didelis tiekimo grandinės dalyvavimas, derybos su pagrindiniais rangovais 	 <p>Latvijos VP portfelis I</p> <ul style="list-style-type: none"> – Technologija: sausumos vėjas – Galingumas: apie 160 MW – Komercinės veiklos pradžia: apie 2025–2027 m. – Investicijos: ~200 mln. Eur – Paramos schema: veiks rinkos sąlygomis – Nuosavybė: 100 %⁵ – Progresas: ● – Komentariai: <ul style="list-style-type: none"> – Pasirašytos sąlyginės sutartys dėl trijų vėjo parkų ankstyvo vystymo stadijoje Latvijoje įsigijimo – Statybos darbai turėtų būti pradėti apie 2024–2025 m., o komercinė veiklos pradžia numatoma apie 2025–2027 m. – Bendros numatomos investicijos siekia 200 mln. Eur, o portfelio įsigijimo kaina yra mažesnė nei 10 % bendros investicijų sumos
<p>¹ 214,97 PLN/MWh, taikant infliacijos indeksą 1,07 ir 0,2212 EUR/PLN valiutos kursą 2021 m. birželio 30 d.</p> <p>² Bendra investicijų parama Vilniaus KJ (ty, energiją elektra verčiančiam (pradėjo veiklą 2021 m. I ketv.) ir biomasės blokams).</p>			<p>³ 2020 m. gruodžio 31 d. už projektus vystytojui išmokėta ~2,4 mln. Eur <u>skelbta</u> „Ignitis renewables“ audituotų finansinių ataskaitų 10-oje pastaboje „Kitas finansinis turtas“).</p> <p>⁴ Laimėjus aukcionus ir pabaigus kiekvieną projektą.</p> <p>⁵ Gavus statybos leidimus.</p>		

● Vyksta pagal planą ● Vėlavimas ir (ar) nuokrypis nuo biudžeto

Paruošiamieji darbai

Lietuvos jūrinio
vėjo parkas I

- **Technologija:** jūrinis vėjas
- **Galingumas:** 700 MW
- **Komercinės veiklos pradžia:** 2028 m.
- **Investicijos:** neskelbiama
- **Paramos schema:** 15 metų indeksuojamas CfD (planuojamas)
- **Nuosavybė:** (51 %) (bendra darbui su „Ocean Winds“)
- **Progresas:** ●
- **Komentariai:**
 - Lietuvos energetikos agentūra ir Energetikos ministerija pradėjo jūrinės teritorijos planavimo procesą
 - Tęsimas konsultacijos su Vyriausybe dėl teisės aktų pakeičimų, tinklų jungimo modelio ir CfD paramos schemos
 - Tikimasi, kad paramos schema ir konkurso modelis bus patvirtintas Parlamento iki 2021 m. pabaigos

Kruonio HAE
plėtra

- **Technologija:** vanduo
- **Galingumas:** 110 MW
- **Komercinės veiklos pradžia:** 2025 m.⁶
- **Investicijos:** neskelbiama
- **Paramos schema:** neaktuali
- **Nuosavybė:** 100 %
- **Progresas:** ●
- **Komentariai:**
 - Vertinami paruošiamieji plėtros darbai ir vykdomos viešųjų pirkimų procedūros
 - Tikimasi gauti FID sprendimą iki 2021 m. pabaigos

⁶ Siekiama preliminarų projekto įgyvendinimo grafiką pritaikyti prie Lietuvos sinchronizacijos su kontinentiniais Europos tinklais projekto.

Vykdomų ir planuojamų investicijų į Tinklų segmentą apžvalga

Pokyčių Tinklų segmente vykdamt palaikymo darbus nebuvo, tačiau išmaniųjų skaitiklių diegimo galutinį terminą perplanavome dvejais metais vėliau, iš 2023 m. į 2025 m. Tai daugiausiai lėmė siekis, kad projektas atitiktų aukštos kokybės kibernetinio saugumo reikalavimus.

Palaikymas



- **Status:** vykdoma
- **2020–2029 metų investicinis planas (10 MIP):** ~iki 1 mlrd. Eur
- **Investicijos 2021–2024 m. (Strateginis planas):** 395–440 mln. Eur
- **Paramos schema:** iš dalies padengta ES lėšomis (priklausomai nuo projekto)
- **Nuosavybė:** 100 %
- **Progresas:** ●
- **Komentariai:**
 - Rekonstruota virš 250 km elektros linijų
 - Tęsiama labiausiai pažeidžiamų linijų rekonstrukcija

Plėtra
Naujų klientų prijungimai
ir galios didinimai

- **Status:** vykdoma
- **2020–2029 metų investicinis planas (10 MIP):** ~iki 700 mln. Eur
- **Investicijos 2021–2024 m. (Strateginis planas):** 280–315 mln. Eur
- **Paramos schema:** iš dalies padengta klientų mokesčiais
- **Nuosavybė:** 100 %
- **Progresas:** ●
- **Komentariai:**
 - Prijungta virš 25 000 naujų klientų, o tai sudarė apie 400 km naujų elektros linijų
 - Tęsimas naujų vartotojų prijungimai ir galios didinimai

Plėtra
Išmaniųjų skaitiklių diegimas

- **Status:** vykdoma
- **2020–2029 metų investicinis planas (10 MIP):** ~ 176 mln. Eur
- **Investicijos 2021–2024 m. (Strateginis planas):** 115–150 mln. Eur
- **Paramos schema:** neaktuali
- **Nuosavybė:** 100 %
- **Progresas:** ●
- **Komentariai:**
 - Sudaryta sutartis su infrastruktūros tiekėju dėl maždaug 1,2 mln. išmaniųjų skaitiklių
 - Parengus modelį pačio efektyviausio diegimo vykdymui, siekiant atitikti visus aukšto lygio reikalavimus (įskaitant kibernetinį saugumą), projektas buvo perplanuotas ir galutinis terminas pratęstas iki 2025 m. (iš 2023 m.)
 - Iki 2021 m. pabaigos, bazinė sistemų versija bus parengta bandymams

VISO

- **2020–2029 metų investicinis planas (10 MIP):** ~ 1,9 mlrd. Eur
- **Investicijos 2021–2024 m. (Strateginis planas):** 0,8–0,9 mlrd. Eur
- **Paramos schema:** neaktuali
- **Nuosavybė:** 100 %

2.4 Verslo aplinka

Grupės veikla yra iš dalies valdoma makroekonominių ir pramonės dinamikos veiksnių tose rinkose, kuriose vykdo veiklą. Todėl atidžiai stebime pagrindinius ekonominius rodiklius ir pokyčius pramonėje siekiant įvertinti verslo aplinką Grupės namų rinkose. Dėl pamintėtų priežasčių, toliau teikiame makroekonominės ir pramonės aplinkų apžvalgą.

Makroekonominė aplinka

BVP pokytis

Mažesni COVID-19 užsikrėtimų ir hospitalizavimo skaičiai, dėl masinės vakcinavimo kampanijos vykstančios Europos Sąjungoje, 2021 m. II ketv. leido didelei daliai Europos ekonomikų atsідaryti. Todėl, pagal „Eurostat“ [preliminariuos skaičiavimus](#), ES BVP susitraukimas 2021 m. I ketv. apsigrėžė ir 2021 m. pirmąjį pusmetį buvo užfiksuotas BVP augimas 5,5 %, lyginant su tuo pačiu laikotarpiu praeitais metais. Nors neužtikrintumo jausmas susijęs su COVID-19 variacijomis išlieka, švelnesni nei tikėtasi 2021 m. I ketv. duomenys kartu su pakiliomis nuotakomis verslų ir vartotojų apklausose leido Europos Komisijai atnaujinti 2021 ir 2022 m. BVP augimo prognozes į geresnes, kaip tai nurodyta [2021 m. vasaros tarpinėje ekonominėje prognozėje](#). Konkrečiai, ES BVP turėtų augti 4,8 % 2021 m. ir 4,5 % 2022 m.

Lietuvos kontekste, lengvesni COVID-19 apribojimai skatino valstybės vartojimą, kuris lėmė 4,8 % BVP augimą 2021 m. pirmąjį pusmetį, lyginant su tuo pačiu laikotarpiu praeitais metais. Jei dabartinė situacija nepakis, šalies ekonomika turėtų augti 3,8 % 2021 m. ir 3,9 % 2022 m.

BVP pokytis, %

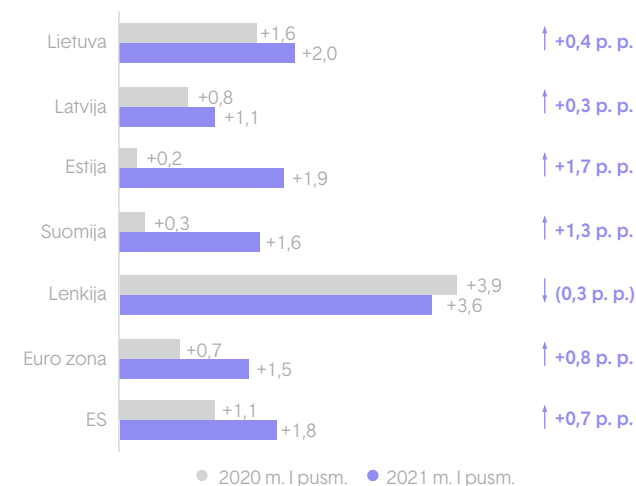
	2021 m. I pusb., lyginant su 2020 m. I pusb.	2021 m. (progn.)	2022 m. (progn.)
Lietuva	+4,8	3,8	3,9
Latvija	+4,0	3,8	6,0
Estija	- ¹	4,9	3,8
Suomija	+2,7	2,7	2,9
Lenkija	+4,5	4,8	5,2
Euro zona	+5,7	4,8	4,5
ES	+5,5	4,8	4,5

¹ Nėra informacijos.

VKI pokytis

Vedamas Europos Centrinio Banko laisvos pinigų politikos, vartojimo augimas bei sumažinti COVID-19 apribojimai ir atsigaunančios naftos kainos 2021 m. pirmąjį pusmetį padidino infliaciją namų rinkose ir visoje Europos Sąjungoje, lyginant su 2020 m. pirmuoju pusmečiu. EBPO duomenimis, neskaitant Lenkijos, kur VKI augo palyginus mažiau, 2021 m. pirmąjį pusmetį VKI augo 1,6–2,0 % namų rinkose ir 1,8 % – ES, lyginant su 0,2–1,6 % augimu 2020 m. pirmąjį pusmetį. Vis dėl to, VKI augimas Lenkijoje 2021 m. pirmąjį pusmetį buvo šiek tiek mažesnis nei 2020 m. pirmąjį pusmetį (atitinkamai 3,6 % ir 3,9 %), nors 2021 m. II ketv. skaičiai buvo ženkliai didesni už 2020 m. II ketv., daugiausiai dėl atsidarėnančios ekonomikos ir dosnios centrinio banko pozicijos.

VKI metinis augimas, %



COVID-19

Nepaisant atsparios ekonominės aplinkos namų rinkoje, krizė, susijusi su COVID-19, gali paveikti Grupės veiklą, ypač darbuotojus, rangovus, tiekėjus, klientus ir kapitalo rinkas. Valdėme rizikas susijusias su darbuotojais priklausomai nuo jų atliekamų funkcijų bei užtikrinant galimybę vieniems dirbti nuotoliniu būdu, kitiems suteikiant papildomas apsaugos ir higienos priemones bei

apribojant nebūtiną kontaktą su kitais darbuotojais.

Kol kas nesusidūrėme su reikšmingais trikdžiais dėl COVID-19 savo pagrindinėse veiklose, investicijų strategijose ir projektų vystyme, išskyrus keleto projektų etapų vėlavimus. Ir toliau vertiname galimus pinigų srautų, paslaugų ar prekių tiekimo, finansavimo šaltinių pritraukimo sutrikimus, galimą elektros ir dujų vartojimo sumažėjimą dėl ekonomikos sulėtėjimo, kritines funkcijas atliekančių darbuotojų užsikrėtimo COVID-19 riziką ir vykdomų projektų vėlavimo riziką pasitelkdami visą pasiekiamą informaciją. Tačiau, nenustatėme jokių aplinkybių, galinčių kelti abejones tiek dėl visos Grupės veiklos, tiek dėl atskirų Grupei priklausančių įmonių tęstinumo bei ėmėmės veiksmų suvaldyti rizikas atsiradusias dėl Grupės veiksmų.

Toliau stebėsime galimą vidinių ir išorinių veiksnių poveikį Grupei, siekiant Grupės veiklos tęstinumo.

Rinkų apžvalga

Didmeninė elektros energijos rinka

Lietuva priklauso „Nord Pool“ – Europoje pirmaujančiai elektros energijos rinkai, kurioje teikiamos prekybos, kliringo, atsiskaitymo ir susijusios paslaugos tiek „diena prieš“, tiek ir „dienos eigos“ segmente.

2021 m. II ketv. kainos išliko pakilusios visose „Nord Pool“ elektros energijos biržos prekybos zonose, lyginant su 2020 m. II ketv., o tai lėmė ženkliai didesnes kainas 2021 m. I pusb.,

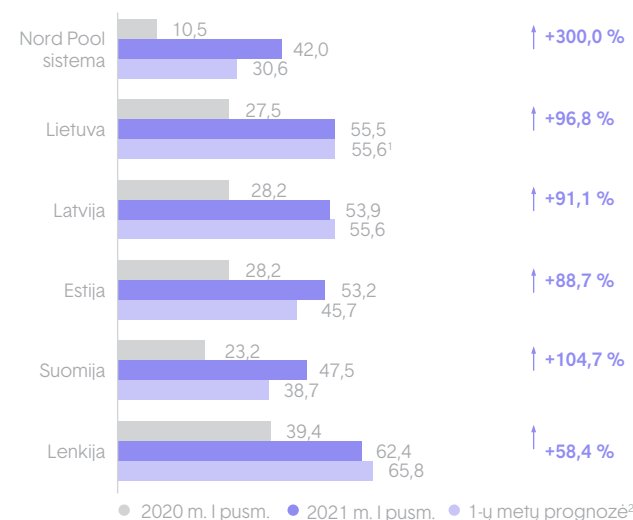
lyginant su 2020 m. I pusb. 2021 m. I pusb. kainas daugiausiai lėmė hidroelektrinių balansas, kuris viršijo vidurkį 2020 m. ir krito 2021 m., taip pat kylančios viso kuro ir taršos leidimų kainos. Per ataskaitinį laikotarpį, pastarųjų kainos pakilo 76,0 % (nuo 22,1 EUR/t iki 38,8 EUR/t), lyginant su 2020 m. I pusb. Naujai jungtis (1,4 GW jungtis tarp Norvegijos ir Vokietijos) taip pat prisidėjo prie kainų augimo visame regione, nes kainos Centrinėje Europoje buvo didesnės nei Skandinavijoje. Be to,



hidroelektrinių pagaminama energija Skandinavijoje vis dar viršijo įprastą lygį (13,8 TWh), kuris lėmė kainų skirtumą, nes kainos Centrinėje Europoje buvo didesnės piko valandomis, lyginant su Skandinavija. Taip pat, 27,6 % sumažėjęs vėjo gamybos lygis (nuo 33,05 TWh iki 23,93 TWh) palaikė aukštesnes kainas. Galiausiai, pramoninės gamybos atsigavimas lėmė elektros vartojimo augimą Skandinavijoje ir Baltijos šalyse 6,3 % (nuo 209,1 TWh iki 222,2 TWh), o tai taip pat kėlė kainas, lyginant su tokiomis, kokios buvo tuo pačiu laikotarpiu praėjusiais metais.

2021 m. pirmąjį pusmetį vidutinė sistemos kaina buvo 300,0 % didesnė, o didžiausias augimas namų rinkose užfiksuotas Suomijoje, kurioje kilo 104,7 %. Lietuvoje elektros energijos kaina taip pat kilo 96,8 % ir siekė 55,5 Eur/MWh. Latvijoje ir Estijoje elektros energijos kainos ir jų lygis kilo beveik vienodai (Latvijoje ir Estijoje kainos kilo, atitinkamai, 88,7–91,1 % ir siekė 53,9 Eur/MWh ir 53,2 Eur/MWh). Mažiausias kainų kitimas užfiksuotas Lenkijos elektros biržoje – ten kainos kilo 58,4 % ir jas lėmė atsigavimas po karantino izoliacijos ir didesnės taršos leidimų kainos. Žvelgiant į vienerių metų išankstines kainas, sistemos kainas Skandinavijoje bei elektros kainas Baltijos šalyse daugiausiai lėmė toliau rinkoje besitraukiantis hidroelektrinių balansas ir augančios dujų ir taršos leidimų kainos.

Vidutinis valandinės elektros rinkos kainos pokytis 2021 m. I pusm., palyginti su tuo pačiu laikotarpiu 2020 m., Eur/MWh



¹ Remiantis Latvijos išankstine kaina (Lietuvoje nėra atskiros zonos).

² 1-ų metų išankstinė kaina 2021 m. birželio 30 d. datai.

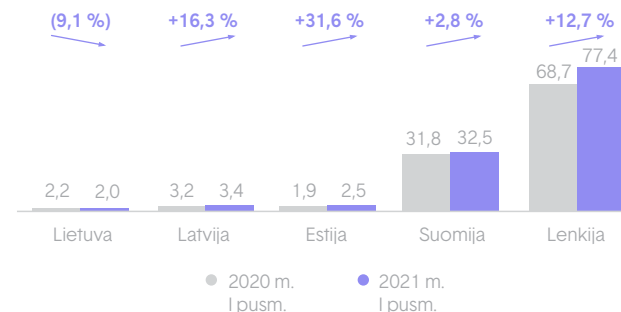
2021 m. I pusm. Lietuva pagamino apie 9,1 % (arba 0,29 TWh) mažiau elektros energijos, lyginant su 2020 m. I pusm., daugiausiai dėl mažesnio vėjo energijos gamybos lygio (sumažėjo 32,5 % arba 0,267 TWh), kurį lėmė žemesni apkravos faktoriai dėl nepalankių oro sąlygų. Tuo tarpu Estija pagamino 31,6 % (arba 0,66 TWh) daugiau elektros energijos, dėl didesnio naftos skalūnų jėgainių pagamintos energijos kiekio (padidėjo 99,1 % arba 1,30 TWh), o Lenkijoje pagaminta 12,7 % (8,71 TWh) daugiau elektros energijos, lyginant su 2020 I pusm. Galiausiai, Latvijos gamybos lygis išaugo 6,3 % (arba 0,23 TWh), dėl didesnio dujų jėgainių gamybos lygio (padidėjo 29,5 % arba 0,21 TWh), kurį lėmė išaugusios elektros kainos. 2021 m. pirmąjį pusmetį Suomija taip pat pagamino 2,8 % (0,95 TWh) daugiau elektros lyginant su 2020 m. I pusm.

Dėl šių priežasčių Lietuva, Latvija ir Estija išliko deficitinės šalys, pagaminančios, atitinkamai, apie 36,6 % (1,03 TWh), 89,9 % (arba 1,53 TWh) ir 61,6 % (arba 1,10 TWh) šalies poreikio. Remiantis ENTSO-e duomenimis, Suomija ir Lenkija taip pat išliko deficitinėmis šalimis. Suomija pagamina apie 74,0 % (13,99 TWh) bendro šalies poreikio, o Lenkija – apie 90,5 % (37,22 TWh).

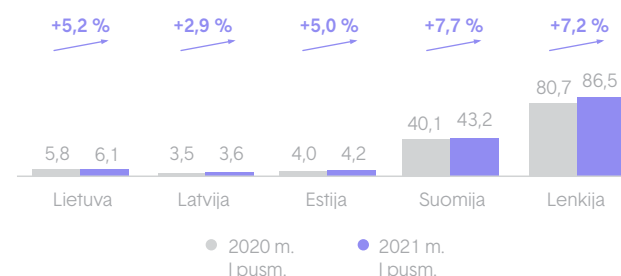
Be to, 2021 m. I pusm. buvo užfiksuota daugiau esminių pokyčių namų rinkų komerciniuose srautuose, kurie iš esmės susiję su planuotais ir neplanuotais elektros perdavimo tinklų remonto darbais bei nepasiekiamomis internacionalinėmis elektros energijos jungtimis regione 2021 m. II ketv. Per atskaitinį laikotarpį, į Lietuvą iš trečiųjų šalių prekybos tikslais importuota maždaug perpus (43,9 % arba 0,83 TWh) mažiau elektros energijos, lyginant su 2020 m. II ketv. Tai daugiausiai lėmė draudimas importuoti elektrą iš Baltarusijos, palaikomas įstatymo draudžiančio importuoti elektrą iš trečiųjų šalių, kurių atominės elektrinės yra nesaugios. Tai iš dalies atsverė importuota elektros energija iš Lenkijos, Latvijos ir Švedijos. Importuotos elektros energijos iš Skandinavijos regiono sumažėjo 51,0 % (arba 0,61 TWh), tuo tarpu eksportuotos elektros energijos kiekis į Skandinaviją augo 3127,3 % (0,08 TWh) dėl didesnių kainų Švedijoje. Dėl didesnės vietinės elektros energijos gamybos, importas iš Latvijos sumažėjo 14,5 % (arba 0,05 TWh), o eksportas į Latviją sumažėjo 50,3 % (arba 0,17 TWh). Importas iš Lenkijos sumažėjo 86,9 % (arba 0,16 TWh), tuo tarpu eksportas į Lenkiją sumažėjo 84,4 % (arba 0,37 TWh). Pokyčius srautuose daugiausiai lėmė minėtos „LiTPol Link“ jungties remonto darbai.

2021 m. pirmąjį pusmetį nepastebėta jokių elektros vartojimo pokyčių namų rinkose. Vis dėl to, vartojimo lygis šiek tiek augo visose namų rinkose, lyginant su 2020 m. pirmuoju pusmečiu, daugiausiai dėl sumažintų COVID-19 apribojimų.

Pagaminamos elektros pokyčiai 2021 m. I pusm., lyginant su 2020 m. I pusm., TWh



Elektros vartojimo pokyčiai 2021 m. I pusm., lyginant su 2020 m. I pusm., TWh



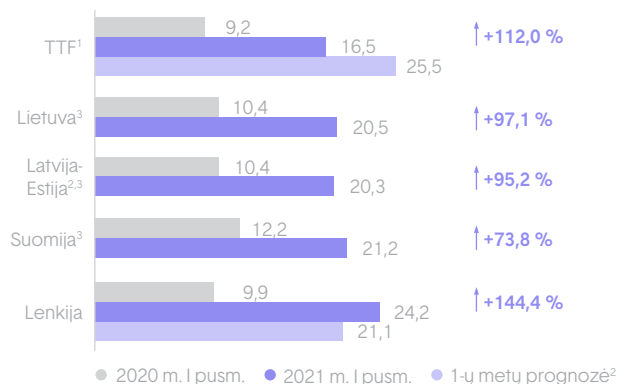
Didmeninė gamtinių dujų rinka

2021 m. I pusm. gamtinių dujų rinka buvo nepastovi. 2021 m. II ketv. kainos visose namų rinkose buvo daugiau nei dvigubai didesnės, lyginant su 2020 m. II ketv. Keletas įvykių lėmė pokyčius rinkoje. Metų pradžioje, tiek Europoje tiek Azijoje buvo užfiksuota žemesnė nei vidutinė žiemos temperatūra, kuri lėmė išaugusią suskystintų dujų paklausą. Dėl to Europos suskystintų dujų saugyklose liko mažiau atsargų, kurios nebuvo pradėtos pildyti kaip įprastai, nes oro lemiamą paklausą Europoje tęsėsi ir pavasarį. Dėl išaugusios paklausos Azijos rinkos varžėsi su Europa dėl SGD krovinių, o tai paliko dar mažiau krovinių saugyklų pildymui. Europos kainas, nepaisant kitų veiksnių, taip pat didino augančios apyvartinių taršos leidimų kainos. Tol kol Europos saugyklų užpildymas nesiekia vidurkio, Azijos rinkos lieka agresyvioms, o tiekimas dujotiekiu negali užpildyti spragos Europoje, tikėtina, kad rinkos nuotaikų lemiamos kainos išliks aukštos, kaip tai matoma išaugusiose vienerių metų ateities kainose.

Požeminės gamtinių dujų saugyklos šiuo metu yra 47 % užpildytos. Praeitais metais tokiu metu jos buvo užpildytos 80 %. Praeiti metai buvo išskirtiniai dėl šiltos žiemos ir mažesnės žemyno paklausos nuo karantino pradžios, o šiais metais abu veiksniai skatina rezervų naudojimą.

Suskystintų dujų vartojimą namų rinkose 2021 m. pirmąjį pusmetį skatino žemesnė nei vidutinė žiemos temperatūra ir palankios sąlygos Lietuvoje gaminti elektros energiją naudojant dujas. Latvijoje 2021 m. II ketv. elektros energijos gamybos naudojant dujas lygis buvo žemesnis nei 2020 m. II ketv., dėl gamybos įrenginių remonto darbų, kurie lėmė mažesnę bendrą vartojimą šių metų II ketv.

Vidutinis suskystintų dujų kainos pokytis 2021 m. I pusm., lyginant su 2020 m. I pusm., Eur/MWh



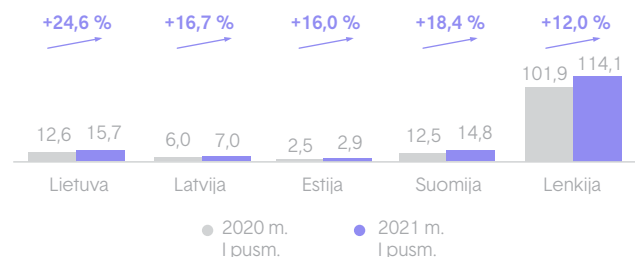
¹ TTF gamtinių dujų indeksas, „Get Baltic“ dienos rinkos.

² Latvija ir Estija turi bendrą gamtinių dujų balansavimo zoną, todėl duomenys vienodi.

³ Ateities sandorių rinkos nėra, todėl nepateikta jokia informacija.

⁴ 1-ų metų išankstinė kaina 2021 m. birželio 30 d. datai.

Gamtinių dujų vartojimo pokyčiai 2021 m. I pusm., lyginant su 2020 m. I pusm., TWh



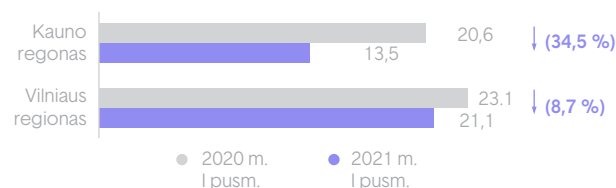
Šilumos rinka

Dėl Kauno KJ ir Vilniaus KJ (atliekas į energiją verčiančios dalies) komercinės veiklos pradžios, atitinkamai, 2020 m. rugpjūtį ir 2021 m. kovą, tarpinėse ataskaitose ir metiniuose pranešimuose pridodamas skyrius apie šilumos ir atliekų rinkas Lietuvoje.

Lietuvoje šilumos sektorius, kaip ir elektros ir dujų sektoriai, yra reguliuojamas Valstybinės energetikos reguliavimo tarybos (VERT). Jei Vilniaus ir Kauno regionų šilumos sistemose, kuriose veikia ir mūsų KJ, veikia bent vienas nepriklausomas šilumos gamintojas, kas mėnesį organizuojamas aukcionas „Baltpool“ biržoje. Nustatant aukciono kainą atsižvelgiama į keletą apribojimų: (i) šilumos perkamos iš nepriklausomų šilumos tiekėjų kaina negali būti didesnė nei lygintina šilumos tiekėjo šilumos gamybos kaina; (ii) šilumos kaina negali būti didesnė nei pajamų lygis nustatytas VERT (nustatomas įtraukiant reikalingas veiklos, priežiūros, kuro sąnaudas ir pelną bei taikomas tik Vilniaus KJ, nes įmonė gavo ES struktūrinių fondų dotaciją; (iii) kaina bus konkurencinga lyginant su kitais šilumos gamintojais siekiant užtikrinti tikslinį pagamintos šilumos kiekį.

2021 m. I pusm. kaina namų šilumos rinkoje Kauno regione sumažėjo lyginant su 2020 m. I pusm., nes rinkoje pradėjo veikti nauji pajėgumai (Kauno KJ). 2021 m. biomasės rinkos kaina (pagrindinis konkurentų kuras) pradėjo augti, o tai lėmė nedidelį šilumos kainos augimą 2021 m. II ketv.

Namų rinkos šilumos kaina, Eur/MWh

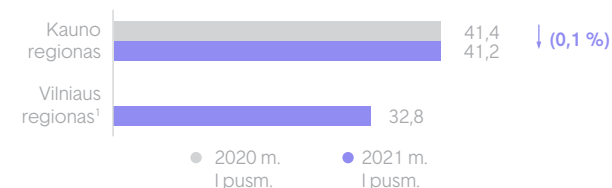


Atliekų deginimo rinka

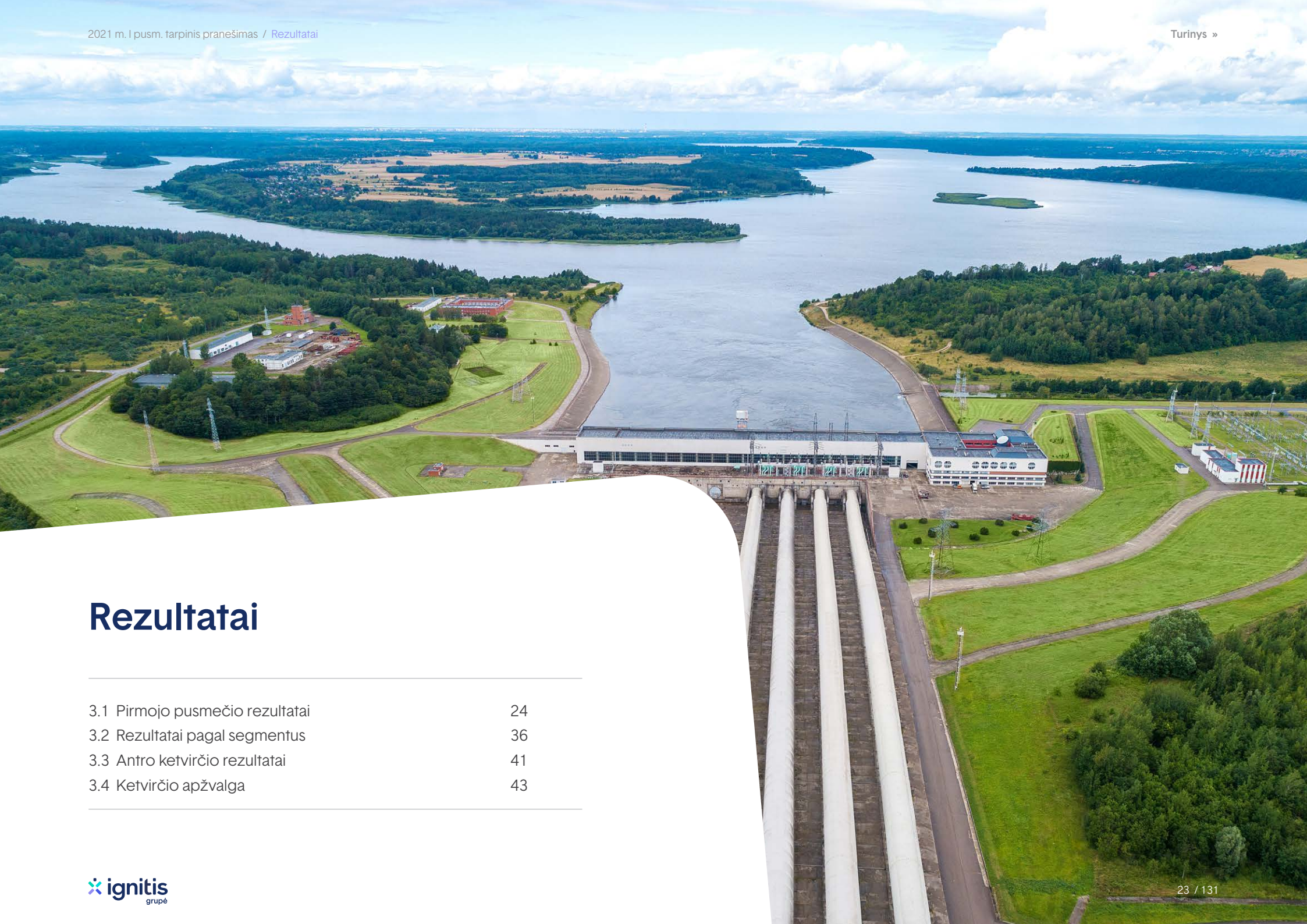
Atliekų deginimo paslaugų rinka Lietuvoje nėra reguliuojama. Įprastai, atliekų degintojas ar valdytojas organizuoja aukcionus ar sudaro sutartis tiesiogiai.

Ataskaitinio laikotarpio metu nebuvo pokyčių valstybės atliekų valdymo sektoriuje, todėl atliekų eksploatavimo įkainiai išliko nepakitę.

Eksploatavimo įkainiai, Eur/t



¹ 2020 m. pirmąjį pusmetį nebuvo aktyvios rinkos, nes Vilniaus KJ pradėjo atliekų deginimo veiklą 2020 m. III ketv.



Rezultatai

3.1 Pirmojo pusmečio rezultatai	24
3.2 Rezultatai pagal segmentus	36
3.3 Antro ketvirčio rezultatai	41
3.4 Ketvirčio apžvalga	43

3.1 Pirmojo pusmečio rezultatai

Pagrindiniai finansiniai rodikliai

		2021 m. I pusm.	2020 m. I pusm.	Δ	Δ, %
Pajamos	mln. Eur	738,1	590,9	147,2	24,9 %
EBITDA <small>[AVR]</small>	mln. Eur	169,9	149,7	20,2	13,5 %
Koreguotas EBITDA <small>[AVR]</small>	mln. Eur	168,4	129,0	39,4	30,5 %
Tinklai	mln. Eur	109,7	96,7	13,0	13,4 %
Žalioji gamyba	mln. Eur	37,7	23,5	14,2	60,4 %
Lanksčioji gamyba	mln. Eur	14,5	12,0	2,5	20,8 %
Sprendimai klientams	mln. Eur	5,3	(1,9)	7,2	n/a
Kita ^{1, 2}	mln. Eur	1,2	(1,3)	2,5	n/a
Koreguoto EBITDA marža <small>[AVR]</small>	%	22,9 %	22,7 %	n/a	0,2 p. p.
EBIT <small>[AVR]</small>	mln. Eur	97,7	93,3	4,4	4,7 %
Koreguotas EBIT <small>[AVR]</small>	mln. Eur	106,3	70,7	35,6	50,4 %
Grynasis pelnas	mln. Eur	48,8	71,9	(23,1)	(32,1 %)
Koreguotas grynasis pelnas <small>[AVR]</small>	mln. Eur	77,7	54,6	23,1	42,3 %
Investicijos <small>[AVR]</small>	mln. Eur	76,9	187,3	(110,4)	(58,9 %)
FFO <small>[AVR]</small>	mln. Eur	147,7	141,4	6,3	4,5 %
FCF <small>[AVR]</small>	mln. Eur	70,2	17,9	52,3	292,2 %
ROE (12 mėn.) <small>[AVR]</small>	%	9,0 %	7,7 %	n/a	1,3 p. p.
Koreguotas ROE (12 mėn.) <small>[AVR]</small>	%	9,3 %	8,1 %	n/a	1,2 p. p.
ROCE (12 mėn.) <small>[AVR]</small>	%	9,1 %	5,8 %	n/a	3,3 p. p.
Koreguotas ROCE (12 mėn.) <small>[AVR]</small>	%	8,5 %	5,9 %	n/a	2,6 p. p.
Pagrindinis EPS ³	Eur	0,66	0,97	(0,31)	(32,0 %)
		2021.06.30	2020.12.31	Δ	Δ, %
Iš viso turto	mln. Eur	4 057,4	3 969,3	88,1	2,2 %
Nuosavas kapitalas	mln. Eur	1 899,8	1 843,8	56,0	3,0 %
Grynoji skola <small>[AVR]</small>	mln. Eur	571,6	600,3	(28,7)	(4,8 %)
Grynasis apyvartinis kapitalas <small>[AVR]</small>	mln. Eur	76,4	57,9	18,5	32,0 %
Grynoji skola / EBITDA (12 mėn.) <small>[AVR]</small>	kartai	1,60	1,78	(0,18)	(10,1 %)
Grynoji skola / Koreguotas EBITDA (12 mėn.) <small>[AVR]</small>	kartai	1,73	2,06	(0,33)	(16,0 %)
FFO / Grynoji skola <small>[AVR]</small>	%	55,8 %	52,1 %	n/a	3,7 p. p.

¹ Kita – kitos veiklos ir eliminavimai (konsolidavimo koregavimai ir susijusių šalių sandoriai)

² Kita – apima patronuojančios bendrovės finansinius rezultatus, apie kuriuos daugiau atskleista „6.2 Patronuojančios bendrovės finansinės ataskaitos“ skyriuje

³ 2020 m. I pusm. EPS rodiklio apskaičiavimui naudotas 2021 m. I pusm. akcijų skaičius tam, kad rodikliai galėtų būti palyginami. 2020 m. I pusm. EPS būtų 1,33 Eur naudojant 2020 m. I pusm. akcijų skaičių.



Apžvalga



2021 m. I pusr. palyginimas su 2020 m. I pusr.

2021 m. I pusr. koreguotas EBITDA augo visuose segmentuose, bendrai 30,5 %. Augimą daugiausiai lėmė šie veiksniai:

- Kauno KJ ir Vilniaus KJ atliekas į energiją paverčiančio bloko paleidimas ir geresni Kauno HE rezultatai dėl aukštesnių elektros energijos kainų (Žalioji gamyba);
- palankūs dujų rinkos kainų pokyčiai (Sprendimai klientams);
- geresni KCB komercinės veiklos rezultatai (Lanksčioji gamyba) dėl didesnio elektros, dujų ir apyvartinių taršos leidimų kainų skirtumo (angl. higher clean spark spread);
- Tinklų segmento augimas, daugiausiai dėl didesnių skirstymo kiekių efekto, kuris išsilygins per metus.

	Tinklai	Žalioji gamyba	Lanksčioji gamyba	Sprendimai klientams	Kita ¹	Verslo rezultatas	Koregavimas	TFAS
2021 m. I pusr.			Koreguoti					Ataskaitiniai
Pajamos	269,4	70,9	61,2	336,1	(1,3)	736,3	1,9	738,1
Elektros, dujų ir kitų paslaugų pirkimai	(107,5)	(23,2)	(37,2)	(318,5)	0,2	(486,2)	-	(486,2)
Darbo užmokesčio ir susijusios sąnaudos	(27,4)	(3,9)	(3,6)	(5,2)	(9,5)	(49,6)	-	(49,6)
Gedimų šalinimo ir techninės priežiūros sąnaudos	(8,8)	(1,5)	(2,5)	-	-	(12,8)	-	(12,8)
Kitos sąnaudos	(16,0)	(4,6)	(3,4)	(7,1)	11,8	(19,3)	(0,4)	(19,7)
EBITDA <small>AVR</small>	109,7	37,7	14,5	5,3	1,2	168,4	1,5	169,9
Nusidėvėjimas ir amortizacija	(40,9)	(9,7)	(5,7)	(0,8)	(2,5)	(59,6)	-	(59,6)
Ilgalaikio materialiojo ir nematerialiojo turto nurašymai, perkainojimas ir vertės sumažėjimo nuostoliai	(1,0)	-	(1,1)	-	-	(2,1)	-	(2,1)
Ilgalaikių ir trumpalaikių gautinų sumų, atsargų bei kiti nurašymai ir vertės sumažėjimai	(0,4)	(0,1)	0,1	-	-	(0,4)	0,4	-
Apyvartinių taršos leidimų perkainojimas	-	-	-	-	-	-	(10,4)	(10,4)
EBIT <small>AVR</small>	67,4	27,9	7,8	4,5	(1,3)	106,3	(8,5)	97,7
Finansinė veikla						(12,3)	(21,6)	(33,9)
Pelno mokesčio pajamos (sąnaudos)						(16,3)	1,3	(15,0)
Grynasis pelnas						77,7	(28,9)	48,8
2020 m. I pusr.			Koreguoti					Ataskaitiniai
Pajamos	237,8	39,2	42,2	250,7	(1,7)	568,2	22,7	590,9
Elektros, dujų ir kitų paslaugų pirkimai	(91,1)	(8,2)	(23,2)	(212,2)	2,8	(331,9)	-	(331,9)
Darbo užmokesčio ir susijusios sąnaudos	(27,2)	(2,9)	(3,6)	(4,6)	(11,4)	(49,7)	-	(49,7)
Gedimų šalinimo ir techninės priežiūros sąnaudos	(8,1)	(1,3)	(1,7)	-	(0,1)	(11,2)	-	(11,2)
Kitos sąnaudos	(14,7)	(3,3)	(1,7)	(35,8)	9,1	(46,4)	(2,0)	(48,4)
EBITDA <small>AVR</small>	96,7	23,5	12,0	(1,9)	(1,3)	129,0	20,7	149,7
Nusidėvėjimas ir amortizacija	(38,1)	(7,5)	(5,8)	(0,9)	(2,2)	(54,5)	-	(54,5)
Ilgalaikio materialiojo ir nematerialiojo turto nurašymai, perkainojimas ir vertės sumažėjimo nuostoliai	(1,8)	-	-	-	(0,5)	(2,3)	-	(2,3)
Ilgalaikių ir trumpalaikių gautinų sumų, atsargų bei kiti nurašymai ir vertės sumažėjimai	(0,8)	-	-	(0,6)	(0,1)	(1,5)	1,5	-
Apyvartinių taršos leidimų perkainojimas	-	-	-	-	-	-	0,4	0,4
EBIT <small>AVR</small>	56,0	16,0	6,2	(3,4)	(4,1)	70,7	22,6	93,3
Finansinė veikla						(9,1)	-	(9,1)
Pelno mokesčio pajamos (sąnaudos)						(7,0)	(5,2)	(12,2)
Grynasis pelnas						54,6	17,4	71,9

¹ Kita – kitos veiklos ir eliminavimai (konsolidavimo koregavimai ir susijusių šalių sandoriai).

Pajamos

2021 m. I pusb. pajamos padidėjo 24,9 %, lyginant su 2020 m. I pusb., ir siekė 738,1 mln. Eur. Pagrindinės pajamų pokyčio priežastys:

- 1. Didesnės Sprendimų klientams segmento pajamos (+67,2 mln. Eur).** Teigiama Sprendimų klientams pajamų rezultatą labiausiai lėmė padidėjusios elektros energijos veiklų (+55,2 mln. Eur) ir dujų veiklų (+9,1 mln. Eur) pajamos. Didesnės elektros energijos tiekimo verslo klientams pajamos (+46,0 mln. Eur) lėmė didesnis kiekis (+8 %) ir didesnės rinkos kainos (+97 %). Privačių klientų, kurie yra pasirinkę nepriklausomą elektros tiekėją, augimą (+20,8 mln. Eur) beveik visiškai atsvėrė mažesnis tiekimas privatiems klientams, kurie turi sutartį su visuomeniniu elektros tiekėju (-20,6 mln. Eur), nes klientai sudaro naujas sutartis su nepriklausomais tiekėjais. Dujų veiklų rezultatų augimą labiausiai lėmė didesnis dujų eksportas (+6,0 mln. Eur), daugiausiai dėl neplanuotai parduoto 1,41 TWh SGD krovinio.
- 2. Didesnės Tinklų segmento pajamos (+30,2 mln. Eur).** Padidėjimą daugiausia lėmė išaugusios elektros energijos (+17,5 mln. Eur) ir dujų (+7,0 mln. Eur) skirstymo pajamos, daugiausiai dėl didesnio paskirstyto kiekio (atitinkamai nuo 4,69 TWh iki 5,15 TWh ir nuo 3,59 TWh iki 4,73 TWh) dėl šaltesnio oro, lyginant su 2020 m., ir bendrai didesnio suvartojimo, bei išaugusių garantinio tiekimo pajamų (+5,4 mln. Eur) daugiausiai dėl 97 % išaugusios elektros energijos rinkos kainos.
- 3. Didesnės Žaliosios gamybos segmento pajamos (+26,8 mln. Eur).** Pajamų augimą lėmė Kauno KJ veiklos pradžia 2020 m. rugpjūtį (+11,5 mln. Eur), Vilniaus KJ atliekas į energiją paverčiančio bloko veiklos pradžia 2021 m. kovą (+3,6 mln. Eur), didesnės Kruonio HAE (+7,9 mln. Eur) ir Kauno HE (+5,1 mln. Eur) pajamos, daugiausiai dėl didesnių elektros energijos kainų rinkoje.
- 4. Didesnės Lanksčiosios gamybos segmento pajamos (+22,9 mln. Eur).** Augimą daugiausiai lėmė didesnės KCB komercinės veiklos pajamos (+21,8 mln. Eur), dėl didesnių elektros rinkos kainų (+97 %) bei didesnių kiekių (+33 %).

Pajamos pagal segmentus, mln. Eur

	2021 m. I pusb.	2020 m. I pusb.	Δ	Δ, %
Sprendimai klientams	345,3	278,1	67,2	24,2 %
Tinklai	266,8	236,6	30,2	12,8 %
Lanksčioji gamyba	66,0	39,2	26,8	68,4 %
Žalioji gamyba	61,1	38,2	22,9	59,9 %
Kita ¹	(1,1)	(1,2)	0,1	(8,3 %)
Pajamos	738,1	590,9	147,2	24,9 %

¹ Kita – kitos veiklos ir eliminavimai (konsolidavimo koregavimai ir susijusių šalių sandoriai).

Pajamos pagal šalis, mln. Eur

	2021 m. I pusb.	2020 m. I pusb.	Δ	Δ, %	2021 m. I pusb., %
Lietuva	658,9	543,7	115,2	21,2 %	89,3 %
Kita	79,2	47,2	32,0	67,8 %	10,7 %
Pajamos	738,1	590,9	147,2	24,9 %	100,0 %

2021 m. I pusb. Grupė uždirbo 89,3 % (2020 m. I pusb. – 92,0 %) pajamų Lietuvoje (658,9 mln. Eur). Grupės pajamos užsienyje (Latvijoje, Estijoje, Lenkijoje ir Suomijoje) išaugo 67,8 % ir siekė 79,2 mln. Eur (2020 m. I pusb. – 47,2 mln. Eur), daugiausiai dėl neplanuoto 1,41 TWh SGD krovinio pardavimo bei augančios dujų kainos.

Pajamos pagal tipą², mln. Eur

	2021 m. I pusb.	2020 m. I pusb.	Δ	Δ, %	2021 m. I pusb., %
Susijusios su elektros energija	531,3	445,9	85,4	19,2 %	72,0 %
Susijusios su dujomis	162,5	130,7	31,8	24,3 %	22,0 %
Kita	44,3	14,3	30,0	209,8 %	6,0 %
Pajamos	738,1	590,9	147,2	24,9 %	100,0 %

² Detalesnis aprašymas pateikiamas 2021 m. I pusb. konsoliduotųjų finansinių ataskaitų 23-ioje pastaboje „Pajamos pagal sutartis su klientais“.

2021 m. I pusb., palyginus su 2020 m. I pusb., su elektra susijusios pajamos padidėjo 85,4 mln. Eur, dėl didesnių pagamintos elektros energijos pardavimo pajamų (+46,6 mln. Eur), didesnių elektros tiekimo verslo klientams pajamų (+27,8 mln. Eur) ir didesnių elektros skirstymo ir perdavimo pajamų (+19,9 mln. Eur). Palyginus su 2020 m. I pusb., su dujų tiekimu susijusios pajamos išaugo 31,8 mln. Eur dėl didesnių dujų pardavimo pajamų (+20,8 mln. Eur) ir didesnių dujų skirstymo ir perdavimo pajamų (+7,0 mln. Eur). Kitos pajamos augo daugiausiai dėl teigiamo išvestinių finansinių priemonių rezultato (+19,5 mln. Eur 2021 m. I pusb.), nes neigiami rezultatai įtraukti kitose sąnaudose 2020 m. I pusb. Taip pat, kitos pajamos augo dėl pajamų gautų už Kauno KJ ir Vilniaus KJ atliekas į energiją paverčiančio bloko šildymo ir atliekų rūšiavimo veiklas.

Sąnaudos

Elektros, dujų ir kitų paslaugų pirkimai

2021 m. I pusr. Grupės elektros ir dujų pirkimai siekė 486,2 mln. Eur ir buvo 46,5 % didesni nei 2020 m. I pusr. Tokį padidėjimą lėmė didesni elektros energijos pirkimai (+122,8 mln. Eur), daugiausiai dėl didesnės elektros rinkos kainos ir didesnio pirkimų kiekio dėl šaltesnės žiemos bei didesni dujų pirkimai (+28,4 mln. Eur), daugiausiai dėl padidėjusio dujų rinkos kainos ir išaugusio pirkimų kiekio dėl šaltesnės žiemos.

OPEX

Per 2021 m. I pusr. Grupės OPEX sudarė 81,7 mln. Eur ir padidėjo 3,5 % (+2,8 mln. Eur). Tokį pokytį lėmė 1,6 mln. Eur (arba +14,3 %) padidėjusios gedimų šalinimo ir techninės priežiūros sąnaudos, daugiausiai dėl didesnių KCB gaminimo apimčių, dėl kurių išaugo techninės priežiūros poreikis bei padaugėjo gedimų šalinimo ir techninės priežiūros darbų reikalingų elektros skirstymo tinklui. Taip pat, OPEX augimą lėmė didesnės kitos sąnaudos, kurios padidėjo 1,3 mln. Eur (arba +7,2 %), daugiausiai dėl išaugusių užklausų skaičiaus dėl elektros rinkos dereguliacijos ir snygio, be to, daugiau kapitalizuotų IT sąnaudų 2020 m. I pusr.

Naujų, baigti, statomi ir vystomi Žaliosios gamybos projektai įvykdyti po 2020 m. I pusr. sudarė 1,9 mln. Eur OPEX augimą.

Kita

Išvestinių finansinių priemonių sąnaudos sumažėjo dėl 2021 m. I pusr. padidėjusios elektros rinkos kainos. Pagal Grupės apskaitos politiką, teigiami išvestinių finansinių priemonių laikotarpio rezultatai rodomi kitose pajamose (+19,5 mln. Eur 2021 m. I pusr.), neigiami rezultatai – kitose išvestinių finansinių priemonių sąnaudose (-29,0 mln. Eur 2020 m. I pusr.).

Apyvartinių taršos leidimų perkainojimo sąnaudos augo daugiausiai dėl augančios rinkos kainos. Apyvartinių taršos leidimų įsipareigojimai perskaičiuojami kas mėnesį pagal jų vertę mėnesio gale, todėl augančios apyvartinių taršos leidimų kainos atitinkamai sudaro išaugimą įsipareigojimuose ir perkainavimo sąnaudose.

Sąnaudos, mln. Eur

	2021 m. I pusr.	2020 m. I pusr.	Δ	Δ, %
Elektros, dujų ir kitų paslaugų pirkimai	486,2	331,8	154,4	46,5 %
Elektros ir susijusių paslaugų pirkimai	328,4	205,6	122,8	59,7 %
Dujų ir susijusių paslaugų pirkimai	152,3	123,9	28,4	22,9 %
Kita	5,5	2,3	3,2	139,1 %
OPEX ^[AVR]	81,7	78,9	2,8	3,5 %
Darbo užmokesčio ir susijusios sąnaudos	49,6	49,7	(0,1)	(0,2 %)
Remontų ir priežiūros sąnaudos	12,8	11,2	1,6	14,3 %
Kita	19,3	18,0	1,3	7,2 %
Kita	72,5	86,9	(14,4)	(16,6 %)
Nusidėvėjimas ir amortizacija	59,6	54,5	5,1	9,4 %
Išvestinės finansinės priemonės	-	29,0	(29,0)	(100,0 %)
Ilgalaikio materialaus turto vertės sumažėjimo sąnaudos ir nurašymai	2,1	2,3	(0,2)	(8,7 %)
Ilgalaikių ir trumpalaikių gautinų sumų, atsargų bei kitų sumų nurašymai ir vertės sumažėjimai	0,4	1,5	(1,1)	(73,3 %)
Apyvartinių taršos leidimų perkainojimas	10,4	(0,4)	10,8	n/a
Iš viso sąnaudų	640,4	497,6	142,8	28,7 %

EBITDA

2021 m. I pusm. koreguotas EBITDA sudarė 168,2 mln. Eur ir buvo 30,4 %, arba 39,2 mln. Eur, didesnis nei 2020 m. I pusm. Koreguoto EBITDA marža siekė 22,9 % (2020 m. I pusm. – 22,7 %).

Pagrindinės koreguoto EBITDA pokytį lėmusios priežastys:

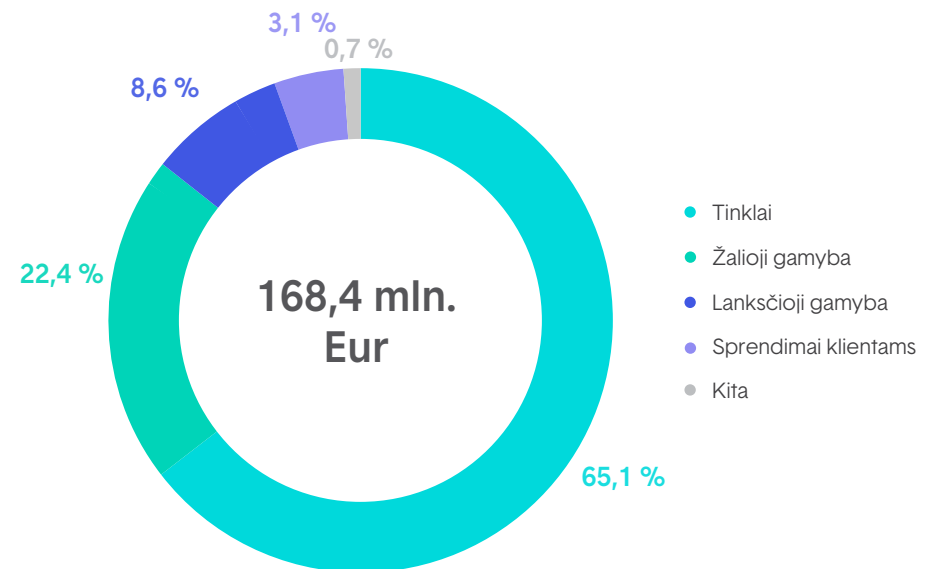
- 1. Žalioji gamyba augo 14,2 mln. Eur.** Augimui daugiausiai įtakos turėjo teigiamas Kauno KJ (+7,1 mln. Eur) rezultatas nuo jėgainės paleidimo 2020 m. rugpjūtį, teigiamas Vilniaus KJ atliekas į energiją paverčiančio bloko (+5,3 mln. Eur) rezultatas nuo bloko paleidimo 2021 m. kovą ir geresni Kauno HE (+4,6 mln. Eur) rezultatai, daugiausiai dėl didesnės užfiksuotos elektros kainos. Teigiamus rezultatus iš dalies atsvėrė prastesni veikiančių vėjo parkų rezultatai (-1,9 mln. Eur), dėl nepalankių oro sąlygų.
- 2. Tinklai augo 13,0 mln. Eur.** Augimą daugiausiai lėmė didesni skirstymo kiekiai (+10,1 mln. Eur) dėl šaltesnės žiemos, lyginant su 2020 m., ir bendrai didesnis vartojimas (šis poveikis išsilygins metų laikotarpyje, nes metinis ROI ir kompensuojamas nusidėvėjimas ir amortizacija yra fiksuojami metams, bet priskiriami konkrečioms mėnesiams pagal paskirstytą kiekį). Be to, RAB vertės augimas darė įtaką koreguotam EBITDA (+1,9 mln. Eur), nes RAB padidėjo 2 % nuo 1 628 mln. Eur 2020 m. iki 1 663 mln. Eur 2021 m.
- 3. Sprendimai klientams augo 7,2 mln. Eur.** Dujų tiekimo teigiamą rezultatą (+11,5 mln. Eur) iš dalies atsvėrė neigiami elektros energijos tiekimo rezultatai (-4,3 mln. Eur). Teigiamas dujų rezultatas susidarė iš dujų atsargų pervertinimo efekto (+19,9 mln. Eur) dėl kylančių dujų kainų (apie +110 %), kuris, tikėtina, taps neigiamas 2022 metais, jei dujų kainos normalizuosis. Teigiamą efektą dalinai atsvėrė sumažėjimas dujų tiekimo verslo klientams (-5,6 mln. Eur) ir dujų eksporto (-4,3 mln. Eur) veiklose dėl sumažėjusios pardavimų maržos. Neigiamą rezultatą elektros energijos veikloje lėmė mažesnis tiekimas privatiems klientams (-5,0 mln. Eur), dėl neigiamo reguliuojamo skirstymo tarifo efekto (kuris turėtų būti kompensuotas per 2022 metų tarifą) ir nepakankamai apdraustų nepriklausomo tiekimo elektros energijos kiekių. Elektros tiekimo verslo klientams rezultatas išlieka nuostolingas dėl neefektyvių apsidraudimo sandorių.
- 4. Lanksčioji gamyba augo 2,5 mln. Eur.** Augimą daugiausia lėmė geresnis KCB rezultatas (+3,2 mln. Eur), kuris augo dėl geresnių komercinės veiklos rezultatų, kuriuos lėmė didesnis elektros, dujų ir apyvartinių taršos leidimų kainų skirtumas.
- 5. Rezultatas iš kitų veiklų augo 2,5 mln. Eur.** Augimą daugiausiai lėmė mažesnės „Ignitis grupės paslaugų centro“ ir patrunuojančios bendrovės veiklos sąnaudos.

Koreguotas EBITDA pagal segmentus, mln. Eur

	2021 m. I pusm.	2020 m. I pusm.	Δ	Δ, %
Tinklai	109,7	96,7	13,0	13,4 %
Žalioji gamyba	37,7	23,5	14,2	60,4 %
Lanksčioji gamyba	14,5	12,0	2,5	20,8 %
Sprendimai klientams	5,3	(1,9)	7,2	n/a
Kita ¹	1,2	(1,3)	2,5	n/a
Koreguotas EBITDA <small>(AVR)</small>	168,4	129,0	39,4	30,5 %

¹ Kita – kitos veiklos ir eliminavimai (konsolidavimo koregavimai ir susijusių šalių sandoriai).

2021 m. I pusm. koreguotas EBITDA, mln. Eur



Koreguotas EBITDA pagal veiklos pobūdį

2021 m. I pusm. koreguotas EBITDA iš reguliuojamos veiklos ir ilgalaikių sutarčių sudarė 75,3 % viso koreguoto EBITDA (2020 m. I pusm. – 90,1 %). Šių veiklų dalis sumažėjo dėl gerokai didesnės koreguoto EBITDA iš komercinės veiklos, daugiausiai Kauno KJ, Vilniaus KJ, Kauno HE ir KCB.

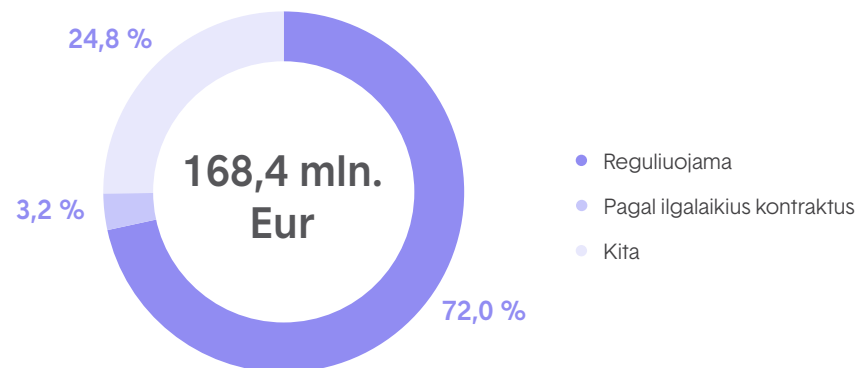
Reguliuojamai veiklai priskiriama:

1. elektros ir dujų skirstymo veikla;
2. perdavimo sistemos operatoriui teikiamos rezervų ir sisteminės paslaugos;
3. visuomeninis elektros energijos tiekimas, garantinis elektros tiekimas, dujų tiekimas Lietuvos gyventojams ir paskirtojo SGD tiekėjo paslaugos.

Veiklai pagal ilgalaikes sutartis priskiriami vėjo jėgainių parkai su skatinamaisiais tarifais: i) fiksuotais tarifais arba ii) numatytu priedu prie rinkos kainos.

Koreguotas EBITDA pagal segmentus, mln. Eur

	2021 m. I pusm.	2020 m. I pusm.	Δ	Δ, %
Reguliuojama	121,3	108,6	12,7	11,7 %
Pagal ilgalaikes sutartis	5,4	7,5	(2,1)	(28,0 %)
Kita	41,7	12,9	28,8	223,3 %
Koreguotas EBITDA ^{AVR}	168,4	129,0	39,4	30,5 %

2021 m. I pusm. koreguotas EBITDA pagal veiklos pobūdį, %

Reguliuojama monopolinė veikla sudarė 67,3 % viso 2021 m. I pusm. koreguoto EBITDA (2020 m. I pusm. – 78,3 %).

EBITDA korekcijos, mln. Eur

	2021 m. I pusm.	2020 m. I pusm.	Δ	Δ, %
EBITDA ^{AVR}	169,9	149,7	20,2	13,5 %
<i>Korekcijos¹</i>				
Laikini reguliaciniai skirtumai (1)	(4,0)	(45,4)	41,4	(91,2 %)
Laikini išvestinių priemonių tikrosios vertės pokyčiai (2)	(8,4)	17,5	(25,9)	n/a
Naujų vartotojų prijungimų ir galios didinimų piniginis poveikis (3)	7,1	5,8	1,3	22,4 %
Kita (4)	3,8	1,4	2,4	171,4 %
Iš viso EBITDA koregavimų	(1,5)	(20,7)	19,2	(92,8 %)
Koreguotas EBITDA ^{AVR}	168,4	129,0	39,4	30,5 %
<i>Koreguoto EBITDA marža ^{AVR}</i>	22,9 %	22,7 %	n/a	0,1 p. p.

¹Detalesnis vadovybės koregavimų aprašymas pateikiamas 2021 m. I pusm. konsoliduotųjų finansinių ataskaitų 28-oje pastaboje „Veiklos segmentai“.

- (1) Eliminuojamas skirtumas tarp faktinio ataskaitinio laikotarpio pelno bei ataskaitiniam laikotarpiui reguliatoriaus leidžiamo uždirbti pelno. 2020 m. I pusm. koregavimas daugiausia susidarė iš didesnio Sprendimų klientams segmento pelno, uždirbto 2020 m. vykdant reguliuojamą veiklą, eliminavimo, kuris susidarė dėl mažesnių faktinių elektros energijos ir dujų įsigijimo kainų, palyginus su reguliatoriaus nustatytais kainomis.
- (2) Eliminuojami laikini išvestinių finansinių priemonių susijusių su kitais laikotarpiais tikrosios vertės pokyčiai (įskaitant sandorius realizuotus einamuoju periodu, bet susijusius su būsimais laikotarpiais). Grupė naudoja išvestines finansines priemones ekonominiam apsidraudimui dujų ir elektros energijos tiekimo sutartims, tačiau ne visapusiškai taiko apsidraudimo sandorių apskaitą, todėl vadovybė analizuodama einamojo laikotarpio rezultatus jas eliminuoja.
- (3) Pagal apskaitos politiką, naujų vartotojų prijungimų ir galios didinimų pajamos apskaitomos per naujai sukurtos infrastruktūros naudingo tarnavimo laikotarpį, nors pinigai gaunami prijungus naujus vartotojus ar padidinus galią. Siekiant geriau atspindėti pinigų srautus ir einamaisiais metais užbaigtų naujų vartotojų prijungimų ir galios didinimų rezultatus, pajamos koreguojamos lyg būtų apskaitomos prijungimo ar galios didinimo metu.
- (4) Kiti koregavimai apima eliminuojamus arba pridedamus ilgalaikių ir trumpalaikių gautinų sumų, atsargų bei kitus nurašymus ir vertės sumažėjimus, ilgalaikio turto pardavimo pelną ar nuostolį, pelną gautą įrenginių bandymo metu bei kitus vienkartinius pelnus ir nuostolius. Pelnas gautas per 2021 m. I pusm. atliekant bandymus Vilniaus KJ (3,6 mln. Eur) yra pridedamas, nes yra matomas pinigų įplaukose, kurios buvo įtrauktos į kapitalą pagal TFAS.

EBIT

2021 m. I pusb. koreguotas EBIT sudarė 106,3 mln. Eur ir buvo 50,4 % (arba 35,6 mln. Eur) didesnis nei 2020 m. I pusb. Didžiausią poveikį koreguotam EBIT darė didesnis koreguotas EBITDA (+39,4 mln. Eur) (didėjimo priežastys aprašytos skyriuje „Koreguotas EBITDA“), kurį iš dalies atsvėrė didesnės nusidėvėjimo sąnaudos (-5,1 mln. Eur).

Koreguotas EBIT pagal segmentus, mln. Eur

	2021 m. I pusb.	2020 m. I pusb.	Δ	Δ, %
Tinklai	67,4	56,0	11,4	20,4 %
Žalioji gamyba	27,9	16,0	11,9	74,4 %
Lanksčioji gamyba	7,8	6,2	1,6	25,8 %
Sprendimai klientams	4,5	(3,4)	7,9	n/a
Kita ¹	(1,3)	(4,1)	2,8	(68,3 %)
Koreguotas EBIT <small>[AVR]</small>	106,3	70,7	35,6	50,4 %
<i>Koreguoto EBIT marža</i> <small>[AVR]</small>	14,4 %	12,4 %	n/a	2,0 p. p.

¹ Kita – kitos veiklos ir eliminavimai (konsolidavimo koregavimai ir susijusių šalių sandoriai).

EBIT korekcijos, mln. Eur

	2021 m. I pusb.	2020 m. I pusb.	Δ	Δ, %
EBIT <small>[AVR]</small>	97,7	93,3	4,4	4,7 %
<i>Koregavimas</i>				
Iš viso EBITDA koregavimų	(1,5)	(20,7)	19,2	(92,8 %)
Apyvartinių taršos leidimų perkainojimas (5)	10,4	(0,4)	10,8	n/a
Ilgalaikių ir trumpalaikių gautinų sumų, atsargų bei kiti nurašymai ir vertės sumažėjimai (6)	(0,4)	(1,5)	1,1	(73,3 %)
Iš viso EBIT koregavimų	8,5	(22,6)	31,1	n/a
Koreguotas EBIT <small>[AVR]</small>	106,3	70,7	35,6	50,4 %

(5) Apyvartinių taršos leidimų perkainojimo eliminavimas.

(6) Ilgalaikių ir trumpalaikių gautinų sumų, atsargų bei kitų nurašymų ir vertės sumažėjimų sugražinimas, kadangi jie patenka į iš viso EBITDA korekcijų eilutę.

Grynasis pelnas

2021 m. I pusb. koreguotas grynasis pelnas sudarė 77,6 mln. Eur ir buvo 42,1 % didesnis nei 2020 m. I pusb. Koreguoto EBITDA teigiama įtaka (+39,4 mln. Eur) buvo iš dalies atsvėrta didesnio pelno mokesčio (-9,2 mln. Eur), nusidėvėjimo bei amortizacijos (-5,1 mln. Eur) ir finansinės veiklos (-3,2 mln. Eur) sąnaudų. Pajamų mokesčiai daugiausiai augo dėl atidėtojo pelno mokesčio sąnaudų, kurios padidėjo padidėjus pelnui prieš mokesčius ir sumažėjus pelno mokesčio lengvatai investiciniams projektams dėl mažesnių investicijų.

Ataskaitinis grynasis pelnas 2021 m. I pusb. sumažėjo iki 48,8 mln. Eur, palyginus su 71,9 mln. Eur 2020 m. I pusb. Ataskaitinis grynasis pelnas sumažėjo, o koreguotas grynasis pelnas ženkliai padidėjo daugiausiai dėl mažesnių laikinų reguliacinių skirtumų daugiausiai Sprendimų klientams segmente (-41,4 mln. Eur), Kauno KJ opcijų tikrosios vertės sumažėjimo (-23,5 mln. Eur) ir inovacijų fondo „Smart Energy Fund“ investicijų vertės padidėjimo (+1,9 mln. Eur) 2021 m. I pusb. bei neigiamų apyvartinių taršos leidimų perkainojimo rezultatų (-10,4 mln. Eur) 2021 m. I pusb. Šį poveikį iš dalies atsvėrė teigiami laikinų išvestinių priemonių tikrosios vertės pokyčiai (+8,5 mln. Eur 2021 m. I pusb., lyginant su -17,5 mln. Eur 2020 m. I pusb.).

Grynojo pelno korekcijos, mln. Eur

	2021 m. I pusb.	2020 m. I pusb.	Δ	Δ, %
Grynasis pelnas	48,8	71,9	(23,1)	(32,1 %)
<i>Korekcijos</i>				
Iš viso EBIT koregavimų	8,5	(22,6)	31,1	n/a
Vienkartiniai finansinės veiklos koregavimai (7)	21,6	-	21,6	n/a
Koregavimų įtaka pelno mokesčiui (8)	(1,3)	5,2	(6,5)	n/a
Iš viso grynojo pelno koregavimų	28,9	(17,3)	46,2	n/a
Koreguotas grynasis pelnas <small>[AVR]</small>	77,7	54,6	23,1	42,3 %
<i>Koreguotas ROE (12 mėn.)</i> <small>[AVR]</small>	9,3 %	8,1 %	n/a	1,1 p. p.
<i>ROE (12 mėn.)</i> <small>[AVR]</small>	9,0 %	7,7 %	n/a	1,4 p. p.

(7) Į vienkartinis finansinės veiklos koregavimus įtraukti Kauno KJ opcijų tikrosios vertės sumažėjimas (-23,5 mln. Eur) ir inovacijų fondo „Smart Energy Fund“ investicijų vertės padidėjimas (+1,9 mln. Eur).

(8) Papildomas pelno mokesčio koregavimas taikant 15 % pelno mokesčio tarifą (įstatymų nustatytas pelno mokesčio tarifas Lietuvoje), taikomą visiems EBIT koregavimams (išskyrus apyvartinių taršos leidimų perkainojimą).

Investicijos

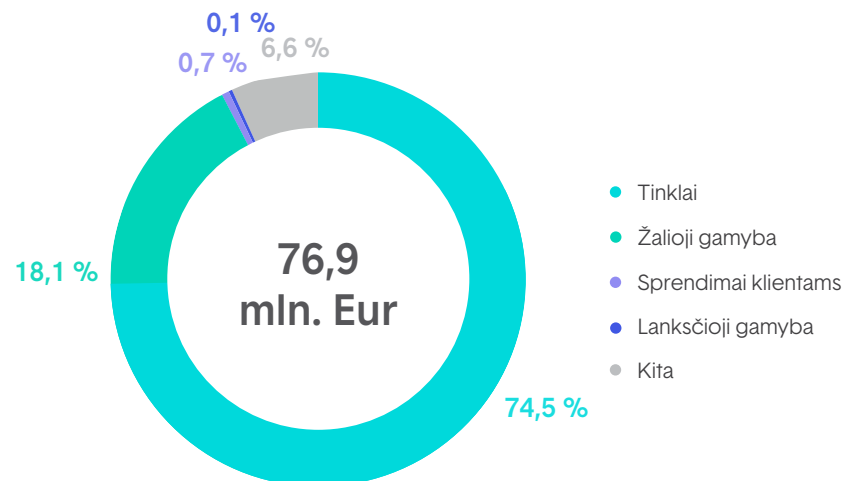
2021 m. I pusm. investicijos siekė 76,9 mln. Eur, o tai 110,4 mln. Eur mažiau nei 2020 m. I pusm. Daugiausia investicijų buvo skirta elektros tinklo plėtrai (naujų vartotojų prijungimai ir galios didinimai) (29,5 % visų investicijų), elektros skirstymo tinklo techninei priežiūrai (daugiausia oro linijų keitimas požeminėmis linijomis) (28,7 %) ir Vilniaus KJ statyboms (9,1 %).

2021 m. I pusm. Žaliosios gamybos segmento investicijos siekė 13,9 mln. Eur ir buvo 117,6 mln. Eur mažesnės nei 2020 m. I pusm. Pagrindinė sumažėjimo priežastis buvo mažesnės investicijos į Kauno KJ statybą (-55,3 mln. Eur), nes ji pradėjo veiklą 2020 m. rugpjūtį, mažesnių investicijų į Pomeranijos VP (-40,4 mln. Eur), nes parko statybos baigtos šį kovą ir mažesnių investicijų į Vilniaus KJ (-25,2 mln. Eur) dėl kovą pradėtos atliekas energija verčiančio bloko komercinės veiklos ir didžiosios dalies investicijų į biomasės bloką numatytų 2021 m. II pusm.

Tinklų segmento investicijos sudarė 57,3 mln. Eur ir buvo 7,9 mln. Eur didesnės nei 2020 m. I pusm. Padidėjimą daugiausiai lėmė didesnės investicijos į elektros ir dujų skirstymo tinklų techninę priežiūrą (+13,1 mln. Eur), tačiau tai iš dalies atsivėrė mažesnės investicijos į elektros ir dujų skirstymo tinklų plėtrą (-6,6 mln. Eur) dėl šaltesnės žiemos, įšalo ir snygio.

2021 m. I pusm. Grupei buvo suteiktos 9,5 mln. Eur investicijoms skirtos dotacijos. Didžiausia dotacijų dalis skirta elektros energijos ir dujų skirstomųjų tinklų techninei priežiūrai (6,2 mln. Eur) ir Vilniaus KJ projektui (3,3 mln. Eur). Taip pat, dalis Tinklų segmento investicijų susijusių su naujų vartotojų prijungimo, galios didinimo ir infrastruktūros įrangos perdavimo darbais buvo padengtos klientų (12,8 mln. Eur).

2021 m. I pusm. investicijos pagal segmentus, %



Investicijos pagal segmentus, mln. Eur

	2021 m. I pusm.	2020 m. I pusm.	Δ	Δ, %
Tinklai	57,3	49,4	7,9	16,0 %
Elektros tinklo plėtra	22,7	24,5	(1,8)	(7,3 %)
Elektros tinklo techninė priežiūra	22,1	10,7	11,4	106,5 %
Dujų tinklo plėtra	6,1	10,9	(4,8)	(44,0 %)
Dujų tinklo techninė priežiūra	3,7	2,0	1,7	85,0 %
Kita	2,7	1,3	1,4	107,7 %
Žalioji gamyba	13,9	131,5	(117,6)	(89,4 %)
Pomeranijos VP	7,0	32,2	(25,2)	(78,3 %)
Kauno KJ	2,4	42,8	(40,4)	(94,4 %)
Vilniaus KJ	1,5	54,8	(53,3)	(97,3 %)
Kita	3,0	1,7	1,3	76,5 %
Sprendimai klientams	0,5	0,9	(0,4)	(44,4 %)
Lanksčioji gamyba	0,1	0,3	(0,2)	(66,7 %)
Kita ¹	5,1	5,2	(0,1)	(1,9 %)
Investicijos ^{AVR}	76,9	187,3	(110,4)	(58,9 %)
Dotacijos	(9,5)	(17,4)	7,9	(45,4 %)
Investicijos dengiamos vartotojų ²	(12,8)	(11,4)	(1,4)	12,3 %
Investicijos (išskyrus dotacijas ir investicijas, dengiamas iš investicijų naudą gaunančių vartotojų)	54,6	158,5	(103,9)	(65,6 %)

¹ Kita – kitos veiklos ir eliminavimai (konsolidavimo koregavimai ir susijusių šalių sandoriai).

² Investicijos, dengiamos iš investicijų naudą gaunančių vartotojų, apima naujų vartotojų prijungimo ir galios didinimo darbus bei infrastruktūros įrangos perkėlimą.

Balansas

Turtas

2021 m. birželio 30 d. turto bendra vertė siekė 4 057,4 mln. Eur (2,2 % padidėjimas nuo 2020 m. gruodžio 31 d.). Augimą daugiausia lėmė nematerialiojo turto ir ilgalaikio materialiojo turto padidėjimas, kurį lėmė investicijos atliktos 2021 m., atsargų padidėjimas dėl teigiamo dujų atsargų pervalinimo poveikio pakilus dujų kainai bei pinigų ir pinigų ekvivalentų padidėjimas dėl didesnio EBITDA.

Nuosavas kapitalas

2021 m. birželio 30 d. nuosavas kapitalas sudarė 1 899,8 mln. Eur ir išaugo 3,0 % nuo 2020 m. gruodžio 31 d., daugiausiai dėl padidėjusio apyvartinių taršos leidimų rezervo perkainojimo bei 2021 m. I pusr. grynojo pelno.

Įsipareigojimai

Visi įsipareigojimai 2021 m. I pusr. padidėjo 1,5 % arba 32,1 mln. Eur. Trumpalaikiai įsipareigojimai padidėjo 43,6 % arba 135,0 mln. Eur. Tai daugiausiai lėmė Kauno KJ paskolos perkėlimas iš ilgalaikių įsipareigojimų ir mokėtinų sumų susijusių su dujomis ir elektra didėjimas.

Balansas, mln. Eur

	2021.06.30	2020.12.31	Δ	Δ, %
Ilgalaikis turtas	3 047,1	2 982,7	64,4	2,2 %
Trumpalaikis turtas	1 010,3	986,6	23,7	2,4 %
TURTO IŠ VISO	4 057,4	3 969,3	88,1	2,2 %
Nuosavas kapitalas	1 899,8	1 843,8	56,0	3,0 %
Įsipareigojimų iš viso	2 157,6	2 125,5	32,1	1,5 %
Ilgalaikiai įsipareigojimai	1 713,3	1 816,2	(102,9)	(5,7 %)
Trumpalaikiai įsipareigojimai	444,3	309,3	135,0	43,6 %
NUOSAVO KAPITALO IR ĮSIPAREIGOJIMŲ IŠ VISO	4 057,4	3 969,3	88,1	2,2 %
Turto apyvartumas (12 mėn.) ^{AVR}	0,37	0,34	0,03	8,8 %
ROA (12 mėn.) ^{AVR}	3,9 %	4,7 %	n/a	(0,8 p. p.)
Bendrojo likvidumo koef. ^{AVR}	2,27	3,19	(0,92)	(28,8 %)
Apyvartinis kapitalas / Pajamos (12 mėn.) ^{AVR}	6,7 %	5,3 %	n/a	1,4 p. p.

Finansavimas

Grynoji skola

2021 m. birželio 30 d. grynoji skola sudarė 571,6 mln. Eur. 4,8 % arba 28,7 mln. Eur sumažėjimą, palyginus su 2020 m. gruodžio 31 d., daugiausiai paveikė teigiamas FCF ir iš dalies atsivėrė išmokėti dividendai.

Finansinės skolos 2021 m. I pusr. sumažėjo 0,7 % arba 9,1 mln. Eur ir 2021 m. birželio 30 d. siekė 1 295,0 mln. Eur. Pagrindiniai mažėjimą lėmę veiksniai buvo mažesni nuomos įsipareigojimai.

FFO (12 mėn.) / Grynosios skolos rodiklis padidėjo nuo 52,1 % iki 55,8 %.

Grynoji skola, mln. Eur

	2021.06.30	2020.12.31	Δ	Δ, %
Ilgalaikių finansinių įsipareigojimų viso	1 153,7	1 275,3	(121,6)	(9,5 %)
Ilgalaikės paskolos	238,7	359,0	(120,3)	(33,5 %)
Obligacijos	887,8	887,0	0,8	0,1 %
Mokėtinos (įskaitant sukauptas) palūkanos	-	0,2	(0,2)	(100,0 %)
Nuomos įsipareigojimai (16-asis TFAS)	27,2	29,1	(1,9)	(6,5 %)
Trumpalaikių finansinių įsipareigojimų viso	141,3	28,8	112,5	390,6 %
Ilgalaikių paskolų einamųjų metų dalis	10,3	6,3	4,0	63,5 %
Trumpalaikės paskolos	114,7	-	114,7	n/a
Mokėtinos (įskaitant sukauptas) palūkanos	12,1	9,1	3,0	33,0 %
Nuomos įsipareigojimai (16-asis TFAS)	4,2	13,4	(9,2)	(68,7 %)
Finansinės skolos ^{AVR}	1 295,0	1 304,1	(9,1)	(0,7 %)
Pinigai ir jų ekvivalentai bei lėšos sąlyginio deponavimo sąskaitoje	723,4	703,8	19,6	2,8 %
Pinigai ir pinigų ekvivalentai	678,4	658,8	19,6	3,0 %
Lėšos sąlyginio deponavimo sąskaitoje	45,0	45,0	-	-%
Grynoji skola ^{AVR}	571,6	600,3	(28,7)	(4,8 %)
„EPSO-G“ gaufina suma	136,2	150,7	(14,5)	(9,6 %)
Grynoji skola, be „EPSO-G“ sumos	435,4	449,6	(14,2)	(3,2 %)
Grynoji skola / koreguotas EBITDA (12 mėn.) ^{AVR}	1,73	2,06	(0,33)	(16,0 %)
Grynoji skola / EBITDA (12 mėn.) ^{AVR}	1,60	1,78	(0,18)	(10,1 %)
FFO / Grynoji skola ^{AVR}	55,8 %	52,1 %	n/a	3,7 p. p.
Finansinės skolos / Nuosavas kapitalas ^{AVR}	0,68	0,71	(0,03)	(3,9 %)
Nuosavo kapitalo lygis ^{AVR}	0,47	0,46	0,01	1,2 %

Obligacijų emisijos

Grupė yra išplatinusi tris obligacijų emisijas, kurių bendra nominali vertė 900,0 mln. Eur. Dvi iš jų – žaliosios obligacijos (600,0 mln. Eur).

Obligacijų emisijos

	2017 m. emisija	2018 m. emisija	2020 m. emisija
ISIN kodas	XS1646530565	XS1853999313	XS2177349912
Valiuta	Eur	Eur	Eur
Nominalus kiekis	300 000 000	300 000 000	300 000 000
Palūkanos	2,000	1,875	2,000
Galiojimo terminas	2027 m. liepos 17 d.	2028 m. liepos 10 d.	2030 m. gegužės 21 d.
Kredito reitingas	BBB+	BBB+	BBB+

Atskaitinio laikotarpio metu nebuvo esminių pokyčių susijusių su obligacijomis. Susijusią informaciją, įskaitant obligacijų turėtojų struktūrą išleidimo metu galite rasti [2020 m. metiniame pranešime](#) ir mūsų [svetainėje](#).

Finansinių skolų terminai

Atitinkamai obligacijos, kurių galiojimo terminas yra 2027 m. (300,0 mln. Eur, žaliosios), 2028 m. (300,0 mln. Eur, žaliosios) ir 2030 m. (300,0 mln. Eur) sudaro didžiausią Grupės finansinių įsipareigojimų dalį. Vidutinis finansinių įsipareigojimų galiojimo terminas 2021 m. birželio 30 d. buvo 7,7 metai (2020 m. gruodžio 31 d. – 7,7 metai).

Grupės finansinių skolų gražinimo grafikas, mln. Eur



Palūkanų normos, valiutų ir likvidumo rizika

2021 m. birželio 30 d., finansinių skolų suma – 1 130,0 mln. Eur – buvo su fiksuota palūkanų norma (90,3 % visų paskolų ir obligacijų sumos), o likusi finansinių skolų dalis yra su kintama palūkanų norma. 2021 m. birželio 30 d. efektyvių palūkanų norma buvo 1,64 %. 92,8 % paskolų ir obligacijų buvo eurais, 7,2 % – Lenkijos zlotais.

Likvidumo rizikoms valdyti Grupė turi sudariusi kredito linijų sutartis su bankais. 2021 m. birželio 30 d., viena kredito linija iš vieno banko sudarė 70 mln. Eur iš kurių nė viena nebuvo panaudota. 12 mln. Eur suma yra įšaldyta ir bus panaudota „Ignitis gamyba“ ir ESO akcijų išpirkimui, nes dar yra bylų, kuriose teismas dar nepriėmė sprendimo (dalis ESO akcijų išpirkta balandžio 15 d., „Ignitis gamybos“ – gegužės 21 d.). Visos turimos kredito linijos yra įpareigojančios, t. y. bankas turi išmokėti lėšas pagal reikalavimą.

Pinigų srautai

2021 m. I pusb. grynieji pagrindinės veiklos pinigų srautai (CFO) sudarė 182,9 mln. Eur. Lyginant su 2020 m. I pusb., CFO padidėjo 24,9 mln. Eur, daugiausiai dėl sumažėjusio grynojo pelno ir padidėjusio apyvartinio kapitalo (tai daugiausiai lėmė dujų atsargų ir išankstinių apmokėjimų investicinių projektams augimas).

2021 m. I pusb. grynieji investicinės veiklos pinigų srautai (CFI) siekė -77,8 mln. Eur. Palyginus su 2020 m. I pusb., CFI sumažėjo 63,4 mln. Eur dėl mažesnių investicijų.

2021 m. I pusb. grynieji finansinės veiklos pinigų srautai (CFF) buvo -85,5 mln. Eur. 2021 m. I pusb. CFF buvo neigiamas, nes buvo paskolų gražinimai, palūkanų ir dividendų išmokėjimai, o 2020 I pusb. CFF buvo teigiamas daugiausiai dėl išleistų obligacijų 2020 m. gegužę.

Pinigų srautai, mln. Eur

	2021 m. I pusb.	2020 m. I pusb.	Δ	Δ, %
Pinigų ir jų ekvivalentų likutis laikotarpio prad.	658,8	131,8	527,0	399,8 %
CFO	182,9	158,0	24,9	15,8 %
CFI	(77,8)	(141,2)	63,4	(44,9 %)
CFF	(85,5)	134,7	(220,2)	n/a
Pinigų ir jų ekvivalentų padidėjimas (sumažėjimas)	19,6	151,5	(131,9)	(87,1 %)
Pinigai ir pinigų ekvivalentai laikotarpio pab.	678.4	283.3	395.1	139.5 %

2021 m. I pusb. Grupės FFO rodiklis išaugo 4,5 % (6,3 mln. Eur) ir sudarė 147,7 mln. Eur. Pagrindinė augimo priežastis yra didesnis EBITDA, kurį iš dalies atsvėrė didesnės palūkanos ir pelno mokesčiai.

FFO, mln. Eur

	2021 m. I pusb.	2020 m. I pusb.	Δ	Δ, %
EBITDA <small>[AVR]</small>	169,9	149,7	20,2	13,5 %
Gautos palūkanos	0,3	-	0,3	n/a
Sumokėtos palūkanos	(10,2)	(1,9)	(8,3)	436,8 %
Sumokėtas pelno mokesčiai	(12,3)	(6,4)	(5,9)	92,2 %
FFO <small>[AVR]</small>	147,7	141,4	6,3	4,5 %

2021 m. I pusb. Grupės FCF rodiklis išaugo 52,3 mln. Eur ir sudarė 70,2 mln. Eur. Pagrindinė augimo priežastis – mažiau investicijų, kurias iš dalies atsvėrė neigiamas apyvartinio kapitalo pokytis daugiausiai dėl dujų atsargų ir pirkimų ir išankstinių apmokėjimų investiciniams projektams augimas.

FCF, mln. Eur

	2021 m. I pusb.	2020 m. I pusb.	Δ	Δ, %
FFO <small>[AVR]</small>	147,7	141,4	6,3	4,5 %
Investicijos	(76,9)	(187,3)	110,4	(58,9 %)
Gautos dotacijos	9,5	17,4	(7,9)	(45,4 %)
Naujų vartotojų prijungimų ir galios didinimų piniginis poveikis	7,1	5,8	1,3	22,4 %
Įplaukos iš ilgalaikio materialiojo ir nematerialiojo turto perleidimo ¹	1,3	2,2	(0,9)	(40,9 %)
Apyvartinio kapitalo pasikeitimai	(18,5)	38,4	(56,9)	n/a
FCF <small>[AVR]</small>	70,2	17,9	52,3	292,2 %

¹ Pinigų įplaukos, nurodytos FCF ataskaitos eilutėje „Įplaukos iš ilgalaikio materialiojo ir nematerialiojo turto perleidimo“, rodo mažesni pelną (nuostolius), nes jis jau įtrauktas į FFO.

Pagrindiniai veiklos rodikliai

		2021 m. I pusm.	2020 m. I pusm.	Δ	Δ, %
Elektros energija					
Žaliosios gamybos galia	MW	1 350	1 287	63	4,9 %
Žaliosios gamybos instaliuotoji galia	MW	1 120	1 077	43	4,0 %
Statomi Žaliosios gamybos pajėgumai	MW	230	210	20	9,5 %
Paskirstyta elektros energijos	TWh	5,15	4,69	0,46	9,8 %
Pagaminta elektros energijos	TWh	1,15	0,95	0,20	21,2 %
Žaliosios energijos gamyba	TWh	0,70	0,60	0,10	16,7 %
Žaliosios gamybos dalis	%	61,0 %	63,4 %	n/a	(2,4 p. p.)
Elektros energijos pardavimai	TWh	3,48	3,32	0,15	4,6 %
SAIFI	vnt.	0,74	0,87	(0,13)	(14,9 %)
SAIDI	min.	147,31	177,82 ¹	(30,51)	(17,2 %)
Šiluma					
Žaliosios gamybos galia (Šiluma)	MW	339	339	-	-%
Žaliosios gamybos instaliuotoji galia	MW	170	40	130,00	325,0 %
Statomi Žaliosios gamybos pajėgumai	MW	169	299	(130,00)	(43,5 %)
Pagaminta šiluminė energija	TWh	0,45	0,15	0,30	194,9 %
Dujos					
Paskirstyta dujų	TWh	4,73	3,59	1,14	31,9 %
Dujų pardavimai	TWh	7,32	7,24	0,08	1,1 %
SAIFI	vnt.	0,003	0,003	0,001	22,2 %
SAIDI	min.	0,25	0,24	0,01	5,7 %

¹ Anksčiau skelbta 179,23 vertė buvo koreguota pagal naujausią meteorologinę informaciją.

Elektra

Žaliosios gamybos instaliuotoji galia per metus padidėjo 43 MW, nes Kauno KJ (2020 m. III ketv.) ir Vilniaus KJ atliekas naudojanti dalis (2021 m. I ketv.) pradėjo komercinę veiklą.

Bendra paskirstytos elektros energijos apimtis didėjo 9,8 %. Verslo klientams paskirstytos elektros energijos apimtis didėjo apie 8,6 %, o privatiems klientams – didėjo 12,2 %. Privačių ir verslo klientų rezultatų augimą lėmė palankios oro sąlygos (šalta žiema, karšta vasara) ir nuotolinis darbas.

Lyginant su 2020 m. I pusm., elektros energijos gamybos apimtys didėjo 21,2 % ir 2021 m. I pusm. siekė 1,15 TWh. Padidėjimą daugiausiai lėmė didesnės gamybos apimtys Elektrėnų komplekso KCB (+ 0,11 TWh), Kauno KJ (+ 0,07 TWh) bei Vilniaus KJ (+ 0,04 TWh). KCB elektros energijos gamybos apimčių padidėjimą lėmė didesnis elektros, dujų ir apyvartinių taršos leidimų kainų skirtumas (angl. higher clean spark spread). Kauno KJ ir Vilniaus KJ elektros energijos gamybos apimtys išaugo dėl pradėtos komercinės veiklos atitinkamai 2020 m. rugpjūtį ir 2021 m. kovą. Aukštesnis Nemuno vandens lygis ir geresnis prieinamumo koeficientas leido padidinti elektros energijos gamybą Kauno HE 0,02 TWh (lyginant su tuo pačiu laikotarpiu praeitais metais). Tai iš dalies atsvėrė mažesnę gamybą vėjo elektrinėse dėl nepalankių oro sąlygų.

2021 m. I pusm. elektros kokybės rodikliai (SAIFI ir SAIDI) pagerėjo lyginant su tuo pačiu praėjusiu metų laikotarpiu: elektros kokybės rodiklis SAIFI sumažėjo iki 0,74 karto (2020 m. I pusm. buvo

0,87 karto), SAIDI rodiklis sumažėjo iki 147,31 min. (2020 m. I pusm. buvo 177,82 min.). 2021 m. I pusm. elektros kokybės rodikliams (SAIFI ir SAIDI) neigiamą įtaką padarė ekstremalios oro sąlygos (šlapio sniego danga 2021 m. sausio pabaigoje ir vietinės audros 2021 m. gegužės – birželio mėn.). Nepaisant to, 2020 m. I pusm. įvykusi audra „Laura“ (didžiausia audra Lietuvoje nuo 2005 m.) padarė dar didesnę neigiamą įtaką elektros kokybės rodikliams, tad 2021 m. I pusm. SAIFI ir SAIDI rodikliai buvo geresni nei praėjusį laikotarpį.

Šiluma

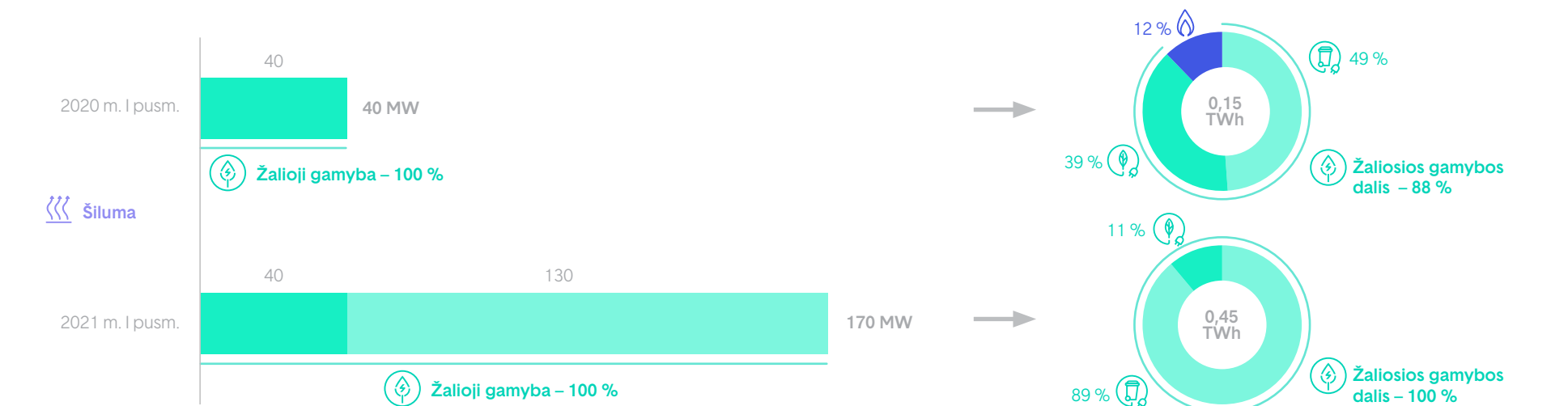

Palyginti su 2020 m. I pusm., 2021 m. I pusm. šilumos energijos gamybos apimtys padidėjo 3 kartus dėl Kauno KJ ir Vilniaus KJ komercinės veiklos pradžios, atitinkamai – 2020 m. rugpjūtį bei 2021 m. kovą.

Dujos

Dujų paskirstytas kiekis išaugo 31,9 % dėl šaltesnės žiemos. Dujų pardavimai augo 1,1 %. Tam daugiausiai įtakos turėjo neplanuotas 1,41 TWh suskystintų dujų krovinio pardavimas ir didesni pardavimai privatiems klientams. Neigiamą efektą pardavimų augimui turėjo mažesni dujų pardavimai verslo klientams.

Dujų skirstymo SAIFI rodiklis šiek tiek pablogėjo ir siekė 0,003 karto. SAIDI rodiklis taip pat paaugo ir siekė 0,25 min. Dujų kokybės rodiklio pablogėjimą lėmė padidėjęs mažos galios dujų generatorių atjungimo skaičius ir didesnis dujų nuotėkių skaičius susidaręs dėl šalto oro pirmąjį metų ketvirtį.

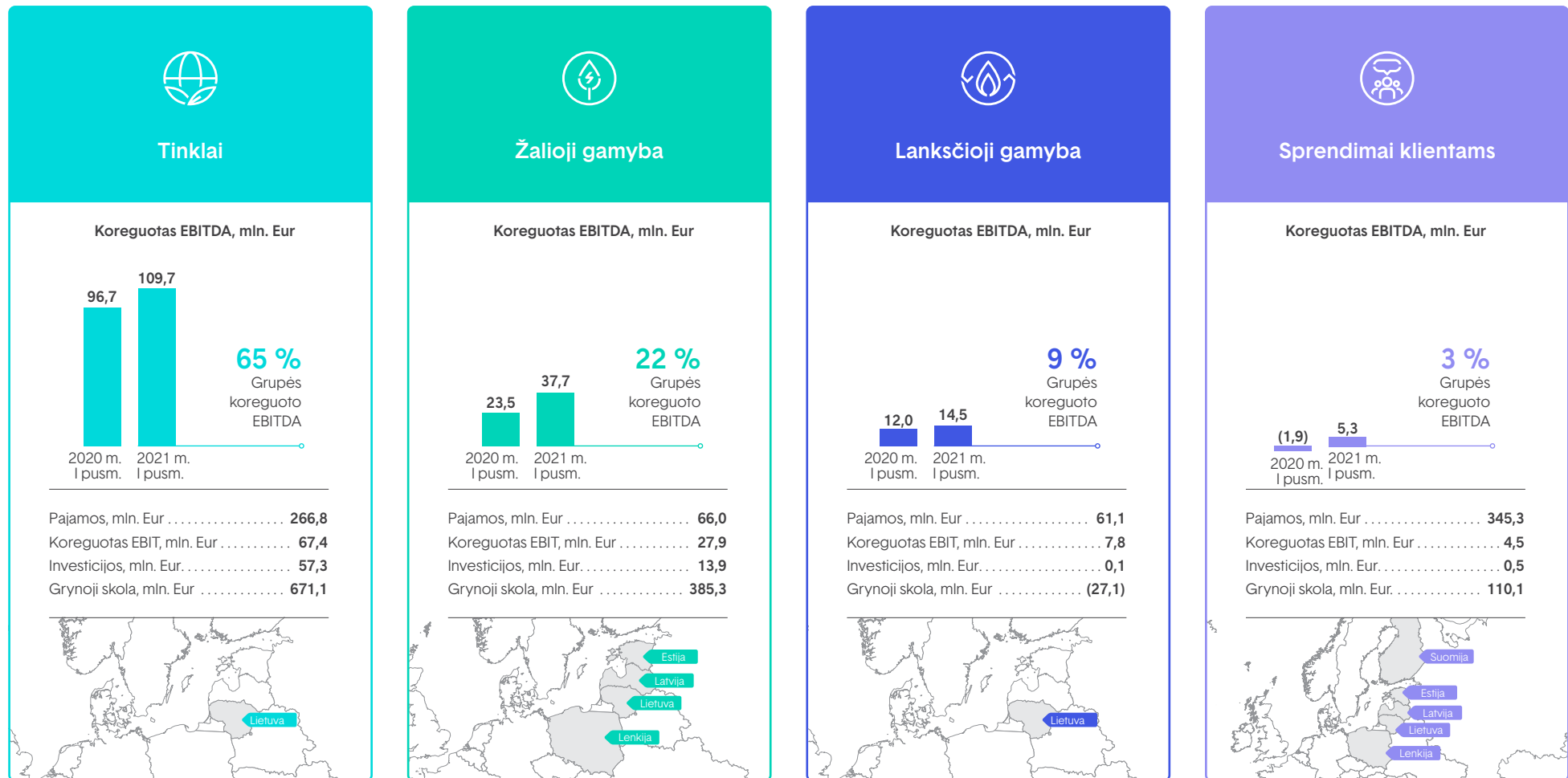
Instaliuotų gamybos pajėgumų ir gamybos rezultatų apžvalga



- Lankščioji gamyba
- Gamtinės dujos
- Žalioji gamyba
- Hidroelektrinės
- Vėjas
- Biokuras
- Atliekų vertimas energija

3.2 Rezultatai pagal segmentus

Apžvalga



Rodikliai pateikti šiame puslapyje (išskyrus pajamas) yra laikomi Alternatyviais veiklos rodikliais [AVR](#)

Tinklai

Apžvalga

- Valstybinė energetikos reguliavimo taryba (toliau – VERT) paskelbė atnaujintus duomenis WACC apskaičiavimui, kuris nuo 2022 m. sausio 1 d. elektros energijai sieks 4,16 % (apskaičiuotas remiantis atnaujinta ROI nustatymo metodika), o gamtinės dujomis – 3,98 % (apskaičiuotas remiantis sena ROI nustatymo metodika).
- 2021 m. I pusm. ESO intensyviai konsultavosi su regulatoriumi dėl naujojo reguliacinio modelio parametrų ateinančiam reguliaciniam elektros energijos laikotarpiui. Konsultacijos tęsis iki spalio vidurio, kai bus nustatytos elektros skirstymo viršutinės kainų ribos.
- 2021 m. I pusm. sudaryta sutartis su infrastruktūros tiekėju dėl maždaug 1,2 mln. išmaniųjų skaitiklių. Projektas buvo perplanuotas ir galutinis terminas nustatytas 2025 m. (iš 2023 m.), siekiant įgyvendinti diegimo procesą pačiu efektyviausiu būdu, atitinkant visus aukšto lygio reikalavimus (įskaitant kibernetinį saugumą).
- Elektros kokybės rodiklius (SAIFI ir SAIDI) stipriai paveikė ekstremali situacija, kurią sukėlė šlapio sniego danga (2021 m. sausio pabaigoje) ir vietinės audros (2021 m. gegužę, birželį).

Finansiniai rezultatai

2021 m. I pusm. Tinklų pajamos siekė 266,8 mln. Eur ir buvo 12,8 % arba 30,2 mln. Eur didesnės nei 2020 m. I pusm. Padidėjimą daugiausia lėmė išaugusios elektros energijos (+17,5 mln. Eur) ir dujų (+7,0 mln. Eur) skirstymo pajamos, daugiausiai dėl didesnio paskirstyto kiekio (atitinkamai nuo 4,69 TWh iki 5,15 TWh ir nuo 3,59 TWh iki 4,73 TWh) dėl šaltesnio oro, lyginant su 2020 m., bendrai išaugusio vartojimo bei išaugusių pajamų iš garantinio tiekimo (+5,4 mln. Eur) dėl 97 % išaugusios elektros energijos rinkos kainos.

Koreguotas EBITDA siekė 109,7 mln. Eur ir buvo 13,4 % arba 13,0 mln. Eur didesnis nei 2020 m. I pusm. Augimą lėmė:

- didesni skirstymo kiekiai (+10,1 mln. Eur) dėl šaltesnės žiemos, lyginant su 2020 m. ir bendrai išaugusio vartojimo (šis poveikis išlygins metų laikotarpyje, nes metinis ROI ir kompensuojamas nusidėvėjimas ir amortizacija yra fiksuojami metams, bet priskiriami konkrečioms mėnesiams pagal paskirstytą kiekį);
- RAB vertės augimas (+1,9 mln. Eur), kuris padidėjo 2 % nuo 1 628 mln. Eur 2020 m. iki 1 663 mln. Eur 2021 m.

Palyginus su 2020 m. I pusm., investicijos padidėjo 7,9 mln. Eur arba 16,0 %. Padidėjimą daugiausiai lėmė didesnės investicijos į elektros ir dujų skirstymo tinklų techninę priežiūrą (+13,1 mln. Eur), tačiau ji iš dalies atsivėrė mažesnės investicijos į elektros ir dujų skirstymo tinklų plėtrą (-6,6 mln. Eur) dėl šaltesnės žiemos, šalio ir snygio.

Veiklos rezultatai

Elektros energijos skirstymas

Bendra paskirstytos elektros energijos apimtis padidėjo 9,8 % dėl šaltesnės žiemos ir nuotolinio darbo. Verslo klientams paskirstytos elektros energijos apimtis didėjo apie 8,6 %, o privatiems klientams – didėjo 12,2 %. Technologinių sąnaudų rodiklis sumažėjo 0,8 p. p., lyginant su tuo pačiu laikotarpiu praėjusiais metais, dėl teigiamo elektros nuostolių mažinimo priemonių efekto ir didesnio paskirstytos elektros energijos kiekio. 2021 m. I pusm. elektros skirstomojo tinklo vartotojų skaičius išaugo 24,3 tūkst. arba 1,4 % lyginant su 2020 m. I pusm. Augimą pagrindė sudarė išaugęs naujų gaminančių vartotojų ir gamintojų skaičius (+5,5 tūkst. arba 65,8 %) ir stabilus naujų privačių bei verslo klientų pajungimų lygis (+18,8 tūkst. arba -1 %).

2021 m. I pusm. elektros kokybės rodikliai (SAIFI ir SAIDI) pagerėjo lyginant su tuo pačiu praėjusių metų laikotarpiu: elektros kokybės rodiklis SAIFI sumažėjo iki 0,74 karto (2020 m. I pusm. buvo 0,87 karto), SAIDI rodiklis sumažėjo iki 147,31 min. (2020 m. I pusm. buvo 177,82 min.). 2021 m. I pusm. elektros kokybės rodikliams (SAIFI ir SAIDI) neigiamą įtaką padarė ekstremalios oro sąlygos (šlapio sniego danga 2021 m. sausio pabaigoje ir vietinės audros 2021 m. gegužės – birželio mėn.). Nepaisant to, 2020 m. I pusm. įvykusi audra „Laura“ (didžiausia audra Lietuvoje nuo 2005 m.) padarė dar didesnę neigiamą įtaką elektros kokybės rodikliams, tad 2021 m. I pusm. SAIFI ir SAIDI rodikliai buvo geresni nei praėjusį laikotarpį.

Dujų skirstymas

Dujų paskirstytas kiekis išaugo 31,9 % dėl šaltesnės žiemos. Dujų skirstymo kokybės rodikliai SAIFI ir SAIDI šiek tiek pablogėjo ir atitinkamai buvo 0,003 karto ir 0,25 min. Dujų kokybės rodiklių pablogėjimą lėmė padidėjęs mažos galios dujų generatorių atjungimo skaičius ir didesnis dujų nuotėkų skaičius susidarę dėl šalto oro pirmąjį metų ketvirtį.

Pagrindiniai finansiniai rodikliai, mln. Eur	2021 m. I pusm.	2020 m. I pusm.	Δ	Δ, %
Pajamos	266,8	236,6	30,2	12,8 %
Koreguotas EBITDA ^[AVR]	109,7	96,7	13,0	13,4 %
EBITDA ^[AVR]	106,8	94,8	12,0	12,7 %
Koreguotas EBIT ^[AVR]	67,4	56,0	11,4	20,4 %
EBIT ^[AVR]	64,8	54,8	10,0	18,2 %
Investicijos ^[AVR]	57,3	49,4	7,9	16,0 %
Koreguoto EBITDA marža, % ^[AVR]	40,7 %	40,7 %	n/a	- p. p.
2021.06.30	2020.12.31	Δ	Δ, %	
IMT, nematerialus ir naudojimo teise valdomas turtas	1 631,4	1 616,9	14,5	0,9 %
Grynoji skola ^[AVR]	671,1	680,7	(9,6)	(1,4 %)

Pagrindiniai veiklos rodikliai	2021 m. I pusm.	2020 m. I pusm.	Δ	Δ, %	
Elektros energijos skirstymas					
Paskirstyta elektros energijos	TWh	5,15	4,69	0,46	9,8 %
Tinklų ilgis	tūkst. km	126,45	125,86	0,59	0,5 %
Technologinės sąnaudos	%	4,8 %	5,6 %	n/a	(0,8 p. p.)
Klientų skaičius	tūkst.	1 788,56	1 764,29	24,28	1,4 %
iš kurių gaminantys vartotojai ir gamintojai	tūkst.	13,72	8,28	5,45	65,8 %
Nauji prijungimai	tūkst.	12,98	10,54	2,44	23,2 %
Prijungimų galios padidiniai	tūkst.	10,85	7,71	3,15	40,9 %
Naujų vartotojų prijungimų ir galios didinimų leistinoji naudoti galia	MW	241,88	186,99	54,88	29,4 %
Naujų prijungimų trukmė (vidutiniškai) ¹	k. d.	35,29	25,82	9,47	36,7 %
SAIFI	vnt.	0,74	0,87	(0,13)	(14,9 %)
SAIDI	min.	147,31	177,82 ²	(30,51)	(17,2 %)
Dujų skirstymas					
Paskirstyta dujų	TWh	4,73	3,59	1,14	31,9 %
Tinklų ilgis	tūkst. km	9,75	9,59	0,16	1,7 %
Technologinės sąnaudos	%	1,6 %	2,2 %	n/a	(0,6 p. p.)
Klientų skaičius	tūkst.	613,54	605,27	8,27	1,4 %
Naujų vartotojų prijungimai ir galios didinimai	tūkst.	3,57	4,03	(0,47)	(11,5 %)
Naujų prijungimų trukmė (vidutiniškai) ¹	k. d.	70,94	48,03	22,91	47,7 %
SAIFI	vnt.	0,003	0,003	0,001	22,2 %
SAIDI	min.	0,25	0,24	0,01	5,7 %

Pagrindiniai reguliaciniai rodikliai ³	2021 m.	2020 m.	Δ	Δ, %	
Reguliuojamas veiklos dalis I pusm. koreguotame EBITDA	%	100,0 %	100,0 %	n/a	- p. p.
Iš viso					
RAB	mln. Eur	1 663	1 628	35	2,1 %
WACC (svertinis vidurkis)	%	5,14 %	5,08 %	n/a	0,06 p. p.
Nusidėvėjimas ir amortizacija (reguliacinis)	mln. Eur	91,9	89,5	2,4	2,7 %
Elektros energijos skirstymas					
RAB	mln. Eur	1 414	1 401	13	0,9 %
WACC	%	5,34 %	5,28 %	n/a	0,06 p. p.
Nusidėvėjimas ir amortizacija (reguliacinis)	mln. Eur	82,4	80,0	2,4	3,0 %
Dujų skirstymas					
RAB	mln. Eur	249	227	22	9,7 %
WACC	%	3,90 %	3,84 %	n/a	0,06 p. p.
Nusidėvėjimas ir amortizacija (reguliacinis)	mln. Eur	9,5	9,6	(0,1)	(1,0 %)

¹ Pokyčiai metodologijoje dėl sudarytų naujų sandorių, pokyčių teisės aktuose bei algoritmo koregavimo siekiant tiksliau apskaičiuoti inžinerinius etapus. Idėigius naują metodologiją, atitinkamai buvo atnaujinti 2020 m. I pusm. duomenys: Naujų prijungimų trukmė (vidutiniškai) elektrai buvo 27,81 k. d., dabar 25,82 k. d. Naujų prijungimų trukmė (vidutiniškai) dujomis buvo 54,11 k. d., dabar 48,03 k. d.

² Anksčiau skelbta 179,23 vertė buvo koreguota pagal naujausią meteorologinę informaciją.

³ Visų metų rodikliai, jei nenurodyta kitaip

Žalioji gamyba

Apžvalga

- Kovą Vilniaus KJ atliekas energija verčiantis blokas (19 MWe, 60 MWth) pradėjo veiklą.
- 2021 m. kovą pabaigti Pomeranijos VP (94 MW) Lenkijoje statybos darbai. Komercinės veiklos pradžia planuojama apie 2021 m. III ketv.
- Patvirtinta Kruonio HAE (900 MW) plėtra pastatant papildomą 110 MW bloką.
- Bendrai geresni rezultatai daugiausiai dėl teigiamo Vilniaus KJ atliekas energija paverčiančio bloko pradėjusio veiklą 2021 m. kovą ir Kauno KJ, pradėjusio veiklą 2020 m. rugpjūtį, poveikio ir geresnių Kauno HE rezultatų dėl užfiksuotų didesnių elektros energijos kainų.
- Investicijų mažėjimą daugiausiai lėmė pradėtos Kauno KJ ir Vilniaus KJ atliekas energija verčiančio bloko projektų veiklos bei 2021 m. kovą baigti Pomeranijos VP statybos darbai.

Finansiniai rezultatai

2021 m. I pusm. Žaliosios gamybos pajamos siekė 66,0 mln. Eur ir buvo 68,4 % arba 26,8 mln. Eur didesnės nei 2020 m. I pusm. Pajamų augimą lėmė Kauno KJ veiklos pradžia 2020 m. rugpjūtį (+11,5 mln. Eur), Vilniaus KJ atliekas energija verčiančio bloko veiklos pradžia 2021 m. kovą (+3,6 mln. Eur), didesnės Kruonio HAE (+7,9 mln. Eur) ir Kauno HE (+5,1 mln. Eur) pajamos, daugiausiai dėl didesnių elektros energijos kainų rinkoje.

2021 m. I pusm. koreguotas EBITDA siekė 37,7 mln. Eur ir buvo 60,4 % arba 14,2 mln. Eur didesnis nei 2020 m. I pusm. Pagrindinės tą lėmusios priežastys:

- teigiama Kauno KJ veiklos įtaka (+7,1 mln. Eur), kadangi jėgainė buvo paleista 2020 m. rugpjūtį;
- teigiama Vilniaus KJ atliekas energija verčiančio bloko veiklos įtaka (+5,3 mln. Eur), blokas paleistas 2021 m. kovą;
- geresni Kauno HE (+4,6 mln. Eur) rezultatai dėl didesnių užfiksuotų elektros kainų;
- prastesni veikiančių vėjo parkų rezultatai (-1,9 mln. Eur) dėl mažiau palankių oro sąlygų.

2021 m. I pusm. investicijos siekė 13,9 mln. Eur, ir buvo 117,6 mln. Eur mažesnės nei 2020 m. I pusm. Pagrindinė sumažėjimo priežastis buvo mažesnės investicijos į Kauno KJ statybą (-55,3 mln. Eur), nes ji pradėjo veiklą 2020 m. rugpjūtį, mažesnių investicijų į Pomeranijos VP (-40,4 mln. Eur), nes parko statybos baigtos šį kovą ir mažesnių investicijų į Vilniaus KJ (-25,2 mln. Eur) dėl kovą pradėtos atliekas energija verčiančio bloko komercinės veiklos ir didžiosios dalies investicijų į biomasės bloką numatytų 2021 m. II pusm.

Veiklos rezultatai

Elektros energijos gamyba

Palyginti su 2020 m. I pusm., 2021 m. I pusm. Žaliosios gamybos segmente pagamintos elektros kiekis padidėjo 16,7 %. Tokį rezultatą daugiausiai lėmė didesnis pagamintos energijos kiekis atliekas verčiant energija Kauno KJ (pradėjo komercinę veiklą 2020 m. rugpjūtį) bei Vilniaus KJ (pradėjo komercinę veiklą 2021 m. kovą). Kita priežastis – išaugusi gamyba Kauno HE dėl aukštesnio vandens lygio Nemune ir didesnio prieinamumo koeficiento.

Vėjo jėgainių parkuose buvo pagaminta 0,10 TWh. Tai yra 23,4 % mažiau nei 2020 m. I pusm. Vėjo jėgainių gamybos portfelio sumažėjimą lėmė mažesnės apkrovos dėl prastesnių oro sąlygų.

Šiluminės energijos gamyba

Palyginti su 2020 m. I pusm., 2021 m. I pusm. šilumos energijos gamybos apimtis padidėjo 3 kartus dėl Kauno KJ ir Vilniaus KJ komercinės veiklos pradžios.

Pagrindiniai finansiniai rodikliai, mln. Eur	2021 m. I pusm.	2020 m. I pusm.	Δ	Δ, %
Pajamos	66,0	39,2	26,8	68,4 %
Koreguotas EBITDA ^[AVR]	37,7	23,5	14,2	60,4 %
EBITDA ^[AVR]	32,7	23,5	9,2	39,1 %
Koreguotas EBIT ^[AVR]	27,9	16,0	11,9	74,4 %
EBIT ^[AVR]	21,0	16,0	5,0	31,3 %
Investicijos ^[AVR]	13,9	131,5	(117,6)	(89,4 %)
Koreguoto EBITDA marža, % ^[AVR]	53,2 %	59,9 %	n/a	(6,7 p. p.)
	2021.06.30	2020.12.31	Δ	Δ, %
IMT, nematerialius ir naudojimo teise valdomas turtas	753,7	755,4	(1,7)	(0,2 %)
Grynoji skola ^[AVR]	385,3	352,4	32,9	9,3 %

Pagrindiniai veiklos rodikliai	2021 m. I pusm.	2020 m. I pusm.	Δ	Δ, %	
Elektros energijos gamyba					
Instaliuota galia	MW	1 120	1 077	43	4,0 %
Vėjo jėgainės	MW	76	76	-	- %
Hidroelektrinės	MW	1 001	1 001	-	- %
Hidroakumuliacinės elektrinės	MW	900	900	-	- %
Tekančio vandens hidroelektrinės	MW	101	101	-	- %
Atliekų jėgainės	MW	43	-	43	n/a
Statomi projektai	MW	230	210	20	9,5 %
Vėjo jėgainės	MW	157	94	63	67,0 %
Atliekų jėgainės	MW	-	43	(43)	(100,0 %)
Biomasės jėgainės	MW	73	73	-	- %
Pagaminta elektros energijos	TWh	0,70	0,60	0,10	16,7 %
Vėjo jėgainės	TWh	0,10	0,13	(0,03)	(23,4 %)
Hidroelektrinės	TWh	0,48	0,46	0,02	3,8 %
Hidroakumuliacinės elektrinės	TWh	0,33	0,32	-	0,01 %
Tekančio vandens hidroelektrinės	TWh	0,16	0,14	0,02	12,4 %
Atliekų jėgainės	TWh	0,12	0,01	0,11	n/a
Vėjo jėgainių prieinamumo koeficientas	%	98,8 %	98,4 %	n/a	0,3 p. p.
Vėjo jėgainių apkrovos koeficientas	%	29,9 %	39,0 %	n/a	(9,1 p. p.)
Šiluminės energijos gamyba					
Instaliuota galia	MW	170	40	130	325,0 %
Statomi projektai	MW	169	299	(130)	(43,5 %)
Pagaminta šiluminė energija	TWh	0,45	0,15	0,30	194,9 %
Atliekų jėgainės	TWh	0,40	0,07	0,32	435,8 %
Biomasės jėgainės	TWh	0,05	0,06	(0,01)	(18,1 %)
Dujų jėgainės	TWh	-	0,02 ¹	(0,02)	(91,8 %)

Pagrindiniai reguliaciniai rodikliai ²	2021 m.	2020 m.	Δ	Δ, %	
Reguliuojamos veiklos dalis I pusm. koreguotame EBITDA	%	2,1 %	7,9 %	n/a (5,8 p. p.)	
Kruonio HAE					
RAB	mln. Eur	16,8 ³	35,6	(18,8)	(52,8 %)
WACC	%	3,50 %	5,07 %	n/a	(1,57 p. p.)
Nusidėvėjimas ir amortizacija (reguliacinis)	mln. Eur	1,3	1,7	(0,4)	(23,5 %)

¹ Kauno KJ vykdė bandymus, kurių metu buvo naudojamos dujos.

² Visų metų rodikliai, jei nenurodyta kitaip

³ Regulatorius per pusę sumažino antrinio galios rezervą RAB dalį, tačiau leido 2021 m. pasiikyti pusę uždirbto pelno iš elektros energijos pardavimų, aktyvavus antrinį galios rezervą.

Lanksčioji gamyba

Apžvalga

– Didesnis elektros, dujų ir apyvartinių taršos leidimų kainų skirtumas ir padidėjusi elektros gamyba atliekant KCB komercinę veiklą lėmė didesnį koreguotą EBITDA.

Finansiniai rezultatai

2021 m. I pusm. Lanksčiosios gamybos pajamos siekė 61,1 mln. Eur ir buvo 59,9 % arba 22,9 mln. Eur didesnės nei 2020 m. I pusm. Šio segmento pajamų augimą daugiausiai lėmė didesnės KCB komercinės veiklos pajamos (+21,8 mln. Eur) dėl didesnių elektros rinkos kainų (+97 %) bei didesnio pagaminto kiekio (+33 %).

2021 m. I pusm. koreguotas EBITDA siekė 14,5 mln. Eur ir buvo 20,8 % arba 2,5 mln. Eur didesnis nei 2020 m. I pusm. Reguluojamos veiklos rezultatas pasiekė 7,3 mln. Eur ir buvo 3,9 % arba 0,3 mln. Eur mažesnis nei 2020 m. I pusm. Komercinės veiklos rezultatas pasiekė 7,2 mln. Eur ir buvo 61,9 % arba 2,7 mln. Eur didesnis nei 2020 m. I pusm. Augimą daugiausia lėmė geresnis KCB rezultatas (+3,2 mln. Eur), kuris augo dėl geresnių komercinės veiklos rezultatų, kuriuos lėmė didesnis elektros, dujų ir apyvartinių taršos leidimų kainų skirtumas.

Ilgalaikis materialus, nematerialus ir naudojimo teise valdomas turtas padidėjo, lyginant su 2020 m. gruodžiu, daugiausiai dėl apyvartinių taršos leidimų perkainojimo. 2021 m. birželio 30 d. apyvartinių taršos leidimų nematerialus turtas sudarė 112,6 mln. Eur (2 001 183 vienetai) ir buvo 43,1 % arba 33,9 mln. Eur didesnis lyginant su 2020 m. gruodžio 31 d. Padidėjimą lėmė reikšmingai didesnė apyvartinių taršos leidimų rinkos kaina, kuri buvo dalinai atsverta patvirtintų apyvartinių taršos leidimų panaudojimu per 2020 m. (451 666 vienetai) nurašymo.

Veiklos rezultatai

2021 m. I pusm. elektros energijos gamybos Elektrėnų komplekse apimtys, palyginti su 2020 m. I pusm., padidėjo 29 % ir siekė 0,45 TWh. Augimui daugiausiai įtakos turėjo išaugusios KCB gamybos apimtys; tai lėmė palankios gamtinių dujų ir elektros kainos.

2020 m. Elektrėnų komplekso 7 ir 8 blokai teikė 475 MW tretinio aktyviosios galios rezervo paslauga, o 2021 m. užtikrina 482 MW tretinio galios rezervo paslauga.

2021 m. I pusm. KCB teikia 371 MW galios izoliuoto elektros sistemos darbo paslauga. Likusią dalį izoliuoto elektros sistemos darbo paslauga 38 MW apimtimi teikia 7 blokai.

Pagrindiniai finansiniai rodikliai, mln. Eur	2021 m. I pusm.	2020 m. I pusm.	Δ	Δ, %
Pajamos	61,1	38,2	22,9	59,9 %
Koreguotas EBITDA ^{AVR}	14,5	12,0	2,5	20,8 %
EBITDA ^{AVR}	14,6	8,0	6,6	82,5 %
Koreguotas EBIT ^{AVR}	7,8	6,2	1,6	25,8 %
EBIT ^{AVR}	(0,7)	2,6	(3,3)	n/a
Investicijos ^{AVR}	0,1	0,3	(0,2)	(66,7 %)
Koreguoto EBITDA marža, % ^{AVR}	23,7 %	28,5 %	n/a	(4,8 p. p.)
	2021.06.30	2020.12.31	Δ	Δ, %
IMT, nematerialus ir naudojimo teise valdomas turtas	429,4	401,0	28,4	7,1 %
Grynoji skola ^{AVR}	(27,1)	(40,2)	13,1	(32,6 %)

Pagrindiniai veiklos rodikliai		2021 m. I pusm.	2020 m. I pusm.	Δ	Δ, %
Instaliuota elektros energijos galia	MW	1 055	1 055	-	- %
Pagaminta elektros energijos	TWh	0,45	0,35	0,10	29,1 %
Rezervinės ir izoliuoto elektros sistemos darbo paslaugos iš viso	MW	891	890	1	0,1 %
Tretinio galios rezervo paslaugos	MW	482	475	7	1,5 %
Izoliuoto elektros sistemos darbo paslaugos	MW	409	415	(6)	(1,4 %)

Pagrindiniai reguliaciniai rodikliai ¹		2021 m.	2020 m.	Δ	Δ, %
Reguluojamos veiklos dalis I pusm. koreguotame EBITDA	%	50,3 %	63,1 %	<i>n/a</i>	<i>(12,8 p. p.)</i>
KCB					
RAB	mln. Eur	-	-	-	-
WACC	%	-	-	-	-
Nusidėvėjimas ir amortizacija (reguliacinis)	mln. Eur	9,9	9,8	0,1	1,0 %
7 ir 8 blokai					
RAB	mln. Eur	33,0	36,5	(3,5)	(9,6 %)
WACC	%	3,50 %	5,07 %	<i>n/a</i>	<i>(1,57 p. p.)</i>
Nusidėvėjimas ir amortizacija (reguliacinis)	mln. Eur	4,0	3,8	0,2	5,3 %

¹ Visų metų rodikliai, jei nenurodyta kitaip.

Sprendimai klientams

Apžvalga

- Pradėta dujų tiekimo verslo klientams veikla Lenkijoje.
- Pradėta prekyba Nyderlandų TTF gamtinių dujų prekybos platformoje.
- Tęsiama privačių klientų elektros rinkos dereguliacijos veiklos išlaikant bendrą privačių klientų lyderės poziciją su 87 % rinkos dalimi pagal parduotą kiekį.
- Įgyvendintas kaštus mažinantis pokytis, sutariant su Equinor dėl SGD krovinių tiekimo sutarties sąlygų pakeitimų, numatančių sutaupyti Lietuvos dujų vartotojams apie 14–17 mln. Eur per 2022–2024 m. laikotarpį. Šiuo pakeitimu nesitikiama uždirbti didesnio pelno įmonei, bet siekiama reikšmingai sumažinti nuostolių rizikas, iškomunikuotas anksčiau dėl potencialių reguliacinių pakeitimų.

Finansiniai rezultatai

2021 m. I pusb. Sprendimų klientams pajamos siekė 345,3 mln. Eur ir buvo 24,2 % arba 67,2 mln. Eur didesnės nei 2020 m. I pusb. Teigiamą Sprendimų klientams pajamų rezultatą labiausiai lėmė padidėjusios elektros energijos veiklų (+55,2 mln. Eur) bei dujų veiklų (+9,1 mln. Eur) pajamos. Didesnės elektros energijos tiekimo verslo klientams pajamos (+46,0 mln. Eur) lėmė didesnis parduotas kiekis (+8 %) ir didesnės rinkos kainos (+97 %). Privačių klientų, kurie yra pasirinkę nepriklausomą elektros tiekėją, augimą (+20,8 mln. Eur) beveik visiškai atsvėrė mažesnis tiekimas privatiems klientams, kurie turi sutartį su visuomeniniu elektros tiekėju (-20,6 mln. Eur), nes klientai sudaro naujas sutartis su nepriklausomais tiekėjais. Dujų veiklų rezultatų augimą lėmė didesnis dujų eksportas (+6,0 mln. Eur), daugiausiai dėl neplanuotai parduoto 1,41 TWh SGD krovinių.

2021 m. I pusb. koreguotas EBITDA siekė 5,3 mln. Eur ir buvo 7,2 mln. Eur didesnis nei 2020 m. I pusb. Pagrindinės tą lėmusios priežastys:

- teigiamas dujų rezultato efektas susidarė iš dujų atsargų perversinimo efekto (+19,9 mln. Eur) dėl kylančių dujų kainų (apie +110 %), kuris, tikėtina, taps neigiamas 2022 metais, jei dujų kainos normalizuosis.

Teigiamą efektą dalinai atsvėrė dujų tiekimo verslo klientams (-5,0 mln. Eur) ir dujų eksporto (-4,3 mln. Eur) sumažėjimas, dėl sumažėjusios pardavimų maržos.

- neigiamą rezultatą elektros energijos veikloje sudarė mažesnis tiekimas privatiems klientams (-5,0 mln. Eur), dėl neigiamo reguliuojamo skirstymo tarifo efekto (kuris turėtų būti kompensuotas per 2022 metų tarifą) ir nepakankamai apdraustų nepriklausomo tiekimo elektros energijos kiekių. Elektros tiekimo verslo klientams rezultatas išlieka nuostolingas dėl neefektyvių apsidraudimo sandorių.

Palyginus su 2020 m. gruodžio 31 d., grynoji skola padidėjo (+80,7 mln. Eur), daugiausiai dėl grupės vidinės paskolos (angl. cash pooling), skirtos padengti išmokėtus dividendus ir neigiamą efektą dėl padidėjusio skirtumo tarp mažesnių reguliuojamų visuomeninių tarifų ir didesnių faktinių dujų ir elektros pirkimo kainų.

Veiklos rezultatai

Elektros energijos pardavimai

Bendras 2021 m. I pusb. parduotas elektros energijos kiekis mažmeninėje rinkoje padidėjo 5,1 %, palyginus su 2020 m. I pusb. Tokį rezultatą lėmė didesni pardavimai verslo ir privatiems klientams Lietuvoje dėl šaltesnės žiemos. Privačių klientų rezultato padidėjimą lėmė ne tik oras, bet ir karantinas bei darbas nuotoliniu būdu. Elektros energijos klientų skaičius šiek tiek sumažėjo dėl prasidėjusio elektros rinkos liberalizavimo proceso.

Dujų pardavimai

Parduotas dujų kiekis 2021 m. I pusb. padidėjo 1,1 %. Tam daugiausiai įtakos turėjo neplanuotas 1,41 TWh suskystintų dujų krovinių pardavimas ir didesni pardavimai privatiems klientams. Neigiamą efektą pardavimų augimui turėjo mažesni dujų pardavimai verslo klientams dėl nelaimėto konkurso Latvijoje, kuris buvo laimėtas praėjusiais metais.

Pagrindiniai finansiniai rodikliai, mln. Eur	2021 m. I pusb.	2020 m. I pusb.	Δ	Δ, %
Pajamos	345,3	278,1	67,2	24,2 %
Koreguotas EBITDA ^[AVR]	5,3	(1,9)	7,2	n/a
EBITDA ^[AVR]	14,5	24,9	(10,4)	(41,8 %)
Koreguotas EBIT ^[AVR]	4,5	(3,4)	7,9	n/a
EBIT ^[AVR]	13,7	24,0	(10,3)	(42,9 %)
Investicijos ^[AVR]	0,5	0,9	(0,4)	(44,4 %)
Koreguoto EBITDA marža, % ^[AVR]	1,6 %	(0,8 %)	n/a	2,4 p. p.
	2021.06.30	2020.12.31	Δ	Δ, %
IMT, nematerialus ir naudojimo teise valdomas turtas	6,1	6,6	(0,5)	(7,6 %)
Grynoji skola ^[AVR]	110,1	29,4	80,7	274,5 %

Pagrindiniai veiklos rodikliai	2021 m. I pusb.	2020 m. I pusb.	Δ	Δ, %	
Elektros energijos pardavimai					
Lietuva	TWh	2,78	2,66	0,12	4,5 %
Latvija	TWh	0,44	0,44	-	0,7 %
Kita	TWh	0,05	0,01	0,04	359,0 %
Iš viso mažmeninės prekybos	TWh	3,26	3,10	0,16	5,1 %
iš kurių privatiems klientams	TWh	1,49	1,45	0,04	2,7 %
iš kurių verslo klientams	TWh	1,77	1,65	0,12	7,3 %
Klientų skaičius ¹	mln.	1,56	1,66	(0,09)	(5,7 %)
Dujų pardavimai					
Lietuva	TWh	3,38	3,19	0,19	6,0 %
Latvija	TWh	0,13	1,10	(0,96)	(87,9 %)
Suomija	TWh	1,42	1,63	(0,21)	(12,7 %)
Lenkija	TWh	-	-	-	- %
Iš viso mažmeninės prekybos	TWh	4,93	5,91	(0,98)	(16,5 %)
iš kurių privatiems klientams	TWh	1,65	1,26	0,39	31,0 %
iš kurių verslo klientams	TWh	3,29	4,65	(1,37)	(29,4 %)
Didmeninė prekyba	TWh	2,38	1,32	1,06	79,9 %
Klientų skaičius	mln.	0,61	0,60	0,01	1,2 %

Pagrindiniai reguliaciniai rodikliai ²	2021 m.	2020 m.	Δ	Δ, %	
Reguliuojamos veiklos dalis I pusb. koreguotame EBITDA	%	66,5 %	n/a	n/a	
RAB ³	mln. Eur	26	75	(49)	(65,3 %)
WACC	%	2,93 %	2,94 %	n/a	(0,01 p. p.)

¹ Iki 2020 m. IV ketv. privatiems elektros klientams buvo skaičiuojami atsižvelgiant į galiojančias sutartis; nuo 2020 m. IV ketv. – privatiems elektros klientams skaičiuojami kaip objektai (objektas – vartotojo nuosavybės teise ar kitais teisėtais pagrindais valdomas objektas (įrenginys, statinys ar kita), kuriame vartojama elektros energija). Dėl šios priežasties, privačių elektros tiekimo klientų skaičius 2020 m. I pusb. buvo pataisytas iš 1,69 mln. (bendras elektros tiekimo klientų skaičius – 1,70 mln.) į 1,65 mln. (bendras elektros tiekimo klientų skaičius – 1,66 mln.).

² Visų metų rodikliai, jei nenurodyta kitaip.

³ Sprendimo klientams veikloje RAB sudaro apyvartinis kapitalas elektros energijos visuomeninio tiekimo poreikio tenkinimui.

3.3 Antrojo ketvirčio rezultatai

Finansiniai rezultatai

Pajamos

2021 m. II ketv., palyginus su 2020 m. II ketv., pajamos daugiausiai padidėjo dėl:

- elektros veiklos Sprendimų klientams segmente (+38,1 mln. Eur), dėl didesnių kiekių;
- Žaliosios gamybos segmento efektų kaip Kauno KJ rezultatų (+5,9 mln. Eur), kadangi įgėgainė pradėjo komercinę veiklą 2020 m. rugpjūtį bei Vilniaus KJ atliekas energija verčiančio bloko rezultatų (+3,5 mln. Eur), įgėgainė pradėjo komercinę veiklą 2021 m. kovą. Taip pat didesnių Kauno HE (+3,3 mln. Eur) bei Kruonio HAE (+3,0 mln. Eur) pajamų, kurias daugiausiai lėmė didesnės elektros rinkos kainos;
- didesnių elektros skirstymo ir perdavimo pajamų (+9,8 mln. Eur) dėl didesnių kiekių Tinklų segmente;
- didesnių KCB komercinės veiklos pajamų (+7,6 mln. Eur), dėl didesnių elektros rinkos kainų ir kiekių Lankščiosios gamybos segmente.

Koreguotas EBITDA

Koreguotas EBITDA augo 24,9 mln. Eur daugiausiai dėl:

- geresnių dujų tiekimo veiklos rezultatų (+9,7 mln. Eur) Sprendimų klientams segmente, daugiausiai dėl dujų atsargų perkainavimo, nes dujų kainos išaugo;
- geresnių Vilniaus KJ atliekas energija verčiančio bloko rezultatų (+3,7 mln. Eur) - komercinę veiklą pradėjo 2021 m. kovą, Kauno KJ rezultatų (+3,6 mln. Eur) - komercinę veiklą pradėjo 2020 m. rugpjūtį ir Kauno HE rezultatų (+2,9 mln. Eur) dėl didesnių užfiksuotų elektros kainų Žaliosios gamybos segmente;
- didesnių paskirstytų kiekių (+4,7 mln. Eur) Tinklų segmente (šis efektas išsilygins metų eigoje).

Koreguotas grynasis pelnas

Koreguotas grynasis pelnas augo 20,0 mln. Eur, daugiausiai dėl didesnio koreguoto EBITDA.

Investicijos 2021 m. II ketv. sumažėjo dėl mažesnių investicijų į Kauno KJ (-45,0 mln. Eur), nes ji buvo paleista 2020 m. rugpjūtį, mažesnių investicijų į Pomeranijos VP (-34,4 mln. Eur), nes parko statybos baigtos kovą, ir mažesnių investicijų į Vilniaus KJ (-14,9 mln. Eur), dėl kovą pradėtos atliekas energija verčiančio bloko komercinės veiklos ir didžiosios dalies investicijų į biomasės bloką numatytų 2021 m. II pusm.

Veiklos rezultatai

Elektra

Paskirstytos elektros kiekis augo 12,2 %, lyginant su tuo pačiu ketvirčiu praeitais metais, daugiausiai dėl veiksmų susijusių su COVID-19. Elektros energijos pagaminta 4 % daugiau. Augimą daugiausiai lėmė didesnis pagamintos elektros kiekis Kauno KJ (+0,03 TWh), Vilniaus KJ (+0,03 TWh), Kruonio HAE (+0,02 TWh) ir Kauno HE (+0,02 TWh), kuris atsvertė sumažėjusį Elektrėnų komplekso KCB pagamintą kiekį (-0,06 TWh).

Veikiančių pajėgumų padaugėjo 43 MW, nes Kauno ir Vilniaus KJ pradėjo komercinę veiklą atitinkamai 2020 m. rugpjūtį ir 2021 m. kovą. 2021 m. II ketv. statomų pajėgumų padaugėjo 20 MW, lyginant su 2020 II ketv., kuriuos sudarė 63 MW padidėjimas dėl statybos darbų Mažeikių VP ir 43 MW sumažėjimas, kurie šį laikotarpį atspindi jau prie veikiančių pajėgumų.

Suprastėjusį elektros kokybės indikatorių SAIDI daugiausiai lėmė vietinės audros gegužę ir birželį.

Šiluma

Šilumos energijos gamybos apimtys padidėjo dėl Kauno KJ ir Vilniaus KJ komercinės veiklos pradžios, atitinkamai – 2020 m. rugpjūtį bei 2021 m. kovą.

Dujos

Dujų skirstymo apimtys padidėjo dėl didesnio privačių ir verslo klientų vartojimo, susijusio su karantinu ir ilgesniu šaltuoju sezonu. Dujų pardavimų kiekis sumažėjo, palyginus su praėjusių metų atitinkamu ketvirčiu. Tai daugiausiai lėmė pralaimėtas šių metų konkursas Latvijoje, kurį laimėjome praeitais metais.

Dujų nenutrūkstamo tiekimo kokybės rodikliai SAIDI ir SAIFI pagerėjo, lyginant su tuo pačiu laikotarpiu praeitais metais.

Pagrindiniai finansiniai rodikliai		2021 m. II ketv.	2020 m. II ketv.	Δ	Δ, %
Pajamos	mln. Eur	344,7	265,3	79,4	29,9 %
EBITDA <small>AVR</small>	mln. Eur	82,0	87,8	(5,8)	(6,6 %)
Koreguotas EBITDA <small>AVR</small>	mln. Eur	76,5	51,6	24,9	48,3 %
Koreguoto EBITDA marža, % <small>AVR</small>	%	22,6 %	22,7 %	n/a	(0,1 p. p.)
EBIT <small>AVR</small>	mln. Eur	46,4	62,8	(16,4)	(26,1 %)
Koreguotas EBIT <small>AVR</small>	mln. Eur	45,0	23,1	21,9	94,8 %
Grynasis pelnas	mln. Eur	11,7	49,8	(38,1)	(76,5 %)
Koreguotas grynasis pelnas <small>AVR</small>	mln. Eur	32,2	12,2	20,0	163,9 %
Investicijos <small>AVR</small>	mln. Eur	48,7	124,5	(75,8)	(60,9 %)
FFO <small>AVR</small>	mln. Eur	63,2	81,4	(18,2)	(22,4 %)
FCF <small>AVR</small>	mln. Eur	41,7	(28,7)	70,4	n/a

Pagrindiniai veiklos rodikliai		2021 m. II ketv.	2020 m. II ketv.	Δ	Δ, %
Elektra					
Žaliosios gamybos galia	MW	1 350	1 287	63	4,9 %
Žaliosios gamybos instaliuotoji galia	MW	1 120	1 077	43	4,0 %
Statomi Žaliosios gamybos pajėgumai	MW	230	210	20	9,5 %
Paskirstyta elektros energijos	TWh	2,43	2,17	0,26	12,2 %
Pagaminta elektros energijos	TWh	0,58	0,56	0,02	4,2 %
Žaliosios energijos gamyba	TWh	0,35	0,26	0,09	35,8 %
Žaliosios gamybos dalis	%	61,0	46,8	n/a	14,2 p. p.
Elektros energijos pardavimai	TWh	1,67	1,62	0,05	3,1 %
SAIFI	vnt.	0,36	0,42	(0,06)	(14,3 %)
SAIDI	min.	46,64	34,15	12,49	36,6 %

Šiluma					
Žaliosios gamybos galia	MW	339	339	-	- %
Žaliosios gamybos instaliuotoji galia	MW	170	40	130	325,0 %
Statomi Žaliosios gamybos pajėgumai	MW	169	299	(130)	(43,5 %)
Pagaminta šiluminė energija	TWh	0,21	0,09	0,12	134,8 %
Dujos					
Paskirstyta dujų	TWh	1,41	1,18	0,23	19,2 %
Dujų pardavimai	TWh	2,07	2,98	(0,91)	(30,5 %)
SAIFI	vnt.	0,001	0,002	(0,001)	(61,1 %)
SAIDI	min.	0,08	0,19	(0,11)	(59,7 %)

Rezultatai pagal segmentus

Tinklai

Tinklų pajamos buvo 11,1 % arba 12,0 mln. Eur didesnės nei 2020 m. II ketv. Augimą daugiausiai lėmė didesnės elektros skirstymo ir perdavimo pajamos (+9,8 mln. Eur).

Koreguotas EBITDA buvo 13,3 % arba 5,9 mln. Eur didesnis nei 2020 m. II ketv. Augimą daugiausiai lėmė didesni skirstymo kiekiai (+4,7 mln. Eur) dėl šaltesnės žiemos, lyginant su 2020 m., ir bendrai didesnio vartojimo (šis poveikis išsilygins metų laikotarpyje, nes metinis ROI ir kompensuojamas nusidėvėjimas ir amortizacija yra fiksuojami metams, bet priskiriami konkrečioms mėnesiams pagal paskirstytą kiekį).

Investicijos buvo 49,4 % arba 12,4 mln. Eur didesnės nei 2020 m. II ketv., daugiausiai dėl didesnių investicijų į elektros skirstymo tinklo techninę priežiūrą (+8,9 mln. Eur).

Žalioji gamyba

Žaliosios gamybos pajamos buvo 97,0 % arba 16,2 mln. Eur didesnės nei 2020 m. II ketv. Pajamų augimą lėmė Kauno KJ (+5,9 mln. Eur) ir Vilniaus KJ atliekas energija verčiančio bloko (+3,5 mln. Eur) veiklos pradžia, didesni Kauno HE (+3,3 mln. Eur) ir Kruonio HAE (+3,0 mln. Eur) pardavimai, daugiausiai dėl didesnių elektros energijos rinkos kainų.

Koreguotas EBITDA buvo 101,1 % arba 9,2 mln. Eur didesnis nei 2020 m. II ketv. Augimui daugiausiai įtakos turėjo teigiamas Vilniaus KJ atliekas energija verčiančio bloko (+3,7 mln. Eur) rezultatas – blokas pradėjo veiklą 2021 m. kovą, teigiamas Kauno KJ (+3,6 mln. Eur) rezultatas – įgėtinė pradėjo veiklą 2020 m. rugpjūtį, ir geresni Kauno HE (+2,9 mln. Eur) rezultatai.

Investicijos buvo 93,1 % arba 89,6 mln. Eur mažesnės nei 2020 m. II ketv. Šį pokytį lėmė mažesnės investicijos į Kauno KJ (-45,0 mln. Eur), nes ji pradėjo veiklą 2020 m. rugpjūtį, mažesnių investicijų į Pomeranijos VP (-34,4 mln. Eur), nes parko statybos baigtos kovą, ir mažesnių investicijų į Vilniaus KJ (-14,9 mln. Eur), dėl kovą pradėtos atliekas energija verčiančio bloko komercinės veiklos ir didžiosios dalies investicijų į biomasės bloką numatytų 2021 m. II pusm.

Lanksčioji gamyba

Lanksčiosios gamybos pajamos buvo 42,7 % arba 9,4 mln. Eur didesnės nei 2020 m. II ketv. Šio segmento pajamų augimą daugiausiai lėmė didesnės KCB komercinės veiklos pajamos (+7,6 mln. Eur) dėl didesnių elektros rinkos kainų ir kiekių.

Koreguotas EBITDA buvo 14,7 % arba 1,1 mln. Eur mažesnis nei 2020 m. II ketv. Sumažėjimą daugiausiai lėmė prastesni KCB rezultatai (-0,5 mln. Eur), daugiausiai dėl mažesnių gamybos kiekių ir mažesnio elektros, dujų ir apyvartinių taršos leidimų kainų skirtumo.

Sprendimai klientams

Sprendimų klientams segmento pajamos buvo 37,6 % arba 44,0 mln. Eur didesnės nei 2020 m. II ketv. Augimą daugiausiai lėmė didesnės elektros veiklos pajamos (+38,1 mln. Eur), dėl didesnių kiekių ir didesnių pajamų iš dujų pardavimų (+5,7 mln. Eur).

Koreguotas EBITDA buvo 10,4 mln. Eur didesnis nei 2020 m. II ketv. Augimą daugiausiai lėmė geresni dujų veiklos rezultatai (+9,7 mln. Eur), daugiausiai dėl dujų atsargų pervaldinimo, nes dujų kainos išaugo.

Tinklai		2021 m. II ketv.	2020 m. II ketv.	Δ	Δ, %
Pajamos	mln. Eur	120,5	108,5	12,0	11,1 %
Koreguotas EBITDA ^[AVR]	mln. Eur	50,4	44,5	5,9	13,3 %
EBITDA ^[AVR]	mln. Eur	49,2	41,4	7,8	18,8 %
Koreguotas EBIT ^[AVR]	mln. Eur	28,5	25,0	3,5	14,0 %
EBIT ^[AVR]	mln. Eur	27,5	22,4	5,1	22,8 %
Investicijos ^[AVR]	mln. Eur	37,5	25,1	12,4	49,4 %
Koreguoto EBITDA marža, % ^[AVR]	%	41,4 %	40,1 %	n/a	1,4 p. p.
		2021.06.30	2020.12.31	Δ	Δ, %
IMT, nematerialus ir naudojimo teise valdomas turtas	mln. Eur	1 631,4	1 616,9	14,5	0,9 %
Grynoji skola ^[AVR]	mln. Eur	671,1	680,7	(9,6)	(1,4 %)
Žalioji gamyba		2021 m. II ketv.	2020 m. II ketv.	Δ	Δ, %
Pajamos	mln. Eur	32,9	16,7	16,2	97,0 %
Koreguotas EBITDA ^[AVR]	mln. Eur	18,3	9,1	9,2	101,1 %
EBITDA ^[AVR]	mln. Eur	15,5	9,1	6,4	70,3 %
Koreguotas EBIT ^[AVR]	mln. Eur	13,0	5,4	7,6	140,7 %
EBIT ^[AVR]	mln. Eur	9,4	5,3	4,1	77,4 %
Investicijos ^[AVR]	mln. Eur	6,6	96,2	(89,6)	(93,1 %)
Koreguoto EBITDA marža, % ^[AVR]	%	51,4 %	54,3 %	n/a	(2,9 p. p.)
		2021.06.30	2020.12.31	Δ	Δ, %
IMT, nematerialus ir naudojimo teise valdomas turtas	mln. Eur	753,7	755,4	(1,7)	(0,2 %)
Grynoji skola ^[AVR]	mln. Eur	385,3	352,4	32,9	9,3 %
Lanksčioji gamyba		2021 m. II ketv.	2020 m. II ketv.	Δ	Δ, %
Pajamos	mln. Eur	31,4	22,0	9,4	42,7 %
Koreguotas EBITDA ^[AVR]	mln. Eur	6,4	7,5	(1,1)	(14,7 %)
EBITDA ^[AVR]	mln. Eur	6,7	2,9	3,8	131,0 %
Koreguotas EBIT ^[AVR]	mln. Eur	3,5	4,6	(1,1)	(23,9 %)
EBIT ^[AVR]	mln. Eur	0,4	2,4	(2,0)	(83,3 %)
Investicijos ^[AVR]	mln. Eur	0,1	0,0	0,1	n/a
Koreguoto EBITDA marža, % ^[AVR]	%	20,5 %	28,1 %	n/a	(7,7 p. p.)
		2021.06.30	2020.12.31	Δ	Δ, %
IMT, nematerialus ir naudojimo teise valdomas turtas	mln. Eur	429,4	401,0	28,4	7,1 %
Net debt ^[APM]	mln. Eur	(27,1)	(40,2)	13,1	(32,6 %)
Sprendimai klientams		2021 m. II ketv.	2020 m. II ketv.	Δ	Δ, %
Pajamos	mln. Eur	161,0	117,0	44,0	37,6 %
Koreguotas EBITDA ^[AVR]	mln. Eur	1,2	(9,2)	10,4	n/a
EBITDA ^[AVR]	mln. Eur	10,4	35,5	(25,1)	(70,7 %)
Koreguotas EBIT ^[AVR]	mln. Eur	0,9	(9,7)	10,6	n/a
EBIT ^[AVR]	mln. Eur	10,0	35,1	(25,1)	(71,5 %)
Investicijos ^[AVR]	mln. Eur	0,2	0,5	(0,3)	(60,0 %)
Koreguoto EBITDA marža, % ^[AVR]	%	0,8 %	(12,7 %)	n/a	13,5 p. p.
		2021.06.30	2020.12.31	Δ	Δ, %
IMT, nematerialus ir naudojimo teise valdomas turtas	mln. Eur	6,1	6,6	(0,5)	(7,6 %)
Grynoji skola ^[AVR]	mln. Eur	110,1	29,4	80,7	274,5 %

3.4 Ketvirčio apžvalga

Pagrindiniai finansiniai rodikliai		2021 m. II ketv.	2021 m. I ketv.	2020 m. IV ketv.	2020 m. III ketv.	2020 m. II ketv.	2020 m. I ketv.	2019 m. IV ketv.	2019 m. III ketv.	2019 m. II ketv.
Pajamos	mln. Eur	344,7	393,4	354,3	277,9	265,3	325,6	287,0	242,6	226,2
EBITDA ^[AVR]	mln. Eur	82,0	87,9	107,8	79,8	87,8	62,0	53,1	48,9	50,8
Koreguotas EBITDA ^[AVR]	mln. Eur	76,5	91,9	92,3	70,2	51,6	77,5	72,2	57,9	59,3
Koreguoto EBITDA marža ^[AVR]	%	22,6%	23,1%	27,3%	26,1%	22,7%	22,7%	23,7%	23,1%	25,2%
EBIT AVR	mln. Eur	46,4	51,3	71,8	49,7	62,8	30,6	18,9	18,1	20,0
Koreguotas EBIT ^[AVR]	mln. Eur	45,0	61,3	57,6	40,5	23,1	47,7	36,6	27,1	29,5
Grynasis pelnas	mln. Eur	11,7	37,1	60,9	36,4	49,8	22,2	15,2	14,9	11,9
Koreguotas grynas pelnas ^[AVR]	mln. Eur	32,2	45,5	46,2	26,0	12,2	42,3	31,5	21,9	20,0
Investicijos ^[AVR]	mln. Eur	48,7	28,2	76,0	83,7	124,5	62,6	123,7	110,4	121,4
FFO ^[AVR]	mln. Eur	63,2	84,5	104,9	66,0	81,4	60,2	47,8	39,8	48,9
FCF ^[AVR]	mln. Eur	41,7	28,5	25,8	26,0	(28,7)	16,1	(40,6)	(88,7)	(53,0)
ROE ((12 mėn.)) ^[AVR]	%	9,0%	11,5%	10,6%	9,3%	7,7%	4,8%	4,4%	(0,8%)	(3,9%)
Koreguotas ROE ((12 mėn.)) ^[AVR]	%	9,3%	8,1%	7,9%	8,4%	8,1%	8,7%	8,0%	8,9%	7,1%
ROCE((12 mėn.)) ^[AVR]	%	9,1%	9,9%	9,0%	7,0%	5,8%	4,0%	3,8%	(0,4%)	(2,2%)
Koreguotas ROCE ((12 mėn.)) ^[AVR]	%	8,5%	7,7%	7,1%	6,4%	5,9%	6,4%	6,2%	6,8%	6,1%
		2021 m. II ketv.	2021 m. I ketv.	2020 m. IV ketv.	2020 m. III ketv.	2020 m. II ketv.	2020 m. I ketv.	2019 m. IV ketv.	2019 m. III ketv.	2019 m. II ketv.
Iš viso turto	mln. Eur	4 057,4	4 050,0	3 969,3	3 440,1	3 400,4	3 194,1	3 198,1	3 061,1	2 992,6
Nuosavas kapitalas	mln. Eur	1 899,8	1 857,9	1 843,8	1 329,6	1 337,8	1 357,1	1 348,6	1 332,5	1 320,8
Grynoji skola ^[AVR]	mln. Eur	571,6	579,3	600,3	1 026,8	1 019,2	950,6	966,5	925,4	842,0
Grynasis apyvartinis kapitalas ^[AVR]	mln. Eur	76,4	96,8	59,6	30,9	60,9	62,2	68,5	69,1	22,5
Grynoji skola / EBITDA ((12 mėn.)) ^[AVR]	kartai	1,60	1,59	1,78	3,63	4,05	4,42	4,67	4,92	5,84
Grynoji skola / Koreguotas EBITDA ^[AVR]	kartai	1,73	1,89	2,06	3,78	3,93	3,56	3,72	3,64	3,63
FFO / Grynoji skola ((12 mėn.)) ^[AVR]	%	55,8%	58,1%	52,1%	24,9%	22,5%	20,7%	19,6%	17,9%	15,6%
Pagrindiniai veiklos rodikliai		2021 m. II ketv.	2021 m. I ketv.	2020 m. IV ketv.	2020 m. III ketv.	2020 m. II ketv.	2020 m. I ketv.	2019 m. IV ketv.	2019 m. III ketv.	2019 m. II ketv.
Elektra										
Žaliosios gamybos galia	MW	1 350	1 350	1 350	1 350	1 287	1 287	1 287	1 287	1 287
Žaliosios gamybos instaliuotoji galia	MW	1 120	1 120	1 101	1 101	1 077	1 077	1 077	1 077	1 077
Statomi Žaliosios gamybos pajėgumai	MW	230	230	249	249	210	210	210	210	210
Paskirstyta elektros energijos	TWh	2,43	2,72	2,55	2,30	2,17	2,53	2,48	2,26	2,27
Pagaminta elektros energijos	TWh	0,58	0,57	0,65	0,86	0,56	0,39	0,25	0,34	0,22
Žaliosios energijos gamyba	TWh	0,35	0,35	0,34	0,32	0,26	0,34	0,24	0,34	0,22
Žaliosios gamybos dalis	%	61,0%	61,0%	52,0%	36,7%	46,8%	87,1%	97,3%	97,6%	99,2%
Elektros energijos pardavimai	TWh	1,67	1,81	1,83	1,64	1,62	1,71	1,66	1,33	1,34
SAIFI	vnt.	0,36	0,38	0,23	0,25	0,42 ¹	0,45	0,27	0,35	0,34
SAIDI	min.	46,64	100,67	13,49	16,36	34,15	143,672 ²	18,21	22,34	25,06
Šiluma										
Žaliosios gamybos galia	MW	339	339	339	339	339	339	339	339	339
Žaliosios gamybos instaliuotoji galia	MW	170	170	110	110	40	40	40	40	40
Statomi Žaliosios gamybos pajėgumai	MW	169	169	229	229	299	299	299	299	299
Pagaminta šiluminė energija	TWh	0,21	0,23	0,15	0,03	0,09	0,06	0,02	-	0,01
Dujų įėgainės										
Paskirstyta dujų	TWh	1,41	3,32	2,48	0,99	1,18	2,41	2,26	0,91	1,03
Dujų pardavimai	TWh	2,07	5,25 ³	3,84	3,62	2,98	4,26	3,28	1,53	1,38
SAIFI	vnt.	0,001	0,003	0,003	0,004	0,002	0,001	0,002	0,002	0,003
SAIDI	min.	0,08	0,18	0,76	0,61	0,19	0,05	0,23	0,34	0,47

¹ Anksčiau skelbta 0,41 vertė buvo koreguota pagal naujausią informaciją.

² Anksčiau skelbta 144,6 vertė buvo koreguota pagal naujausią meteorologinę informaciją.

³ 2021 m. I ketv. tarpiniame pranešime nurodyta 5,60 rodiklio reikšmė buvo pakoreguota dėl atnaujintos informacijos apie pardavimų kiekį Lenkijoje.

Valdymas

4.1 Valdysenos modelis	45
4.2 Stebėtojų taryba ir komitetai	48
4.3 Valdyba	50
4.4 Rizikos ir jų valdymas	52
4.5 Informacija apie Grupę	53

4.1 Valdysenos modelis

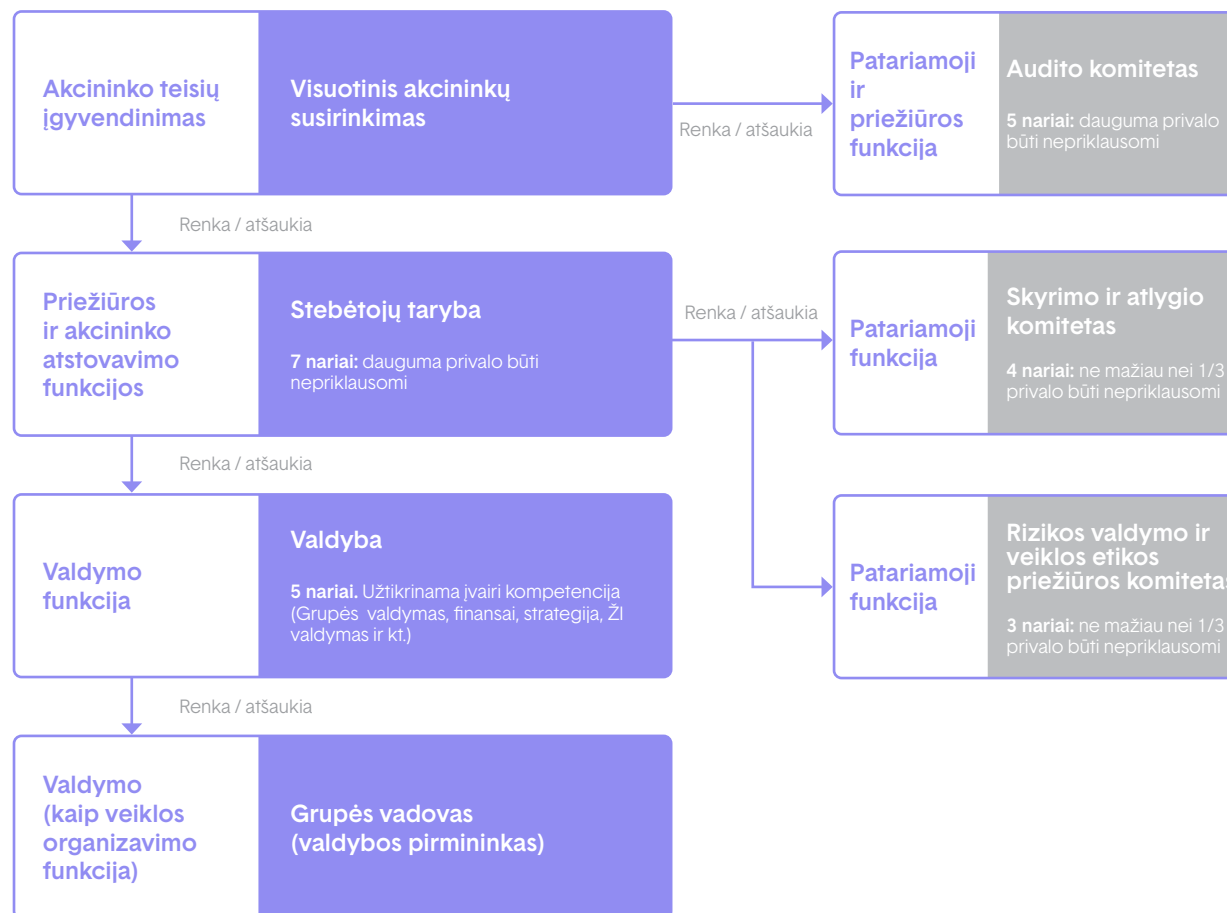
Valdysenos modelis

Rengiant Grupės valdymo struktūrą ir modelį, buvo pritaikyta pažangiausia tarptautinė ir nacionalinė praktika, naudotasi EBPO skelbiamomis rekomendacijomis, atsižvelgta į „Nasdaq Vilnius“ biržoje listinguojamų bendrovių valdymo kodeksą ir BICG (angl. Baltic Institute of Corporate Governance) rekomenduojamas valdymo gaires valstybės valdomoms įmonėms (toliau – VVJ). Taip pat, valstybės valdomos energetikos įmonių grupės valdysenos modelis įgyvendintas pagal Lietuvos Respublikos finansų ministerijos patvirtintas ir kelis kartus iš dalies keistas patronuojančios bendrovės korporatyvinio valdymo gaires (toliau – Korporatyvinio valdymo gairės). Naujausias pakeitimas įsigaliojo 2021 m. liepos 2 d., po ataskaitinio laikotarpio. Naujausias Korporatyvinio valdymo gaires galite rasti [čia](#). Pakeitimuose pakeista patronuojančios bendrovės Audito komiteto formavimo procedūra, pagal kurią komiteto nariai bus renkami nebe patronuojančios bendrovės stebėtojų tarybos, bet visuotinio akcininkų susirinkimo sprendimu. Atsižvelgiant į tai, 2021 m. liepos 29 d. visuotinio akcininkų susirinkimo metu buvo priimta nauja patronuojančios bendrovės [įstatų](#) redakcija.

Patronuojanti bendrovė yra valdysenos lyderė tarp VVJ – nuo 2012 m. Gerosios valdysenos indekse patronuojančiai bendrovei suteikiamas aukščiausias įvertinimas. Remiantis 2020 m. rugsėjo 17 d. nepriklausomos ASV ir įmonių valdymo reitingų, tyrimų bei analizės teikėjų lyderės „Sustainalytics“ ataskaita, Grupėi suteiktas bendras ASV rizikos vertinimo balas 26,5 („vidutinė rizika“), o valdysenos rizika įvertinta kaip „nedidelė“ (1,9 balo). Tuo tarpu 54,9 balais („tvirta“) įvertinta patronuojančios bendrovės valdysena reiškia stiprų klausimų, susijusių su ASV, valdymą. Be to, ASV reitingų agentūra MSCI 2021 m. liepą pagerino Grupės vertinimą iš „A“ į „AA“ (skalėje nuo CCC iki AAA). Su šiuo vertinimu Grupė patenka tarp energetikos srities lyderių, vertintų MSCI. Norėdami sužinoti daugiau apie ASV, žr. skyrių „ASV veiklos ataskaita“.

Savo veikloje patronuojanti bendrovė vadovaujasi valdysenos sistema, skirta valdyti ir kontroliuoti Grupę kaip visumą, siekiant Grupėi ir patronuojančiai bendrovei bendrų tikslų. Patronuojanti bendrovė įgyvendina Grupės valdyseną vykdydama patronuojančiosios įmonės funkcijas, t. y. koordinuodama Grupės finansų, teisės, planavimo ir stebėsenos, žmogiškųjų išteklių, rizikos valdymo, audito, informacinių technologijų, komunikacijos ir kitas bendrąsias sritis. Grupės veikla šiose srityse remiasi tarpusavio susitarimu – bendradarbiavimu orientuojantis į bendro

Korporatyvinės valdysenos modelis



rezultato siekimą bei koordinuojama politikomis – bendromis nuostatomis ir normomis, kurios taikomos visoje Grupėje.

Patronuojančios bendrovės valdymo struktūrą sudaro Grupės vadovas ir dviejų pakopų valdybos sistema, kurioje yra valdyba ir stebėtojų taryba. Grupės vadovas atstovauja patronuojančiai bendrovei visais klausimais ir, kartu su valdyba, yra atsakingas už patronuojančios bendrovės valdymą. Tuo tarpu stebėtojų taryba yra organas, kuris, kartu su Audito komitetu, prižiūri valdybos ir Grupės vadovo veiklą. Grupės vadovas vadovauja kasdienei patronuojančios bendrovės veiklai ir turi teisę būti pagrindiniu patronuojančios bendrovės atstovu.

Per ataskaitinį laikotarpį buvo pasikeitimų valdybos sudėtyje. 2021 m. birželio 25 d. iš patronuojančios bendrovės valdybos nario pareigų pasitraukė Dominykas Tučkus. Atsižvelgusi į tai, kad bendrovės valdybos kadencija baigiasi 2022 m. sausio 31 d., taip pat į tai, kad naujo valdybos nario atranka truktų keletą mėnesių, patronuojančios bendrovės stebėtojų taryba nusprendė neskelbti atrankos į naujo valdybos nario pareigas, o paskirstyti Dominyko Tučkaus atsakomybes likusiems valdybos nariams.

Po ataskaitinio laikotarpio, 2021 m. rugpjūčio 29 d. baigėsi patronuojančios bendrovės stebėtojų tarybos kadencija. Dėl atrankos procedūrinių vėlavimų, kurį valdo Daugumos akcininkas, dar nėra paskirtų naujų stebėtojų tarybos narių, bet tikimasi, kad jie bus paskirti iki 2021 m. spalio mėn. pabaigos. Vis dėl to, tai neturėtų daryti įtakos Grupės veikloms, nes patronuojanti bendrovė planuoja savo veiklas ir sprendimų priėmimo procesus tokiu būdu, kad būtų galima užtikrinti tęstinę ir efektyvią Grupės veiklą. Be to, kadangi buvusios stebėtojų tarybos nariai neturi teisės dalyvauti stebėtojų tarybos komitetuose, atitinkamai nesant kvorumui, ir komitetai (išskyrus Audito komitetą) nebegali veikti taip pat. Komitetus tikimasi suformuoti kai bus pabaigta narių į stebėtojų tarybą atranka.

Išsamesnius aprašymus apie pagrindinius valdysenos principus, kiekvieną kolegialų organą ir jo narius galite rasti tolimesniame skyriuje ir mūsų [svetainėje](#).

Akcininkų teisės ir daugumos akcininkas

Patronuojančios bendrovės akcininkai savo teises įgyvendina per visuotinį susirinkimą. Visuotinis akcininkų susirinkimas yra aukščiausias patronuojančios bendrovės organas, kuris priima sprendimus remdamasis Lietuvos Respublikos akcinių bendrovių įstatymu. Išsamų aprašymą apie akcininkų kompetenciją galite rasti [2020 m. metiniame pranešime](#).

Patronuojančios bendrovės daugumos akcininkas yra Lietuvos Respublika, kuriai priklauso 73,08 % patronuojančios bendrovės akcijų (toliau – Daugumos akcininkas). Lietuvos Respublikos finansų ministerija įgyvendina daugumos akcininko teises ir pareigas. Vadovaujantis Nuosavybės gairėmis, valstybei atstovaujanti institucija ne rečiau kaip kas 4 metus parengia ir pateikia VVJ raštą dėl valstybės siekiamų tikslų VVJ ir keliamų jai lūkesčių. Atsižvelgiant į tai, 2018 m. balandžio 13 d. finansų ministro įsakymu buvo patvirtintas (ir iš dalies pakeistas 2020 m. birželio 19 d. bei 2021 m. vasario 17 d.) raštas dėl valstybės lūkesčių, susijusių su Grupės veikla (su naujausia versija galima susipažinti mūsų [svetainėje](#)). Išsamų aprašymą apie valstybės lūkesčius ir daugumos akcininko įpareigojimus taip pat galite rasti [2020 m. metiniame pranešime](#).

Po ataskaitinio laikotarpio

2021 m. liepos 29 d. buvo sušauktas neeilinis visuotinis patronuojančios bendrovės akcininkų susirinkimas, kurio metu buvo priimtas sprendimas dėl AB „Ignitis grupė“ savų akcijų įsigijimo (maksimalus leidžiamų įsigyti akcijų skaičius – 1 243 243 akcijų (t. y., lygus sudaryto rezervo savų akcijų įsigijimui sumai, 23 000 000 Eur arba apie 1,7% viso akcijų skaičiaus), kurio tikslas – sumažinti patronuojančios bendrovės įstatinį kapitalą anuliuojant patronuojančios bendrovės įgytas savas akcijas. To rezultate, padidėtų Daugumos akcininko valdomas patronuojančios bendrovės akcijų paketas.

Visuotiniai susirinkimai

2021 m. kovo 25 d.

Per ataskaitinį laikotarpį

Buvo sušauktas vienas visuotinis patrunuojančios bendrovės akcininkų susirinkimas. 2021 m. kovo 25 d. eilinio visuotinio akcininkų susirinkimo metu buvo priimti šie sprendimai:

- pritarta AB „Ignitis grupė“ 2020 m. konsoliduotam metiniam pranešimui, išskyrus atlygio ataskaitą;
- pritarta AB „Ignitis grupė“ atlygio ataskaitai, kaip AB „Ignitis grupė“ 2020 m. konsoliduoto metinio pranešimo daliai;
- patvirtinti audituotos AB „Ignitis grupė“ metinių finansinių ataskaitų rinkinys ir konsoliduotosios AB „Ignitis grupė“ įmonių grupės finansinių ataskaitų rinkinys už 2020 m.;
- pritarta formuoti 23 mln. Eur (dvidešimt trijų milijonų eurų) rezervą įsigyti savo akcijoms;
- paskirstytas AB „Ignitis grupė“ pelnas (nuostoliai) už 2020 m.;
- pritarta atnaujinti AB „Ignitis grupė“ įmonių grupės Atlygio politikai;
- pritarta atnaujintioms AB „Ignitis grupė“ Akcijų suteikimo taisyklėms.

2021 m. liepos 29 d.

Po ataskaitinio laikotarpio

2021 m. liepos 29 d. buvo sušauktas neeilinis visuotinis patrunuojančios bendrovės akcininkų susirinkimas, kuriame buvo priimti šie sprendimai:

1. Dėl AB „Ignitis grupė“ savų akcijų įsigijimo.
 - Savų akcijų įsigijimo tikslas – AB „Ignitis grupė“ įstatinio kapitalo sumažinimas anuluojant AB „Ignitis grupė“ įgytas savas akcijas.
 - Maksimalus leidžiamų įsigyti akcijų skaičius – 1 243 243 akcijų (t. y., lygus sudaryto rezervo savų akcijų įsigijimui sumai (23 000 000 Eur), padalytai iš siūlomos minimalios akcijų įsigijimo kainos, kas sudaro apie 1,7% viso akcijų skaičiaus.
 - Terminas, per kurį AB „Ignitis grupė“ gali įsigyti savas akcijas – 18 mėnesių nuo šio sprendimo priėmimo dienos.
 - Minimali akcijų įsigijimo kaina – 18,50 Eur, maksimali akcijų įsigijimo kaina – 22,50 Eur.
 - Pavesti AB „Ignitis grupė“ valdybai priimti sprendimus dėl AB „Ignitis grupė“ savų akcijų įsigijimo, įskaitant:
 - organizuoti savų akcijų įsigijimą per „Nasdaq Vilnius“ viešų aukcionų platformą;
 - nustatyti tvarką, laiką, akcijų skaičių ir kainą, taip pat atlikti kitus veiksmus, susijusius su savų akcijų įsigijimu, laikantis šiame visuotinio akcininkų susirinkimo sprendime nustatytų sąlygų ir teisės aktų reikalavimų;
 - inicijuoti ir vykdyti savų akcijų įsigijimą tiek kartų, kiek valdybos nuomone tai yra reikalinga, priimant atskirą valdybos sprendimą.
2. Dėl naujos AB „Ignitis grupė“ naujos įstatų redakcijos patvirtinimo ir įgaliojimų suteikimo.
 - Patvirtinti naują AB „Ignitis grupė“ įstatų redakciją.
 - Įgalioti AB „Ignitis grupė“ vadovą ar kitą jo įgaliotą asmenį pasirašyti pakeistus AB „Ignitis grupė“ įstatus bei atlikti visus veiksmus, reikalingus šiam sprendimui įgyvendinti.

Daugiau informacijos, įskaitant anksčiau šauktų visuotinių patrunuojančios bendrovės akcininkų susirinkimų sprendimus, galite rasti mūsų [svetainėje](#).

4.2 Stebėtojų taryba ir komitetai

Stebėtojų tarybos apžvalga

Stebėtojų taryba yra patrunuojančios bendrovės įstatuose numatytas kolegialus priežiūros organas. Stebėtojų taryba veikia visos Grupės mastu, t. y., esant poreikiui joje yra svarstomi klausimai, susiję ne tik su patrunuojančios bendrovės, bet ir su jos dukterinių įmonių ar tų įmonių valdymo ar priežiūros organų veikla. Stebėtojų taryba taip pat iš savo narių išrenka pirmininką.

Per ataskaitinį laikotarpį, patrunuojančios bendrovės stebėtojų tarybą sudarė septyni nariai – du Finansų ministerijos atstovai ir penki nepriklausomi nariai. Nė vienas stebėtojų tarybos narys nedalyvauja patrunuojančios bendrovės ar jos patrunuojamų įmonių kapitale.

Daugiau informacijos apie stebėtojų tarybos atliekamas funkcijas, jų atrankos kriterijus ir interesų konfliktų valdymą galite rasti [2020 m. metiniame pranešime](#).

Informacija apie stebėtojų tarybos išsilavinimą, patirtį ir darbo vietą galite rasti [2020 m. metiniame pranešime](#). Per ataskaitinį laikotarpį nebuvo jokių reikšmingų pokyčių, apart minėtų viršuje.

Stebėtojų tarybos veikla per ataskaitinį laikotarpį

Per pirmus šešis 2021 m. mėn. iš viso įvyko 18 patrunuojančios bendrovės stebėtojų tarybos posėdžių, kurių veikla apėmė šias pagrindines sritis:

- pasiūlymų teikimas dėl patrunuojančios bendrovės ir Grupės veiklos organizavimo, veiklos plano, tikslų, finansinės būklės ir rezultatų bei tvarumo aspektų;
- klausimai, susiję su Grupės įmonių atlygio sistema, įskaitant vadovų ir darbuotojų ilgalaikio skatinimo akcijų opcionais programą;
- klausimai, susiję su metine ataskaita, metinėmis finansinėmis ataskaitomis už 2020 m.;
- nuomonės teikimas dėl sandorių su susijusiomis šalimis.

Po ataskaitinio laikotarpio

Stebėtojų tarybos kadencija baigėsi 2021 m. rugpjūčio 29 d. Daugumos akcininkas 2021 m. liepos 15 d. paskelbė naujų stebėtojų tarybos narių atrankos procesą. Nepaisant to, dėl atrankos procedūrinių vėlavimų, dar nėra paskirtų naujų stebėtojų tarybos narių. Kadangi stebėtojų taryba neturės teisės deleguoti jai patrunuojančios bendrovės įstatuose nurodytų funkcijų priskirtą jos kompetencijai, jai neveikiant Grupė negalės atlikti sprendimų susijusių su biudžeto ir strategijos tvirtinimu, valdybos narių rinkimu, atlygio už veiklą valdyboje nustatymu ir sprendimų dėl sandorių su susijusiomis šalimis. Be to, stebėtojų tarybos nuomonė nebus teikiama renkant kandidatus į kolegialius organus, skelbiant tarpines / metines ataskaitas, atliekant sprendimus dėl tarpinių dividendų išmokėjimo, teikiant pasiūlymus dėl auditoriaus, vertinant audito paslaugų apmokėjimo sąlygas bei atlygio politikai. Nepaisant to, turint omenyje, kad nauji stebėtojų tarybos nariai tikėtina bus išrinkti iki 2021 m. spalio mėn. pabaigos, jų nebuvimas neturėtų paveikti Grupės veiklos, nes patrunuojanti bendrovė planuoja savo veiklas ir sprendimų priėmimo procesus tokiu būdu, kad būtų galima užtikrinti tęstinę ir efektyvią Grupės veiklą. Pasibaigus atrankos procesui, atrinkti kandidatai turės būti patvirtinti visuotiniame akcininkų susirinkime.

Stebėtojų tarybos komitetai

Efektyviam savo funkcijų ir pareigų vykdymui patrunuojančios bendrovės stebėtojų taryba sudaro komitetus. Stebėtojų tarybos komitetai pagal kompetenciją savo išvadas, nuomones bei siūlymus teikia patrunuojančios bendrovės stebėtojų tarybai. Komitetą turi sudaryti ne mažiau kaip trys nariai, iš kurių ne mažiau kaip vienas narys yra stebėtojų tarybos narys ir ne mažiau kaip 1/3 narių – nepriklausomi, išskyrus Audito komitetą, kuriame turi būti siekiama, kad ne mažiau kaip 2/3 narių būtų nepriklausomi. Komitetų nariai renkami ketverių metų kadencijai.

Šiuo metu veikia šie stebėtojų tarybos komitetai:

- Audito komitetas;
- Rizikos valdymo ir veiklos etikos priežiūros komitetas;
- Skyrimo ir atlygio komitetas.

Informaciją apie komitetų narių išsilavinimą, patirtį ir kitas einamas pareigas galite rasti [2020 m. metiniame pranešime](#).

Per ataskaitinį laikotarpį komitetų sudėtis nesikeitė ir nė vienas stebėtojų tarybos komitetų narys nedalyvauja patrunuojančios bendrovės ar jos patrunuojamųjų įmonių kapitale.

Po ataskaitinio laikotarpio

2021 m. liepos 2 d. Daugumos akcininkas išleido įsakymą pakeisti Korporatyvinio valdymo gaires. Korporatyvinio valdymo gairėse pakeista patrunuojančios bendrovės formuojamo Audito komiteto sudarymo tvarka, numatant, kad Audito komiteto nariai būtų renkami ne patrunuojančios bendrovės stebėtojų tarybos, o visuotinio patrunuojančios bendrovės akcininkų susirinkimo sprendimu. Be to, dauguma Audito komiteto narių turi būti nepriklausomi, o du iš jų skiria stebėtojų taryba. Atsižvelgiant į tai, 2021 m. liepos 29 d. visuotiniame patrunuojančios bendrovės akcininkų susirinkime buvo priimta nauja įstatų redakcija, kuri įsigaliojo po jos įregistravimo Juridinių asmenų registre 2021 m. rugpjūčio 20 d.

Šiuo metu veikiančio Audito komiteto kadencija baigiasi 2021 m. spalio 12 d. Audito komiteto nepriklausomų narių atranka buvo paskelbta 2021 m. liepos 5 d., kurią atlieka patrunuojanti įmonė ir agentūra atliekanti vadovų ir vadovaujančio personalo atrankas UAB „J. Friisberg & Partners“.

2021 m. rugpjūčio 29 d. pasibaigus stebėtojų tarybos kadencijai, buvę stebėtojų tarybos nariai nebegali tęsti veiklos komitetuose, todėl, nesant kvorumo, reikalingo sprendimams priimti, Skyrimo ir atlygio komitetas bei Rizikos valdymo ir veiklos etikos priežiūros komitetas nebegali vykdyti savo veiklos. Audito komitetas ir toliau tęs veiklą, nes tik 1 iš 5 dabartinio Audito komiteto narių buvo kartu ir stebėtojų tarybos narys, todėl likusių 4 audito komiteto narių pakanka kvorumui užtikrinti. Sprendimus dėl Skyrimo ir atlygio komiteto bei Rizikos valdymo ir veiklos etikos priežiūros komiteto sudarymo tikimasi priimti, kai bus baigtas naujų stebėtojų tarybos narių atrankos procesas (tikimasi iki 2021 m. spalio pabaigos).

Stebėtojų tarybos ir jos komitetų apžvalga (ataskaitiniu laikotarpiu)

Member	Stebėtojų taryba	Audito komitetas	Skyrimo ir atlygio komitetas	Rizikos valdymo ir veiklos etikos priežiūros komitetas
Kadencijos laikotarpis	2017 m. rugpjūčio 30 d. – 2021 m. rugpjūčio 29 d.	2017 m. spalio 13 d. – 2021 m. spalio 12 d.	2017 m. rugsėjo 13 d. – 2021 m. rugsėjo 12 d. ²	2018 m. balandžio 20 d. – 2022 m. balandžio 19 d. ¹
Nepriklausomumas, įskaitant pirmininką	71 %	60 %	50 %	100 %
Dalyvavimas posėdžiuose	98 %	92 %	100 %	100 %
Turimos patrunuojančios bendrovės ar jos patrunuojamųjų įmonių akcijos	Neturi	Neturi	Neturi	Neturi

Stebėtojų tarybos ir jos komitetų narių dalyvavimo posėdžiuose apžvalga (ataskaitiniu laikotarpiu)²

Narys	Stebėtojų taryba	Audito komitetas	Skyrimo ir atlygio komitetas	Rizikos valdymo ir veiklos etikos priežiūros komitetas
Darius Daubaras	18/18	-	-	3/3
Andrius Pranckevičius	17/18	-	-	2/3
Aušra Vičkačkienė	17/18	8/12	12/12	-
Daiva Kamarauskienė	17/18	-	12/12	-
Daiva Lubinskaitė - Trainauskienė	18/18	-	12/12	-
Judith Buss	18/18	-	-	-
Bent Christensen	17/18	-	-	-
Irena Petruškevičienė	-	12/12	-	-
Danielius Merkinas	-	11/12	-	-
Šarūnas Radavičius	-	12/12	-	-
Ingrida Muckutė	-	12/12	-	-
Lėda Turai - Petrauskienė	-	-	12/12	-
Šarūnas Rameikis	-	-	-	3/3

¹ 2021 m. rugpjūčio 29 d. pasibaigus stebėtojų tarybos kadencijai, buvę stebėtojų tarybos nariai nebegali tęsti veiklos komitetuose, todėl, nesant kvorumo, reikalingo sprendimams priimti, Skyrimo ir atlygio komitetas bei Rizikos valdymo ir veiklos etikos priežiūros komitetas nebegali vykdyti savo veiklos.

² Skaičiai rodo, kokiame skaičiuje iš visų pirmus šešis 2021 m. mėnesius organizuotų posėdžių nariai dalyvavo.

4.3 Valdyba

Valdybos apžvalga

Valdyba yra patrunuojančios bendrovės įstatuose numatytas kolegialus valdymo organas. Valdybos veiklą ir jos narių išrinkimą reglamentuoja Akcinių bendrovių įstatymas, jo įgyvendinamieji teisės aktai, patrunuojančios bendrovės Korporatyvinio valdymo gairės, patrunuojančios bendrovės įstatai ir valdybos darbo reglamentas. Per ataskaitinį laikotarpį taisyklės, reglamentuojančios patrunuojančios bendrovės valdybos narių išrinkimą, nebuvo keičiamos.

Pagrindinės valdybos funkcijos yra Grupės strategijos įgyvendinimas, finansų valdymas bei ataskaitų, veiklos ir turto valdymas, dalyvavimas kitų juridinių asmenų veikloje, reikšmingų sandorių tvirtinimas. Patrunuojančios bendrovės valdybos kompetencija taip pat apima sprendimus dėl bendrų taisyklių ir principų (politikų, gairių, rekomendacijų), taikomų Grupės mastu, sprendimus, susijusius su bendrais Grupės interesais ir tikslų pasiekimu, Grupės struktūra bei veiklos parametrais ir valdymu.

Šiuo metu veikiančios valdybos kadencija yra nuo 2018 m. vasario 1 d. iki 2022 m. sausio 31 d. Valdybą sudaro penki nariai, kurie iš savo narių renka valdybos pirmininką – patrunuojančios bendrovės vadovą. Ataskaitinio laikotarpio metu, 2021 m. birželio 25 d. iš patrunuojančios bendrovės valdybos nario pareigų pasitraukė Dominykas Tučkus. Atsižvelgusi į tai, kad patrunuojančios bendrovės valdybos kadencija baigiasi 2022 m. sausio 31 d., taip pat į tai, kad naujo valdybos nario atranka truktų keletą mėnesių, stebėtojų taryba nusprendė neskelbti atrankos į naujo valdybos nario pareigas, o paskirstyti Dominyko Tučkiaus atsakomybes likusiems valdybos nariams.

Atlygis už veiklą valdyboje, pateiktas mūsų svetainėje, mokamas pagal Grupės Atlygio politiką, patvirtintą visuotiniame akcininkų susirinkime.

Visi valdybos nariai turi patrunuojančios bendrovės akcijų (žr. dešinėje pateiktą lentelę).

Daugiau informacijos apie stebėtojų tarybos atliekamas funkcijas, jų atrankos kriterijus, išsilavinimą, patirtį ir darbo vietą galite rasti 2020 m. metiniame pranešime. Per ataskaitinį laikotarpį nebuvo jokių reikšmingų pokyčių, apart minėtų viršuje.

Patrunuojančios bendrovės valdybos veikla per ataskaitinį laikotarpį

Per pirmus šešis 2021 m. mėn. iš viso įvyko 32 patrunuojančios bendrovės valdybos posėdžiai, kurių veikla apėmė šias pagrindines sritis:

- reikšmingiausių patrunuojančios bendrovės planuojamų sudaryti sandorių vertinimą, pritarimą jų sudarymui ir esminių sandorių sąlygų tvirtinimą;
- patrunuojančios bendrovės ir Grupės įmonių veiklos organizavimo vertinimą ir su tuo susijusių sprendimų priėmimą;
- sprendimų dėl dalyvavimo ir balsavimo įmonių, kuriose patrunuojanti bendrovė yra akcininke, visuotiniuose akcininkų susirinkimuose, priėmimą;
- konsoliduotos Grupės metinės ataskaitos priėmimą ir pateikimą stebėtojų tarybai ir visuotiniam akcininkų susirinkimui;
- patrunuojančios bendrovės metinių finansinių ataskaitų, konsoliduotų Grupės finansinių ataskaitų ir pelno (nuostolių) paskirstymo projekto vertinimą ir atsiliepimų teikimą stebėtojų tarybai ir visuotiniam akcininkų susirinkimui.

Dalyvavimas posėdžiuose ir turimų patrunuojančios bendrovės akcijų skaičius

Narys	Pareigos	Dalyvavimas posėdžiuose ¹	Akcijų skaičius
Darius Maikštėnas	Pirmininkas, Grupės vadovas	32/32	1 700
Darius Kašauskas	Narys, Grupės finansų ir išdo vadovas	32/32	250
Dr. Živilė Skibarkienė	Narė, Grupės organizacinio vystymo vadovė	32/32	300
Vidmantas Saliotis	Narys, Grupės komercijos ir paslaugų vadovas	32/32	200
Dominykas Tučkus²	Narys, Grupės infrastruktūros ir plėtros vadovas	31/32	300

¹ Skaičiai rodo, kokiame skaičiuje iš visų pirmus šešis 2021 m. mėnesius organizuotų posėdžių nariai dalyvavo.

² 2021 m. birželio 25 d. iš patrunuojančios bendrovės valdybos nario pareigų pasitraukė Dominykas Tučkus.

Grupės vadovas

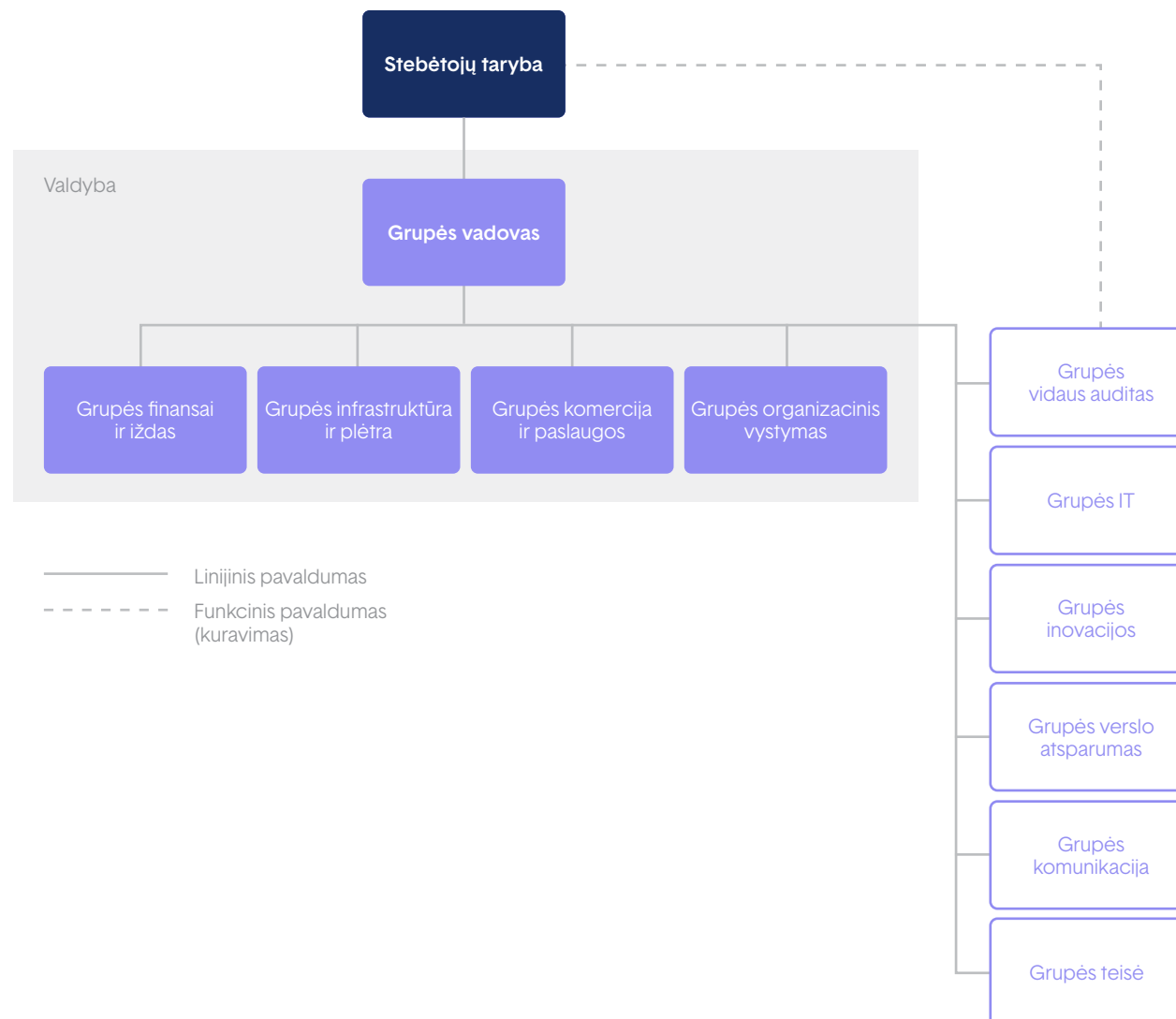
Vadovų lygmenyje, patrunuojančiai bendrovei vadovauja Grupės vadovas ir valdybos vadovai. Grupės vadovas yra vienasmenis patrunuojančios bendrovės valdymo organas, kuris organizuoja patrunuojančios bendrovės veiklą, jai vadovauja, veikia patrunuojančios bendrovės vardu ir vienvaldiškai sudaro sandorius taip, kaip tai nustatyta Akcinių bendrovių įstatyme, jo įgyvendinamuosiuose teisės aktuose ir patrunuojančios bendrovės įstatuose. Grupės vadovas turi teisę atstovauti įmonei ir patrunuojančios bendrovės vardu pasirašyti dokumentus.

Grupės vadovo kompetenciją, rinkimo ir atšaukimo tvarką, kadencijų skaičių nustato Akcinių bendrovių įstatymas, jo įgyvendinamieji teisės aktai, Korporatyvinio valdymo gairės ir patrunuojančios bendrovės įstatai. Vadovaujantis Korporatyvinio valdymo gairėmis, Grupės vadovu skiriamas valdybos išrinktas valdybos pirmininkas. Pažymėtina, kad patrunuojančios bendrovės kaip VVĮ vadovui taikomi ir specialieji Akcinių bendrovių įstatyme numatyti priėmimo į darbą ypatumai, pagal kuriuos vadovo kadencija yra apribota penkerių metų laikotarpiu. Įstatyme nustatyta, kad tas pats asmuo vadovu gali būti renkamas ne daugiau kaip dvi kadencijas iš eilės.

Per ataskaitinį laikotarpį, 2021 m. liepos 22 d. valdyba atnaujino patrunuojančios įmonės organizacinę struktūrą ir pareigybių sąrašą. Siekiant suplokštinti hierarchiją, struktūrinių padalinių pavadinimuose atsisakyta žodžių „tarnyba“, „departamentas“, „skyrius“ – paliekamas tik veiklą apibūdinantis pavadinimas, o Grupės vadovo pareigybės pavadinimas lietuviškoje įstatų redakcijoje pakeistas iš „generalinis direktorius“ į „vadovas“. Šie pokyčiai atspindi atnaujintoje patrunuojančios bendrovės įstatu redakcijoje, kuri buvo patvirtinta 2021 m. liepos 29 d. neeiliniame visuotiniame akcininkų susirinkime.

Daugiau informacijos apie Grupės vadovo funkcijas ir atsakomybes galite rasti 2020 m. metiniame pranešime.

Patrunuojančios bendrovės valdymo struktūra (ataskaitinio laikotarpio pabaigoje)



4.4 Rizikos ir jų valdymas

Rizikos valdymo sistema

Vykdydama savo veiklas, Grupė susiduria su vidinėmis ir išorinėmis rizikomis, kurios gali paveikti mūsų rezultatus. Siekiant jas sumažinti iki priimtino lygio, Grupėje taikome vienodus rizikos valdymo principus, kurie yra pagrįsti geriausiomis rinkos praktikomis, įskaitant pagrindinius COSO (angl. Committee of Sponsoring Organizations of the Treadway Commission) ir AS/NZS ISO 31000:2009 (andl. Risk management – Principles and guidelines) principus. Grupė taiko „trijų gynybos linijų“ (angl. three lines of defence) principą, nustatant aiškių atsakomybių už rizikos valdymą ir kontrolę pasidalinimą tarp Grupės valdymo bei priežiūros organų, struktūrinių padalinių ar funkcijų. Daugiau informacijos apie mūsų rizikos valdymo modelį galite rasti [2020 m. metiniame pranešime](#).

Rizikos vertinimas ir kontrolė

Kiekvienais metais Grupėje atliekamas rizikos vertinimas, kurio metu nustatomos pagrindinės rizikos ateinantiems metams ir jų valdymo priemonės. Siekiant užtikrinti, rizikos ir jų valdymo priemonių aktualumą ir pokyčius tiek verslo aplinkoje, tiek Grupės veikloje, Grupėje kiekvieną ketvirtį peržiūrime pagrindinių esamų ir naujų rizikos veiksnių aktualumą ir esant poreikiui numatome papildomas rizikos valdymo priemones.

Po rizikos veiksnių peržvalgos 2021 m. II ketv., nebuvo identifiukuota reikšmingų rizikos lygių pokyčių, lyginant su rizikomis detalizuotomis [2021 m. I ketv. tarpiniame pranešime](#). Atsižvelgiant į tai, pakeitimų rizikos vertinimo žemėlapyje nėra.

Atitikties programa

Grupė siekia maksimalaus skaidrumo, efektyvaus viešai neatskleistos informacijos valdymo ir visų finansų rinkos dalyvių lygių teisių susipažinti su reikšminga emitento informacija. Veiksminga piktnaudžiavimo rinka prevencija yra vienas iš pagrindinių prioritetų.

Grupė laikosi Piktnaudžiavimo rinka reglamento (ES) Nr. 596/2014 (MAR) ir visų susijusių reglamentų ir gairių. Vadovaujamas pareigas einantis asmenys ir su jais glaudžiai susiję asmenys privalo pranešti apie sudarytus sandorius dėl patrunuojančios bendrovės finansinių priemonių, jeigu tokių sandorių bendroji vertė per

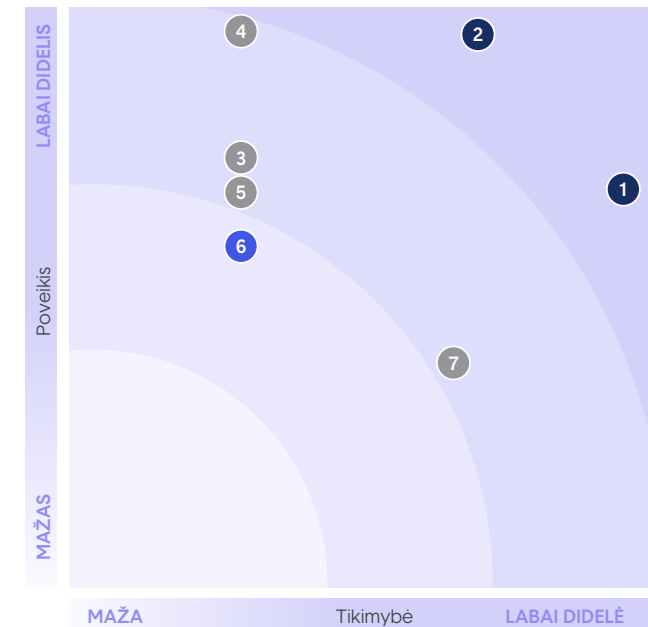
kalendorinius metus viršija 5 000 Eur ribą. Minėtų asmenų prekybą taip pat reglamentuoja šiais metais patvirtintos Emitento vadovų ir su jais glaudžiai susijusių asmenų prekybos gairės. Patrunuojančios bendrovės valdybos ir stebėtojų tarybos nariai, taip pat kiti Grupės darbuotojai, kurie turi prieigą prie svarbios Grupės finansinės informacijos, negali prekiauti patrunuojančios bendrovės finansinėmis priemonėmis 30 kalendorinių dienų prieš paskelbiant tarpinę finansinę ataskaitą arba metinę ataskaitą (draudžiamas prekybos laikotarpis). Grupės vidinės viešai neatskleistos informacijos valdymo ir skaidrumo taisyklės reguliariai atnaujinamos, o visiems Grupės darbuotojams, kurie įtraukti į sąrašą asmenų, žinančių viešai neatskleistą informaciją, vyksta specializuoti vidiniai viešai neatskleistos informacijos valdymo mokymai. Taip pat, Viešai neatskleistos informacijos atskleidimo komitetas veiksmingai sprendžia sudėtingus viešai neatskleistos informacijos valdymo ir susijusius klausimus.

Išsamesnę informaciją apie skaidrumo ir piktnaudžiavimo rinka administravimą, vadovaujamas pareigas einančius asmenis ir jų pareigą atskleisti informaciją bei vidinę organizacijai priklausančių asmenų priežiūrą ir susijusias temas galite rasti [2020 m. metiniame pranešime](#).

Susijusių šalių sandoriai

Sudarydama sandorius su susijusiomis šalimis, patrunuojanti bendrovė vadovaujasi Lietuvos Respublikos akcinių bendrovių įstatymu. Taip pat, per ataskaitinį laikotarpį buvo peržiūrėtas sandorių su susijusiomis šalimis valdymas Grupės lygmenyje ir, užtikrinant kontrolę, skaidrumą ir akcininkų interesus, 2021 m. liepos mėn. 20 d. buvo patvirtinta Grupės sandorių su susijusiomis šalimis politika (nuoroda), kuri nustato susijusių šalių identifikavimo, sandorių vertinimo, tvirtinimo ir viešinimo principus bei procedūras Pažymėtina, kad patrunuojančios bendrovės stebėtojų taryba, atsižvelgdama į Audito komiteto išvadą, priima sprendimą dėl Grupės sandorių su susijusia šalimi, jeigu jie sudaromi neįprastinėmis rinkos sąlygomis ir (ar) nepriskiriami įprastai ekonominei veiklai ir (ar) turi reikšmingą įtaką finansams, turtui ir įsipareigojimams. Grupės sandoriai su susijusiomis šalimis yra pateikti finansinėse ataskaitose mūsų ir patalpinti mūsų svetainėje.

Rizikos vertinimo žemėlapis



Strateginė / verslo rizika

- 1 Rinkos ir teisės aktų pasikeitimai
- 2 Nesėkmingi nauji projektai / verslo veikla

Veiklos rizika

- 3 Pagrindinės veiklos įsipareigojimų nevykdymas (įsk. veiklos tęstinumo dėl COVID-19 pandemijos rizika)
- 4 Darbuotojų, gyventojų ir rangovų sauga ir sveikata
- 5 Informacijos saugumo neužtikrinimas
- 7 Pagrindinių paslaugų sutrikimai dėl IT / OT incidentų

Atitiktis / teisinė rizika

- 6 Atitiktis

4.5 Informacija apie Grupę

Grupės struktūra

Šio pranešimo išleidimo dieną Grupę sudarė patrunuojanti bendrovė ir 24 visiškai konsoliduojamos patrunuojamosios įmonės. „Ignitis grupė“ yra Grupės patrunuojanti bendrovė, atsakinga už Grupės veiklos koordinavimą bei skaidrų Grupės valdymą. Išsamią informaciją apie patrunuojamąsias įmones galite rasti mūsų svetainėje ir [2020 m. metiniame pranešime](#).

Grupė tiesiogiai ar netiesiogiai kontroliuoja dešinėje pateiktame struktūros paveiksle išvardytas įmones ir laikosi toliau nurodytos valdysenos sistemos:

- 1 **Stebėtojų tarybą** sudaro 7 nevykdomieji nariai (2 – akcininko atstovai, 5 – nepriklausomi nariai).
Valdybą sudaro 5 vykdomieji nariai.
Bendrovės vadovas yra valdybos pirmininkas.
- 2 **Stebėtojų tarybą** sudaro 5 nevykdomieji nariai¹ arba 3 nevykdomieji nariai (2 – akcininko atstovai, 1 – nepriklausomas narys).
Valdybą sudaro 5 arba 3 vykdomieji nariai.
Bendrovės vadovas yra valdybos pirmininkas.
- 3 **Valdybą** sudaro 3 nevykdomieji nariai (2 – akcininko atstovai, 1 – nepriklausomas narys). **Valdybos** struktūra įvairiose įmonėse gali skirtis ir ji nesudaroma tol, kol įmonė nepradeda savo veiklos².
Bendrovės vadovas nėra valdybos pirmininkas.
- 4 **Bendrovės vadovas** yra vienasmenis bendrovės valdymo organas.
Valdyba neformuojama.

Pokyčiai Grupės struktūroje per ataskaitinį laikotarpį:

- UAB „Ignitis“ įsteigė „Ignitis Suomi“ Oy Suomijoje, siekiant efektyvesnės veiklos Suomijos tiekimo rinkose ([nuoroda](#));
- UAB „Ignitis renewables“ įsigijo iki šiol veiklos nevykdžiusią Lenkijoje registruotą bendrovę – „Dolcetto“ Sp. z. o. o. ([nuoroda](#)). „Dolcetto“ Sp. z. o. o. įsigijo Lenkijoje registruotą bendrovę „Charbono“ Sp. z. o. o.

Pokyčiai Grupės struktūroje po ataskaitinio laikotarpio:

- Charbono“ Sp. z. o. o. pavadinimas buvo pakeistas į „Ignitis Res Dev“ Sp. z. o. o.

¹ ESO: 2 akcininko atstovai, 2 nepriklausomi nariai ir 1 darbuotojų atstovas.

² „Ignitis Latvija“ ir „Ignitis Polska“ valdybos yra sudarytos iš vieno asmens – bendrovės vadovo, o „Ignitis Latvija“ stebėtojų tarybą sudaro akcininko atstovai, tuo tarpu „Ignitis Polska“ stebėtojų tarybą sudaro 2 akcininko atstovai ir 1 nepriklausomas narys. „Ignitis Suomi“ Oy valdyba yra sudaryta iš vieno paprasto nario ir vieno paskirto nario. „Dolcetto“ Sp. z. o. o. valdybą sudaro du nevykdomieji nariai (akcininko atstovai).

³ Patrunuojanti bendrovė šiuo metu neturi filialų ir atstovaujančių įmonių.

⁴ Patrunuojanti bendrovė šiuo metu neatlieka mokslinių tyrimų ir plėtros.

Grupės struktūra (ataskaitinio laikotarpio pabaigoje)



Tinklai



Žalioji gamyba



Lanksioji gamyba



Sprendimai klientams

ASV veiklos ataskaita

5.1 ASV apžvalga	55
5.2 Darnumo modelis	57
5.3 Strateginių ASV tikslų 2021–2024 m. progresas	58
5.4 „Nasdaq“ ASV rodikliai	59

5.1 ASV apžvalga

MSCI ASV reitingas pakilo iki „AA“

Po ataskaitinio laikotarpio, 2021 m. liepos 9 d., MSCI pagerino „Ignitis grupė“ ASV reitingo vertinimą. Suteikus jai „AA“ reitingą (skaleje nuo „AAA“ iki „CCC“), Grupė patenka tarp savo pramonės šakos lyderių pasaulyje. Šis vertinimas yra ženkliai didesnis nei energetikos įmonių vidurkis – „BBB“¹.

Šiuose dviejuose puslapiuose apžvelgiame ASV pasiekimus, kuriuos pasiekėme dar šiais metais. Visi jie, tiesiogiai ar iš dalies, prisidėjo prie pakilimo MSCI reitinge. Toliau pateikiami dalis veiksmų, kurie labiausiai lėmė reitingo augimą.

- Per pirmus šešis 2021 m. mėnesius žengėme svarbius žingsnius siekiant sustiprinti klausimų, susijusių su ASV, valdymą. ASV tikslus įtvirtinome Grupės 2021–2024 m. strateginiame plane, toliau tęsėme įsipareigojimą mažinti anglies dvideginio emisijas, plėsti atsinaujinančių energijos išteklių portfelį ir stiprinti pagrindines valdysenos praktikas.
- 2021 m. pirmoje pusėje paskelbėme išsamią darnumo ataskaitą pagal Visuotinę ataskaitų teikimo iniciatyvą (angl. Global Reporting Initiative, GRI) – plačiausiai naudojamą darnumo ataskaitų standartą pasaulyje. ASV veiklos stebėseną ir atskleidimų tobulinimą ir toliau išliks prioritetas tęsiant ASV rizikų ir galimybių valdymą.
- Po 2020 m. IV ketv. Grupės mastu atliko pirminio reikšmingumo vertinimo, 2021 m. pirmąjį pusmetį atlikome visų segmentų pagrindinių įmonių reikšmingumo vertinimą. Vertinimą taip pat sudarė suinteresuotų šalių apklausa apie jų lūkesčius mūsų darnumo veikloms. Apklausa apėmė daugiau nei 40 skirtingų suinteresuotų šalių grupių ir beveik 3 tūkst. respondentų. Planuojame pavišinti šio suinteresuotų šalių įtraukimo rezultatus 2021 m. rudenį, o šiuo metu naudojame juos atnaujinami darnumo tikslus ir formuodami jų įgyvendinimo programas. Džiaugiamės galėdami atsižvelgti į klientų, darbuotojų, partnerių, akcininkų ir kitų suinteresuotų šalių lūkesčius mūsų darnumo vystymui.

MSCI ASV reitingo vertinimas pagrįstas įmonės atsparumu finansiškai svarbioms ASV rizikoms. Reitingas vertina pagrindinių ASV rizikų ir galimybių poveikį įmonei ir jos gebėjimą jas valdyti. Galutinis ASV balas kalibruojamas pagal pramonės šaką, tai reiškia, kad santykiniai įmonės veiklos rodikliai lyginami su tos pačios pramonės šakos įmonėmis pasaulyje.

¹ MSCI ACWI indeksas.

Veiksmai dėl klimato kaitos

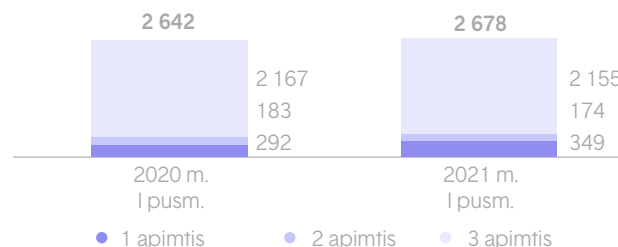
2021 m. I ketv. pabaigėme skaičiuoti ŠESD emisijas už 2019 ir 2020 m. Emisijos buvo išorės auditorių patikrintos po ataskaitinio laikotarpio (žr. audito ataskaitas [čia](#)). Patvirtintos ŠESD emisijos yra ženkliai mažesnės nei pateikta metiniame pranešime. Skirtumas atsirado įgyvendinant auditorių rekomendacijas nepriskirti didmeninės energijos prekybos veiklos emisijų 3 apimties (angl. Scope 3) emisijoms.

2021 m. II ketv. pateikėme ŠESD valdymo planą ir tikslus Mokslu paremtų tikslų iniciatyvos (angl. Science Based Targets initiative, SBTi) peržiūrai ir patvirtinimui, siekiant užtikrinti, kad mūsų tarpiniai mažinimo tikslai dera su nulinio emisijų balanso (angl. net-zero) iki 2050 m. siekiu. Planuojame paskelbti tarpinius emisijų tikslus 2021 m. III ketv.

Kaip įtvirtinta mūsų darnumo valdymo plane, siekiame tobulinti su klimatu susijusius atskleidimus. I ketv. prisijungėme prie oficialaus organizacijų, palaikančių Darbo grupę su klimatu susijusiems finansiniams atskleidimams (angl. Task Force on Climate-Related Financial Disclosures, TCFD), sąrašo ir žengėme pirmąjį žingsnį siekiant TCFD rekomendacijų įgyvendinimo iniciuodami ekspertinę mūsų viešinamos su klimatu susijusios informacijos analizę. Tikimės atitikti TCFD gaires 2022 m.

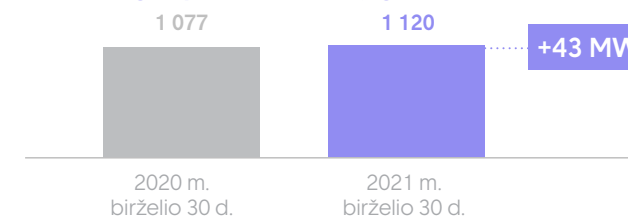
Po ataskaitinio laikotarpio „Ignitis grupė“ pirmą kartą pateikė CDP klimato kaitos klausimą. CDP yra ne pelno siekianti iniciatyva, kuri padeda įmonėms atskleisti ir valdyti jų poveikį aplinkai. Šiame išsamiajame klausimynne vertinamas įmonių poveikis klimatui atsižvelgiant į įmonių valdymą, strategiją, rizikas, galimybes ir ŠESD mažinimo tikslus. Galutinį įvertinimą ir mūsų klausimyno atsakymus tikimasi paskelbti iki 2021 m. pabaigos.

ŠESD emisijos, tūkst. t CO₂ ekv.



Žalioji gamyba

Žaliosios gamybos instaliuotoji galia, MW



Žaliosios gamybos instaliuotoji galia padidėjo 43 MW, nes Kauno KJ (2020 m. III ketv.) ir Vilniaus KJ atliekas į energiją verčiantis blokas (2021 m. I ketv.) pradėjo komercinę veiklą.

Energetinis efektyvumas

ESO (Tinklų segmentas) ir Prancūzijos bendrovė „Sagemcom Energy and Telecom“ SAS 2021 m. gegužę pasirašė išmaniosios apskaitos infrastruktūros pirkimo sutartį, kuria bus įsigyjama ir diegiama apie 1,2 mln. naujos kartos – išmaniųjų – elektros energijos skaitiklių bei sistemos duomenų valdymo ir ryšio sprendimai. Naudojant išmaniosius skaitiklius tikimasi sutaupyti didelį kiekį energijos galutiniam klientams, suteikiant jiems galimybę stebėti savo suvartojamą energiją efektyviau.

Iniciatyvos verslo klientams:

2021 m. gegužę Grupė pasirašė bendradarbiavimo sutartį dėl energijos efektyvumo ir darnumo su Lietuvos pramonininkų konfederacija. Pagrindinis sutarties siekis yra konsultuoti ir edukuoti įmones apie energijos efektyvumo tendencijas ir galimybes bei įgyvendinti pilotinį projektą – sukurti mokymus įmonių vadovams, siekiant užtikrinti, kad energijos efektyvumo tikslai ir priemonės būtų įtrauktos į įmonių strategijas.

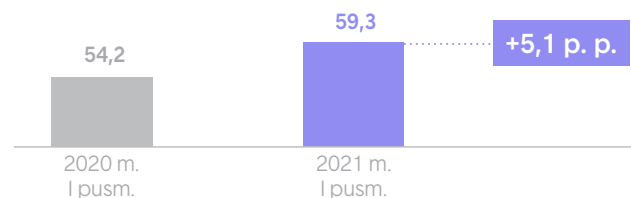
Iniciatyvos privatiems ir verslo klientams:

Siekiant paskatinti Sprendimų klientams segmento klientus vartoti energiją efektyviau, įtraukėme energijos taupymo patarimus, skirtingų savivaldybių energijos suvartojimo palyginamąsias analizes ir kitą aktualią informaciją į elektros ir dujų sąskaitas siunčiamas vartotojams bei talpinamoms savitarnos platformoje. Bendradarbiaujant su Lietuvos vartotojų organizacijų aljansu, elektros ir dujų tiekėjas taip pat atkreipia klientų dėmesį į energetinio skurdo problemą dalindamasis informacija apie galimybę gauti nemokamų patarimų susiduriant su energetiniu skurdu.

Darbuotojų pasitenkinimas ir jų įtraukimas

Darbuotojų pasitenkinimo rodiklis (eNPS) – vienas iš būdų matuoti darbuotojų patirtį – 2021 m. pirmąjį pusmetį padidėjo lyginant su 2020 m. pirmoju pusmečiu.

eNPS – darbuotojų pasitenkinimo rodiklis, % (1–100)



Darbuotojų gerovė yra vienas iš mūsų darnumo prioritetų. Per iššūkių kupinus pandemijos mėnesius kūrėme darbuotojų gerovę skatinančias priemones: vaizdo įrašus, straipsnius, anoniminę pagalbos liniją, rengėme neformalius mėnesinius susitikimus su išorės profesionalais, kurių metu buvo diskutuojama apie skirtingus gerovės aspektus. Taip pat vystėme darbuotojų diskusijų grupes įvairiomis temomis (pavyzdžiui, apie darbo ir gyvenimo balansą, streso valdymą) bei surengėme pirmuosius mokymus, skirtus padėti išvengti perdegimo.

Atskaitiniu laikotarpiu taip pat išvystėme darbuotojų savanorystės modelį, kuris leidžia darbuotojams pasiimti vieną apmokamą dieną per metus ir jos metu savanoriauti įvairiose ne pelno siekiančiose iniciatyvose ir organizacijose. Tikimės, kad darbuotojai pradės naudotis šia galimybe antroje 2021 m. pusėje.

Taip pat pradėjome vidinę darnumo kampaniją, kuri tęsis iki 2021 m. pabaigos. Vaizdo įrašais, straipsniais, žaidimais ir dirbtuvėmis siekiame supažindinti darbuotojus su įvairiomis darnumo sritimis ir juos įtraukti į darbo grupes, kurios kartu kurs sprendimus darnumo iššūkiams. Temos, kurias jau pristatėme darbuotojams, yra plačios – nuo klimato kaitos iki įvairovės. Tinklalaidės yra viešai prieinamos visiems, jose svečiuojasi išorės ekspertai ir mūsų darbuotojai.

Darbuotojų įvairovė

2021 m. pirmąjį pusmetį pradėjome vystyti strategiją, susijusią su mūsų įsipareigojimu didinti lyčių balansą tarp aukščiausio lygio vadovų ir IT ir inžinerijos srityse. Siekiant didinti pažangą, sukūrėme naują įvairovės, įtraukties ir gerovės vadovo(-ės) poziciją. Šiuo metu vyksta atranka.

Iš darbuotojų, palaikančių įvairovę ir lygias galimybes, 2021 m. pirmąjį pusmetį susikūrė neformali įvairovės ir įtraukties darbo grupė. Grupė kviečia išorės ekspertus, dalyvauja įvairovės mokymuose ir dirba kartu siekiant prisidėti prie įtrauktesnės darbo aplinkos kūrimo.

Toliau prisidedame prie įvairovės skatinimo technologijų srityje bendradarbiaudami su „Women Go Tech“ iniciatyva. 2021 m. I ketv. 10 moterų iš mūsų organizacijos pradėjo vystyti technologijų įgūdžių 6 mėnesių mokymų programoje, o dar 16 darbuotojų yra mentorai dalyviams iš kitų organizacijų.

Tiekėjų darnumas

2021 m. pirmąjį pusmetį didelį dėmesį skyrėme savo tiekimo grandinės darnumui. Valdyba patvirtino visos Grupės Tiekėjų etikos kodeksą. Jo laikymasis – nuostata, kuri įtraukta į visas standartinės sutarčių formas. Mūsų Tiekėjų etikos kodeksas atspindi Grupės lūkestį, kad tiekėjai laikysis tam tikrų aplinkos apsaugos, etikos, žmogaus ir darbo teisių standartų. Nors planuojame atlikti pačių svarbiausių tiekėjų auditus siekiant kodekso laikymosi, mūsų tikslas yra kurti galimybes kartu dirbant darniai ir edukuoti tiekėjus apie įvairius darnumo aspektus.

Santykiai su bendruomenėmis

2021 m. I ketv. Grupė žengė reikšmingus žingsnius siekiant įgyvendinti 2021–2024 m. tikslą įtraukti ir konsultuotis su visomis vietinėmis bendruomenėmis. Išleidome naujas bendruomenių įsitraukimo gaires (nuoroda), kurios padės kurti abiem pusėms naudingą, vertybėmis ir strategija paremtą bendradarbiavimą su bendruomenėmis. Taip pat Grupė patvirtino naują politiką paramos teikimui bendruomenėms, kurios įsikūrusios šalia Žaliosios gamybos segmento („Ignitis renewables“) veiklos vietovių.

Po atskaitinio laikotarpio, 2021 m. liepos 1 d. buvo paskelbtas kvietimas teikti paraiškas gauti finansinę paramą. Paraiškos gautos 2021 m. bus vertinamos dviem etapais – pirmame etape bus vertinamos paraiškos gautos iki 2021 m. rugsėjo 1 d., antrame etape – paraiškos gautos tarp pastarosios datos ir 2021 m. lapkričio 1 d. Daugiau informacijos galite rasti mūsų svetainėje (nuoroda).

2021 m. II ketv. atlikome vietinių bendruomenių narių kokybinę apklausą ir fokus grupių interviu (Lietuvoje ir Lenkijoje, kur šiuo metu ir statoma daugiausiai Žaliosios gamybos pajėgumų) siekiant surinkti kokybinę informaciją, kuri padėtų geriau suprasti bendruomenių problemas ir poreikius. Naudojame gautus rezultatus, kad geriau bendradarbiautume su bendruomenėmis.

2021 m. I ketv. įrengėme ekspoziciją Energetikos ir technikos muziejuje Vilniuje. Ši ekspozicija, sukurta Vilniaus KJ ir Kauno KJ, edukuoja visuomenę apie įvairias temas susijusias su žiedine ekonomika siekiant didinti sąmoningumą apie atliekų mažinimo svarbą. Parodos atidarymo metu buvo diskutuojama apie darnų vartojimą ir vyko teminės dirbtuvės. Nuo balandžio iki birželio pabaigos parodą jau aplankė virš 7 000 lankytojų.

2021 m. birželį „Ignitis grupė“ tapo pagrindiniu kino festivalio „Kino karavanas“ partneriu. Šis projektas atveža filmus į mažesnius miestus ir rodo juos nemokamai siekiant parodyti filmus žmonėms, kuriems tai įprastai yra sunkiau prieinama. Pagrindinės šių metų festivalio temos yra darnumas ir ekologija. Nuo liepos iki rugpjūčio pabaigos projektas aplankys 40 vietų ir atveš kino lauke patirtį, kurią papildys šilti pokalbiai apie gamtą ir energiją iš atsinaujinančių išteklių, taip prisidedant prie aplinkosauginio sąmoningumo didinimo visoje šalyje.

Kiti apdovanojimai ir pripažinimai

2021 m. pirmąjį pusmetį mūsų darnumo veikloms Sprendimų klientams segmente („Ignitis“) EcoVadis“ reitingų platforma, skirta darnioms tiekimo grandinėms, suteikė sidabro medalį. Lyginant su praeitų metų vertinimu, kuriame „Ignitis“ pateko tarp 31 % geriausių įmonių, šiais metais „Ignitis“ patenka tarp 8 % geriausių įmonių vertintų „EcoVadis“ ir 16 % geriausių įvertintų elektros ir gamtinių dujų tiekėjų pasaulyje. Pasak „EcoVadis“, šiuo metu jų duomenų bazėje vertinama 75 000 įmonių iš 160 šalių bei 200 pramonės šakų.

2021 m. II ketv. Grupės įtaka ir veiksmai biologinės įvairovės kontekste buvo įvertinti nepriklausomos Švedijos organizacijos „Ecogain“. Jų biologinės įvairovės indekse, kuriame vertinama kaip didžiosios įmonės atskleidžia informaciją susijusią su biologine įvairove, užėmė antrą vietą bendrame didelių Baltijos įmonių sąrašė (12 taškų). Užėmė penktąją vietą tarp 27 vertintų didelių energetikos įmonių aštuoniose Baltijos ir Skandinavijos šalyse bei buvome viena iš vos dviejų didelių įmonių Lietuvoje, kurioms suteiktas bent vienas taškas.

Tvarių prekės ženklų indekse (angl. Sustainable Brand Index™) „Ignitis“ prekės ženklas užėmė pirmą vietą energetikos kategorijoje ir 15-ą vietą bendroje kategorijoje tarp lietuviškų prekės ženklų. Indeksas yra didžiausia nepriklausoma darnumo apklausa Europoje, kurią sudaro daugiau nei 1 400 prekės ženklų ir 60 000 vartotojų apklausų. Indeksas taip pat vertina prekių ženklų siejimą su darnumu skirtingose pramonės šakose ir šalyse. Lietuvos vartotojų vertinimu, „Ignitis“ yra labiausiai su tvarumu siejamas energetikos prekės ženklas.

5.2 Darnumo modelis

Apžvalga

Darnumas yra Grupės strategijos ir 2021–2024 m. strateginio plano pagrindas. Skatindami regiono energetikos transformaciją link energetiškai sumanaus pasaulio, mes skiriame daug dėmesio savo ASV veiklai ir atskaitingumui. Mūsų darnumo valdymo planas ir politikos, kurių laikomės, yra skelbiamos viešai. Skelbiame „Nasdaq“ ASV rodiklių duomenis pusmetinėse ataskaitose (žr. 5.4 šios ataskaitos skyrių) bei išsami ASV informacija yra pateikiama metinėse ataskaitose.

Toliau pateikiama, kuo remiantis mes geriname ASV rezultatus.

 <p>PAGRINDINĖS TEMINĖS SRITYS</p> <p>Siekiamo iki 2050 m. iki nulio sumažinti grynąjį išmetamųjų šėSD emisijų kiekį. Tiesiogiai prisidedame prie Jungtinių Tautų Pasaulinio susitarimo, Darnaus vystymosi tikslų ir Paryžiaus susitarimo įgyvendinimo</p>	 <p>VALDYSENA IR PROCESAI</p> <p>Vadovaujamės gerosios valdysenos praktikomis ir savo veikloje atsižvelgiame į tarptautinių institucijų ir mokslo bendruomenės rekomendacijas</p>	 <p>ATSKAITOMYBĖ</p> <p>Informaciją apie Grupės pažangą atskleidžiame laikydami pasauliniu mastu pripažintų standartų ir pasirinkdami plačiam suinteresuotų šalių ratui pritaikytus formatus</p>
--	--	--

<p>PAŽANGOS VERTINIMAS</p> <p>Nuolat vertiname Grupės pažangą remdamiesi ASV (aplinkosaugos, socialinio atsakingumo ir valdysenos) reitingais, kuriuos suteikia nepriklausomos, lyderiaujančios ASV reitingų agentūros.¹</p> <p>2021 m. liepą mūsų MSCI ASV reitingo įvertinimas pakilo nuo „A“ iki „AA“. Tai rodo, kad esame lyderiai lyginant su kitomis energetikos įmonėmis ir gerokai lenkiame energetikos grupių vidurkį „BBB“². Tuo pačiu, „Sustainalytics“ vertina mus tarp 20 % geriausių įmonių šiame sektoriuje ASV atžvilgiu.</p>	<p>MSCI ASV indeksas</p> <p>Statusas 2021 m.: AA</p> <p>CCC B BBB A AA AAA</p> <p>2021 → 2024</p>	<p>„Sustainalytics“ ASV rizikos indeksas</p> <p>Statusas 2021 m.: Vidutinė (26,5)</p> <p>Labai aukšta Aukšta Vidutinė Žema Minimali</p> <p>2021 → 2024</p>
--	---	--

¹ MSCI nuostatas dėl atsakomybės bei „Sustainalytics“ ASV rizikos reitingo ataskaitos santrauką galite peržiūrėti mūsų svetainėje.

² „MSCI ACWI“ indeksas

5.3 Strateginių ASV tikslų 2021–2024 m. progresas

		2020 m. pradinis taškas	2021 m. I pusm. progresas	2021–2024 m. tikslas
Aplinkos apsaugos sritis				
Klimato kaita ir energetikos pokyčiai	Žaliosios gamybos instaliuota galia, GW	1,1	1,1	1,8–2,0
	ŠESD valdymo plano suderinimas pagal SBTi siekiant nulinio emisijų balanso (angl. <i>net-zero</i>) iki 2050 m. ir ŠESD valdymo tikslų nurodytų plane pasiekimas	Baigti ŠESD skaičiavimai	ŠESD tikslai pateikti SBTi	Pasiekti 100 % valdymo plano tikslų
	Elektromobilių įkrovimo stotelių skaičius, vnt.	82	82	240
Energijos vartojimo efektyvumas	Kaupiamasis energijos sutaupymas galutiniams vartotojams, GWh	370 ¹	n.d. ²	290,6
	Įdiegta išmaniųjų skaitiklių, mln. vnt.	0	Pasirašyta sutartis su tiekėju	1,1–1,2 ³
Oro, dirvožemio ir vandens kokybė	0 nelaimingų atsitikimų ir nuobaudų susijusių su aplinkos apsauga	1 smulkus pažeidimas	1 smulkus pažeidimas ⁴	0
Socialinio atsakingumo sritis				
Darbuotojų sauga ir sveikata	Darbuotojų mirčių skaičius	0	0	0
	Bendras nelaimingų atsitikimų skaičius milijonui išdirbtų valandų (angl. <i>total recordable injury rate per million hours worked, TRIR</i>) ⁵	0,45	0,86	≤ 2,29
Vietinės bendruomenės	Įtraukta ir konsultuota vietinių bendruomenių, %	Parengtos bendruomenių įtraukimo gairės	Vykdomas įtraukimas ⁶	100
Darbuotojų pasitenkinimas	Darbuotojų pasitenkinimo rodiklis (eNPS), %	56	59,3	≥ 95 % praeitų metų lygio
	Darbuotojų, bent kartą dalyvavusių savanorystės iniciatyvose, dalis	Nėra duomenų	Formalaus modelio vystymas	20 %
Darbuotojų įvairovė	0 žmogaus teisių pažeidimų	0	0	0
	Lyčių balanso gerėjimas inžinerinėse ir IT pareigose, % moterų	17	19	23
	Lyčių balanso gerėjimas tarp aukščiausio lygio vadovų, % moterų	24 ⁷	22	27
Valdysena (ekonominė sritis)				
Tiekimo grandinės darnumas	Pirkimų vertės dalis, kai pirkimų procedūros metu buvo atliktas tiekėjų patikrinimas, %	> 90	94	100
	Tiekėjų atitikimo Tiekėjų etikos kodeksui rodiklis, % tiekėjų	Nėra duomenų	Tiekėjų etikos kodeksas patvirtintas ⁸	100
	Skelbiamų pirkimų, kuriuose gautas tik vienas pasiūlymas, dalis, %	13,1	11,6	≤ 15
Skaidrumas ir korupcijos prevencija	Skaidrumo įvertinimas Gerojo valdymo indekse	A+	A+	A+
	Darbuotojų atlikusių antikorupcijos ir Etikos kodekso mokymų testus rodiklis, %	100	100	100
	Darbuotojų atlikusių antikorupcijos ir Etikos kodekso mokymų testus išlaikymo rodiklis, %	95	92	80
Darnumo valdymas ir atskaitomybė	Reikšmingumo vertinimas atliktas pagrindinėse dukterinėse įmonėse CDP klimato kaitos klausimyno pateikimas TCFD rekomendacijų įgyvendinimas	Parengtas preliminarus reikšmingumo žemėlapis Grupės mastu	- Atliktas suinteresuotų šalių įtraukimas - CDP parengtas	ASV valdysenos tobulinimas ¹⁰

¹ Vadovaujames skirtinga metodologija vertinant galutinių vartotojų sutaupymą 2021–2024 m. laikotarpiu, todėl rodikliai iki 2021 m. neturėtų būti lyginami su 2021–2024 m. rodikliais.

² Skaičiuojama kasmet.

³ Iki 2023 m. pabaigos.

⁴ Nedidelis kiekis alyvos iš vienos transformatorinės pateko į aplinką.

⁵ Dėl COVID-19 pandemijos ir todėl, kad daug darbuotojų dirba nuotoliniu būdu, TRIR rodikliai 2020 m. yra ženkliai mažesni. Darbuotojų saugos ir sveikatos tikslai taip pat įtraukia rangovų TRIR stebėsenos įgyvendinimą 2021 m.

⁶ 2021 m. I ketv. Grupė patvirtino naują politiką paramos teikimui bendruomenėms, kurios yra šalia „Ignitis renewables“ veiklos objektų. Be to, 2021 m. II ketv. pradėjome rengti bendruomenių narių apklausas bei fokus grupių interviu, siekiant suprasti jiems svarbius klausimus ir lūkesčius.

⁷ Anksčiau pateiktame rodiklyje (22 %) nebuvo įtrauktos užsienio įmonės. Jos buvo atitinkamai įtrauktos į bendrą rodiklį bei atitinkamai koreguojant 2021–2024 m. tikslus.

⁸ Tiekėjų etikos kodeksas nuo 2021 m. liepos įtrauktas į standartinės sutarčių formas.

⁹ 2021 m. I pusmetį galioja tik antikorupcijos mokymų testas, kuris privalomas visiems naujiems darbuotojams. Etikos kodekso žinių testas yra rengiamas. Tarpiniai dalyvavimo mokymuose ir testo išlaikymo rodikliai apima tik naujus darbuotojus.

¹⁰ Vertinamas pagal indėlį gerinant išorinius ASV reitingus.

5.4 „Nasdaq“ ASV rodikliai

Aplinkosaugos rodikliai¹

E1. Šiltnamio dujų efektą sukeliančių dujų emisijos		2021 m. I pusr.	2020 m. I pusr.
1 apimtis	† CO ₂ ekv.	348 643	291 596
2 apimtis (pagal vietą)	† CO ₂ ekv.	33 836	35 567
2 apimtis (pagal rinką)	† CO ₂ ekv.	174 094	183 001
3 apimtis	† CO ₂ ekv.	2 154 842	2 166 923
Biomasė	† CO ₂ ekv.	108 635	68 425

E1 | UNGC: P7 | GRI 305-1,305-2,305-3 | SASB: Bendras klausimas / ŠESD emisijos | TCFD: Rodikliai ir tikslai

E2. ŠESD emisijų intensyvumas		2021 m. I pusr.	2020 m. I pusr.
ŠESD emisijos elektros ir šilumos energijos gamybos per pagamintą kWh	g CO ₂ ekv./ kWh	147	157
ŠESD emisijos, tenkančios vienam pajamų vienetui	† CO ₂ ekv./ mln. Eur	3 579	4 531

E2 | UNGC: P7, P8 | GRI 305-4 | SDG: 13 | SASB: Bendras klausimas / ŠESD emisijos, energijos valdymas

E3. Energijos vartojimas		2021 m. I pusr.	2020 m. I pusr.
Iš viso suvartota energija	GWh	2 050	1 546
iš kurios: energija iš gamtinių dujų	GWh	923	758
iš kurios: energija iš biomasės	GWh	90	97
iš kurios: energija iš benzino	GWh	1	1
iš kurios: energija iš dyzelino	GWh	10	9
iš kurios: energija iš elektros	GWh	495	520
iš kurios: energija iš vandens ¹	GWh	2	2
iš kurios: energija iš atliekų	GWh	523	155
iš kurios: energija iš šildymo	GWh	6	3
Tiesioginis energijos suvartojimas	GWh	1549	1023
Netiesioginis energijos suvartojimas	GWh	501	523

E3 | UNGC: P7, P8 | GRI 302-1, 302-2 | SDG: 12 | SASB: Bendras klausimas / energijos valdymas

¹ Pagaminta ir suvartota elektra Kauno HE.

¹ 2021 m. pirmojo pusmečio aplinkosaugos rodikliai yra pagrįsti preliminariais vertinimais ir bus atnaujinti 2021 m. metiniame pranešime.

E4. Energijos intensyvumas		2021 m. I pusr.	2020 m. I pusr.
Energija suvartota pagaminti vieną MWh energijos	GJ/MWh	4,3	4,5
Energijos suvartojimas, tenkantis vienam pajamų vienetui	GWh/mln. Eur	2,78	2,62

E4 | UNGC: P7, P8 | GRI 302-3 | SDG: 12 | SASB: Bendras klausimas / energijos valdymas

E5. Energijos vartojimo tipai		2021 m. I pusr.	2020 m. I pusr.
Atsinaujanti energija	%	19	17
Neatsinaujanti energija	%	81	83

E5 | GRI 302-1 | SDG: 7 | SASB: Bendras klausimas / energijos valdymas

E6. Vandens naudojimas		2021 m. I pusr.	2020 m. I pusr.
Vandens paimta ir suvartota, iš viso (požeminis bei paviršinis vanduo, komunalinis vandentiekis) ¹	Tūkst. m ³	178	228
Vandens naudojimas, iš viso (Kruonio HAE, Kauno HE) ²	Tūkst. m ³	4 889 208	4 609 729
Vandens naudojimas, iš viso (Elektrėnų kompleksas, įėgainės aušinimas) ²	Tūkst. m ³	44 432	39 291

E6 | GRI: 303-5 | SDG: 6 | SASB: Bendras klausimas / Vandens ir nuotekų tvarkymas

¹ Kiekiai skiriasi nuo ankstesnių atskleidimų dėl patobulintos metodikos. Paimtas ir suvartotas vanduo yra paimtas vanduo atėmus į aplinką išleidžiamą vandenį.

² Naudojamas vanduo yra vanduo, kuris yra paimtas ir grąžintas atgal į aplinką nurodytų veiklų metu.

E7. Aplinkosaugos veiklos		2021 m. I pusr.	2020 m. I pusr.
Ar Grupė laikosi oficialios aplinkosaugos politikos?	Taip / Ne	Taip	Iš dalies ¹
Ar Grupė laikosi konkrečios atliekų, vandens, energijos ir (arba) perdirbimo politikos?	Taip / Ne	Ne	Ne
Ar Grupė naudoja pripažintą energijos valdymo sistemą?	Taip / Ne	Ne	Ne

E7 | GRI: 103-2 | SASB: Bendras klausimas / Atliekų ir pavojingų medžiagų tvarkymas

¹ Grupės įmonės „Ignitis gamyba“ (Žalioji gamyba, Lanksčioji gamyba) ir ESO (Tinklai) turėjo Aplinkosaugos politikas 2020 m. pirmąjį pusmetį. 2020 m. rugpjūtį buvo patvirtinta visoje Grupėje taikoma Aplinkos apsaugos politika.

E8. Klimato kaita / Valdybos		2021 m. I pusm.	2020 m. I pusm.
Ar valdyba stebi ir (arba) valdo su klimatu susijusias rizikas?	Taip / Ne	Taip	Taip

E8 | GRI: 102-19, 102-20, 102-29, 102-30, 102-31 | SASB: Bendras klausimas / Verslo modelio atsparumas, sistemingas rizikos valdymas | TCFD: Valdymas (A atskleidimas)

E9. Klimato kaita / Vadovybės įsitraukimas		2021 m. I pusm.	2020 m. I pusm.
Ar aukščiausio lygio vadovų komanda stebi ir (arba) valdo su klimatu susijusias rizikas?	Taip / Ne	Taip	Taip

E9 | GRI: 102-19, 102-20, 102-29, 102-30, 102-31 | SASB: Bendras klausimas / Verslo modelio atsparumas, sistemingas rizikos valdymas | TCFD: Valdymas (B atskleidimas)

Socialinio atsakingumo rodikliai

S1. Generalinio direktoriaus ir darbuotojų atlygio santykis		2021 m. I pusm.	2020 m. I pusm.
Generalinio direktoriaus atlyginimo ir premijų (X) ir vidutinio visą darbo dieną dirbančių darbuotojų atlyginimo santykis	X:1	7,11	8,49 ¹

S1 | UNGC: P6 | GRI 102-38

¹ Anksčiau skelbtas 2020 m. pirmojo pusmečio rodiklis buvo preliminarus ir buvo atnaujintas pagerėjus duomenų patikimumui.

S2. Atlyginimo santykis pagal lytį		2021 m. I pusm.	2020 m. I pusm.
Bendro vidutinio vyrų atlyginimo (X) ir vidutinio moterų atlyginimo santykis	X:1	1,11	1,14 ¹

S2 | UNGC: P6 | GRI: 405-2 | SASB: Bendras klausimas / Darbuotojų įsitraukimas, įvairovė ir įtrauktis

¹ Anksčiau skelbtas 2020 m. pirmojo pusmečio rodiklis buvo preliminarus ir buvo atnaujintas pagerėjus duomenų patikimumui.

S3. Darbuotojų kaitos rodiklis ¹		2021 m. I pusm.	2020 m. I pusm.
Visą darbo dieną dirbančių darbuotojų kaita per laikotarpį	%	4,8	3,6
Ne visą darbo dieną dirbančių darbuotojų kaita per laikotarpį ²	%	35,3	26,3
Terminuotą darbo sutartį turinčių darbuotojų kaita per laikotarpį	%	25,8	14,3

S3 | UNGC: P6 | GRI: 401-1b | SDG: 12 | SASB: Bendras klausimas / Darbo praktikos

¹ Anksčiau skelbtas 2020 m. pirmojo pusmečio rodiklis buvo atnaujintas pagerėjus duomenų patikimumui.

² Iš viso per pateiktus laikotarpius atitinkamai buvo 17 ir 19 ne visą darbo dieną dirbančių darbuotojų su neterminuota darbo sutartimi 2021 m. pirmąjį pusmetį ir 2020 m. pirmąjį pusmetį.

E10. Klimato rizikos mažinimas ¹		2021 m. I pusm.	2020 m. I pusm.
Bendros metinės investicijos į su klimatu susijusią infrastruktūrą, atsparumą ir produktų vystymą:	mln. Eur	39,7	144,2
Žalioji gamyba	mln. Eur	39,7	144,2
Elektros tinklų modernizavimas	mln. Eur	13,9	131,5
Dujų tinklo modernizavimas	mln. Eur	3,7	2,0

E10 | UNGC: P9 | SASB: Bendras klausimas / Fizinis klimato kaitos poveikis, verslo modelio atsparumas | TCFD: Strategija (A atskleidimas)

¹ 2020 m. I pusmečio investicijos pakoreguotos po metinio finansinio audito.

S4. Lyčių įvairovė		2021 m. I pusm.	2020 m. I pusm.
Bendra faktiškai dirbančių moterų ir vyrų dalis	%	M – 28 V – 72	M – 28 V – 72
Stazuotojų pozicijos, užimamos moterų ir vyrų	%	M – 25 V – 75	nėra duomenų
Darbininkų pozicijos, užimamos moterų ir vyrų	%	M – 1 V – 99	M – 1 V – 99
Specialistų pozicijos, užimamos moterų ir vyrų	%	M – 36 V – 64	M – 35 V – 65
Vidurinio lygmens vadovų pozicijos, užimamos moterų ir vyrų	%	M – 31 V – 69	M – 32 V – 68
Aukštesniojo lygmens vadovų pozicijos, užimamos moterų ir vyrų	%	M – 15 V – 85	M – 24 V – 76 ¹
Vadovų pareigos, užimamos moterų ir vyrų	%	M – 24 V – 76	M – 15 V – 85 ¹

S4 | UNGC: P6 | GRI: 102-8, 405-1 | SASB: Bendras klausimas / Darbuotojų įsitraukimas, įvairovė ir įtrauktis

¹ Skiriasi nuo duomenų pateiktų 2020 m. pirmąjį pusmetį dėl pasikeitusios skaičiavimo metodologijos. Anksčiau pateiktuose duomenyse buvo įtrauktos tik veiklos Lietuvoje. Duomenys atnaujinti dėl geresnio palyginamumo

S5. Laikinių darbuotojų dalis		2021 m. I pusm.	2020 m. I pusm.
Ne visą darbo dieną dirbančių darbuotojų dalis	%	0,67	0,84
Pagal terminuotą / konsultacijų darbo sutartį dirbančių darbuotojų dalis	%	2,51	2,03

S5 | GRI: 102-8 | UNGC: P6

S6. Nediskriminavimas		2021 m. I pusb.	2020 m. I pusb.
Ar Grupė laikosi kovos su seksualiniu priekabiavimu ir (arba) nediskriminavimo politikos?	Taip / Ne	Taip	Taip

S6 | UNGC: P6 | GRI: 103-2 (taip pat žr.: GRI 406: 2016 nediskriminavimas) | SASB: Bendras klausimas / Darbuotojų įsitraukimas, įvairovė ir įtrauktis

S7. Sužalojimų darbe rodiklis ¹		2021 m. I pusb.	2020 m. I pusb.
Sužalojimų dažnumas, lyginant su visu išdirbtu laiku	%	0,08	0,03

S7 | GRI: 403-9 | SDG: 3 | SASB: Bendras klausimas / Darbuotojų sveikata ir sauga
¹ Tik Lietuvoje esančiose įmonėse.

S8. Visuotinė sveikata ir sauga		2021 m. I pusb.	2020 m. I pusb.
Ar Grupė skelbia ir laikosi darbuotojų sveikatos ir saugos ir (arba) visuotinės sveikatos ir saugos politikos?	Taip / Ne	Taip	Taip

S8 | GRI: 103-2 (taip pat žr.: GRI 403: darbuotojų sveikata ir sauga) | SDG: 3 | SASB: Bendras klausimas / Darbuotojų sveikata ir sauga

Valdysenos rodikliai

G1. Valdybos įvairovė		2021 m. I pusb.	2020 m. I pusb.
Bendra valdybos pozicijų, užimamų moterų, dalis (lyginant su vyrais)	%	25 ¹	20
Bendra stebėtojų tarybos pozicijų, užimamų moterų, dalis (lyginant su vyrais)	%	57	60
Komitetų pirmininkų pareigas einančių moterų dalis	%	67	67

G1 | GRI 405-1 | SDG: 10 | SASB: Bendras klausimas / Darbuotojų įsitraukimas, įvairovė ir įtrauktis (taip pat žr.: SASB pramonės šakos standartai)

¹ Pokytis atsirado dėl vienos neužimtos valdybos nario pozicijos.

G2. Valdybos nepriklausomumas		2021 m. I pusb.	2020 m. I pusb.
Ar bendrovėje draudžiama bendrovės vadovui eiti valdybos pirmininko pareigas?	Taip / Ne	Ne	Ne
Bendras nepriklausomų valdybos narių skaičius	%	0 ¹	0 ¹
Bendras nepriklausomų stebėtojų tarybos narių skaičius	%	71	71

¹ Patronuojančios bendrovės valdymo sistema yra dviejų lygių. Valdybą sudaro 5 vykdomieji vadovai, kurie yra patronuojančios bendrovės darbuotojai (ataskaitiniu laikotarpiu valdybą sudaro 4 vykdomieji vadovai). Nepriklausomi nariai renkami tik į Stebėtojų tarybą. Žr. daugiau 2021 m. 6 mėn. ataskaitos skyriuje „Valdymas“ bei [Korporatyvinio valdymo gairėse](#).

S9. Vaikų ir priverstinis darbas		2021 m. I pusb.	2020 m. I pusb.
Ar Grupė laikosi vaikų darbo politikos?	Taip / Ne	Taip	Taip
Ar Grupė laikosi priverstinio darbo politikos?	Taip / Ne	Taip	Taip

Jei taip, ar vaikų ir (arba) priverstinio darbo politika taikoma ir tiekėjams bei pardavėjams?

Taip / Ne Taip Ne

S9 | GRI: 103-2 (taip pat žr.: GRI 408: 2016 m. vaikų darbas, GRI 409: Priverstinis arba privalomasis darbas, ir GRI 414: 2016 tiekėjų socialinis vertinimas) | UNGC: P4, P5 | SDG: 8 | SASB: Bendras klausimas / Darbo praktikos

S10. Žmogaus teisės		2021 m. I pusb.	2020 m. I pusb.
Ar Grupė skelbia ir laikosi žmogaus teisių politikos?	Taip / Ne	Taip	Taip
Jei taip, ar žmogaus teisių politika taikoma ir tiekėjams?	Taip / Ne	Taip	Ne

S10 | GRI: 103-2 (taip pat žr.: GRI 412: 2016 žmogaus teisių vertinimas ir GRI 414: 2016 tiekėjų socialinis vertinimas) | UNGC: P1, P2 | SDG: 4, 10, 16 | SASB: Bendras klausimas / Žmogaus teisės ir bendruomenės santykiai

G3. Vadovų skatinimas		2021 m. I pusb.	2020 m. I pusb.
Ar vadovai yra oficialiai skatinami siekti rezultatų darnumo srityje?	Taip / Ne	Taip	Taip

G3 | GRI: 102-35

G4. Kolektyvinės derybos		2021 m. I pusb.	2020 m. I pusb.
Bendra darbuotojų, sudariusių kolektyvines darbo sutartis, dalis nuo bendro darbuotojų skaičiaus ¹	%	73	73

G4 | UNGC: P3 | SDG: 8 | GRI: 102-41 | SASB: Bendras klausimas / Darbo jėgos praktika (taip pat žr.: SASB pramonės šakos standartai)

¹ Tik darbuotojai Lietuvos įmonėse.

G5. Tiekėjų elgesio kodeksas		2021 m. I pusb.	2020 m. I pusb.
Ar tiekėjų reikalaujama laikytis Elgesio kodekso?	Taip / Ne	Taip	Iš dalies ¹
Jei taip, kokia procentinė tiekėjų dalis oficialiai patvirtino savo atitiktį kodeksui?	%	n. d. ²	n. d. ²

G5 | UNGC: P2, P3, P4, P8 | GRI: 102-16, 103-2 (taip pat žr.: GRI 308: tiekėjų aplinkosaugos vertinimas ir GRI 414: 2016 tiekėjų socialinis vertinimas) | SDG: 12 | SASB Bendras klausimas / Tiekimo grandinės vertinimas (taip pat žr.: SASB pramonės šakos standartai)

¹ Etikos kodeksas galioja nuo 2020 m. 2021 m. pirmąjį pusmetį buvo parengtas Tiekėjų etikos kodeksas ir su jo laikymusi susijusi nuostata įtraukta į standartines sutarčių formas.

² Duomenys bus pateikti 2021 m. metiniame pranešime, nes Tiekėjų etikos kodeksas įsigaliojo 2021 m. pirmąjį pusmetį.

G6. Etika ir antikorupcija		2021 m. I pusb.	2020 m. I pusb.
Ar Grupė laikosi Etikos ir (arba) Antikorupcijos politikos?	Taip / Ne	Taip	Taip
Jei taip, kokia procentinė darbo jėgos dalis oficialiai patvirtino savo atitiktį politikai? ¹	%	99	99

G6 | UNGC: P10 | SDG: 16 | GRI: 102-16, 103-2 (taip pat žr.: GRI 205: 2016 antikorupcija)

¹ 2020 m. pirmojo pusmečio rodiklis rodo tik patronuojančio bendrovės duomenis dėl duomenų trūkumo. 2021 m. pirmojo pusmečio duomenys apima visus Grupės darbuotojus, kurie formaliai patvirtino, kad susipažino ir laikosi Antikorupcijos politikos.

G7. Duomenų apsauga		2021 m. I pusb.	2020 m. I pusb.
Ar Grupė laikosi Duomenų privatumo politikos?	Taip / Ne	Taip	Taip
Ar bendrovė ėmėsi veiksmų dėl atitikties BDAR reikalavimams?	Taip / Ne	Taip	Taip

G7 | GRI: 418 2016 klientų privatumas | SASB: Bendras klausimas / Klientų privatumas, duomenų saugumas (taip pat žr.: SASB pramonės šakos standartai)

G8. ASV ataskaitų teikimas		2021 m. I pusb.	2020 m. I pusb.
Ar Grupė skelbia darnumo ataskaitą?	Taip / Ne	Taip	Taip
Ar darnumo duomenys įtraukiami į atsiskaitymus veiklos priežiūros institucijoms?	Taip / Ne	Taip	Taip

G8 | UNGC: P8

G9. Informacijos atskleidimo praktika		2021 m. I pusb.	2020 m. I pusb.
Ar Grupė teikia darnumo duomenis darnumo atskaitomybės sistemoms?	Taip / Ne	Taip	Taip
Ar Grupė koncentruojasi į konkrečius Darnaust vystymosi tikslus (DVT)?	Taip / Ne	Taip	Taip
Ar Grupė nustato tikslus ir skelbia apie pažangą siekiant JT DVT?	Taip / Ne	Taip	Taip

G9 | UNGC: P8

G10. Išorinis ataskaitos auditas ir vertinimas		2021 m. I pusb.	2020 m. I pusb.
Ar darnumo atskleidimus audituoja trečioji šalis?	Taip / Ne	Nėra duomenų ¹	Taip

G10 | UNGC: P8 | GRI: 102-56


¹ Tik ŠESD emisijų vertinimas atliekamas trečiosios šalies. Atliekamas kasmet.

Finansinės ataskaitos

6.1 Konsoliduotos finansinės ataskaitos	64
6.2 Patronuojančios bendrovės finansinės ataskaitos	98

6.1 Konsoliduotos finansinės ataskaitos

Neaudituos tarpinės sutrumpintos konsoliduotos finansinės ataskaitos už šešių mėnesių laikotarpį, pasibaigusį 2021 m. birželio 30 d., parengtos remiantis 34-uju tarptautiniu apskaitos standartu „Tarpinė finansinė atskaitomybė“, priimtu taikyti Europos Sąjungoje

Tarpinė sutrumpinta konsoliduota finansinės padėties ataskaita	65	
Tarpinė sutrumpinta konsoliduota pelno (nuostolių) ir kitų bendrųjų pajamų ataskaita	66	
Tarpinė sutrumpinta konsoliduota nuosavo kapitalo pokyčių ataskaita	67	
Tarpinė sutrumpinta konsoliduota pinigų srautų ataskaita	68	
Aiškinamasis raštas	69	

Grupės tarpinės sutrumpintos konsoliduotos ataskaitos buvo parengtos ir pasirašytos AB „Ignitis grupė“ vadovybės 2021 m. rugpjūčio 31 d.:



Darius Maikštėnas
Generalinis direktorius



Darius Kašauskas
Finansų ir išdo direktorius



Giedruolė Guobienė
Apskaitos paslaugų departamento vadovė,
veikianti pagal 2021 m. rugpjūčio 4 d. įsakymą
Nr. IS-66-21

Tarpinė sutrumpinta konsoliduota finansinės padėties ataskaita

2021 m. birželio 30 d.

Visos sumos tūkstančiais eurų, jei nenurodyta kitaip

	Pastabos	2021 m. birželio 30 d.	2020 m. gruodžio 31 d.
TURTAS			
Ilgalaikis turtas			
Nematerialusis turtas	5	211 207	176 077
Ilgalaikis materialusis turtas	6	2 589 601	2 559 554
Naudojimo teise valdomas turtas	7	37 331	63 879
Išankstiniai apmokėjimai už ilgalaikį turtą		10 190	40
Investicinis turtas		3 848	5 183
Ilgalaikės gautinos sumos	9	177 891	161 515
Kitas finansinis turtas	10	12 302	7 269
Kitas ilgalaikis turtas		2	2 788
Atidėtojo mokesčio turtas		4 759	6 431
Ilgalaikio turto iš viso		3 047 131	2 982 736
Trumpalaikis turtas			
Atsargos		68 054	33 110
Išankstiniai apmokėjimai ir ateinančių laikotarpių sąnaudos	11	52 348	50 703
Prekybos gautinos sumos	12	127 543	128 423
Kitos gautinos sumos	13	21 786	47 468
Kitas trumpalaikis turtas		60 649	67 365
Iš anksto sumokėtas pelno mokestis		825	223
P pinigai ir pinigų ekvivalentai	14	678 412	658 795
		1 009 617	986 087
Ilgalaikis turtas, skirtas parduoti		673	473
Trumpalaikio turto iš viso		1 010 290	986 560
TURTO IŠ VISO		4 057 421	3 969 296
NUOSAVAS KAPITALAS IR ĮSIPAREIGIJIMAI			
Nuosavas kapitalas			
Įstatinis kapitalas	15	1 658 756	1 658 756
Rezervai		330 860	269 769
Nepaskirstytasis pelnas (nuostoliai)		(91 958)	(86 164)
Nuosavas kapitalas, tenkantis patronuojančios bendrovės akcininkams		1 897 658	1 842 361
Nekontroliuojanti dalis		2 174	1 470
Nuosavo kapitalo iš viso		1 899 832	1 843 831
Įsipareigojimai			
Ilgalaikiai įsipareigojimai			
Ilgalaikės paskolos ir obligacijos	17	1 126 528	1 246 128
Ilgalaikiai nuomos įsipareigojimai	19	27 157	29 128
Dotacijos ir subsidijos		282 508	280 370
Atidėtojo mokesčio įsipareigojimai		65 781	52 174
Atidėjiniai	20	39 746	40 695
Ateinančių laikotarpių pajamos	21.1	171 201	164 413
Kitos ilgalaikės mokėtinos sumos ir įsipareigojimai		386	3 258
Ilgalaikių įsipareigojimų iš viso		1 713 307	1 816 166
Trumpalaikiai įsipareigojimai			
Ilgalaikių paskolų einamųjų metų dalis	17	10 316	6 333
Trumpalaikės paskolos	17	126 848	9 143
Nuomos įsipareigojimai	19	4 160	13 401
Prekybos mokėtinos sumos		83 452	51 693
Gauti išankstiniai apmokėjimai	21.2	52 765	42 644
Mokėtinas pelno mokestis		2 245	7 738
Atidėjiniai	20	27 460	30 399
Ateinančių laikotarpių pajamos	21.1	8 854	8 579
Kitos trumpalaikės mokėtinos sumos ir įsipareigojimai	22	128 182	139 369
Trumpalaikių įsipareigojimų iš viso		444 282	309 299
Įsipareigojimų iš viso		2 157 589	2 125 465
NUOSAVO KAPITALO IR ĮSIPAREIGIJIMŲ IŠ VISO		4 057 421	3 969 296

Tarpinė sutrumpinta konsoliduota pelno (nuostolių) ir kitų bendrųjų pajamų ataskaita

Už trijų ir šešių mėnesių laikotarpius, pasibaigusius 2021 m. birželio 30 d.

Visos sumos tūkstančiais eurų, jei nenurodyta kitaip

	Pastabos	2021 m. I pusm.	2021 m. I ketv.	2020 m. I pusm. (pertvarkyta)*	2020 m. I ketv. (pertvarkyta)*
Pajamos pagal sutartis su klientais	23	716 236	329 583	588 274	263 654
Kitos pajamos		21 913	15 157	2 638	1 599
Pajamos ir kitos pajamos, iš viso		738 149	344 740	590 912	265 253
Elektros, dujų ir kitų paslaugų pirkimai		(486 217)	(221 484)	(331 821)	(152 121)
Darbo užmokesčio ir susijusios sąnaudos		(49 588)	(24 209)	(49 716)	(25 259)
Remonto ir techninės priežiūros sąnaudos		(12 817)	(7 294)	(11 234)	(6 414)
Kitos sąnaudos		(19 653)	(9 798)	(48 403)	6 222
Iš viso		(568 275)	(262 785)	(441 174)	(177 572)
EBITDA**		169 874	81 955	149 738	87 681
Nusidėvėjimas ir amortizacija		(59 622)	(30 198)	(54 523)	(26 796)
Ilgalaikio materialiojo ir nematerialiojo turto nurašymai, perkainojimas ir vertės sumažėjimo nuostoliai	5, 6	(2 106)	(1 112)	(2 262)	(636)
Apyvartinių taršos leidimų perkainojimas	20	(10 419)	(4 260)	367	2 444
Veiklos pelnas (nuostoliai) (EBIT**)		97 727	46 385	93 320	62 693
Finansinės pajamos		2 952	2 088	663	356
Finansinės sąnaudos		(36 898)	(30 108)	(9 777)	(5 336)
Finansinės veiklos grynasis rezultatas		(33 946)	(28 020)	(9 114)	(4 980)
Pelnas (nuostoliai) prieš apmokestinimą		63 781	18 365	84 206	57 713
Ataskaitinių metų pelno mokesčio pajamos (sąnaudos)		(5 900)	(2 283)	(5 462)	(2 024)
Atidėtojo mokesčio pajamos (sąnaudos)		(9 044)	(4 332)	(6 819)	(5 916)
Grynasis pelnas už laikotarpį		48 837	11 750	71 925	49 773
Priskiriama:					
Patronuojančios bendrovės savininkams		48 770	12 134	72 358	51 976
Nekontroliuojančiai daliai		67	(384)	(433)	(2 203)
Kitos bendrosios pajamos (sąnaudos)					
Straipsniai, kurie ateityje nebus perklasifikuojami į pelną (nuostolius) (atėmus mokesčius)					
Ilgalaikio materialiojo turto perkainojimas		-	-	108	108
Apyvartinių taršos leidimų perkainojimas kitose bendrosiose pajamos		50 390	27 843	3 821	15 038
Apibrėžtųjų išmokų plano įsipareigojimo perskaičiavimas		(257)	(35)	335	360
Straipsniai, kurie ateityje nebus perklasifikuojami į pelną (nuostolius), iš viso		50 133	27 808	4 264	15 506
Straipsniai, kurie ateityje gali būti perklasifikuojami į pelną (nuostolius) (atėmus mokesčius)					
Grynujų investicijų, veikiančių užsienyje, perskaičiavimas į Grupės pateikimo valiutą		(4)	1 177	(1 751)	684
Straipsniai, kurie ateityje gali būti perklasifikuojami į pelną (nuostolius), iš viso		(4)	1 177	(1 751)	684
Kitos bendrosios pajamos (sąnaudos) už laikotarpį, iš viso		50 129	28 985	2 513	16 190
Bendrosios pajamos (sąnaudos) už laikotarpį, iš viso		98 966	40 735	74 438	65 963
Priskiriama:					
Patronuojančios bendrovės savininkams		98 266	40 899	74 778	68 072
Nekontroliuojančiai daliai		704	(164)	(340)	(2 109)
Pagrindinis pelnas, tenkantis vienai akcijai (EUR)	24	0,66	0,16	1,33	0,96
Sumažintas pelnas, tenkantis vienai akcijai (EUR)	24	0,66	0,16	1,33	0,96
Vidutinis svertinis akcijų skaičius	24	74 283 757	-	54 283 757	-

* Dalis sumų neatitinka finansinių ataskaitų, sudarytų už šešių mėnesių laikotarpį, pasibaigusį 2020 m. birželio 30 d., dėl palyginamųjų duomenų perklasifikavimo ir pelno (nuostolių) ir kitų bendrųjų pajamų ataskaitos (toliau -PNKBPA) bendro pateikimo pokyčių. Daugiau informacijos atskleista 3 ir 4 pastabose.

** EBITDA – pelnas prieš finansinę veiklą, mokesčius, ilgalaikio materialiojo ir nematerialiojo turto nusidėvėjimą, amortizaciją, nurašymus, perkainojimo rezultata, vertės sumažėjimo nuostolius ir apyvartinių taršos leidimų perkainojimą. Daugiau informacijos apie EBITDA, kaip alternatyvų veiklos rodiklį, pateikta 28 pastaboje. EBIT – pelnas prieš finansinę veiklą, mokesčius. Daugiau informacijos apie EBIT, kaip alternatyvų veiklos rodiklį, pateikta 28 pastaboje.

Tarpinė sutrumpinta konsoliduota nuosavo kapitalo pokyčių ataskaita

Už šešių mėnesių laikotarpį, pasibaigusį 2021 m. birželio 30 d.

Visos sumos tūkstančiais eurų, jei nenurodyta kitaip

	Pastabos	Nuosavas kapitalas, tenkantis Bendrovės akcininkams						Tarpinė suma	Nekontroliuojanti dalis	Iš viso
		Išstatinis kapitalas	Privalomasis rezervas	Perkainojimo rezervas	Rezervas savoms akcijoms	Kiti rezervai	Nepaskirstytasis pelnas			
Likutis 2020 m. sausio 1 d.		1 212 156	112 647	146 993	-	11	(172 188)	1 299 619	49 001	1 348 620
Grynasis pelnas už laikotarpį		-	-	-	-	-	72 358	72 358	(433)	71 925
Kitos bendrosios pajamos (sąnaudos)										
Ilgalaikio turto perkainojimas		-	-	108	-	-	-	108	-	108
Apyvartinių taršos leidimų perkainojimas		-	-	3 728	-	-	-	3 728	93	3 821
Grynujų investicijų į užsienyje veikiančius ūkio subjektus perskaičiavimas į Grupės pateikimo valiutą		-	-	-	-	(1 751)	-	(1 751)	-	(1 751)
Aktuarinių prielaidų pasikeitimo rezultatas		-	-	-	-	-	335	335	-	335
Kitos bendrosios pajamos (sąnaudos) už laikotarpį iš viso		-	-	3 836	-	(1 751)	335	2 420	93	2 513
Bendrosios pajamos (sąnaudos) už laikotarpį iš viso		-	-	3 836	-	(1 751)	72 693	74 778	(340)	74 438
Perkainojimo rezervo pervedimas į nepaskirstytąjį pelną (perkeltas nusidėvėjimas atėmus mokesčius)		-	-	(7 753)	-	-	7 753	-	-	-
Panaudoti apyvartiniai taršos leidimai		-	-	(294)	-	-	294	-	-	-
Pervesta į rezervus, rezervų pasikeitimai		-	2 353	-	-	-	(2 353)	-	-	-
Dividendai		-	-	-	-	-	(28 000)	(28 000)	(2 524)	(30 524)
Nekontroliuojančios dalies nuosavybės įsigijimas		-	1 207	7 717	-	-	(19 991)	(11 067)	(43 651)	(54 718)
Likutis 2020 m. birželio 30 d.		1 212 156	116 207	150 499	-	(1 740)	(141 792)	1 335 330	2 486	1 337 816
Likutis 2021 m. sausio 1 d.		1 658 756	116 029	155 969	-	(2 229)	(86 164)	1 842 361	1 470	1 843 831
Grynasis pelnas už laikotarpį		-	-	-	-	-	48 770	48 770	67	48 837
Kitos bendrosios pajamos (sąnaudos)										
Apyvartinių taršos leidimų perkainojimas		-	-	49 753	-	-	-	49 753	637	50 390
Grynujų investicijų į užsienyje veikiančius ūkio subjektus perskaičiavimas į Grupės pateikimo valiutą		-	-	-	-	(4)	-	(4)	-	(4)
Aktuarinių prielaidų pasikeitimo rezultatas		-	-	-	-	-	(257)	(257)	-	(257)
Kitos bendrosios pajamos (sąnaudos) už laikotarpį iš viso		-	-	49 753	-	(4)	(257)	49 492	637	50 129
Bendrosios pajamos (sąnaudos) už laikotarpį iš viso		-	-	49 753	-	(4)	48 513	98 262	704	98 966
Perkainojimo rezervo pervedimas į nepaskirstytąjį pelną (perkeltas nusidėvėjimas atėmus mokesčius)		-	-	(5 613)	-	-	5 613	-	-	-
Panaudoti apyvartiniai taršos leidimai		-	-	(15 836)	-	-	15 836	-	-	-
Pervedimas į privalomąjį rezervą		-	9 791	-	-	-	(9 791)	-	-	-
Pervedimas į rezervą savoms akcijoms įsigyti	15	-	-	-	23 000	-	(23 000)	-	-	-
Dividendai	25	-	-	-	-	-	(43 010)	(43 010)	-	(43 010)
Dividendai nekontroliuojančiai daliai	25	-	-	-	-	-	(1 152)	(1 152)	-	(1 152)
Kiti pasikeitimai	25	-	-	-	-	-	984	984	-	984
Mokėjimai akcijomis	16	-	-	-	-	-	213	213	-	213
Likutis 2021 m. birželio 30 d.		1 658 756	125 820	184 273	23 000	(2 233)	(91 958)	1 897 658	2 174	1 899 832

Tarpinė sutrumpinta konsoliduota pinigų srautų ataskaita

Už šešių mėnesių laikotarpį, pasibaigusį 2021 m. birželio 30 d.

Visos sumos tūkstančiais eurų, jei nenurodyta kitaip

	Pastabos	2021 m. I pusr.	2020 m. I pusr.
Pagrindinės veiklos pinigų srautai			
Grynasis pelnas už laikotarpį		48 837	71 925
Koregavimai suderinti grynąjį pelną su grynaisiais pinigų srautais:			
Mokėjimų akcijomis sąnaudos	16	213	-
Nusidėvėjimo ir amortizacijos sąnaudos	5, 6, 7	64 629	59 127
Ilgalaikio materialiojo turto, įskaitant turto, skirto parduoti, vertės sumažėjimas	6	(678)	928
Ilgalaikio materialiojo turto perkainojimas		-	(72)
Investicinio turto perkainojimo rezultatas		-	138
Išvestinių finansinių priemonių tikrosios vertės pasikeitimas		5 196	3 684
Finansinių priemonių tikrosios vertės pasikeitimas		21 606	-
Finansinio turto vertės sumažėjimas (atstatymas)		(370)	1 058
Pelno mokesčio sąnaudos		14 944	12 282
Dotacijų amortizacija		(5 007)	(4 604)
Atidėjinių padidėjimas (sumažėjimas)	20	(14 564)	4 623
Atsargų nukainojimas iki grynosios realizavimo vertės (atstatymas)		257	(387)
Apyvartinių taršos leidimų perkainojimo sąnaudos (pajamos)	20	10 419	(278)
Panaudoti apyvartiniai taršos leidimai		22 964	(241)
Ilgalaikio materialiojo turto perleidimo / nurašymo nuostoliai		2 889	1 024
Kitos investicinės veiklos sąnaudos		(1 255)	-
Palūkanų pajamos		(478)	(114)
Palūkanų sąnaudos		11 838	8 460
Kitos finansinės veiklos sąnaudos		(890)	768
Apyvartinio kapitalo pasikeitimai:			
Prekybos ir kitų gautinų sumų (padidėjimas) sumažėjimas		10 985	5 508
Atsargų, išankstinių apmokėjimų, kito trumpalaikio ir ilgalaikio turto (padidėjimas) sumažėjimas		(23 286)	32 310
Mokėtinų sumų, ateinančių laikotarpių pajamų ir gautų išankstinių apmokėjimų padidėjimas (sumažėjimas)		26 868	(31 677)
Sumokėtas pelno mokestis		(12 277)	(6 449)
Grynieji pagrindinės veiklos pinigų srautai		182 840	158 013
Investicinės veiklos pinigų srautai			
Ilgalaikio materialiojo ir nematerialiojo turto įsigijimas		(87 660)	(161 914)
Išplaukos iš ilgalaikio materialiojo ir nematerialiojo turto perleidimo		1 412	2 710
Gautos dotacijos		9 504	17 548
Gautos palūkanos		290	-
Gauti finansinės nuomos mokėjimai		1 034	367
Kiti investicinės veiklos pinigų srautų padidėjimai (sumažėjimai)		(2 353)	-
Grynieji investicinės veiklos pinigų srautai		(77 773)	(141 289)
Finansinės veiklos pinigų srautai			
Gautos paskolos		-	116 354
Obligacijų išleidimas		-	295 657
Sugrąžintos paskolos	19	(3 173)	(22 475)
Turto nuomos mokėjimai	19	(10 446)	(5 397)
Sumokėtos palūkanos	19	(10 187)	(1 899)
Sumokėti dividendai		(43 972)	(30 524)
Susigrąžinti dividendai	25	984	-
Nekontroliuojančios dalies nuosavybės įsigijimas	22	(18 656)	(25 721)
Grynieji finansinės veiklos pinigų srautai		(85 450)	325 995
Pinigų ir pinigų ekvivalentų (įskaitant sąskaitos perviršį) padidėjimas (sumažėjimas)		19 617	342 719
Pinigai ir pinigų ekvivalentai (įskaitant sąskaitos perviršį) laikotarpio pradžioje	14	658 795	(59 454)
Pinigai ir pinigų ekvivalentai (įskaitant sąskaitos perviršį) laikotarpio pabaigoje	14	678 412	283 265

Visos sumos tūkstančiais eurų, jei nenurodyta kitaip

Tarpinių sutrumpintų finansinių ataskaitų aiškinamasis raštas

Už šešių mėnesių laikotarpį, pasibaigusį 2021 m. birželio 30 d.

1 Bendroji informacija

AB „Ignitis grupė“ (toliau – Bendrovė arba patronuojanti bendrovė) yra Lietuvos Respublikoje įregistruota akcinė bendrovė. 2020 m. birželio 30 d. Bendrovės vienintelis akcininkas priėmė sprendimą pakeisti Bendrovės juridinę formą į akcinę bendrovę (AB). 2020 m. liepos 28 d. buvo įregistruoti naujieji Bendrovės įstatai. 2020 m. spalio 5 d. Bendrovė padidino įstatinį kapitalą ir 2020 m. spalio 7 d. įvykdė pirminį viešąjį akcijų siūlymą (toliau – IPO) paskirstydama padidintą įstatinį kapitalą tarp privačių ir institucinių investuotojų.

Bendrovės buveinės adresas – Žvejų g. 14, LT-09310, Vilnius, Lietuva. 2008 m. rugpjūčio 28 d. Bendrovė buvo įregistruota Juridinių asmenų registre, kurio tvarkytojas yra VĮ „Registru centras“. Bendrovės kodas 301844044. Bendrovė įsteigta neribotam laikui.

Toliau Bendrovė ir jos dukterinės įmonės kartu vadinamos „Grupė“. Grupė vykdo elektros ir šilumos energijos gamybą (įskaitant elektros energijos gamybą iš atsinaujinančių energijos šaltinių), tiekimą, elektros energijos importą bei eksportą, skirstymą ir prekybą, gamtinių dujų skirstymą ir tiekimą, taip pat elektros energetikos ūkio aptarnavimą ir plėtrą, valdymą ir veiklos koordinavimą. Informacija apie Grupės struktūrą pateikta 8 pastaboje.

Pagrindinis Grupės akcininkas yra Lietuvos Respublikos valstybė (73,08 proc.).

Grupės akcininkai	2021 m. birželio 30 d.		2020 m. gruodžio 31 d.	
	Įstatinis kapitalas, tūkst. Eur	proc.	Įstatinis kapitalas, tūkst. Eur	proc.
Lietuvos Respublika, atstovaujama LR finansų ministerijos	1 212 156	73,08	1 212 156	73,08
Kiti akcininkai	446 600	26,92	446 600	26,92
	1 658 756		1 658 756	

Šios tarpinės konsoliduotos finansinės ataskaitos buvo parengtos ir vadovybė pasirašė 2021 m. rugpjūčio 31 d. Čia pateikiamos Grupės konsoliduotos finansinės ataskaitos. Bendrovė taip pat rengia atskiras tarpines sutrumpintas finansines ataskaitas pagal vietinius reikalavimus.

2 Reikšmingų apskaitos principų santrauka

2.1 Rengimo pagrindas

Šios tarpinės sutrumpintos konsoliduotos finansinės ataskaitos yra už šešių mėnesių laikotarpį, pasibaigusį 2021 m. birželio 30 d. (toliau – tarpinės finansinės ataskaitos) ir buvo parengtos pagal Tarptautinius finansinės atskaitomybės standartus (toliau – TFAS), priimtus taikyti Europos Sąjungoje, ir taikomus tarpinei finansinei atskaitomybei (34-asis tarptautinis apskaitos standartas (toliau – TAS) „Tarpinė finansinė atskaitomybė“). Šiose tarpinėse finansinėse ataskaitose nėra pateikiama visa informacija, kuri yra reikalaujama sudarant metines finansines ataskaitas, todėl turi būti skaitoma kartu su metinėmis finansinėmis ataskaitomis už metus, pasibaigusius 2020 m. gruodžio 31 d., kurios buvo parengtos pagal Tarptautinius finansinės atskaitomybės standartus, priimtus taikyti Europos Sąjungoje.

Grupės tarpinės finansinės ataskaitos už šešių mėnesių laikotarpį, pasibaigusį 2021 m. birželio 30 d., yra parengtos remiantis veiklos tęstinumo principu ir vertinimu istorine įsigijimo savikaina, išskyrus tam tikrą ilgalaikį materialųjį turtą, apyvartinius taršos leidimus, kurie apskaitomi perkainota verte, investicinį turtą ir tam tikras finansines priemones, apskaitomas tikrąja verte.

Šios tarpinės finansinės ataskaitos pateikiamos eurais ir visos vertės yra suapvalintos iki artimiausio tūkstančio skaičiaus (tūkst. Eur), išskyrus atvejus, kai nurodyta kitaip. Grupės tarpinės finansinėse ataskaitose pateikiama palyginamoji praėjusio ataskaitinio laikotarpio informacija. Grupės finansiniai metai sutampa su kalendoriniais metais.

2020 m. Grupės vadovybė atliko tam tikrus pakeitimus lyginamiesiems skaičiams dėl atliktų perklasifikavimų metinėse finansinėse ataskaitose. Minėti perklasifikavimai atskleisti 3 pastaboje. Iš pradžių išleistose ir paskelbtose šešių mėnesių laikotarpio, pasibaigusio 2020 m. birželio 30 d., tarpinėse finansinėse ataskaitose šie perklasifikavimai nebuvo atspindėti. Kadangi 2021 m. tarpinėse finansinėse ataskaitose pateikiama lyginamoji informacija apie ankstesnį ataskaitinį laikotarpį, Grupė pateikia 2020 m. pertvarkytus duomenis, kaip aprašyta 3 pastaboje.

Be to, buvo pakeistas tam tikrų PNKBPA) straipsnių pateikimas 2020 m. metinėse finansinėse ataskaitose; todėl šių tarpinių finansinių ataskaitų palyginamųjų skaičių pateikimas PNKBPA taip pat buvo pakeistas, kad atitiktų tokius pokyčius. Išsami informacija pateikiama 4 pastaboje.

Visos sumos tūkstančiais eurų, jei nenurodyta kitaip

2.2 Nauji standartai, standartų pakeitimai ir aiškinimai

Apskaitos politikos pakeitimai ir atskleidimai

Apskaitos politika, taikoma rengiant šias tarpines finansines ataskaitas, atitinka apskaitos principus, kurių buvo laikomasi rengiant Grupės metines finansines ataskaitas už metus, pasibaigusius 2020 m. gruodžio 31 d., išskyrus naujus standartus, kurie įsigaliojo 2021 m. sausio 1 d.

Rengiant šias tarpines finansines ataskaitas, reikšmingi Grupės vadovybės sprendimai dėl apskaitos politikos taikymo bei pagrindiniai neapibrėžtumų nustatymo apskaitiniai įvertinimai buvo tie patys, kaip ir taikyti rengiant 2020 m. gruodžio 31 d. pasibaigusį metų finansines ataskaitas.

Rengdama šias tarpines finansines ataskaitas, Grupė netaikė naujų standartų, pataisų ir išaiškinimų, kurių įsigaliojimo data yra vėlesnė nei 2021 m. sausio 1 d. bei galima taikyti anksčiau. Toliau pateikiami nauji standartai ir standartų pataisos, kurie įsigaliojo 2021 m. sausio 1 d., neturėjo reikšmingos įtakos šioms tarpinėms finansinėms ataskaitoms.

[Palūkanų normų lyginamojo indekso reforma. 2-as etapas. 9-ojo TFAS, 39-ojo TAS, 7-ojo TFAS, 4-ojo TFAS ir 16-ojo TFAS \(pataisos\)](#)

Pakeitimais numatomos laikinos lengvatos, darančios poveikį finansinėms atskaitoms, kai tarpbankinė siūloma palūkanų norma (IBOR) pakeičiama alternatyvia beveik nerizikinga palūkanų norma (RFR). Pakeitimai apima šias praktines priemones:

- Praktinė priemonė reikalaujanti sutartinių pakeitimų arba pinigų srautų pokyčių, kurių tiesiogiai reikalauja reforma, traktuojama kaip kintamos palūkanų normos pokyčiai, tiek, kiek pasikeitė rinkos palūkanų norma.
- Leisti atlikti IBOR reformos reikalaujamus apsidraudimo priskyrimo ir apsidraudimo dokumentų pakeitimus nenutraukiant apsidraudimo ryšio.
- Suteikti laikiną palengvinimą įmonėms nuo būtinybės įvykdyti atskiro nustatymo reikalavimą išimtis, kai RFR priemonė priskiriama kaip rizikos komponento apsidraudimo priemonė.

Grupės vadovybė įvertino, kad šios pataisos neturi reikšmingos įtakos šioms finansinėms ataskaitoms.

Visos sumos tūkstančiais eurų, jei nenurodyta kitaip

3 Lyginamosios informacijos pertvarkymas dėl perklasifikavimo

Su 2020 m. I pusm. susijęs pertvarkymas

	2020 m. I pusm. iki pertvarkymo	Pertvarkymas	2020 m. I pusm. po pertvarkymo
Pajamos pagal sutartis su klientais	588 274	-	588 274
Kitos pajamos	2 638	-	2 638
	590 912	-	590 912
Veiklos sąnaudos			
Elektros, dujų prekybai ir susijusių paslaugų pirkimai	(343 985)	28 883	(315 102)
Dujų pirkimai	(16 719)	-	(16 719)
Nusidėvėjimas ir amortizacija	(54 523)	-	(54 523)
Darbo užmokesčio ir susijusios sąnaudos	(49 716)	-	(49 716)
Remonto ir priežiūros sąnaudos	(11 234)	-	(11 234)
Gautinų sumų ir paskolų vertės (sumažėjimas) atstatymas	(847)	-	(847)
Ilgalaikio materialiojo turto vertės (sumažėjimas) atstatymas	(701)	-	(701)
Kitos sąnaudos	(19 777)	(28 973)	(48 750)
Veiklos sąnaudos, iš viso	(497 502)	(90)	(497 592)
Veiklos pelnas (nuostoliai)	93 410	(90)	93 320
Finansinės pajamos	970	(307)	663
Finansinės sąnaudos	(10 174)	397	(9 777)
Pelnas (nuostoliai) prieš apmokestinimą	84 206	-	84 206
Ataskaitinių metų pelno mokesčio pajamos (sąnaudos)	(5 462)	-	(5 462)
Atidėtojo mokesčio pajamos (sąnaudos)	(6 819)	-	(6 819)
Grynasis pelnas (nuostolis)	71 925	-	71 925
Priskirtinos:			
Patronuojančiosios įmonės savininkams	72 358	-	72 358
Nekontroliuojančiai daliai	(433)	-	(433)
Kitos bendrosios pajamos (nuostoliai)			
Straipsnių, kurie nebus perklasifikuojami į pelną (nuostolius) ateityje			
Ilgalaikio materialiojo turto perkainojimas, atėmus atidėtąjį pelno mokestį	108	-	108
Apyvartinių taršos leidimų perkainojimas	3 821	-	3 821
Apibrėžtųjų išmokų plano įsipareigojimo perskaičiavimas, atėmus atidėtąjį pelno mokestį	335	-	335
Straipsnių, kurie nebus perklasifikuojami į pelną (nuostolius) ateityje, iš viso	4 264	-	4 264
Straipsnių, kurie bus perklasifikuojami į pelną (nuostolius) ateityje, iš viso			
Grynųjų investicijų, veikiančių užsienyje, perskaičiavimas į Grupės pateikimo valiutą	(1 751)	-	(1 751)
Straipsniai, kurie bus perklasifikuojami į pelną (nuostolius) ateityje, iš viso	(1 751)	-	(1 751)
Kitos bendrosios pajamos (sąnaudos), iš viso	2 513	-	2 513
Laikotarpio bendrosios pajamos (sąnaudos), iš viso	74 438	-	74 438
Priskiriama:			
Patronuojančios bendrovės savininkams	74 778	-	74 778
Nekontroliuojančiai daliai	(340)	-	(340)

Buvo pakeistas tam tikrų PNKBPA straipsnių pateikimas 2020 m. metinėse finansinėse ataskaitose; todėl šių tarpinių finansinių ataskaitų palyginamųjų skaičių pateikimas PNKBPA irgi buvo pakeistas, kad atitiktų tokius pokyčius. Informacija apie pataisymus pateikiama žemiau:

Grupė pakeitė išvestinių finansinių priemonių pateikimą PNKBPA. Atlikusi išsamią ankstesnio išvestinių finansinių priemonių pateikimo analizę, vadovybė nusprendė šias priemones perklasifikuoti ir taip suteikti finansinių ataskaitų vartotojams patikimesnę informaciją. Grupė perklasifikavo pripažintą užbaigtų išvestinių finansinių priemonių sutarčių pelną ir nuostolius, taip pat atvirų išvestinių priemonių sutarčių tikrosios vertės pasikeitimo pelną ir nuostolius. Perklasifikavimas atliktas iš kitų PNKBPA straipsnių į „Kitos sąnaudos“ (nes bendras visų laikotarpio sandorių, susijusių su išvestinėmis finansinėmis priemonėmis, rezultatas yra nuostoliai). Toks pateikimo būdas aiškiau parodo bendrą išvestinių finansinių priemonių įtaką PNKBPA. Nauja išvestinių finansinių priemonių apskaitos politika yra atskleista metinių finansinių ataskaitų 2.11.3 pastaboje.

Pertvarkymas neturi reikšmingos įtakos 2020 I pusm. finansinės padėties ataskaitoje, nuosavo kapitalo pokyčių ataskaitoje ir pinigų srautų ataskaitoje pateiktiems rodikliams.

Visos sumos tūkstančiais eurų, jei nurodyta kitaip

4 Pelno (nuostolių) ir kitų bendrųjų pajamų ataskaitos pateikimo pakeitimas

2020 metais Bendrovės ir atitinkamai Grupės akcijos buvo įtrauktos į vertybinių popierių sąrašą. Vadovybė yra nuomonės, jog PNKBPA pakeitimai yra būtini, kad konsoliduotų finansinių ataskaitų vartotojams būtų suteikta patikimesnė ir aktualesnė informacija. Taigi vadovybė savo iniciatyva nusprendė pakeisti PNKBPA straipsnių pateikimą ir klasifikavimą ir pateikimo pakeitimus atlikti 2020 m. Gruodžio 31 d. PNKBPA. Atitinkamai pakeista ir šešių mėnesių laikotarpio, pasibaigusio 2020 m. birželio 30 d., PNKBPA. Vadovybė nustatė, jog pagrindiniai finansinių ataskaitų vartotojai yra:

- Bendrovės akcininkai, įskaitant naujus investuotojus po IPO.
- Finansų institucijos, kurios teikia Grupę finansavimą.

Tenkinant 8-ojo TAS reikalavimus, vadovybė atskleidžia šiuos pagrindinius PNKBPA pakeitimus:

1. Sumažintas rodomų eilučių skaičius, siekiant sutelkti dėmesį į svarbiausius dalykus ir pastabose atskleisti kitą informaciją. Kaip nurodyta pirmiau, vadovybė mano, kad pateikiant mažiau eilučių ir jas įvardijant naujais pavadinimais, informacija bus pateikta patikimesnė ir aktualesnė.
2. Pridėtos naujos eilutės – alternatyvūs veiklos rodikliai EBITDA ir EBIT. Koreguota EBITDA yra pagrindinis Grupės veiklos ir užsibrėžto tikslo vertinimo rodiklis (įskaitant metinius tikslus ir strateginio plano tikslus). Todėl labai svarbu, kad finansinių ataskaitų vartotojai galėtų matyti EBITDA duomenis iš karto PNKBPA. Įtraukiant šį rodiklį į PNKBPA, informacija būtų pateikta patikimesnė ir aktualesnė.

Kadangi 8-asis TAS reikalauja, kad finansinių ataskaitų vartotojai turėtų galimybę palyginti ūkio subjekto skirtingų ataskaitinių laikotarpių finansines ataskaitas ir nustatyti kitimo tendencijas, vadovybė pateikia informaciją apie klasifikavimo ir straipsnių eilučių pakeitimus PNKBPA, parengtoje už šešių mėnesių laikotarpį pasibaigusį 2020 m. birželio 30 d.:

Eil. Nr.	Ankstesnė PNKBPA struktūra	Nauja PNKBPA struktūra	2020 m. I pusr. po perklasifikavimo (3 pastaba)	Pakeitimai	2020 m. I pusr. po perklasifikavimo ir pakeitimų	Pakeitimų paaiškinimas
1	Pajamos pagal sutartis su klientais	Pajamos pagal sutartis su klientais	588 274	-	588 274	Jokių pakeitimų
2	Kitos pajamos	Kitos pajamos	2 638	-	2 638	Jokių pakeitimų
3		Pajamos ir kitos pajamos, iš viso	590 912	-	590 912	Pridėtas suminės eilutės pavadinimas
4						
5	Veiklos sąnaudos					Ištrintas eilutės pavadinimas, nes jis buvo naudojamas neteisingai (t. y. eilutė Nr. 6 sudaro ne tik veiklos sąnaudas)
6	Elektros, dujų prekybai ir susijusių paslaugų pirkimai	Elektros, dujų ir kitų paslaugų pirkimai	(315 102)	(16 719)	(331 821)	Pridėtos sumos iš 7-osios eilutės, pakeistas pavadinimas, kuris tiksliau įvardija sumas
7	Dujų ir mazuto pirkimai		(16 719)	16 719		- Eilutė ištrinta ir jos duomenys perkelti į 6-ąją eilutę
8	Nusidėvėjimas ir amortizacija		(54 523)	54 523		- Eilutės duomenys dabar pateikti 18-ojoje eilutėje
9	Darbo užmokesčio ir susijusios sąnaudos	Darbo užmokesčio ir susijusios sąnaudos	(49 716)	-	(49 716)	Pakeistas pavadinimas
10	Remontų ir priežiūros sąnaudos	Remonto ir techninės priežiūros sąnaudos	(11 234)	-	(11 234)	Pakeistas pavadinimas
11	Gautinių sumų ir paskolų (nuvertėjimo) atstatymas		(847)	847		- Eilutė ištrinta ir jos duomenys perkelti į 13-ąją eilutę
12	Ilgalaikio materialiojo turto vertės sumažėjimas		(701)	701		- Eilutė ištrinta ir jos duomenys perkelti į 19-ąją eilutę
13	Kitos sąnaudos	Kitos sąnaudos	(48 750)	347	(48 403)	Į šią eilutę buvo įtraukti duomenys iš 11-osios eilutės. Iš šios eilutės į 19-ąją eilutę buvo iškelti ilgalaikio materialiojo turto nurašymai 1 561 tūkst. Eur, o į 20-ąją – apyvartinių taršos leidimų perkainojimas (367) tūkst. Eur.
14	Veiklos sąnaudos, iš viso	Iš viso	(497 592)	56 418	(441 174)	Pakeistas pavadinimas
15						
16		EBITDA*	-	149 738	149 738	Nauja eilutė EBITDA, kuri apskaičiuota pagal formulę, naudojamą 28 pastaboje „Veiklos segmentai“ ir rengiant IPO prospektus
17						
18		Nusidėvėjimas ir amortizacija	-	(54 523)	(54 523)	Į šią eilutę perklasifikuota 8-oji eilutė
19		Ilgalaikio materialiojo ir nematerialiojo turto nurašymai, perkainojimas ir vertės sumažėjimo nuostoliai	-	(2 262)	(2 262)	Nauja eilutė, į kurią yra perklasifikuota 12-oji ir dalis 13-osios eilutės duomenų, kur sudaro 1 561 tūkst. Eur (ilgalaikio materialiojo turto nurašymai)
20		Apyvartinių taršos leidimų perkainojimas	-	367	367	Nauja eilutė

Intelių tęsinys sekančiame puslapyje

Visos sumos tūkstančiais eurų, jei nenurodyta kitaip

lentelės tęsinys iš ankstesnio puslapio

Eil. Nr.	Ankstesnė PNKBPA struktūra	Nauja PNKBPA struktūra	2020 m. I pusm. po perklasifikavimo (3 pastaba)	Pakeitimai	2020 m. I pusm. po perklasifikavimo ir pakeitimų	Pakeitimų paaiškinimas
21						
22	Veiklos pelnas (nuostoliai)	Veiklos pelnas (nuostoliai) (EBIT)	93 320	-	93 320	Pakeistas pavadinimas pridėdant "EBIT", kuri apskaičiuota pagal formulę, naudojamą 27 pastaboje „Veikos segmentai“ ir rengiant IPO prospektus
23						
24	Finansinės veiklos pajamos	Finansinės pajamos	663	-	663	Pakeistas pavadinimas
25	Finansinės veiklos sąnaudos	Finansinė sąnaudos	(9 777)	-	(9 777)	Pakeistas pavadinimas
26		Finansinės veiklos grynasis rezultatas		(9 114)	(9 114)	Pridėtas suminės eilutės pavadinimas
27						
28	Pelnas (nuostoliai) prieš apmokestinimą	Pelnas (nuostoliai) prieš apmokestinimą	84 206	-	84 206	Jokių pakeitimų
29	Ataskaitinių metų pelno mokesčio pajamos (sąnaudos)	Ataskaitinių metų pelno mokesčio pajamos (sąnaudos)	(5 462)	-	(5 462)	Jokių pakeitimų
30	Atidėtojo pelno mokesčio pajamos (sąnaudos)	Atidėtojo mokesčio pajamos (sąnaudos)	(6 819)	-	(6 819)	Pakeistas pavadinimas
31						
32	Grynasis pelnas	Laikotarpio grynasis pelnas	71 925	-	71 925	Pakeistas pavadinimas
33						
34	Priskirtinas:	Priskiriama:				Pakeistas pavadinimas
35	Patronuojančios įmonės savininkams	Patronuojančios bendrovės savininkams	72 358	-	72 358	Pakeistas pavadinimas
36	Nekontroliuojančiai daliai	Nekontroliuojančiai daliai	(433)	-	(433)	Jokių pakeitimų
37						
38	Kitos bendrosios pajamos (sąnaudos)	Kitos bendrosios pajamos (sąnaudos)				Jokių pakeitimų
39	Straipsniai, kurie nebus perklasifikuojami į pelną (nuostolius)	Straipsniai, kurie ateityje nebus perklasifikuojami į pelną (nuostolius) (atėmus mokesčius)				Pakeistas pavadinimas, pridėta „atėmus mokesčius“
40	Pelnas (nuostoliai) dėl ilgalaikio turto perkainojimo atėmus atidėtąjį pelno mokestį	Ilgalaikio materialiojo turto perkainojimas	108	-	108	Pakeistas pavadinimas, atimta „atėmus mokesčius“
41	Pelnas (nuostoliai) dėl ilgalaikio turto perkainojimo atėmus atidėtąjį pelno mokestį	Apyvartinių taršos leidimų perkainojimas kitose bendrosiose pajamose	3 821	-	3 821	Pakeistas pavadinimas kuris tiksliau atspindi sumas.
42	Apibrėžtųjų išmokų plano įsipareigojimo perskaičiavimas, atėmus atidėtąjį pelno mokestį	Apibrėžtųjų išmokų plano įsipareigojimo perskaičiavimas	335	-	335	Pakeistas pavadinimas
43	Straipsniai, kurie nebus perklasifikuojami į pelną (nuostolius), iš viso	Straipsniai, kurie ateityje nebus perklasifikuojami į pelną (nuostolius), iš viso	4 264	-	4 264	Pakeistas pavadinimas
44						
45	Straipsniai, kurie bus perklasifikuojami į pelną (nuostolius)	Straipsniai, kurie ateityje gali būti perklasifikuojami į pelną (nuostolius) (atėmus mokesčius)				Pakeistas pavadinimas
46	Grynųjų investicijų, veikiančių užsienyje, perskaičiavimas į Grupės pateikimo valiutą	Grynųjų investicijų, veikiančių užsienyje, perskaičiavimas į Grupės pateikimo valiutą	(1 751)	-	(1 751)	Jokių pakeitimų
47	Straipsniai, kurie bus perklasifikuojami į pelną (nuostolius), iš viso	Straipsniai, kurie ateityje gali būti perklasifikuojami į pelną (nuostolius), iš viso	(1 751)	-	(1 751)	Pakeistas pavadinimas
48	Kitos bendrosios pajamos (sąnaudos), iš viso	Laikotarpio kitos bendrosios pajamos (sąnaudos), iš viso	2 513	-	2 513	Pakeistas pavadinimas
49	Laikotarpio bendrosios pajamos (sąnaudos), iš viso	Laikotarpio bendrosios pajamos (sąnaudos), iš viso	74 438	-	74 438	Jokių pakeitimų
50						
51	Priskirtinos:	Priskiriama:				Pakeistas pavadinimas
52	Patronuojančios įmonės savininkams	Patronuojančios bendrovės savininkams	74 778	-	74 778	Pakeistas pavadinimas
53	Nekontroliuojančiai daliai	Nekontroliuojančiai daliai	(340)	-	(340)	Jokių pakeitimų
54						
55		Pagrindinis pelnas, tenkantis vienai akcijai (EUR)				Naujos eilutės – dėl akcijų įtraukimo į biržos sąrašus
56		Sumažintas pelnas, tenkantis vienai akcijai (EUR)				Naujos eilutės – dėl akcijų įtraukimo į biržos sąrašus
57		Vidutinis svertinis akcijų skaičius				Naujos eilutės – dėl akcijų įtraukimo į biržos sąrašus

Visos sumos tūkstančiais eurų, jei nenurodyta kitaip

5 Nematerialusis turtas

Toliau pateikiamas judėjimas Grupės nematerialiojo turto straipsnyje:

	Patentai ir licencijos	Programinė įranga	Apyvartiniai taršos leidimai	Kitas nematerialusis turtas	Prestižas	Servitutai ir apsaugos zonos	Iš viso
2020 m. gruodžio 31 d.							
Įsigijimo arba perkainota vertė	312	30 182	81 240	56 679	4 927	34 634	207 974
Sukaupta amortizacija	(249)	(19 596)	-	(12 052)	-	-	(31 897)
Likutinė vertė	63	10 586	81 240	44 627	4 927	34 634	176 077
Likutinė vertė 2021 m. sausio 1 d.	63	10 586	81 240	44 627	4 927	34 634	176 077
Įsigijimai	-	28	239	3 933	-	503	4 703
Perkainojimas	-	-	56 437	-	-	-	56 437
Perklasifikavimas (i) iš ilgalaikio nematerialiojo turto	-	3 037	-	77	-	-	3 114
Nurašymai	-	-	-	(2)	-	-	(2)
Perklasifikavimai tarp grupių	-	1 065	-	(1 065)	-	-	-
Panaudoti apyvartiniai taršos leidimai	-	-	(25 320)	-	-	-	(25 320)
Panaudoti Žaliosios energijos sertifikatai	-	-	-	(296)	-	-	(296)
Pardavimai	-	-	(19)	-	-	-	(19)
Amortizacijos sąnaudos	(11)	(2 259)	-	(1 217)	-	-	(3 487)
Likutinė vertė 2021 m. birželio 30 d.	52	12 457	112 577	46 057	4 927	35 137	211 207
2021 m. birželio 30 d.							
Įsigijimo arba perkainota vertė	307	33 640	112 577	59 323	4 927	35 137	245 911
Sukaupta amortizacija	(255)	(21 183)	-	(13 266)	-	-	(34 704)
Likutinė vertė	52	12 457	112 577	46 057	4 927	35 137	211 207

Apyvartinių taršos leidimų tikroji vertė yra nustatoma remiantis aktyvioje rinkoje egzistuojančiomis kainomis, todėl yra priskiriama pirmam hierarchijos lygiui tikrosios vertės nustatymo modelyje. Kiekvieno ataskaitinio laikotarpio pabaigoje apyvartinių taršos leidimų vertė yra įvertinama pagal paskutinę dieną galiojusias rinkos kainas. Apyvartinių taršos leidimų amortizacija nėra skaičiuojama.

Nuo 2020 m. gruodžio 31 d. buvusi 32,04 Eur už vieną apyvartinį taršos leidimą rinkos kaina 2021 m. birželio 30 d. pakilo iki 56,25 Eur už vieną apyvartinį taršos leidimą.

2021 m. birželio 30 d. ir 2020 m. gruodžio 31 d. kitą ilgalaikį nematerialųjį turtą pagrindė sudarė licencijos gaminti elektros energiją su skatinamuoju tarifu.

2021 m. birželio 30 d. prestižas apėmė šias ankstesniais metais įsigytas dukterines įmones:

- UAB „VVP Investment“ – 2 150 tūkst. Eur;
- UAB „Eurakras“ – 1 461 tūkst. Eur;
- Pomerania Wind Farm sp. z o. o. – 1 316 tūkst. Eur.

Grupė peržiūrėjo prestižo likutinę vertę patikrinti, ar nėra požymių, rodančių šio turto vertės sumažėjimą. Prestižas neturi vertės sumažėjimo požymių.

Grupė turi reikšmingų ilgalaikio nematerialiojo turto įsigijimo įsipareigojimų, kurie turi būti įvykdyti vėlesniais laikotarpiais. 2021 m. birželio 30 d. Grupės įsigijimo įsipareigojimai siekė 3 137 tūkst. Eur. 2020 m. gruodžio 31 d. įsipareigojimai siekė 6 469 tūkst. Eur.

Visos sumos tūkstančiais eurų, jei nenurodyta kitaip

6 Ilgalaikis materialusis turtas

Toliau pateikiamas judėjimas Grupės ilgalaikio materialiojo turto straipsnyje:

	Žemė	Pastatai	Elektros tinklai ir jų statiniai	Skirstomieji dujotiekiai, dujų technologinė įranga ir statiniai	Hidroelektrinės ir hidroakumulacinės elektrinės turtas	Vėjo jėgainės ir jų įrenginiai	Kombinuoto ciklo blokas ir Rezervinė elektrinė	Kogeneracinės jėgainės	Informacinių technologijų ir telekomunikacijų įranga	Kitas ilgalaikis materialusis turtas	Nebaigta statyba	Iš viso
2020 m. gruodžio 31 d.												
Įsigijimo arba perkainota vertė	3 371	32 682	1 473 664	314 756	211 264	65 833	776 152	137 956	29 903	40 241	414 206	3 500 028
Sukauptas nusidėvėjimas	-	(9 157)	(267 270)	(52 448)	(113 222)	(18 703)	(410 309)	(2 270)	(14 346)	(11 341)	-	(899 066)
Sukauptas vertės sumažėjimas	-	-	-	-	-	-	(41 408)	-	-	-	-	(41 408)
Likutinė vertė	3 371	23 525	1 206 394	262 308	98 042	47 130	324 435	135 686	15 557	28 900	414 206	2 559 554
Likutinė vertė 2021 m. sausio 1 d.	3 371	23 525	1 206 394	262 308	98 042	47 130	324 435	135 686	15 557	28 900	414 206	2 559 554
Įsigijimai	-	-	265	-	8	-	95	-	865	847	66 907	68 987
Pardavimai	-	(1)	(22)	-	-	-	-	-	-	(318)	-	(341)
Nurašymai	-	(2)	(1 602)	(91)	-	-	(1 060)	-	(3)	(20)	(4)	(2 782)
Vertės sumažėjimo atstatymas	-	-	-	-	-	-	-	-	-	-	678	678
Perklasifikavimai tarp grupių	-	691	36 352	7 357	320	-	-	110 962	764	24 792	(181 238)	-
Perklasifikavimas iš / į ilgalaikį nematerialųjį turą	-	-	-	-	-	-	-	-	-	-	(3 114)	(3 114)
Perklasifikavimas iš / į finansinę nuomą	-	-	-	-	-	-	-	-	-	421	-	421
Perklasifikavimas iš / į turą, skirtą parduoti	-	-	-	-	-	-	-	-	(1)	(1 092)	-	(1 093)
Perklasifikavimas iš / į investicinį turą	-	-	-	-	-	-	1 335	-	-	-	-	1 335
Perklasifikavimas iš / į atsargas	-	-	-	-	123	-	9	-	-	-	5	137
Perklasifikavimas iš / į naudojimo teise valdomą turą	-	-	-	-	-	23 002	-	-	-	-	-	23 002
Nusidėvėjimas	-	(2 436)	(29 460)	(3 613)	(2 766)	(1 587)	(9 831)	(3 500)	(2 280)	(2 965)	-	(58 438)
Užsienio valiutos pasikeitimo įtaka	-	-	-	-	-	-	-	-	-	-	1 255	1 255
Likutinė vertė 2021 m. birželio 30 d.	3 371	21 777	1 211 927	265 961	95 727	68 545	314 983	243 148	14 902	50 565	298 695	2 589 601
2021 m. birželio 30 d.												
Įsigijimo arba perkainota vertė	3 371	33 361	1 507 660	264 672	211 714	93 604	772 668	248 917	31 292	64 599	298 695	3 530 553
Sukauptas nusidėvėjimas	-	(11 584)	(295 733)	1 289	(115 987)	(25 059)	(424 590)	(5 769)	(16 390)	(14 034)	-	(907 857)
Sukauptas vertės sumažėjimas	-	-	-	-	-	-	(33 095)	-	-	-	-	(33 095)
Likutinė vertė	3 371	21 777	1 211 927	265 961	95 727	68 545	314 983	243 148	14 902	50 565	298 695	2 589 601

Ilgalaikio materialiojo turto įsigijimai per 2021 m. I pusm. apima tokius pagrindinius nebaigtos statybos straipsnius:

- su elektros skirstymo tinklo vystymu susiję įsigijimai;
- įsigijimai vėjo jėgainių parko statybos projektui;
- įsigijimai naujos didelio efektyvumo atliekoms kūrenamos kogeneracinės jėgainės įrengimui.

Grupė peržiūrėjo ilgalaikio materialiojo turto, kuris yra pripažįstamas įsigijimo savikaina, atėmus nusidėvėjimą ir vertės sumažėjimą, likutinę vertę kad nustatytų, ar yra šio turto vertės sumažėjimo požymių. Jokių papildomo vertės sumažėjimo nuostolių nėra šiame turte nebuvo nustatyta. Papildomai Grupė patikrino, ar nėra reikšmingų pasikeitimų reguliacinėje aplinkoje ir kitur, kas turėtų įtakos ilgalaikio materialiojo turto, kuris yra pripažįstamas perkainota verte – žiūrėti informaciją žemiau „Elektros skirstyme naudojamo ilgalaikio materialiojo turto perkainojimas“.

Grupė turi reikšmingų ilgalaikio materialiojo turto įsigijimo įsipareigojimų, kurie turi būti įvykdyti vėlesniais laikotarpiais. 2021 m. birželio 30 d. Grupės įsigijimo ir statybos įsipareigojimai siekė 125 755 tūkst. Eur (2020 m. gruodžio 31 d.: 112 075 tūkst. Eur).

Elektros skirstyme naudojamo ilgalaikio materialiojo turto perkainojimas

Nuo 2022 m elektros sektoriuje prasidės naujas 5 metų trukmės reguliavimo periodas, kuris apibrėš skirstymo paslaugų kainų viršutinių ribų skaičiavimo principus naujuoju reguliavimo periodu. Šiuo tikslu Valstybinė energetikos reguliavimo taryba (VERT) atnaujina ilgo laikotarpio vidutinių padidėjimo sąnaudų (LRAIC) modelį, kuris nustatys kapitalo kaštų dydį skirstymo paslaugų kainoje.

Visos sumos tūkstančiais eurų, jei nenurodyta kitaip

Tarpinių finansinių ataskaitų duomenys VERT dar nebuvo suderinami naujų reguliavimo principų, tačiau esminis reguliavimo aplinkos pokytis gali turėti ženklios įtakos reguliuojamų paslaugų kainoms, tuo pačiu Grupės pinigų srautams bei atitinkamai likutinei turto vertei. Grupės vadovybės nuomone, atnaujintas reguliacinis modelis turėtų užtikrinti pakankamą ekonominį-finansinį pajėgumą (pinigų srautą), reikalingą Grupės strateginiams tikslams, kylantiems iš valstybės ir jos strateginių dokumentų bei teisinio reglamentavimo, įgyvendinti, tuo pačiu atliepiant suinteresuotų šalių lūkesčius ir išlaikant optimalią nuosavo-skolinto kapitalo struktūrą.

Grupė įvertins, ar turto tikroji vertė nėra pasikeitusi, tada, kai bus priimti sprendimai dėl naujų reguliavimo principų, įskaitant atnaujintą LRAIC modelį bei jo rezultatus. Šiuo metu su VERT vyksta intensyvios konsultacijos, diskusijos, duomenų apsiuvinimas reikalingiems sprendimams priimti. Bendrovės vadovybės nuomone reikalingi sprendimai bus priimti 2021 m. rugsėjo-spalio mėnesiais, atitinkamai visa naujo reguliacinio pokyčio įtaka Bendrovės likutinei turto vertei, tikėtina, bus apskaitytas rengiant metines Grupės finansines ataskaitas už 2021 m.

Elektros skirstyme naudojamo ilgalaikio materialiojo turto (Elektros skirstymo PGV) likutinė vertė 2021 m. birželio 30 d. yra 1 211 927 tūkst. Eur (2020 m. gruodžio 31 d. – 1 206 394 tūkst. Eur).

Visos sumos tūkstančiais eurų, jei nenurodyta kitaip

7 Naudojimo teise valdomas turtas

Toliau pateikiamas judėjimas Grupės naudojimo teise valdomo turto straipsnyje:

	Žemė	Pastatai	Statiniai ir mašinos	Vėjo jėgainės ir jų įrenginiai	Transporto priemonės	Kitas ilgalaikis materialusis turtas	Iš viso
2020 m. gruodžio 31 d.							
Įsigijimo savikaina	22 947	16 398	8 329	27 290	124	343	75 431
Sukauptas nusidėvėjimas	(704)	(4 594)	(1 511)	(4 492)	(35)	(216)	(11 552)
Likutinė vertė 2021 m. sausio 1 d.	22 243	11 804	6 818	22 798	89	127	63 879
Įsigijimai	459	407	-	-	12	140	1 018
Nurašymai	-	(1 711)	(30)	-	(29)	(89)	(1 859)
Perklasifikavimas iš / (į) ilgalaikį materialųjį turtą	-	-	(847)	(22 155)	-	-	(23 002)
Nusidėvėjimas	(278)	(1 995)	(103)	(258)	(38)	(33)	(2 705)
Likutinė vertė 2021 m. birželio 30 d.	22 424	8 505	5 838	385	34	145	37 331
2021 m. birželio 30 d.							
Įsigijimo savikaina	23 352	14 070	7 213	544	104	280	45 563
Sukauptas nusidėvėjimas	(928)	(5 565)	(1 375)	(159)	(70)	(135)	(8 232)
Likutinė vertė 2021 m. birželio 30 d.	22 424	8 505	5 838	385	34	145	37 331

Grupė peržiūrėjo naudojimo teise valdomo turto likutines vertes, norėdama nustatyti ar šis turtas turi vertės sumažėjimo indikacijų. Naudojimo teise valdomam turtui vertės sumažėjimo indikacijų nenustatyta.

Visos sumos tūkstančiais eurų, jei nenurodyta kitaip

8 Grupės struktūra

Grupės struktūra 2021 m. birželio 30 d.:

Įmonės pavadinimas	Verslo vykdymo vieta	Įmonės tipas	Grupės valdoma efektyvi nuosavybės dalis, proc.	Nekontroliuojančios dalies valdoma efektyvi nuosavybės dalis, proc.	Pagrindinė veikla
AB „Ignitis grupė“ Dukterinės grupės įmonės:	Lietuva	Patronuojanti bendrovė	-	-	- Patronuojanti bendrovė – Grupės įmonių valdymas ir veiklos koordinavimas
AB „Energijos skirstymo operatorius“	Lietuva	Dukterinė įmonė	100,0000	-	- Elektros energijos ir gamtinių dujų skirstymas, garantinis tiekimas
AB „Ignitis gamyba“	Lietuva	Dukterinė įmonė	99,9111	0,0889	- Elektros energijos gamyba ir tiekimas
UAB „NT Valdosa“	Lietuva	Dukterinė įmonė	100,0000	-	- Nekilnojamojo turto valdymas ir kitų su tuo susijusių paslaugų teikimas
UAB „Energetikos paslaugų ir rangos organizacija“	Lietuva	Dukterinė įmonė	100,0000	-	- Elektros tinklų ir susijusių įrenginių statyba, remontas, techninė priežiūra, vartotojų prijungimas prie elektros tinklų, energetinių įrenginių remontas, metalo konstrukcijų gamyba
UAB „Elektroninių mokėjimų agentūra“	Lietuva	Dukterinė įmonė	100,0000	-	- Įmokų surinkimo paslaugų teikimas
UAB „Ignitis“	Lietuva	Dukterinė įmonė	100,0000	-	- Elektros energijos ir dujų tiekimas ir prekyba, energetinio efektyvumo projektai
Ignitis Eesti OÜ	Estija	Netiesiogiai valdoma dukterinė įmonė	100,0000	-	- Elektros energijos tiekimas
Ignitis Latvija SIA	Latvija	Netiesiogiai valdoma dukterinė įmonė	100,0000	-	- Elektros energijos ir dujų tiekimas
Ignitis Polska s.p. z o.o.	Lenkija	Netiesiogiai valdoma dukterinė įmonė	100,0000	-	- Elektros energijos ir dujų tiekimas ir prekyba
Ignitis Suomi OY	Suomija	Netiesiogiai valdoma dukterinė įmonė	100,0000	-	- Dujų tiekimas
UAB „Ignitis grupės paslaugų centras“	Lietuva	Dukterinė įmonė	99,9809	0,0191	Bendros verslo aptarnavimo paslaugos
Lietuvos Energijos Paramos Fondas	Lietuva	Dukterinė įmonė	100,0000	-	- Paramos teikimas visuomenei reikšmingiems projektams, iniciatyvoms bei veikloms (nebevykdo jokios savo veiklos)
UAB „Vilniaus kogeneracinė jėgainė“	Lietuva	Dukterinė įmonė	100,0000	-	- Kogeneracinės jėgainės projekto vystymas ir eksploatacija
UAB „Kauno kogeneracinė jėgainė“	Lietuva	Dukterinė įmonė	51,0000	49,0000	- Elektros ir šilumos gamyba iš atliekų
„Tuuleenergia“ OÜ	Lietuva	Dukterinė įmonė	100,0000	-	- Elektros energijos gamyba iš atsinaujinančių išteklių
UAB „Transporto valdymas“	Lietuva	Dukterinė įmonė	100,0000	-	- Transporto priemonių nuoma, lizingas, remontas, priežiūra, atnaujinimas, aptarnavimas
UAB „Gamybos optimizavimas“	Lietuva	Dukterinė įmonė	100,0000	-	- Planavimas, optimizavimas, prognozavimas, prekyba, prekybos tarpininkavimas ir kitos su elektros energija susijusios paslaugos
UAB „Ignitis renewables“	Lietuva	Dukterinė įmonė	100,0000	-	- Atsinaujinančių energetikos išteklių projektų priežiūra ir plėtros koordinavimas
UAB „Eurakras“	Lietuva	Netiesiogiai valdoma dukterinė įmonė	100,0000	-	- Elektros energijos gamyba iš atsinaujinančių išteklių
UAB „Vėjo vatas“	Lietuva	Netiesiogiai valdoma dukterinė įmonė	100,0000	-	- Elektros energijos gamyba iš atsinaujinančių išteklių
UAB „Vėjo gūsis“	Lietuva	Netiesiogiai valdoma dukterinė įmonė	100,0000	-	- Atsinaujinančių energetikos išteklių (vėjo) jėgainių parko projekto vystymas
UAB "VVP Investment"	Lietuva	Netiesiogiai valdoma dukterinė įmonė	100,0000	-	- Atsinaujinančių energetikos išteklių (vėjo) jėgainių parko projekto vystymas ir eksploatacija
„Pomerania Wind Farm“ sp. z o.o.	Lenkija	Netiesiogiai valdoma dukterinė įmonė	100,0000	-	- Atsinaujinančių energetikos išteklių (vėjo) jėgainių parko projekto vystymas ir eksploatacija
Ignitis Renewables Polska Sp. z o. o.	Lenkija	Netiesiogiai valdoma dukterinė įmonė	100,0000	-	- Tarpinė patronuojanti bendrovė kontroliuojanti vėjo/saulės parkus
Ignitis RES DEV Sp. z o. o.	Lenkija	Netiesiogiai valdoma dukterinė įmonė	100,0000	-	- Vėjo/saulės projektų vystymas

Visos sumos tūkstančiais eurų, jei nenurodyta kitaip

Grupės struktūra 2020 m. gruodžio 31 d.:

Įmonės pavadinimas	Verslo vykdyimo vieta	Įmonės tipas	Grupės valdoma efektyvi nuosavybės dalis, proc.	Nekontroliuojančios dalies valdoma efektyvi nuosavybės dalis, proc.	Pagrindinė veikla
AB „Ignitis grupė“ Dukterinės grupės įmonės:	Lietuva	Patruojanti bendrovė	-	-	- Patruojanti bendrovė – Grupės įmonių valdymas ir veiklos koordinavimas
AB „Energijos skirstymo operatorius“	Lietuva	Dukterinė įmonė	98,5299	1,4701	Elektros energijos ir gamtinių dujų skirstymas, garantinis tiekimas
AB „Ignitis gamyba“	Lietuva	Dukterinė įmonė	98,1961	1,8039	Elektros energijos gamyba ir tiekimas
UAB „NT Valdosa“	Lietuva	Dukterinė įmonė	100,0000		- Nekilnojamojo turto valdymas ir kitų su tuo susijusių paslaugų teikimas
UAB „Energetikos paslaugų ir rangos organizacija“	Lietuva	Dukterinė įmonė	100,0000		- Elektros tinklų ir susijusių įrenginių statyba, remontas, techninė priežiūra, vartotojų prijungimas prie elektros tinklų, energetinių įrenginių remontas, metalo konstrukcijų gamyba
UAB „Elektroninių mokėjimų agentūra“	Lietuva	Dukterinė įmonė	100,0000		- Įmokų surinkimo paslaugų teikimas
Ignitis Eesti OÜ	Estija	Netiesiogiai valdoma dukterinė įmonė	100,0000		- Elektros energijos tiekimas
Ignitis Latvija SIA	Latvija	Netiesiogiai valdoma dukterinė įmonė	100,0000		- Elektros energijos ir dujų tiekimas
Ignitis Polska s.p. z o.o.	Lenkija	Netiesiogiai valdoma dukterinė įmonė	100,0000		- Elektros energijos ir dujų tiekimas ir prekyba
UAB „Ignitis grupės paslaugų centras“	Lietuva	Dukterinė įmonė	99,2250	0,7750	Bendros verslo aptarnavimo paslaugos
UAB „Ignitis“	Lietuva	Dukterinė įmonė	100,0000		- Elektros energijos ir dujų tiekimas ir prekyba, energetinio efektyvumo projektai
Lietuvos Energijos Paramos Fondas	Lietuva	Dukterinė įmonė	100,0000		- Paramos teikimas visuomenei reikšmingiems projektams, iniciatyvoms bei veikloms (nebevykdo jokios savo veiklos)
UAB „Vilniaus kogeneracinė jėgainė“	Lietuva	Dukterinė įmonė	100,0000		- Kogeneracinės jėgainės projekto vystymas ir eksploatacija
UAB „Kauno kogeneracinė jėgainė“	Lietuva	Dukterinė įmonė	51,0000	49,0000	Elektros ir šilumos gamyba iš atliekų
„Tuuleenergia“ OÜ	Lietuva	Dukterinė įmonė	100,0000		- Elektros energijos gamyba iš atsinaujinančių išteklių
UAB „Eurakras“	Lietuva	Netiesiogiai valdoma dukterinė įmonė	100,0000		- Elektros energijos gamyba iš atsinaujinančių išteklių
UAB „Transporto valdymas“	Lietuva	Dukterinė įmonė	100,0000		- Transporto priemonių nuoma, lizingas, remontas, priežiūra, atnaujinimas, aptarnavimas
UAB „Vėjo vatas“	Lietuva	Netiesiogiai valdoma dukterinė įmonė	100,0000		- Elektros energijos gamyba iš atsinaujinančių išteklių
UAB „Vėjo gūsis“	Lietuva	Netiesiogiai valdoma dukterinė įmonė	100,0000		- Elektros energijos gamyba iš atsinaujinančių išteklių
UAB „Gamybos optimizavimas“	Lietuva	Dukterinė įmonė	100,0000		- Planavimas, optimizavimas, prognozavimas, prekyba, prekybos tarpininkavimas ir kitos su elektros energija susijusios paslaugos
UAB "VVP Investment"	Lietuva	Netiesiogiai valdoma dukterinė įmonė	100,0000		- Atsinaujinančių energetikos išteklių (vėjo) jėgainių parko projekto vystymas
UAB „Ignitis renewables“	Lietuva	Dukterinė įmonė	100,0000		- Atsinaujinančių energetikos išteklių projektų priežiūra ir plėtros koordinavimas
„Pomerania Wind Farm“ sp. z o.o.	Lenkija	Netiesiogiai valdoma dukterinė įmonė	100,0000		- Atsinaujinančių energetikos išteklių (vėjo) jėgainių parko projekto vystymas ir eksploatacija

Visos sumos tūkstančiais eurų, jei nenurodyta kitaip

9 Ilgalaikės gautinos sumos

Po vienerių metų gautinas sumas sudaro:

	2021 m. birželio 30 d.	2020 m. gruodžio 31 d.
Ilgalaikės gautinos sumos		
Gautina suma už AB „LitGrid“ pardavimą	136 212	136 212
Suakauptos pajamos, susijusios su reguliuojama visuomeninio elektros tiekimo veikla	28 793	12 324
Finansinis lizingas	8 314	8 860
Suteiktos paskolos	2 460	1 908
Kitos ilgalaikės gautinos sumos	2 112	2 211
Iš viso:	177 891	161 515
Atimti: vertės sumažėjimas	-	-
Likutinė vertė	177 891	161 515

Pagal galiojantį susitarimą iki 2022 m. rugsėjo 30 d. UAB „EPSO-G“ turi padengti skolą Grupei už AB „LitGrid“ akcijas, įsigytas 2012 m. rugsėjo 30 d. Galutinio kainos priedo suma per 2021 m. I pusm. nepasikeitė.

Per 2021 m. I pusm. UAB „EPSO-G“ grąžino 14 481 tūkst. Eur skolą, kuri buvo parodyta „Kitos gautinos sumos“ straipsnyje. Likusios gautinos sumos 136 212 tūkst. Eur grąžinimo terminas 2022 m. rugsėjo 30 d.

Iš UAB „EPSO-G“ gautina suma už akcijas apskaitoma kaip finansinis turtas, vertinamas TVPN. Ši gautina suma yra reikšmingas apskaitinis vertinimas ir sprendimas, kaip tai yra atskleista metinių finansinių ataskaitų pastaboje 4.7. Vadovybės sprendimai dėl šio apskaitinio vertinimo yra tokie patys, kurie buvo panaudoti rengiant metines finansines atskaitas už metus, pasibaigusius 2020 m. gruodžio 31 d.

10 Kitas finansinis turtas

Grupės kitą finansinį turtą sudarė:

	2021 m. birželio 30 d.	2020 m. gruodžio 31 d.
Inovacijų fondas KŪB „Smart Energy Fund powered by Ignitis Group“	9 292	4 912
„Sun Investment Group“	3 010	2 357
Energijos vartojimo efektyvumo finansavimo platforma	379	379
Iš viso:	12 681	7 648
Atimti: vertės sumažėjimas	(379)	(379)
Likutinė vertė	12 302	7 269

Per 2021 m. I-ąjį pusmetį bendra investicijų į Inovacijų fondą KŪB „Smart Energy Fund powered by Ignitis Group“ suma išaugo 4 380 tūkst. Eur.

Per 2021 m. I-ąjį pusmetį Inovacijų fondo KŪB „Smart Energy Fund powered by Ignitis Group“ tikrosios vertės pasikeitimo pelnas 1 870 tūkst. Eur pripažintas ir parodytas pelno (nuostolių) ir kitų bendrųjų pajamų ataskaitos straipsnyje „Finansinės veiklos pajamos“. Šio finansinio turto tikroji vertė nustatoma atsižvelgiant į naujausius investavimo etapus arba kitus naujausius įvykius ir duomenis (29 pastaba).

Kiti pasikeitimai susiję su per 2021 m. I-ąjį pusmetį padarytomis 1 700 tūkst. Eur naujomis investicijomis ir 810 tūkst. Eur perklasifikavimu iš kitų ilgalaikių gautinų sumų.

11 Išankstiniai apmokėjimai ir ateinančių laikotarpių sąnaudos

Grupės trumpalaikius išankstinius apmokėjimus ir ateinančių laikotarpių sąnaudas sudarė:

	2021 m. birželio 30 d.	2020 m. gruodžio 31 d.
Depozitai elektros biržoje	33 209	37 431
Išankstiniai apmokėjimai už gamtines dujas	9 385	7 710
Ateinančių laikotarpių sąnaudos	4 193	1 499
Išankstiniai apmokėjimai už kitas prekes ir paslaugas	3 216	949
Kiti išankstiniai apmokėjimai	2 345	3 114
Likutinė vertė	52 348	50 703

Visos sumos tūkstančiais eurų, jei nenurodyta kitaip

12 Prekybos gautinos sumos

Grupės prekybos gautinas sumas sudarė :

	2021 m. birželio 30 d.	2020 m. gruodžio 31 d.
Gautinos sumos pagal sutartis su klientais		
Gautinos sumos už elektros energiją	98 984	96 523
Gautinos sumos už dujas iš nebutinių vartotojų	25 630	30 311
Gautinos sumos už dujas iš buitinių vartotojų	2 832	2 881
Kitos gautinos sumos	9 636	8 575
Gautinos sumos pagal kitas sutartis		
Gautinos sumos už turto nuomą	14	7
Iš viso	137 096	138 297
Atimti: prekybos gautinų sumų vertės sumažėjimas	(9 553)	(9 874)
Likutinė vertė	127 543	128 423

2021 m. birželio 30 d. ir 2020 m. gruodžio 31 d., Grupė nebuvo įkeitusi reikalavimo teisės į prekybos gautinas sumas.

Gautinoms sumoms pagal sutartis su klientais palūkanos neskaičiuojamos, įprastas atsiskaitymo terminas yra 15–30 dienų. Prekybos gautinos sumos, kurių atsiskaitymo terminas yra ilgesnis nei 30 dienų, sudaro nereikšmingą visų prekybos gautinų sumų dalį. Grupė nesuteikia ilgesnio nei 1 metai atsiskaitymo termino. Grupė nenustatė jokio reikšmingo finansavimo komponento.

Gautinų sumų vertės sumažėjimas (tikėtini galiojimo laikotarpio kredito nuostoliai)

Žemiau pateikiamos Grupės prekybos gautinos sumos pagal sutartis su klientais 2021 m. birželio 30 d., kurių vertinimui yra taikomas bendrasis vertinimas naudojant nuostolių koeficientų matricą:

	Nuostolių koeficientas	Prekybos gautinos sumos	Vertės sumažėjimas
Nepradelsta	0,26	61 359	158
iki 30 dienų	1,34	5 149	69
30-60 dienų	6,53	1 317	86
60-90 dienų	16,02	668	107
90-120 dienų	23,73	413	98
Daugiau nei 120 dienų	74,44	8 397	6 251
2021 m. birželio 30 d.	8,76	77 303	6 769

Žemiau pateikiamos Grupės prekybos gautinos sumos pagal sutartis su klientais 2020 m. gruodžio 31 d., kurių vertinimui yra taikomas bendrasis vertinimas naudojant nuostolių koeficientų matricą:

	Nuostolių koeficientas	Prekybos gautinos sumos	Vertės sumažėjimas
Nepradelsta	0,56	54 994	308
iki 30 dienų	2,81	3 632	102
30-60 dienų	5,69	843	48
60-90 dienų	10,49	467	49
90-120 dienų	15,02	333	50
Daugiau nei 120 dienų	75,87	8 277	6 280
2020 m. gruodžio 31 d.	9,97	68 546	6 837

Toliau pateikiamos Grupės prekybos gautinos sumos pagal sutartis su klientais, kurioms taikomas individualusis vertinimas:

	2021 m. birželio 30 d.		2020 m. gruodžio 31 d.	
	Prekybos gautinos sumos	Vertės sumažėjimas	Prekybos gautinos sumos	Vertės sumažėjimas
Nepradelsta	55 114	558	66 098	743
iki 30 dienų	2 263	58	830	77
30-60 dienų	87	18	169	18
60-90 dienų	89	10	173	93
90-120 dienų	45	13	209	87
Daugiau nei 120 dienų	2 195	2 127	2 272	2 019
Likutinė vertė	59 793	2 784	69 751	3 037

Visos sumos tūkstančiais eurų, jei nenurodyta kitaip

13 Kitos gautinos sumos

Grupės kitas gautinas sumas sudarė:

	2021 m. birželio 30 d.	2020 m. gruodžio 31 d.
Sukauptos elektros energijos pardavimo pajamos (įskaitant susijusį PVM),	5 529	6 787
Pridėtinės vertės mokestis	4 952	16 654
Trumpalaikė finansinio lizingo, susijusio su energijos taupymo paslaugomis, dalis	2 221	2 634
Sukauptos pajamos, susijusios su reguliuojama visuomeninio elektros tiekimo veikla	1 189	3 114
Sukauptos gautinos sumos už gamtines dujas	158	400
Gautinos sumos už AB „LitGrid“ pardavimą trumpalaikė dalis (9 pastaba)	-	14 481
Kitos gautinos sumos	8 388	4 129
Iš viso	22 437	48 199
Atimti: kitų gautinų sumų vertės sumažėjimas	(651)	(731)
Likutinė vertė	21 786	47 468

Eilutės „Sukauptos elektros energijos pardavimo pajamos (įskaitant susijusį PVM), už kurias dar neišrašytos sąskaitos“ bei „Sukauptos gautinos sumos už gamtines dujas“ atitinka sutarčių turtą (23 pastaba).

Kitų gautinų sumų tikroji vertė 2021 m. birželio 30 d. ir 2020 m. gruodžio 31 d. apytikriai lygi jų likutinei vertei.

14 Pinigai ir pinigų ekvivalentai

Grupės pinigų ir pinigų ekvivalentus sudarė:

	2021 m. birželio 30 d.	2020 m. gruodžio 31 d.
Pinigai ir pinigų ekvivalentai	678 403	657 314
Nedisponuojamos lėšos	9	1 481
Likutinė vertė	678 412	658 795

Pinigų ir pinigų ekvivalentų tikroji vertė 2021 m. birželio 30 d. ir 2020 m. gruodžio 31 d. apytikriai yra lygi jų likutinei vertei.

Nedisponuojamos lėšos laikomos bankuose pagal tam tikrus sutarčių reikalavimus, pavyzdžiui vykdam sutartis su garantiniais įsipareigojimais susijusios piniginės lėšos. Šios piniginės lėšos negali būti naudojamos kasdienei Grupės veiklai finansuoti.

Pagal kreditavimo sutartis, pasirašytas su bankais, Grupė yra įkeitusi esamas bei būsimas lėšas. Įkeistų lėšų likutis 2021 m. birželio 30 d. buvo 25 972 tūkst. Eur (2020 m. gruodžio 31 d. – 25 350 tūkst. Eur).

15 Nuosavas kapitalas

Grupės įstatinį kapitalą sudarė:

	2021 m. birželio 30 d.	2020 m. gruodžio 31 d.
Įstatinis kapitalas		
Paprastosios akcijos, Eur	1 658 756 294	1 658 756 294
Išleistos ir visiškai apmokėtos paprastosios akcijos, Eur	1 658 756 294	1 658 756 294

2021 m. birželio 30 d. ir 2020 m. gruodžio 31 d. Grupės įstatinį kapitalą sudarė 1 658 756 294 Eur., padalytą į 74 283 757 paprastųjų vardinių akcijų, kurių kiekvienos nominali vertė – 22,33 Eur.

2021 m. kovo 25 d. vykusio eilinio visuotinio akcininkų susirinkimo metu buvo priimtas sprendimas savų akcijų įsigijimui sudaryti 23 000 tūkst. Eur rezervą. Po finansinės padėties sudarymo dienos aprašyti įvykiai, kurie yra susiję su savų akcijų įsigijimu. Daugiau informacijos 30-oje pastaboje.

Visos sumos tūkstančiais eurų, jei nenurodyta kitaip

16 Mokėjimai akcijomis

2020 m. gruodžio 18 d. sutartys dėl dalyvavimo Grupės įmonių pagrindinių vadovų ilgalaikio skatinimo akcijų opcionais programoje buvo pasirašytos su pagrindiniais Grupės vadovais.

2021 m. gegužės 12 d. Grupės Stebėtojų taryba pritarė pasiūlymui nutraukti Grupės pagrindinių vadovų skatinimo akcijų opcionais sutartis.

Per 2021 m. I pusm. mokėjimų akcijomis išlaidos apskaitytos PNKBPA straipsnyje „Darbo užmokesčio ir susijusios sąnaudos“ ir sudarė 213 tūkst. Eur bei atspindi mokėjimų akcijomis sutartis, sudarytas su pagrindiniais Grupės vadovais. Kadangi mokėjimų akcijomis sutartys buvo savanoriškai nutrauktos be jokios kompensacijos pagrindiniams vadovams ir nutraukimas nėra susijęs su teisių suteikimo sąlygų nesilaikymu, dėl šios priežasties apskaitoje apskaitytas mokėjimų akcijomis apmokėjimo pagreitinimas už paslaugas per likusį teisių suteikimo laikotarpį.

Po finansinių ataskaitų dienos buvo įvykių, susijusių su mokėjimų akcijomis sutarčių nutraukimu. Daugiau informacijos pateikta 30 pastaboje.

17 Paskolos ir obligacijos

Grupės finansines skolas sudarė:

	2021 m. birželio 30 d.	2020 m. gruodžio 31 d.
Ilgalaikės		
Išplatintos obligacijos	887 779	886 945
Banko paskolos	238 749	359 183
Trumpalaikės		
Ilgalaikių paskolų einamųjų metų dalis	10 316	6 333
Banko paskolos	114 709	-
Sukauptos palūkanos	12 139	9 143
Iš viso	1 263 692	1 261 604

Ilgalaikių finansinių skolų grąžinimo terminai:

	2021 m. birželio 30 d.	2020 m. gruodžio 31 d.
Nuo 1 iki 2 metų	14 074	128 720
Nuo 2 iki 5 metų	50 963	44 396
Po 5 metų	1 061 491	1 073 012
Iš viso	1 126 528	1 246 128

17.1 Finansinių skolų judėjimas

114 709 tūkst. Eur paskola buvo perkelta iš ilgalaikės banko paskolos į trumpalaikės banko paskolas. Šios paskolos grąžinimo terminas 2022 m. kovo 31 d. 2021 m. I pusm. nebuvo jokio kito reikšmingo finansinių skolų judėjimo, išskyrus palūkanų ir paskolų mokėjimus.

17.2 Įsipareigojimų vykdymas ir nepanaudoti likučiai

Paskolų sutartyse yra numatytos finansinės ir nefinansinės sąlygos, kurių atskiros Grupės įmonės įsipareigojusios laikytis. Visos Grupės įmonės 2021 m. birželio 30 d. ir 2020 m. gruodžio 31 d. vykdė sutartyse numatytus įsipareigojimus.

2021 m. birželio 30 d. Grupės nepanaudotų paskolų ir banko sąskaitų perviršio likutis buvo 173 187 tūkst. Eur (2020 m. gruodžio 31 d. – 344 504 tūkst. Eur).

Visos sumos tūkstančiais eurų, jei nenurodyta kitaip

18 Grynoji skola

Grynoji skola yra ne TFAS likvidumo rodiklis, kuris naudojamas skolos ir labai likvidaus Grupės valdomo turto santykiui nustatyti. Vadovybė seka grynosios skolos rodiklį rizikos valdymo tikslais.

Grynosios skolos skaičiavimo tikslais finansinės skolos apima tik skolas finansų įstaigoms, išleistas obligacijas ir susijusias mokėtinas palūkanas.

Šioje pastaboje pateikta grynosios skolos, kuri yra ne TFAS rodiklis šių finansinių ataskaitų parengimo tikslais ir kurį vadovybė apibrėžia taip, kaip pateikta toliau.

Grynosios skolos likučiai:

	2021 m. birželio 30 d.	2020 m. gruodžio 31 d.
Pinigai ir pinigų ekvivalentai	(678 412)	(658 795)
Pinigai depozitinėje sąskaitoje	(45 000)	(45 000)
Finansinės skolos mokėtinos po vienerių metų	1 126 528	1 246 128
Finansinės skolos mokėtinos per vienerius metus (įskaitant sąskaitos perviršį ir sukauptas palūkanas)	137 164	15 476
Nuomos įsipareigojimai	31 317	42 529
Grynoji skola	571 597	600 338
Pinigai ir pinigų ekvivalentai	(678 412)	(658 795)
Pinigai depozitinėje sąskaitoje	(45 000)	(45 000)
Finansinės skolos - fiksuota palūkanų norma	1 129 623	1 125 342
Finansinės skolos - kintama palūkanų norma	134 069	136 262
Nuomos įsipareigojimai	31 317	42 529
Grynoji skola	571 597	600 338

Grupės grynosios skolos likučių ir finansinės veiklos pinigų srautų suderinimas:

	Turtas		Nuomos įsipareigojimai		Finansinės skolos			Iš viso
	Grynieji pinigai	Indėliai į sąlyginio deponavimo sąskaitą	Ilgalaikiai	Trumpalaikiai	Ilgalaikių finansinių skolų ilgalaikė dalis	Ilgalaikių finansinių skolų trumpalaikė dalis	Trumpalaikės finansinės skolos	
Grynoji skola 2021 m. sausio 1 d.	(658 795)	(45 000)	29 128	13 401	1 246 128	6 333	9 143	600 338
Piniginiai pokyčiai								
Pinigų ir pinigų ekvivalentų (padidėjimas) sumažėjimas	(19 617)	-	-	-	-	-	-	(14 013)
Gautos paskolos	-	-	-	-	-	(3 129)	-	(3 129)
Nuomos mokėjimai (pagrindinė suma)	-	-	(305)	(10 141)	-	-	-	(10 446)
Sumokėtos palūkanos	-	-	(21)	(399)	-	-	(9 767)	(10 187)
Nepiniginiai pokyčiai								
Sudarytos nuomos sutartys	-	-	982	36	-	-	-	1 018
Mokėtinų palūkanų sukaupimas	-	-	21	446	834	-	12 588	13 889
Mokėtinų palūkanų perklasifikavimas iš /(i) prekybos mokėtinas sumas	-	-	-	(47)	-	-	-	(47)
Nuomos sutarčių nurašymai	-	-	(1 140)	(644)	-	-	-	(1 784)
Perklasifikavimai tarp straipsnių	-	-	(1 508)	1 508	(121 203)	6 316	114 887	-
Valiutos kurso pokytis	-	-	-	-	769	837	-	1 606
Grynoji skola 2021 m. birželio 30 d.	(678 412)	(45 000)	27 157	4 160	1 126 528	10 316	126 848	571 597

Visos sumos tūkstančiais eurų, jei nenurodyta kitaip

19 Nuomos įsipareigojimai

Minimalūs Grupės mokėjimai pagal nuomos sutartis sudarė:

	2021 m. birželio 30 d.	2020 m. gruodžio 31 d.
Minimalios įmokos		
Per pirmus metus	4 666	14 022
Nuo dviejų iki penkerių metų	9 809	11 835
Po penkerių metų	38 519	38 484
Iš viso	52 994	64 341
Būsimos finansinės sąnaudos		
Per pirmus metus	(506)	(621)
Nuo dviejų iki penkerių metų	(2 762)	(2 416)
Po penkerių metų	(18 409)	(18 775)
Iš viso	(21 677)	(21 812)
Likutinė vertė	31 317	42 529

20 Atidėjiniai

Grupės atidėjinius sudarė:

	2021 m. birželio 30 d.	2020 m. gruodžio 31 d.
Ilgalaikiai	39 746	40 695
Trumpalaikiai	27 460	30 399
Iš viso	67 206	71 094

Grupės atidėjinių judėjimas:

	Apyvartinių taršos limitų įsipareigojimai	Atidėjiniai išmokoms darbuotojams	Atidėjiniai servitutams	Atidėjiniai apsaugos zonų registravimui	Atidėjiniai izoliuotos elektros energetikos sistemos operacijoms ir sisteminėms paslaugoms	Kiti atidėjiniai	Iš viso
Likutis 2021 m. sausio 1 d.	17 224	3 649	14 679	15 069	17 261	3 212	71 094
Padidėjimas per laikotarpį	9 855	179	-	-	1 660	268	11 962
Panaudota per laikotarpį	(25 320)	(66)	-	-	-	(1 293)	(26 679)
Panaudotų apyvartinių taršos leidimų perkainojimas	10 419	-	-	-	-	-	10 419
Prielaidų pasikeitimo rezultatas	-	410	-	-	-	-	410
Likutis 2021 m. birželio 30 d.	12 178	4 172	14 679	15 069	18 305	2 187	67 206

Atidėjiniai išmokoms darbuotojams apima įstatymu numatytą išeitinę pensinę išmoką Grupės darbuotojams. Tikslinant atidėjinių likutį finansinių ataskaitų sudarymo datai atliekami aktuariniai skaičiavimai, siekiant tiksliau nustatyti įsipareigojimus darbuotojams. Įsipareigojimai pripažįstami dabartine diskontuota verte pagal rinkoje galiojančią palūkanų normą.

Visos sumos tūkstančiais eurų, jei nenurodyta kitaip

21 Ateinančių laikotarpių pajamos ir gauti išankstiniai apmokėjimai

21.1 Ateinančių laikotarpių pajamos

Grupės ateinančių laikotarpių pajamų judėjimas:

	2021 m. I pusm.	
	Trumpalaikė dalis	Ilgalaikė dalis
Likutis sausio 1 d.	8 579	164 413
Padidėjimas per laikotarpį	333	10 773
Pripažinta pajamomis	(4 043)	-
Perklasifikavimai tarp straipsnių	3 985	(3 985)
Likutinė vertė	8 854	171 201

2021 m. birželio 30 d. ir 2020 m. gruodžio 31 d. ateinančių laikotarpių pajamas daugiausiai sudarė naujų vartotojų prijungimo prie gamtinių dujų sistemos ir elektros tinklo pajamos pagal sutartis su klientais. Naujų vartotojų prijungimo prie gamtinių dujų sistemos ir elektros tinklo pajamos pripažįstamos pajamomis per susijusio ilgalaikio materialiojo turto vidutinį tarnavimo laikotarpį.

21.2 Gauti išankstiniai mokėjimai

Grupės gautus išankstinius mokėjimus sudarė:

	2021 m. birželio 30 d.	2020 m. gruodžio 31 d.
Trumpalaikiai išankstiniai apmokėjimai pagal sutartis su klientais (sutarčių įsipareigojimai)	51 784	40 617
Trumpalaikiai išankstiniai apmokėjimai pagal kitas sutartis:	981	2 027
Iš viso	52 765	42 644

2021 m. birželio 30 d. išankstiniai apmokėjimai už suvartotą elektros energiją ir deklaruotus per didelius kiekius sudarė 6 694 tūkst. Eur (2020 m. gruodžio 31 d.: 11 239 tūkst. Eur).

22 Kitos trumpalaikės mokėtinos sumos ir įsipareigojimai

Grupės kitas trumpalaikes mokėtinas sumas ir įsipareigojimus sudarė:

	2021 m. birželio 30 d.	2020 m. gruodžio 31 d.
Pardavimo pasirinkimo sandorio vykdymo įsipareigojimas	40 136	16 660
Su darbo santykiais susiję įsipareigojimai	21 345	16 268
Skolos už ilgalaikį materialųjį turtą	19 630	26 583
Mokesčiai, išskyrus pelno mokestį	12 652	15 271
Išvestinės finansinės priemonės	11 594	2 202
Sukauptos sąnaudos	8 991	37 937
Mokėtini dividendai	3 642	-
Nekontroliuojančios dalies dividendai	3 402	3 212
Neatšaukiamas pasižadėjimas įsigyti nekontroliuojančią dalį	368	19 025
Kitos mokėtinos sumos ir įsipareigojimai	6 422	2 211
Likutinė vertė	128 182	139 369

Per 2021 m. I pusm. Grupė įsigijo dukterinių įmonių AB „Energijos skirstymo operatorius“ (13 118 175 akcijas po 0,88 Eur) ir AB „Ignitis gamyba“ (11 113 442 akcijas po 0,64 Eur) smulkiųjų akcininkų akcijų. Po įsigijimo, AB „Energijos skirstymo operatorius“ nuosavybės dalis padidėjo 1,47, o AB „Ignitis gamyba“ – 1,72 proc. punkto. Bendra už akcijų įsigijimą sumokėta suma buvo lygi 18 656 tūkst. Eur.

2021 m. birželio 30 d. Grupė apskaitė 40 136 tūkst. Eur (2020 m. gruodžio 31 d.: 16 660 tūkst. Eur) pardavimo opciono vykdymo įsipareigojimą, parodantį grynąją dabartinę vertę pinigų sumos, kuri būtų sumokėta UAB „Gren Lietuva“ (buvusi UAB „FORTUM Heat Lietuva“) už KKJ akcijas akliavietės situacijoje, jeigu pardavimo opcionas būtų realizuotas. Per 2021 m. I pusm. pardavimo opciono vykdymo įsipareigojimo tikroji vertė išaugo 23 476 tūkst. Eur ir yra atvaizduota PNKBP straisnyje „Finansinės sąnaudos“. Pagal akcininkų sutartį pardavimo opciono vykdymo kaina pasikeitė nuo investuotų sumų iki rinkos vertės, kadangi kapitalo išaldymo laikotarpis baigėsi. Todėl 2021 m. birželio 30 d. šis finansinis įsipareigojimas buvo įvertintas KKJ akcijų, valdomų UAB „Gren Lietuva“, rinkos verte pritaikius 15 procentų nuolaidą pagal akcininkų sutarties sąlygas. Vertinimas buvo atliktas naudojant diskontuotų piniginių srautų metodą.

Visos sumos tūkstančiais eurų, jei nenurodyta kitaip

23 Pajamos pagal sutartis su klientais

23.1 Informacija apie išskaidytas pajamas

Grupės pajamos pagal sutartis su klientais buvo šios:

	2021 m. I pusm.	2020 m. I pusm.*
Su elektros energija susijusios pajamos		
Elektros energijos pardavimo pajamos*	130 115	81 545
Visuomeninio elektros energijos tiekimo pajamos	64 237	86 455
Pagamintos elektros energijos pardavimo pajamos	87 303	40 661
Izoliuoto elektros energetikos sistemos darbo ir rezervinė galios užtikrinimo paslaugų pajamos	24 112	28 311
Elektros energijos perdavimo ir skirstymo pajamos*	222 489	202 580
VIAP pajamos	3 071	6 368
Su dujomis susijusios pajamos		
Dujų pardavimo pajamos	118 330	97 498
SGDT saugumo dedamosios pajamos	18 148	14 119
Dujų perdavimo ir skirstymo pajamos	26 015	19 034
Kitos pajamos		
Naujų vartotojų prijungimo mokesčių pajamos	3 985	3 644
Įplaukos iš šilumos energijos pardavimo	5 114	1 867
Kitos pajamos pagal sutartis su klientais	13 317	6 192
Iš viso	716 236	588 274

* 2020 m. I pusmečio pajamų eilutės pateikimas neatitinka tarpinių finansinių atskaitų už 2020 m. šešis mėnesius pateikimo. Pertvarkymai buvo atlikti tam, kad pajamų pateikimas atitiktų pajamų patekimą 2020 m. metinėse finansinėse ataskaitose.

Per 2021 m. I pusm. pajamos iš visuomeninio tiekimo sumažėjo dėl elektros tiekimo rinkos dereguliacijos. Dalis visuomeninio tiekimo pajamų tapo nepriklausomo elektros tiekimo pajamomis ir perėjo į „Elektros energijos pardavimo pajamos“, kurios sudarė 20 792 tūkst. Eur.

23.2 Likučiai pagal sutartį

Pajamų pagal sutartis su klientais likučiai laikotarpio pabaigoje:

	Pastabos	2021 m. birželio 30 d.	2020 m. gruodžio 31 d.
Prekybos gautinos skolos*	12	127 529	128 416
Sutarčių turtas		5 687	7 187
Sukauptos su elektros pardavimu susijusios pajamos	13	5 529	6 787
Sukauptos dujų pardavimo pajamos	13	158	400
Sutarčių įsipareigojimai		231 839	213 609
Gauti išankstiniai apmokėjimai	21	51 784	40 617
Ateinančių laikotarpių pajamos	21	180 055	172 992

* Gautinos sumos susijusios su nuomos įsipareigojimais nėra įtrauktos.

23.3 Teisės į grąžintas prekes ir mokėtini įsipareigojimai

Grupė nėra pasirašiusi reikšmingų sutarčių, kuriose būtų nustatytos kliento teisės grąžinti prekes..

23.4 Veiklos įsipareigojimai

Likę veiklos įsipareigojimai, kuriuos tikimasi pripažinti pasibaigus finansiniams metams, yra daugiausiai susiję su naujų vartotojų prijungimo mokesčiais:

	2021 m. birželio 30 d.	2020 m. gruodžio 31 d.
Ilgiau nei per metus	171 201	164 413
Per vienerius metus	8 854	8 579
Iš viso įsipareigojimų pagal prijungimo sutartis	180 055	172 992

Visos sumos tūkstančiais eurų, jei nenurodyta kitaip

24 Pelnas, tenkantis vienai akcijai

Grupės pelną, tenkantį vienai akcijai, ir sumažintą pelną, tenkantį vienai akcijai, sudaro:

	2021 m. I pusm.	2020 m. I pusm.
Grynasis pelnas už laikotarpį	48 837	71 925
Priskirtinas:		
Patronuojančiosios įmonės savininkams	48 770	72 358
Nekontroliuojančiai daliai	67	(433)
Akcijų nominaliųjų vertė skaičiaus svertinis vidurkis	74 283 757	54 283 757
Patronuojančiosios bendrovės akcininkams priskirtinas pagrindinis pelnas (nuostoliai), tenkantis vienai akcijai	0,66	1,33
Patronuojančiosios bendrovės akcininkams priskirtinas sumažintas pelnas (nuostoliai), tenkantis vienai akcijai	0,66	1,33

2021 ir 2020 m. I pusm. pagrindinis ir sumažintas pelnas, tenkantis vienai akcijai, buvo apskaičiuotas pagal vidutinį svertinį paprastųjų akcijų skaičių. 2020 m. spalio 5 d. AB „Ignitis grupė“ įstatinis kapitalas buvo padidintas dvidešimt milijonų paprastųjų vardinių akcijų. Todėl pagrindinis ir sumažintas pelnas, tenkantis vienai akcijai, buvo apskaičiuotas pagal vidutinį svertinį paprastųjų akcijų skaičių, 2021 m. I pusm. - 74 283 757 vnt. (2020 m. I pusm. - 54 283 757 vnt.)

25 Dividendai

Per I pusm. Bendrovės paskelbti dividendai:

	2021 m. I pusm.	2020 m. I pusm.
AB „Ignitis grupė“	43 010	28 000

Per 2020 m. Grupė pritaikė nekontroliuojančios dalies pripažinimo nutraukimo apskaitos politiką (dukterinės įmonės AB „Energijos skirstymo operatorius“ ir AB „Ignitis gamyba“) kaip tai yra atskleista metinėse 2020 m. gruodžio 31 d. finansinėse ataskaitose 11.1 pastaboje. 2021 m. birželio 30 d. Grupė dar nebuvo įsigijusi 100 proc. AB „Ignitis gamyba“ akcijų (26 pastaba), todėl dalis paskelbtų dividendų priklausė nekontroliuojančiai daliai.

Per 2021 m. I pusm. paskelbti nekontroliuojančiai daliai tenkantys dividendai sudarė 1 152 tūkst. Eur (2020 m. I pusm. 2 524 tūkst. Eur).

43 mln. Eur dividendų už 2020 m. antrąjį pusmetį buvo patvirtinti visuotinio metinio akcininkų susirinkimo metu 2021 m. kovo 25 d.

Dividendai gauti iš IPO Stabilizavimo vykdytojo („Swedbank“ AB), susiję su įsigytais stabilizavimo akcijomis pagal susitarimą, buvo grąžinti Grupei viso suma 984 tūkst. Eur po pelno mokesčio prie pajamų šaltinio.

Visos sumos tūkstančiais eurų, jei nenurodyta kitaip

26 Neapibrėžtieji įsipareigojimai ir nebalansiniai įsipareigojimai

26.1 Teisminiai ginčai

Per 2021 I pusm. nebuvo reikšmingų pokyčių teisiniuose ginčiuose nuo atskleistų 2020 m. metinėse finansinėse ataskaitose ar naujų reikšmingų teisinių ginčų išskyrus paminėtus žemiau. Teisminiai ginčai ir pokyčiai dėl vykstančių teisinių ginčų įvykę po ataskaitinio laikotarpio atskleisti 30 pastaboje.

Teisminis ginčas su AB „Energijos skirstymo operatorius“ (toliau – „ESO“) smulkiaisiais akcininkais

2020 m. rugpjūčio 10 d. Grupė gavo dukterinės įmonės ESO smulkiųjų akcininkų skundą dėl akcijų išpirkimo. Skunde reikalaujama nustatyti teisingą ESO akcijų kainą, kurią Grupė privalo sumokėti akcininkams privalomo akcijų išpirkimo metu.

2021 m. kovo 31 d. ieškovo skundas buvo atmestas teismo sprendimu. 2021 m. gegužės 20 d. ieškovas pateikė apeliacinį skundą Lietuvos apeliaciniam teismui. Teismo posėdžio data apeliacinės instancijos teisme dar nepaskirta.

Dukterinės įmonės AB „Energijos skirstymo Operatorius“ akcijų supirkimas

2021 m. balandžio 2 d. Vilniaus apygardos teismas tenkino Grupės pareiškimą dėl juridinę reikšmę turinčio fakto nustatymo ir pripažino, kad visos privalomo jos dukterinės bendrovės AB „Energijos skirstymo operatorius“ akcijų pardavimo metu neparduotos mažumos akcininkų akcijos yra Grupės nuosavybė, bei įpareigojo akcijų sąskaitų tvarkytojus padaryti įrašus apie nuosavybės teisės perėjimą Grupei. Akcijos buvo perleistos 2021 m. balandžio 15 d. Už privalomo akcijų supirkimo kainą - 0,88 EUR už akciją. Po teismo sprendimo įvykdymo Grupei priklauso 100% AB „Energijos skirstymo operatorius“ akcijų. 2021 m. balandžio 19 d. dėl teismo sprendimo buvo paduotas apeliacinis skundas. Kito teismo posėdžio data - 2021 m. rugsėjo 7 d.

Dukterinės įmonės AB „Ignitis gamyba“ akcijų supirkimas

Vilniaus miesto apylinkės teismas 2021 m. balandžio 30 d. sprendimu tenkino Grupės pareiškimą dėl juridinę reikšmę turinčio fakto nustatymo ir pripažino, kad 11 113 442 vnt. iš 11 688 245 vnt. privalomo jos dukterinės bendrovės AB „Ignitis gamyba“ (toliau – „Ignitis gamyba“) akcijų pardavimo metu neparduotos mažumos akcininkų akcijos yra Grupės nuosavybė, bei įpareigojo akcijų sąskaitų tvarkytojus padaryti įrašus apie nuosavybės teisės perėjimą Grupei.

Pažymėtina, kad teismas kiek anksčiau išskyrė Grupės pareiškimą į dvi atskiras bylas – bylą, kurioje suinteresuoti asmenys – „Ignitis gamybos“ akcininkai yra mirę, ir bylą, kurioje suinteresuotais asmenimis yra visi kiti likę „Ignitis gamybos“ akcininkai. Priimtas teismo sprendimas yra susijęs tik su „Ignitis gamybos“ akcijomis, kurių savininkai nebuvo nustatyti, kaip mirę.

Įvykdžius teismo sprendimą 2021 m. birželio 30 d. Grupei priklauso 99,91 proc. „Ignitis gamybos“ akcijų. Dėl likusių akcijų – žr. informaciją 30 pastaboje.

Dėl teisme gauto ieškinio ir pritaikytų laikinųjų apsaugos priemonių, „Ignitis grupės“ pagrindinių vadovų sudarytų opcionų sutarčių nutraukimo ir atskiruoju skundu prašomų panaikinti laikinųjų apsaugos priemonių

Teismas 2021 m. gegužės 3 d. nutartimi pritaikė laikinąsias apsaugos priemones, kurių esmė – sustabdyta darbuotojų skatinimo opcionais programa, taip pat ir vadovų skatinimo opcionais programa iki teismo sprendimo įsiteisėjimo šioje byloje.

Grupės devyni pagrindiniai vadovai, siekdami sėkmingo darbuotojų skatinimo akcijų opcionais programos įgyvendinimo, savo iniciatyva nutraukė sudarytas pagrindinių vadovų opcionų sutartis, kurios buvo sudarytos 2020 m. gruodžio 18 d. Taip pat Grupė pateikė atskirąjį skundą Vilniaus apygardos teismui, prašydamą panaikinti Vilniaus miesto apylinkės teismo 2021 m. gegužės 3 d. nutartimi pritaikytas laikinąsias apsaugos priemones.

2021 m. gegužės 19 d. Grupė Vilniaus miesto apylinkės teismui pateikė atsiliepimą į Vilniaus apygardos prokuratūros prokurorės (toliau – Prokuratūra) ieškinį, kuriame nurodė nesutinkanti su pareikštu ieškiniu ir prašė civilinę bylą nutraukti, atsisakius bylą nutraukti – daliai reikalavimų taikyti ieškinio senatį, o bylos nenutraukus ir netaikius ieškinio senaties – ieškinį atmesti. Tą pačią dieną savo atsiliepimus į ieškinį pateikė ir Grupės devyni pagrindiniai vadovai, prašydami civilinę bylą kiekvieno jų atžvilgiu nutraukti, o atsisakius nutraukti – ieškinį atmesti.

2021 m. birželio 9 d. nutartimi Vilniaus miesto apylinkės teismas tenkino Prokuratūros pareiškimą dėl ieškinio atsisakymo dalyje ir nutraukė civilinę bylą dalyje dėl reikalavimų pripažinti niekinėmis ir negaliojančiomis Grupės devynių pagrindinių vadovų opcionų sutartis.

2021 m. birželio 22 d. vykusio parengiamojo teismo posėdžio metu Vilniaus miesto apylinkės teismas tenkino Grupės devynių pagrindinių vadovų prašymus ir pašalino juos iš nagrinėjamos civilinės bylos.

Pokyčiai įvykę po ataskaitinio laikotarpio atskleisti 30 pastaboje.

Bylinėjimasis su Šiaulių energija AB

AB „Šiaulių energija“ pateikė pretenziją grupės dukterinei įmonei ESO dėl nuostolių, patirtų dėl gedimo AB „LitGrid“ tinkluose, atlyginimo 2019 m. kovo 25 d.

2021 m. balandžio 6 d. AB „Šiaulių energija“ ieškinys ESO Vilniaus apygardos teismo sprendimu buvo atmestas. Ieškovė AB „Šiaulių energija“ ir atsakovė AB „Litgrid“ pateikė apeliacinius skundus dėl Vilniaus apygardos teismo 2021 m. balandžio 6 d. sprendimo. Teismo posėdžio data apeliacinės instancijos teisme dar nepaskirta.

Bylinėjimasis su Vilniaus energija UAB

Ieškovė UAB „Vilniaus energija“ pateikė ieškinį Vilniaus apygardos teismui dėl 9 284 tūkst. eurų priteisimo iš ESO. Ieškovas teigia patyręs 9 284 tūkst. eurų nuostolių dėl to, kad ESO 2014 metais įsigijo tik ieškovo termofikacinių elektrinių pagamintą elektros energiją taikant minimalų techninį režimą. 2017 m. kovo 17 d. Ieškovas atnaujino ieškinio dalyką ir prašė teismo priteisti 10 712 tūkst. eurų žalos atlyginimą.

Lietuvos apeliacinis teismas 2020 m. birželio 11 d. nutartimi pakeitė Vilniaus apygardos teismo 2020 m. sausio 28 d. sprendimą ir UAB „Vilniaus energija“ 10 712 tūkst. eurų vertės ieškinį atmetė.

Visos sumos tūkstančiais eurų, jei nenurodyta kitaip

Lietuvos Aukščiausiasis Teismas 2021 m. gegužės 25 d. nutartimi panaikino Lietuvos apeliacinio teismo 2020 m. birželio 11 d. nutarties dalį, kuria netenkintas UAB „Vilniaus energija“ reikalavimas dėl UAB „Vilniaus energija“ diskriminavimo kitų termofikacinių elektrinių (2 260 tūkstančių eurų) atžvilgiu atlyginimo klausimą nagrinėti iš naujo. Kitas Lietuvos apeliacinio teismo rašytinis posėdis vyks 2021 m. rugsėjo 14 d.

27 Sandoriai su susijusiomis šalimis

2021 m. birželio 30 d. ir 2020 m. gruodžio 31 d. pagrindinė patronuojančioji šalis buvo Lietuvos Respublika, atstovaujama Finansų ministerijos. Susijusių šalių atskleidimo tikslams Lietuvos Respublika neapima centrinių ir vietinių valdžios institucijų. Atskleidimas apima sandorius ir likučius su akcininku, asocijuotomis įmonėmis, visomis valstybės kontroliuojamomis, ar reikšmingai darančiomis įtaką įmonėmis (sandoriai su tokiomis įmonėmis atskleidžiami atskirai tik tada, kai jie yra reikšmingi) bei pagrindiniais vadovaujančiais asmenimis ir jų artimais šeimos nariais.

Grupės sandoriai su susijusiomis šalimis ir laikotarpio pabaigos likučiai sudarė:

	Gautinos sumos 2021 m. birželio 30 d.	Mokėtinos sumos 2021 m. birželio 30 d.	Pardavimai 2021 m. I pusm.	Pirkimai 2021 m. I pusm.	Finansinės veiklos pajamos (sąnaudos) 2021 m. I pusm.
UAB „EPSO-G“	136 642	-	14	-	281
AB „LitGrid“	7 020	14 970	35 250	87 291	-
AB „Amber Grid“	4 674	4 335	20 577	23 842	-
UAB „Baltpool“	5 194	11 326	34 612	57 610	-
UAB „GET Baltic“	881	1	17 400	19 928	-
Kitos susijusios šalys	247	1 082	160	1 475	-
Iš viso	154 658	31 714	108 013	190 146	281

	Gautinos sumos 2020 m. gruodžio 31 d.	Mokėtinos sumos 2020 m. gruodžio 31 d.	Pardavimai 2020 m. I pusm.	Pirkimai 2020 m. I pusm.	Finansinės veiklos pajamos (sąnaudos) 2020 m. I pusm.
UAB „EPSO-G“	150 842	-	-	-	398
AB „LitGrid“	9 407	18 900	43 469	80 349	-
AB „Amber Grid“	4 217	5 227	15 073	21 625	-
UAB „Baltpool“	10 334	11 353	73 093	31 462	-
UAB „GET Baltic“	-	-	16 208	15 301	-
Kitos susijusios šalys	2 984	1 557	58	2 513	-
Iš viso	177 784	37 037	147 901	151 250	398

27.1 Išmokos pagrindiniams vadovaujantiems asmenims

	2021 m. I pusm.	2020 m. I pusm.
Atlyginimai ir kitos trumpalaikės išmokos pagrindiniams vadovaujantiems asmenims	368	186
Iš jų:		
<i>Trumpalaikės išmokos</i>	216	186
<i>Nutraukimo išmokos</i>	8	-
<i>Mokėjimų akcijomis sąnaudos</i>	144	-
Pagrindinių vadovaujančių asmenų skaičius	12	12

Nuo 2021 metų Grupės pagrindiniams vadovaujantiems asmenims yra priskiriami tik Bendrovės valdybos ir stebėtojų tarybos nariai. Dėl šios priežasties buvo pakoreguotas palyginamojo laikotarpio atskleidimas.

Visos sumos tūkstančiais eurų, jei nenurodyta kitaip

28 Veiklos segmentai

Informacija apie veiklos segmentus atskleidžiama vadovaujantis tuo pačiu metodu, kuris naudojamas teikiant informaciją ūkio subjekto pagrindiniams sprendimams priimančiam asmeniui. Pagrindinis sprendimus priimančias asmuo, kuris yra atsakingas už išteklių paskirstymą ir verslo segmentų veiklos rezultatų įvertinimą, yra Valdyba, kuri priima strateginius sprendimus.

Vadovybė vertina Grupės veiklos rezultatus pagal veiklos segmentus, kurie atitinka Grupės strategijoje nurodytas veiklos kryptis:

- Tinklų segmentas apima AB „Energijos skirstymo operatorius“ vykdomą veiklą;
- Žaliosios gamybos segmentas apima veiklą, kurią vykdo AB „Ignitis gamyba“ (Kauno Algirdo Brazausko hidroelektrinė, Kruonio hidroakumuliacinė elektrinė ir Biokuro katilinė), UAB „Vilniaus kogeneracinė jėgainė“, UAB „Kauno kogeneracinė jėgainė“ UAB „Eurakras“, Tuuleenergia OU, UAB „Vėjo gūsis“, UAB „Vėjo vatas“, UAB „VVP Investment“, UAB „Ignitis renewables“, „Pomerania Inval“ Sp. z o. o., Ignitis RES DEV Sp. z o. o.;
- Lankščiosios gamybos segmentas apima veiklą, kurią vykdo AB „Ignitis gamyba“ (išskyrus Kauno Algirdo Brazausko hidroelektrinę, Kruonio hidroakumuliacinę elektrinę ir Biokuro katilinę);
- Sprendimų klientams segmentas apima UAB „Ignitis“, „Ignitis Eesti“ OÜ, „Ignitis Latvija“ SIA, „Ignitis Polska“ Sp. z o.o. vykdomą veiklą.

Kita veikla ir eliminavimai:

- aptarnaujanti veikla užsiimanti įmonė UAB „Ignitis grupės paslaugų centras“;
- nepagrindinės veiklos (UAB „Energetikos paslaugų ir rangos organizacija“, UAB „Duomenų logistikos centras“ (iki 2020 m. liepos 7 d.), UAB „NT Valdosa“, UAB „Transporto valdymas“);
- paslaugas teikiančios įmonės (UAB „Elektroninių mokėjimų agentūra“, UAB „Gamybos Optimizavimas“);
- Patronuojančioji bendrovė AB „Ignitis grupė“;
- konsolidavimo koregavimai ir tarpusavio sandorių eliminavimai.

Grupė turi vieną geografinį segmentą – Lietuvos Respubliką. Latvijoje, Estijoje ir Lenkijoje parduodamos elektros dalis yra nereikšminga Grupei. Pagrindinis sprendimus priimančias asmuo stebi rezultatus remdamasis finansinėmis ataskaitomis, kurios yra parengtos naudojant tuos pačius apskaitos principus kaip ir sudaromos finansinės ataskaitos pagal TFAS, t. y. informacija apie pelną ar nuostolius, įskaitant nurodytas pajamas ir sąnaudas. Pagrindinis veiklos rodiklis yra koreguotas pelnas prieš palūkanas, mokesčius, nusidėvėjimą ir amortizaciją (koreguota EBITDA – ne TFAS nustatytas alternatyvusis veiklos rodiklis). Kitas svarbus veiklos rodiklis yra koreguotas pelnas prieš palūkanas ir mokesčius (koreguotas EBIT – ne TFAS nustatytas alternatyvusis veiklos rodiklis). Abu rodikliai skaičiuojami remiantis finansinėse ataskaitose, parengtose pagal TFAS, pateiktais duomenimis ir patikslintais vadovybei atliekant koregavimus, susijusius su pozicijomis, kurios nėra apibrėžti pagal TFAS nuostatas. Be koreguoto EBITDA ir koreguoto EBIT rodiklio vadovybė taip pat analizuoja kiekvieno veiklos segmento investicijas ir grynąją skolą.

Grupės vadovybė EBITDA skaičiuoja taip:

Pajamų ir kitų pajamų iš viso -
 Elektros, dujų ir kitų paslaugų pirkimai -
 Darbo užmokesčio ir susijusios sąnaudos -
 Remonto ir techninės priežiūros sąnaudos -
 Kitos sąnaudos

EBITDA

Grupės vadovybė koreguotą EBITDA skaičiuoja taip:

EBITDA +
 Vadovybės koregavimai (pajamoms) +
 Vadovybės koregavimai (sąnaudoms)

Koreguotas EBITDA

Grupės vadovybė EBIT skaičiuoja taip:

Pajamų ir kitų pajamų iš viso -
 Elektros, dujų ir kitų paslaugų pirkimai -
 Darbo užmokesčio ir susijusios sąnaudos -
 Remonto ir techninės priežiūros sąnaudos -
 Kitos sąnaudos -
 Nusidėvėjimo ir amortizacijos sąnaudos -
 Ilgalaikio materialiojo ir nematerialiojo turto nurašymai, perkainojimas ir vertės sumažėjimo nuostoliai -
 Apyvartinių taršos leidimų perkainojimas

EBIT

Grupės vadovybė koreguotą EBIT skaičiuoja taip:

EBIT +
 Vadovybės koregavimai (pajamoms) +
 Apyvartinių taršos leidimų perkainojimas

Koreguotas EBIT

Grupės vadovybė koreguoto EBITDA maržą skaičiuoja taip:

Koreguotas EBITDA +
 (Pajamų ir kitų pajamų iš viso) +
 Vadovybės koregavimai (pajamoms))

Koreguotos EBITDA marža

Grupės vadovybė investicijas skaičiuoja taip:

Ilgalaikio materialaus turto įsigijimai +
 Nematerialiojo turto įsigijimai +
 Turtas, perimtas dukterinių įmonių įsigijimo metu +
 Kito finansinio turto įsigijimai +
 Investicinio turto įsigijimai

Investicijos

Grupės vadovybė grynąją skolą skaičiuoja kaip pateikta 18 pastaboje.

Visos sumos tūkstančiais eurų, jei nenurodyta kitaip

28.1 Vadovybės koregavimai ir koreguoti EBITDA ir EBIT

Vadovybės koregavimai pajamoms apima:

- laikinuosius reguliacinius skirtumus;
- laikinuosius išvestinių finansinių priemonių tikrosios vertės svyravimus;
- naujų vartotojų prijungimų ir galios didinimų piniginio efekto atstatymą;
- ilgalaikio turto pardavimo rezultatus;
- kompensacijas gautas už praėjusius laikotarpius;
- pelnas, gautas įrenginių bandymo metu;
- pajamas susijusias su tarptautiniais depozitoriumo pakvitavimais

Vadovybės koregavimai sąnaudoms apima:

- ilgalaikių ir trumpalaikių gautinų sumų, atsargų bei kiti nurašymai ir vertės sumažėjimai

Koreguotas EBITDA – tai EBITDA, kuris koreguojamas atsižvelgiant į vadovybės koregavimus pajamoms ir sąnaudoms. Šie koregavimai gali turėti tiek teigiamą, tiek neigiamą įtaką einamųjų metų rezultatams.

Koreguotas EBIT – tai EBIT kuris koreguojamas atsižvelgiant į vadovybės koregavimus pajamoms bei eliminuojant apyvartinių taršos leidimų perkainojimo rezultatą. Šie koregavimai gali turėti tiek teigiamą, tiek neigiamą įtaką einamųjų metų rezultatams.

Vadovybės koregavimai pajamoms (naudojami skaičiuojant koreguotus EBITDA ir EBIT) ir sąnaudoms (naudojami skaičiuojant koreguotą EBITDA):

Segmentas / vadovybės koregavimas	2021 m. I pusm.	2020 m. I pusm.
Tinklai		
AB „Energijos skirstymo operatorius“ laikinieji reguliaciniai skirtumai	(4 525)	(4 551)
AB „Energijos skirstymo operatorius“ naujų vartotojų prijungimų ir galios didinimų piniginio efekto atstatymas	7 121	5 820
Ilgalaikio turto pardavimo rezultatas	6	(140)
Ilgalaikių ir trumpalaikių gautinų sumų, atsargų bei kiti nurašymai ir vertės sumažėjimai	358	831
Žaliąji gamyba		
Laikinieji išvestinių finansinių priemonių tikrosios vertės svyravimai	1 289	-
Kogeneracinių jėgainių kapitalizuotas teigiamas testavimo rezultatas	3 616	-
Ilgalaikių ir trumpalaikių gautinų sumų, atsargų bei kiti nurašymai ir vertės sumažėjimai	-	9
Lanksčioji gamyba		
AB „Ignitis gamyba“ laikinieji reguliaciniai skirtumai	-	3 948
Ilgalaikio turto pardavimo rezultatas	-	(6)
Ilgalaikių ir trumpalaikių gautinų sumų, atsargų bei kiti nurašymai ir vertės sumažėjimai	(71)	66
Sprendimai klientams		
UAB „Ignitis“ laikinieji reguliaciniai skirtumai	499	(40 947)
UAB „Ignitis“ laikinieji elektros energijos ir dujų išvestinių finansinių priemonių tikrosios vertės svyravimai	(9 703)	13 564
Ilgalaikio turto pardavimo rezultatas	(3)	-
Ilgalaikių ir trumpalaikių gautinų sumų, atsargų bei kiti nurašymai ir vertės sumažėjimai	5	589
Kiti segmentai ir konsolidavimo koregavimai		
Ilgalaikio turto pardavimo rezultatas	(187)	(412)
AP „Ignitis grupė“ valdymo ir kitos pajamos iš kontroliuojamo fondo „Smart Energy Fund powered by Ignitis Group“, gautos ne už ataskaitinį laikotarpį	-	500
Ilgalaikių ir trumpalaikių gautinų sumų, atsargų bei kiti nurašymai ir vertės sumažėjimai	76	-
Viso vadovybės koregavimų įtaka koreguotam EBITDA	(1 519)	(20 729)
Viso vadovybės koregavimų įtaka koreguotam EBIT	(1 877)	(22 724)

Kiekvieno laikotarpio koreguotas EBIT pateikiamas kaip koreguotas EBITDA, atėmus nusidėvėjimo ir amortizacijos išlaidas, ilgalaikių ir trumpalaikių gautinų sumų, atsargų bei kitus nurašymus ir vertės sumažėjimus bei ilgalaikių ir trumpalaikių gautinų sumų, atsargų bei kitų sumų nurašymus ir vertės sumažėjimus.

Koreguoti EBITDA ir EBIT rodikliai tiksliau atspindi veiklos rezultatus ir leidžia geriau palyginti rezultatus tarp laikotarpių, kadangi parodo, kiek Grupė realiai uždirbo ataskaitiniais metais:

- eliminuojant skirtumus tarp VERT nustatyto leistino uždirbti ir faktiškai uždirbto ataskaitinio laikotarpio pelno;
- koreguojant laikinus išvestinių finansinių priemonių, susijusių su kitais laikotarpiais, tikrosios vertės pokyčius (įskaitant sandorius, realizuotus einamuoju periodu, bet susijusius su būsimais laikotarpiais);
- atspindint gautus pinigų srautus už naujiems vartotojams suteiktas paslaugas (toliau – NV) per ataskaitinį laikotarpį, kuriuo šios paslaugos buvo suteiktos, t. y. įvykdyti sutartiniai klientų prijungimo įsipareigojimai;
- Atspindint vystomų projektų testavimo metu gautus pinigų srautus
- koreguojant efektus, nesusijusius su pagrindine Grupės veikla ar susijusius su kitais laikotarpiais.

Visos sumos tūkstančiais eurų, jei nenurodyta kitaip

Toliau lentelėje pateikiama Grupės informacija apie segmentus už 2021 m. I pusm.:

	Tinklai	Žalioji gamyba	Lanksčioji gamyba	Sprendimai klientams	Kita veikla ir eliminavimai	Grupė iš viso
<i>TFAS*</i>						
Pardavimo išorės vartotojams pajamos	268 509	65 825	61 005	341 451	1 359	738 149
Pajamos tarp segmentų (atėmus dividendus)	(1 693)	147	148	3 806	(2 408)	-
Pajamų ir kitų pajamų iš viso	266 816	65 972	61 153	345 257	(1 049)	738 149
Elektros, dujų ir kitų paslaugų pirkimai	(107 517)	(23 179)	(37 210)	(318 486)	175	(486 217)
Darbo užmokesčio ir susijusios sąnaudos	(27 418)	(3 880)	(3 564)	(5 247)	(9 479)	(49 588)
Remonto ir techninės priežiūros sąnaudos	(8 809)	(1 514)	(2 492)	(2)	-	(12 817)
Kitos sąnaudos	(16 284)	(4 662)	(3 336)	(7 008)	11 637	(19 653)
EBITDA	106 788	32 737	14 551	14 514	1 284	169 874
Nusidėvėjimas ir amortizacija	(40 911)	(6 844)	(8 606)	(855)	(2 406)	(59 622)
Ilgalaikio materialiojo ir nematerialiojo turto nurašymai, perkainojimas ir vertės sumažėjimo nuostoliai	(1 043)	-	(1 060)	-	(3)	(2 106)
Apyvartinių taršos leidimų perkainojimas	-	(1 974)	(8 445)	-	-	(10 419)
Veiklos pelnas (nuostoliai) (EBIT)	64 834	21 017	(658)	13 659	(1 125)	97 727
<i>Koreguota**</i>						
EBITDA	106 788	32 737	14 551	14 514	1 284	169 874
Vadovybės atlikti (pajamų) koregavimai	2 602	4 905	-	(9 207)	(187)	(1 887)
Vadovybės atlikti (sąnaudų) koregavimai	358	-	(71)	5	76	368
Koreguota EBITDA	109 748	37 642	14 480	5 312	1 173	168 355
<i>Koreguota EBITDA marža</i>	40,7%	53,1%	23,7%	1,6%	-149,6%	22,9%
Nusidėvėjimo ir amortizacijos sąnaudos	(40 911)	(9 746)	(5 704)	(855)	(2 406)	(59 622)
Ilgalaikio materialaus turto vertės sumažėjimo sąnaudos ir nurašymai	(1 043)	-	(1 060)	-	(3)	(2 106)
Ilgalaikių ir trumpalaikių gautinų sumų, atsargų bei kiti nurašymai ir vertės sumažėjimai	(358)	-	71	(5)	(76)	(368)
Koreguoto veiklos pelno (nuostolių) (koreguotas EBIT) iš viso	67 436	27 896	7 787	4 452	(1 312)	106 259
Ilgalaikis materialus, nematerialus ir naudojimo teise valdomas turtas	1 631 408	753 712	429 418	6 124	17 477	2 838 139
Investicijos	57 255	13 881	141	508	5 068	76 853
Grynoji skola	671 147	385 337	(27 061)	110 063	(567 889)	571 597

* Pateikiamos sumos pagal šių finansinių ataskaitų tarpinę sutrumpintą konsoliduotą pelno (nuostolių) ir kitų bendrųjų pajamų ataskaitą

** Koreguoto EBITDA ir koreguoto EBIT rodikliai, kurie abu yra – ne TFAS nustatyti alternatyvūs veiklos rodikliai, pateikiami taip kaip juos seka vadovybė, kadangi vadovybės manymu šie koreguoti rodikliai tiksliau atspindi atitinkamo periodo veiklos rezultatus ir leidžia geriau palyginti rezultatus tarp laikotarpių

Visos sumos tūkstančiais eurų, jei nenurodyta kitaip

Toliau lentelėje pateikiama Grupės informacija apie segmentus už 2020 m. I pusm.*:

	Tinklai	Žalioji gamyba	Lankščioji gamyba	Sprendimai klientams	Kita veikla ir eliminavimai	Grupė iš viso
<i>TFAS**</i>						
Pardavimo išorės vartotojams pajamos	236 087	31 496	49 524	269 688	4 117	590 912
Pajamos tarp segmentų (atėmus dividendus)	561	7 753	(11 306)	8 376	(5 384)	-
Pajamų ir kitų pajamų iš viso	236 648	39 249	38 218	278 064	(1 267)	590 912
Elektros, dujų ir kitų paslaugų pirkimai	(91 086)	(8 189)	(23 188)	(212 194)	2 836	(331 821)
Darbo užmokesčio ir susijusios sąnaudos	(27 201)	(2 863)	(3 622)	(4 639)	(11 391)	(49 716)
Remonto ir techninės priežiūros sąnaudos	(8 101)	(1 300)	(1 706)	(2)	(125)	(11 234)
Kitos sąnaudos	(15 499)	(3 411)	(1 699)	(36 347)	8 553	(48 403)
EBITDA	94 761	23 486	8 003	24 882	(1 394)	149 738
Nusidėvėjimas ir amortizacija	(38 132)	(7 452)	(5 786)	(867)	(2 286)	(54 523)
Ilgalaikio materialiojo ir nematerialiojo turto nurašymai, perkainojimas ir vertės sumažėjimo nuostoliai	(1 792)	1	11	-	(482)	(2 262)
Apyvartinių taršos leidimų perkainojimas	-	-	367	-	-	367
Veiklos pelnas (nuostoliai) (EBIT)	54 837	16 035	2 595	24 015	(4 162)	93 320
<i>Koreguota***</i>						
EBITDA	94 761	23 486	8 003	24 882	(1 394)	149 738
Vadovybės atlikti (pajamų) koregavimai	1 129	-	3 942	(27 383)	(412)	(22 724)
Vadovybės atlikti (sąnaudų) koregavimai	831	9	66	589	500	1 995
Koreguota EBITDA	96 721	23 495	12 011	(1 912)	(1 306)	129 009
<i>Koreguota EBITDA marža</i>	40,7%	59,9%	28,5%	-0,8%	-175,5%	22,7%
Nusidėvėjimo ir amortizacijos sąnaudos	(38 132)	(7 452)	(5 786)	(867)	(2 286)	(54 523)
Ilgalaikio materialaus turto vertės sumažėjimo sąnaudos ir nurašymai	(1 792)	1	11	-	(482)	(2 262)
Ilgalaikių ir trumpalaikių gautinų sumų, atsargų bei kiti nurašymai ir vertės sumažėjimai	(831)	(9)	(66)	(589)	(500)	(1 995)
Koreguoto veiklos pelno (nuostolių) (koreguotas EBIT) iš viso	55 966	16 035	6 170	(3 368)	(4 574)	70 229
Ilgalaikis materialus, nematerialus ir naudojimo teise valdomas turtas	1 566 181	707 620	394 151	5 757	17 561	2 691 270
Investicijos	49 351	1 315	342	901	5 164	57 073
Grynoji skola	693 436	332 079	(6 925)	58 848	(58 250)	1 019 188

* Kai kurios aukščiau pateiktos sumos neatitinka informacijos konsoliduotose finansinėse ataskaitose, parengtose už 2020 m. I pusm., nes jos buvo patikslintos dėl perklasifikavimo, kaip tai atskleista 3 pastaboje.

** Pateikiamos sumos pagal šių finansinių ataskaitų tarpinę sutrumpintą konsoliduotą pelno (nuostolių) ir kitų bendrųjų pajamų ataskaitą

*** Koreguoto EBITDA ir koreguoto EBIT rodikliai, kurie abu yra – ne TFAS nustatyti alternatyvūs veiklos rodikliai, pateikiami taip kaip juos seka vadovybė, kadangi vadovybės manymu šie koreguoti rodikliai tiksliau atspindi atitinkamo periodo veiklos rezultatus ir leidžia geriau palyginti rezultatus tarp laikotarpių

Visos sumos tūkstančiais eurų, jei nurodyta kitaip

29 Finansinių priemonių tikrosios vertės

29.1 Finansinės priemonės, vertinamos tikrąja verte

Grupės išvestinės finansinės priemonės (2-asis lygis), Grupės mokėtinas kainos priedas ir gautinos sumos už LitGrid akcijų perleidimą (3-iasis lygis), Grupės pardavimo pasirinkimo sandorio vykdymo įsipareigojimas (2-asis lygis), grupės investicijos į Inovacijų fondą „Smart Energy Fund powered by Ignitis Group KŪB“ (3-asis lygis) yra vertinami tikrąja verte (visi priskyrimai hierarchijos lygiams yra nurodyti lentelėje žemiau).

2021 m. birželio 30 d. ir 2020 m. gruodžio 31 d. Grupė apskaitė gautiną sumą už AB „LitGrid“ pardavimą tikrąja verte pelne (nuostoliuose). Tikroji vertė buvo apytiksiai lygi apskaitinei vertei, tikroji vertė nustatyta remiantis diskontuotais pinigų srautais taikant 0,298 proc. normą (2020 m. gruodžio 31 d. – 0,298 proc.).

2021 m. birželio 30 d. ir 2020 m. gruodžio 31 d. Grupė apskaitė pasirinkimo teisę įsigyti visas UAB „Kauno kogeneracinė jėgainė“ akcijas, kurios priklauso UAB „Gren Lietuva“ (buvusi UAB „FORTUM Heat Lietuva“) (49 proc.) ir kurių vertė nustatoma remiantis akcininkų sutartimi. Grupės vadovybės nuomone, pasirinkimo parduoti sandorio vykdymo kaina, kurią Grupė turės sumokėti UAB „Gren Lietuva“ už išperkamas UAB „Gren Lietuva“ nuosavybės teise priklausančias UAB „Kauno kogeneracinė jėgainė“ akcijas, jeigu jie pasirinks jas parduoti, lygi šių akcijų tikrajai vertei reikšmingumo ribose (reikšmingumo ribos apibrėžiamos, remiantis geriausiomis vertinimo praktikomis, kaip +/- 15 proc. nuo rinkos vertės). Tikroji vertė artima likutinei vertei.

2021 m. birželio 30 d. ir 2020 m. gruodžio 31 d. Grupė apskaitė turtą ir įsipareigojimus, atsiradusius iš išvestinių finansinių priemonių. Grupė apskaito išvestinių finansinių priemonių turtą ir įsipareigojimus, kurių apskaitos principai nurodyti 2.11.3 metinių finansinių ataskaitų pastaboje, tikrąja verte.

2021 m. birželio 30 d. ir 2020 m. gruodžio 31 d., Grupė apskaitė investiciją į KŪB „Innovation Fund Smart Energy Fund powered by Ignitis Group“. Grupė apskaito finansinį turtą, kurio apskaitos principai nurodyti 14 metinių finansinių ataskaitų pastaboje, tikrąja verte.

2 tikrosios vertės hierarchijos lygiui Grupė priskiria išvestines finansines priemones, susietas su Lietuvos/Latvijos ir Estijos/Suomijos elektros kainų prekybos zonomis. Išvestinės finansinės priemonės įsigytos tiesiogiai iš kitų rinkos dalyvių (angl. *Over-The-Counter* sutartys) ir įsigytos fizinės perdavimo teisės (angl. *Physical Transmission Rights*) yra vertinami remiantis NASDAQ Commodities biržos kainomis, papildomai pridėdant pagal ekspertinį metodą vertinamus kainų ribų skirtumus (galimą riziką).

29.2 Finansinės priemonės, kurių tikroji vertė yra atskleidžiama

Grupės suteiktų paskolų tikroji vertė artima likutinei vertei. Su suteiktomis paskolomis susijusio finansinio turto vertinimas priskiriamas 2-ajam tikrosios vertės hierarchijos lygiui.

Grupės obligacijų emisijos skolų (17 pastaba) tikroji vertė apskaičiuota diskontuojant būsimuosius pinigų srautus, susijusius su kupono mokėjimais, remiantis rinkoje stebima palūkanų norma ir įprastais su obligacijų emisija susijusiais būsimaisiais mokėjimais. 2021 m. birželio 30 d. pinigų srautai diskontuoti naudojant 2,49 proc. svertinę vidutinę diskonto normą (2020 m. gruodžio 31 d. – 2,19 proc.). Tam tikroms obligacijų emisijoms diskonto norma yra nustatyta kaip rinkos palūkanų norma pridėdant EUR palūkanų normos apskaitinimo sandorius terminams, kurie yra panašūs periodui, likusiam iki išleistų obligacijų išpirkimo. Obligacijų emisijos skola priskiriama 2-ajam tikrosios vertės hierarchijos lygiui.

Grupės finansinių įsipareigojimų, susijusių su skoliniais įsipareigojimais, tikroji vertė skaičiuojama diskontuojant būsimuosius pinigų srautus pagal rinkoje stebimą palūkanų normą. 2020 m. gruodžio 31 d. pinigų srautai diskontuoti naudojant svertinę vidutinę diskonto normą sudarė 2,57 proc. (2019 m. gruodžio 31 d. – 2,56 proc.). Su skolomis susijusių finansinių įsipareigojimų vertinimas priskiriamas 2-ajam tikrosios vertės hierarchijos lygiui.

29.3 Finansinių priemonių tikrosios vertės paskirstymas

Toliau lentelėje parodytas Grupės finansinių priemonių tikrosios vertės paskirstymas 2021 m. birželio 30 d. pagal hierarchijos lygius (Žr. 2.31 pastabą metinėse finansinėse ataskaitos dėl tikrosios vertės hierarchijos lygių apibrėžimo):

Pastaba	Likutinė vertė	1-asis lygis	2-asis lygis	3-iasis lygis	Iš viso
		Aktyviose rinkose kotiruojamos kainos	Kiti tiesiogiai arba netiesiogiai stebimi duomenys	Nestebimi duomenys	
Finansinės priemonės tikrąja verte pelne (nuostoliuose)					
Turtas					
Gautina suma už AB „LitGrid“ pardavimą	136 212	-	-	136 212	136 212
Išvestinės finansinės priemonės	7 507	-	7 507	-	7 507
Inovacijų fondas KŪB „Smart Energy Fund powered by Ignitis Group“	9 292	-	-	9 292	9 292
Įsipareigojimai					
Opciono įsipareigojimai	40 136	-	40 136	-	40 136
Išvestinės finansinės priemonės	11 594	-	11 594	-	11 594
Finansinės priemonės, kurių tikroji vertė atskleidžiama					
Turtas					
Suteiktos paskolos	2 460	-	2 460	-	2 460
Įsipareigojimai					
Išplatintos obligacijos	17	899 744	-	879 700	- 879 700
Skolos įsipareigojimai	17	363 948	-	309 401	- 309 401

Visos sumos tūkstančiais eurų, jei nenurodyta kitaip

Toliau lentelėje parodytas Grupės finansinių priemonių tikrosios vertės paskirstymas 2020 m. gruodžio 31 d. pagal hierarchijos lygius (Žr. 2.31 pastabą metinėse finansinėse ataskaitos dėl tikrosios vertės hierarchijos lygių apibrėžimo):

	Pastaba	Likutinė vertė	1-asis lygis Aktyviose rinkose kotiruojamos kainos	2-asis lygis Kiti tiesiogiai arba netiesiogiai stebimi duomenys	3-iasis lygis Nestebimi duomenys	Iš viso
Finansinės priemonės tikraja verte pelne (nuostoliuose)						
Turtas						
Gautina suma už AB „LitGrid“ pardavimą		150 693	-	-	150 693	150 693
Išvestinės finansinės priemonės		3 311	-	3 311	-	3 311
Inovacijų fondas KŪB „Smart Energy Fund powered by Ignitis Group“		4 912	-	-	4 912	4 912
Įsipareigojimai						
Opciono įsipareigojimai		16 660	-	16 660	-	16 660
Išvestinės finansinės priemonės		2 202	-	2 202	-	2 202
Finansinės priemonės, kurių tikroji vertė atskleidžiama						
Turtas						
Suteiktos paskolos		1 908	-	1 908	-	1 908
Įsipareigojimai						
Išplatintos obligacijos	17	896 088	-	894 158	-	894 158
Skolos įsipareigojimai	17	365 561	-	326 853	-	326 853

Visos sumos tūkstančiais eurų, jei nenurodyta kitaip

30 Įvykiai po finansinės padėties ataskaitos dienos

30.1 Įvykiai, susiję su bylomis ir pretenzijomis

[Dėl teisme gauto ieškinio ir pritaikytų laikinųjų apsaugos priemonių, AB „Ignitis grupė“ pagrindinių vadovų sudarytų opcionų sutarčių nutraukimo ir atskiruoju skundu prašomų panaikinti laikinųjų apsaugos priemonių](#)

2021 m. liepos 8 d. nutartimi Vilniaus apygardos teismas netenkino AB „Ignitis grupė“ atskirojo skundo, kuriuo buvo prašoma panaikinti Vilniaus miesto apylinkės teismo 2021 m. gegužės 3 d. nutartį taikyti laikinąsias apsaugos priemones.

2021 m. rugsėjo 28 d. paskirtas teismo posėdis, kurio metu bus nagrinėjama civilinė byla.

Dukterinės įmonės AB „Ignitis gamyba“ akcijų išpirkimas

Vilniaus miesto apylinkės teismas (toliau – Teismas) 2021 m. rugpjūčio 27 d. sprendimu tenkino Bendrovės pareiškimą dėl juridinę reikšmę turinčio fakto nustatymo ir pripažino, kad likę 574 803 vnt. jos dukterinės bendrovės AB „Ignitis gamyba“ (toliau – „Ignitis gamyba“) paprastųjų vardinių akcijų, kurios priklausė mirusiems „Ignitis gamybos“ akcininkams bei, kurios privalomo „Ignitis gamybos“ akcijų pardavimo metu nebuvo perleistos, yra Bendrovės nuosavybė ir įpareigojo akcijų sąskaitų tvarkytojus padaryti įrašus apie nuosavybės teisės perėjimą Bendrovei.

Po Teismo sprendimo įvykdymo Bendrovė įgis 100 proc. „Ignitis gamybos“ akcijų

30.2 Kiti įvykiai

2021 m. liepos 7 d. Bendrovės valdybai pritarus, Bendrovė pasirašė susitarimą, pagal kurį Bendrovės IPO prospekte aprašyto susitarimo su Stabilizavimo vykdytoju data, nuo kurios Swedbank AB (Stabilizavimo vykdytojas) turi teisę laisvai disponuoti stabilizavimo metu supirktais vertybiniais popieriais pakeista į 2022 m. liepos 1 d. (iš 2021 m. gegužės 7 d.) (angl. Long Stop Date). Iki šios dienos, Stabilizavimo vykdytojas turi galimybę perleisti stabilizuotus vertybinius popierius sutarus su Grupe. Sprendimas pratęsti Stabilizavimo laikotarpiu Swedbank įsigytų Bendrovės akcijų laikymą buvo priimtas siekiant užtikrinti tolimesnį Stabilizavimo vykdytojo įsipareigojimų vykdymą iki sprendimų priėmimo dėl tolimesnių veiksmų, susijusių su Stabilizuotais vertybiniais popieriais.

2021 m. liepos 29 d. Neeilinio visuotinio akcininkų susirinkimo metu buvo nuspręsta įsigyti savas akcijas tam, kad būtų sumažintas Grupės įstatinis kapitalas anuliuojant Grupės savas akcijas. Maksimalus leidžiamų įsigyti akcijų skaičius – 1 243 243 akcijų (t. y., lygus sudaryto rezervo savų akcijų įsigijimui sumai 23 000 tūkst. Eur, padalytai iš siūlomos minimalios akcijų įsigijimo kainos), kas sudaro apie 1,7% viso akcijų skaičiaus. Terminas, per kurį Grupė gali įsigyti savas akcijas - 18 mėnesių nuo šio sprendimo priėmimo dienos. Minimali akcijų įsigijimo kaina - 18,50 Eur, maksimali akcijų įsigijimo kaina - 22,50 Eur.

2021 m. rugpjūčio 3 d. Valstybinė energetikos reguliavimo taryba (toliau – VERT) paskelbė elektros ir gamtinių dujų skirstymo ir kitų sektorių atnaujintus duomenis vidutinei svertinei kapitalo kainai (toliau – WACC) skaičiuoti. VERT duomenimis, nuo 2022 m. sausio 1 d. įsigaliosiantys WACC sudarys 4.16% Grupės elektros skirstymo segmentui, 3.98% Grupės gamtinių dujų skirstymo segmentui.

Nauji WACC dydžiai atitinka 2021 m. I ketv. iškomunikuotus vadovybės lūkesčius.

Grupė įvertins, ar turto tikroji vertė nėra pasikeitusi, tada, kai bus priimti sprendimai dėl naujų reguliavimo principų (6 pastaba).

Dėl Bendrovės pagrindinio akcininko paraiškos su pasiūlymu skirti dividendus už 2021 m. I pusm.

Bendrovė 2021 m. rugpjūčio 27 d. iš 73,08 proc. Bendrovės akcijų valdančios Lietuvos Respublikos finansų ministerijos (toliau – Daugumos akcininko) gavo paraišką dėl siūlymo skirti Bendrovės akcininkams dividendus už 2021 m. pirmąjį pusmetį.

Vadovaujantis Akcinių bendrovių įstatymo 601 straipsnio 2 dalimi, dividendų už trumpesnį negu finansiniai metai laikotarpį skyrimo iniciatyvos teisę turi akcininkai, kuriems priklausančios akcijos suteikia ne mažiau negu 1/3 visų balsų. Sprendimą dėl dividendų už trumpesnį negu finansiniai metai laikotarpį skyrimo priima visuotinis Bendrovės akcininkų susirinkimas. Atsižvelgiant į Daugumos akcininko pateiktą paraišką, kurioje siūloma skirti dividendus už trumpesnį negu finansiniai metai laikotarpį, Bendrovės valdyba priims reikalingus sprendimus dėl neeilinio visuotinio akcininkų susirinkimo sušaukimo.

Kitų reikšmingų įvykių po finansinių ataskaitų datos iki šių tarpinių finansinių ataskaitų išleidimo datos nebuvo.

6.2 Patronuojančios bendrovės finansinės ataskaitos

Patronuojančios bendrovės tarpinės sutrumpintos finansinės ataskaitos už šešių mėnesių laikotarpį, pasibaigusį 2021 m. birželio 30 d., parengtos remiantis 34-uoju tarptautiniu apskaitos standartu „Tarpinė finansinė atskaitomybė“, priimtu taikyti Europos Sąjungoje, pateikiamos kartu su nepriklausomo auditoriaus ataskaita

Nepriklausomo auditoriaus išvada	1
Tarpinė sutrumpinta finansinės padėties ataskaita	4
Tarpinė sutrumpinta pelno (nuostolių) ir kitų bendrųjų pajamų ataskaita	5
Tarpinė sutrumpinta nuosavo kapitalo pokyčių ataskaita	6
Tarpinė sutrumpinta pinigų srautų ataskaita	7
Aiškinamasis raštas	8



Patronuojančios bendrovės tarpinės sutrumpintos finansinės ataskaitos buvo parengtos ir pasirašytos AB „Ignitis grupė“ vadovybės 2021 m. rugpjūčio 31 d.:

Darius Maikštėnas
Grupės vadovas

Darius Kašauskas
Grupės finansų ir išdo vadovas

Giedruolė Guobienė
Apskaitos paslaugų departamento vadovė,
veikianti pagal 2021 m. rugpjūčio 4 d. įsakymą
Nr. IS-66-21



UAB „Ernst & Young Baltic“
Aukštaičių g. 7
LT-11341 Vilnius
Lietuva
Tel.: (8 5) 274 2200
Faks.: (8 5) 274 2333
Vilnius@lt.ey.com
www.ey.com

Ernst & Young Baltic UAB
Aukštaičių St. 7
LT-11341 Vilnius
Lithuania
Tel.: +370 5 274 2200
Fax: +370 5 274 2333
Vilnius@lt.ey.com
www.ey.com

Juridinio asmens kodas 110878442
PVM mokėtojo kodas LT108784411
Juridinių asmenų registras

Code of legal entity 110878442
VAT payer code LT108784411
Register of Legal Entities

NEPRIKLAUSOMO AUDITORIAUS IŠVADA

AB „Ignitis grupė“ akcininkams

Nuomonė

Mes atlikome AB „Ignitis grupė“ (toliau – Bendrovės) tarpinių sutrumpintų finansinių ataskaitų, kurias sudaro 2021 m. birželio 30 d. tarpinė sutrumpinta finansinės padėties ataskaita, tuomet pasibaigusių trijų ir šešių mėnesių laikotarpių tarpinės sutrumpintos pelno (nuostolių) ir kitų bendrųjų pajamų ataskaitos, tuomet pasibaigusio šešių mėnesių laikotarpio tarpinė sutrumpinta nuosavo kapitalo pokyčių ataskaita bei tarpinė sutrumpinta pinigų srautų ataskaita ir tarpinių sutrumpintų finansinių ataskaitų aiškinamasis raštas, auditą.

Mūsų nuomone, toliau pateiktos AB „Ignitis grupė“ tarpinės sutrumpintos finansinės ataskaitos visais reikšmingais atžvilgiais yra teisingai parengtos pagal Tarptautinius finansinės atskaitomybės standartus, taikomus tarpinių finansinių ataskaitų rengimui, priimtus taikyti Europos Sąjungoje (“34-ąjį TAS”).

Pagrindas nuomonei pareikšti

Mes atlikome auditą pagal Tarptautinius audito standartus (toliau - TAS) ir 2014 m. balandžio 16 d. Europos parlamento ir Tarybos reglamentą (ES) Nr. 537/2014 dėl konkrečių viešojo intereso įmonių teisės aktų nustatyto audito reikalavimų (Europos parlamento ir Tarybos reglamentas (ES) Nr. 537/2014). Mūsų atsakomybė pagal šiuos standartus išsamiai apibūdinta šios išvados skyriuje „Auditoriaus atsakomybė už sutrumpintų finansinių ataskaitų auditą“. Mes esame nepriklausomi nuo Bendrovės pagal Tarptautinį buhalterijų profesionalų etikos kodeksą (įskaitant Tarptautinius nepriklausomumo reikalavimus) (toliau - TBESV kodeksas) ir Lietuvos Respublikos finansinių ataskaitų audito įstatymo reikalavimus, susijusius su auditu Lietuvos Respublikoje. Mes taip pat laikėmės kitų etikos reikalavimų, susijusių su Lietuvos Respublikos finansinių ataskaitų audito įstatymu ir TBESV kodeksu. Mes tikime, kad mūsų surinkti audito įrodymai yra pakankami ir tinkami mūsų nuomonei pagrįsti.

Kita informacija

Kitą informaciją sudaro informacija, pateikta tarpiniame pranešime už šešių mėnesių laikotarpį, pasibaigusį 2021 m. birželio 30 d., tačiau ji neapima tarpinių sutrumpintų finansinių ataskaitų ir mūsų auditoriaus išvados apie jas. Vadovybė yra atsakinga už kitos informacijos pateikimą.

Mūsų nuomonė apie tarpines sutrumpintas finansines ataskaitas neapima kitos informacijos ir mes nepateikiame jokios formos užtikrinimo išvados apie jas, išskyrus kaip nurodyta žemiau.

Atliekant tarpinių sutrumpintų finansinių ataskaitų auditą, mūsų atsakomybė yra perskaityti kitą informaciją ir apsvarstyti, ar yra reikšmingų neatitikimų informacijai, pateiktai tarpinėse sutrumpintose finansinėse ataskaitose ar mūsų žinioms, pagrįstoms atliktu auditu, ir ar ji neatrodo kitaip reikšmingai iškraipyta. Jeigu remiantis mūsų atliktu darbu, mes pastebime reikšmingą kitos informacijos iškraipymą, mes turime atskleisti šį faktą. Mes neturime su tuo susijusių pastebėjimų.

Mes taip pat privalome įvertinti, ar tarpiniame pranešime pateikta finansinė informacija atitinka tarpines sutrumpintas finansines ataskaitas už tą patį laikotarpį bei ar šis tarpinis pranešimas buvo parengtas laikantis taikomų teisinių reikalavimų. Mūsų nuomone, pagrįsta tarpinių sutrumpintų finansinių ataskaitų audito metu atliktu darbu, visais reikšmingais atžvilgiais:

- Tarpiniame pranešime pateikti finansiniai duomenys atitinka to paties laikotarpio tarpinių sutrumpintų finansinių ataskaitų duomenis; ir
- Tarpinis pranešimas buvo parengtas laikantis LR įmonių finansinės atskaitomybės reikalavimų.

Vadovybės ir už valdymą atsakingų asmenų atsakomybė už tarpines sutrumpintas finansines ataskaitas

Vadovybė yra atsakinga už tarpinių sutrumpintų finansinių ataskaitų parengimą ir teisingą pateikimą pagal Tarptautinius finansinės atskaitomybės standartus, taikomus tarpinės finansinės informacijos rengimui, priimtus taikyti Europos Sąjungoje („34-ąjį TAS“), ir tokią vidaus kontrolę, kokia, vadovybės nuomone, yra būtina tarpinėms sutrumpintoms finansinėms ataskaitoms parengti be reikšmingų iškraipymų dėl apgaulės ar klaidos.

Rengdama tarpines sutrumpintas finansines ataskaitas vadovybė privalo įvertinti Bendrovės gebėjimą tęsti veiklą ir atskleisti (jei būtina) dalykus, susijusius su veiklos tęstinumu ir veiklos tęstinumo apskaitos principo taikymu, išskyrus tuos atvejus, kai vadovybė ketina likviduoti Bendrovę ar nutraukti veiklą arba neturi kitų realių alternatyvų, tik taip pasielgti.

Už valdymą atsakingi asmenys yra atsakingi už Bendrovės tarpinių sutrumpintų finansinių ataskaitų rengimo proceso priežiūrą.

Auditoriaus atsakomybė už tarpinių sutrumpintų finansinių ataskaitų auditą

Mūsų tikslas yra gauti pakankamą užtikrinimą dėl to, ar tarpinės sutrumpintos finansinės ataskaitos, kaip visuma, nėra reikšmingai iškraipytos dėl apgaulės ar klaidos, ir išleisti auditoriaus išvadą, kurioje pateikiama mūsų nuomonė. Pakankamas užtikrinimas – tai aukšto lygio užtikrinimas, bet ne garantija, kad reikšmingas iškraipymas, jeigu jis yra, visuomet bus nustatytas atliekant auditą pagal TAS. Iškraipymai gali atsirasti dėl apgaulės ar klaidos ir yra laikomi reikšmingais, jeigu galima pagrįstai numatyti, kad atskirai ar kartu jie gali turėti didelės įtakos vartotojų ekonominiams sprendimams, priimamiems remiantis tarpinėmis sutrumpintomis finansinėmis ataskaitomis.

Atlikdami auditą pagal TAS, viso audito metu priimame profesinius sprendimus ir laikomės profesinio skepticizmo principo. Mes taip pat:

- Nustatome ir įvertiname tarpinių sutrumpintų finansinių ataskaitų reikšmingo iškraipymo dėl apgaulės arba klaidos riziką, suplanuojame ir atliekame procedūras kaip atsaką į tokią riziką ir surenkame pakankamų tinkamų audito įrodymų mūsų nuomonei pagrįsti. Reikšmingo iškraipymo dėl apgaulės neaptikimo rizika yra didesnė nei reikšmingo iškraipymo dėl klaidos neaptikimo rizika, nes apgaule gali būti sukčiavimas, klastojimas, tyčinis praleidimas, klaidinantis aiškinimas arba vidaus kontrolės nepaisymas.
- Įgyjame su auditu susijusios vidaus kontrolės supratimą, kad galėtume suplanuoti konkrečiomis aplinkybėmis tinkamas audito procedūras, bet ne tam, kad galėtume pareikšti nuomonę apie Bendrovės vidaus kontrolės veiksmingumą.
- Įvertiname taikomų apskaitos metodų tinkamumą ir vadovybės apskaitinių vertinimų bei su jais susijusių atskleidimų pagrįstumą.
- Nusprendžiame dėl taikomo veiklos tęstinumo apskaitos principo tinkamumo ir dėl to, ar, remiantis surinktais įrodymais, egzistuoja su įvykiais ar sąlygomis susijęs reikšmingas neapibrėžtumas, dėl kurio gali kilti reikšmingų abejonių dėl Bendrovės gebėjimo tęsti veiklą. Jeigu padarome išvadą, kad toks reikšmingas neapibrėžtumas egzistuoja, auditoriaus išvadoje privalome atkreipti dėmesį į susijusius atskleidimus finansinėse ataskaitose arba, jeigu tokių atskleidimų nepakanka, turime modifikuoti savo nuomonę. Mūsų sprendimai pagrįsti audito įrodymais, kuriuos surinkome iki auditoriaus išvados datos. Tačiau būsimi įvykiai ar sąlygos gali lemti, kad Bendrovė negalės toliau tęsti savo veiklos.
- Įvertiname bendrą tarpinių sutrumpintų finansinių ataskaitų pateikimą, struktūrą ir turinį, įskaitant atskleidimus, ir tai, ar tarpinėse sutrumpintose finansinėse ataskaitose pagrindžiantys sandoriai ir įvykiai pateikti taip, kad atitiktų teisingo pateikimo koncepciją.

Mes, be visų kitų dalykų, informuojame už valdymą atsakingus asmenis apie audito apimtį ir atlikimo laiką bei reikšmingus audito pastebėjimus, įskaitant svarbius vidaus kontrolės trūkumus, kuriuos nustatome audito metu.

Taip pat pateikiame už valdymą atsakingiems asmenims patvirtinimą, kad laikėmės atitinkamų etikos reikalavimų dėl nepriklausomumo ir juos informavome apie visus santykius ir kitus dalykus, kurie galėtų būti pagrįstai vertinami, kaip turintys įtakos mūsų nepriklausomumui, ir, jei reikia, apie veiksmus, kurių imtasi siekiant pašalinti grėsmes ar pritaikytas apsaugos priemones.

Audito, kurį atlikus išleidžiama ši nepriklausomo auditoriaus išvada, užduoties partneris Jonas Akelis.

UAB „ERNST & YOUNG BALTIC“
Audito įmonės pažymėjimo Nr. 001335



Jonas Akelis
Auditoriaus pažymėjimo
Nr. 000003

2021 m. rugpjūčio 31 d.

Tarpinė sutrumpinta finansinės padėties ataskaita

2021 m. birželio 30 d.

Visos sumos tūkstančiais eurų, jei nenurodyta kitaip

	Pastabos	2021 m. birželio 30 d.	2020 m. gruodžio 31 d.
TURTAS			
Ilgalaikis turtas			
Nematerialusis turtas		1 863	1 874
Ilgalaikis materialusis turtas		48	55
Naudojimo teise valdomas turtas		147	520
Investicinis turtas		77	77
Investicijos į dukterines įmones	3	1 252 717	1 239 045
Ilgalaikės gautinos sumos	4	972 617	890 114
Kitas finansinis turtas	5	9 292	4 912
Kitas ilgalaikis turtas		4 036	19 050
Atidėtojo mokesčio turtas		442	643
Ilgalaikio turto iš viso		2 241 239	2 156 290
Trumpalaikis turtas			
Išankstiniai apmokėjimai ir ateinančių laikotarpių sąnaudos		137	51
Prekybos gautinos sumos		299	313
Kitos gautinos sumos		280	14 754
Kitas trumpalaikis turtas		45 000	45 000
Trumpalaikės paskolos ir gautinos palūkanos	6	72 092	73 956
Pinigai ir pinigų ekvivalentai	7	439 747	421 289
Trumpalaikio turto iš viso		557 555	555 363
TURTO IŠ VISO		2 798 794	2 711 653
NUOSAVAS KAPITALAS IR ĮSIPAREIGOJIMAI			
Nuosavas kapitalas			
Išstatinis kapitalas	8	1 658 756	1 658 756
Rezervai		111 059	82 330
Nepaskirstytasis pelnas		121 818	71 869
Nuosavo kapitalo iš viso		1 891 633	1 812 955
Įsipareigojimai			
Ilgalaikiai įsipareigojimai			
Ilgalaikės paskolos ir obligacijos	10	887 779	886 945
Ilgalaikiai nuomos įsipareigojimai		48	267
Kitos ilgalaikės mokėtinos sumos ir įsipareigojimai		20	-
Ilgalaikių įsipareigojimų iš viso		887 847	887 212
Trumpalaikiai įsipareigojimai			
Trumpalaikės paskolos	10	11 965	9 143
Nuomos įsipareigojimai		100	253
Prekybos mokėtinos sumos		408	461
Gauti išankstiniai apmokėjimai		21	50
Kitos trumpalaikės mokėtinos sumos ir įsipareigojimai		6 820	1 579
Trumpalaikių įsipareigojimų iš viso		19 314	11 486
Įsipareigojimų iš viso		907 161	898 698
NUOSAVO KAPITALO IR ĮSIPAREIGOJIMŲ IŠ VISO		2 798 794	2 711 653

Tarpinė sutrumpinta pelno (nuostolių) ir kitų bendrųjų pajamų ataskaita

Už trijų ir šešių mėnesių laikotarpius, pasibaigusius 2021 m. birželio 30 d.

Visos sumos tūkstančiais eurų, jei nenurodyta kitaip

	Pastabos	2021 m. I pusm.	2021 m. II ketv.	2020 m. I pusm.	2020 m. II ketv.
Pajamos pagal sutartis su klientais	12	1 617	789	1 571	791
Kitos pajamos		1	-	1	-
Dividendų pajamos	13	122 320	6 878	103 848	103 848
Pajamos ir kitos pajamos, iš viso		123 938	7 667	105 420	104 639
Nusidėvėjimas ir amortizacija		(151)	(81)	(138)	(65)
Darbo užmokesčio ir susijusios sąnaudos		(2 577)	(1 269)	(2 720)	(1 380)
Investicijų į dukterines įmones vertės (sumažėjimas) / vertės sumažėjimo atstatymas	3	-	-	(3 833)	(3 833)
Gautinų sumų ir paskolų vertės (sumažėjimas) / sumažėjimo atstatymas		-	-	806	806
Kitos sąnaudos		(1 874)	(981)	(2 544)	(1 737)
Sąnaudų iš viso		(4 602)	(2 331)	(8 429)	(6 209)
Veiklos pelnas (nuostoliai)		119 336	5 336	96 991	98 430
Finansinės pajamos	14	12 858	7 510	8 966	4 547
Finansinės sąnaudos	15	(11 908)	(6 007)	(8 857)	(4 809)
Finansinės veiklos grynasis rezultatas		950	1 503	109	(262)
Pelnas (nuostoliai) prieš apmokestinimą		120 286	6 839	97 100	98 168
Ataskaitinių metų pelno mokesčio pajamos (sąnaudos)		(33)	(9)	-	-
Atidėtojo mokesčio pajamos (sąnaudos)		289	101	402	334
Grynasis pelnas už laikotarpį		120 542	6 931	97 502	98 502
Kitos bendrosios pajamos (sąnaudos) už laikotarpį, iš viso		-	-	-	-
Bendrosios pajamos (sąnaudos) už laikotarpį, iš viso		120 542	6 931	97 502	98 502
Pagrindinis pelnas, tenkantis vienai akcijai (EUR)		1.62	0.09	1,80	1,81
Sumažintas pelnas, tenkantis vienai akcijai (EUR)		1.62	0.09	1,80	1,81
Vidutinis svertinis akcijų skaičius		74 283 757	-	54 283 757	-

Tarpinė sutrumpinta nuosavo kapitalo pokyčių ataskaita

Už šešių mėnesių laikotarpį, pasibaigusį 2021 m. birželio 30 d.

Visos sumos tūkstančiais eurų, jei nenurodyta kitaip

	Pastabos	Išstatinis kapitalas	Rezervas savoms akcijoms	Privalomasis rezervas	Nepaskirstytasis pelnas	Iš viso
Likutis 2020 m. sausio 1 d.		1 212 156	-	80 720	36 525	1 329 401
Grynasis pelnas už laikotarpį		-	-	-	97 502	97 502
Kitos bendrosios pajamos		-	-	-	-	-
Bendrosios pajamos (sąnaudos) už laikotarpį iš viso		-	-	-	97 502	97 502
Dividendai	13.1	-	-	-	(28 000)	(28 000)
Pervedimas į privalomąjį rezervą		-	-	1 610	(1 610)	-
Likutis 2020 m. birželio 30 d.		1 212 156	-	82 330	104 417	1 398 903
Likutis 2021 m. sausio 1 d.		1 658 756	-	82 330	71 869	1 812 955
Grynasis pelnas už laikotarpį		-	-	-	120 542	120 542
Kitos bendrosios pajamos		-	-	-	-	-
Bendrosios pajamos (sąnaudos) už laikotarpį iš viso		-	-	-	120 542	120 542
Pervedimas į rezervą savoms akcijoms įsigyti	8	-	23 000	-	(23 000)	-
Pervedimas į privalomąjį rezervą	8	-	-	5 729	(5 729)	-
Dividendai	13.1	-	-	-	(43 010)	(43 010)
Kiti pokyčiai	13.1	-	-	-	984	984
Mokėjimai akcijomis	9	-	-	-	162	162
Likutis 2021 m. birželio 30 d.		1 658 756	23 000	88 059	121 818	1 891 633

Tarpinė sutrumpinta pinigų srautų ataskaita

Už šešių mėnesių laikotarpį, pasibaigusį 2021 m. birželio 30 d.

Visos sumos tūkstančiais eurų, jei nenurodyta kitaip

	Pastabos	2021 m. I pusbm.	2020 m. I pusbm.
Pagrindinės veiklos pinigų srautai			
Grynasis pelnas už laikotarpį		120 542	97 502
Koregavimai suderinti grynąjį pelną su grynaisiais pinigų srautais:			
Mokėjimų akcijomis sąnaudos	9	162	-
Nusidėvėjimo ir amortizacijos sąnaudos		151	138
Tikraja verte vertinamo finansinio turto tikrosios vertės pasikeitimai, pripažįstami pelnu arba nuostoliais	5	(1 870)	-
Finansinio turto vertės sumažėjimas (atstatymas)		-	(806)
Investicijų į dukterines įmones vertės sumažėjimas (atstatymas)	3	-	3 833
Pelno mokesčio sąnaudos (pajamos)		(256)	(402)
Dividendų pajamos	13.2	(122 320)	(103 848)
Palūkanų pajamos	14	(10 987)	(8 966)
Palūkanų sąnaudos	15	10 475	7 884
Kitos finansinės veiklos sąnaudos		(438)	973
Apyvartinio kapitalo pasikeitimai:			
Prekybos ir kitų gautinų sumų (padidėjimas) sumažėjimas	4.1	15 670	(5)
Išankstinių apmokėjimų ir ateinančių laikotarpių sąnaudų, kito trumpalaikio ir ilgalaikio turto (padidėjimas) sumažėjimas	3	14 928	(752)
Prekybos mokėtinų sumų, gautų išankstinių apmokėjimų, kitų ilgalaikių ir trumpalaikių mokėtinų sumų padidėjimas (sumažėjimas)		3 738	(1 172)
(Sumokėtas) atgautas pelno mokestis		490	-
Grynieji pagrindinės veiklos pinigų srautai		30 285	(5 621)
Investicinės veiklos pinigų srautai			
Suteiktos paskolos	4.3	(140 110)	(18 817)
Susigrąžintos paskolos		63 209	29 426
Dukterinių įmonių įsigijimas	3	(18 663)	(37 185)
Gautos palūkanos	14	7 095	3 705
Gauti dividendai	13.2	122 320	103 848
Kapitalo gražinimas iš dukterinių įmonių	3	4 997	-
Kiti investicinės veiklos pinigų srautų padidėjimai (sumažėjimai)		(1 700)	(529)
Grynieji investicinės veiklos pinigų srautai		37 148	80 448
Finansinės veiklos pinigų srautai			
Sugrąžintos paskolos		-	(20 201)
Obligacijų išleidimas		-	295 657
Turto nuomos mokėjimai	11	(130)	(131)
Sumokėtos palūkanos	15	(6 819)	(808)
Sumokėti dividendai	13.2	(43 010)	(28 000)
Susigrąžinti dividendai	13.2	984	-
Grynieji finansinės veiklos pinigų srautai		(48 975)	246 517
Pinigų ir pinigų ekvivalentų (įskaitant sąskaitos perviršį) padidėjimas (sumažėjimas)		18 458	321 344
Pinigai ir pinigų ekvivalentai (įskaitant sąskaitos perviršį) laikotarpio pradžioje	7	421 289	(191 147)
Pinigai ir pinigų ekvivalentai (įskaitant sąskaitos perviršį) laikotarpio pabaigoje	7	439 747	130 197

Visos sumos tūkstančiais eurų, jei nenurodyta kitaip

Tarpinių sutrumpintų finansinių ataskaitų aiškinamasis raštas

Už šešių mėnesių laikotarpį, pasibaigusį 2021 m. birželio 30 d.

1 Bendroji informacija

AB „Ignitis grupė“ (toliau – Bendrovė arba patronuojančioji įmonė) yra Lietuvos Respublikoje įregistruota akcinė bendrovė. 2020 m. birželio 30 d. Bendrovės vienintelis akcininkas priėmė sprendimą pakeisti Bendrovės juridinę formą į akcinę bendrovę (AB). 2020 m. liepos 28 d. buvo įregistruoti naujieji Bendrovės įstatai. 2020 m. spalio 5 d. Bendrovė padidino įstatinį kapitalą ir 2020 m. spalio 7 d. įvykdė pirminį viešąjį akcijų siūlymą (toliau – IPO) paskirstydama padidintą įstatinį kapitalą tarp privačių ir institucinių investuotojų.

Bendrovės buveinės adresas – Žvejų g. 14, LT-09310, Vilnius, Lietuva. 2008 m. rugpjūčio 28 d. Bendrovė buvo įregistruota Juridinių asmenų registre, kurio tvarkytojas yra VĮ „Registru centras“. Įmonės kodas – 301844044 Bendrovė įsteigta neribotam laikui.

Bendrovė yra patronuojančioji įmonė, kuri atsakinga už Grupės įmonių (3 pastaba), vykdančių elektros ir šilumos energijos gamybą (taip pat elektros energijos gamybą iš atsinaujinančių šaltinių), tiekimą, elektros energijos importą bei eksportą, skirstymą ir prekybą, gamtinių dujų skirstymą ir tiekimą, taip pat elektros energijos sistemos priežiūrą ir plėtrą, veiklos valdymą ir koordinavimą. Toliau Bendrovė ir jos dukterinės įmonės kartu vadinamos „Grupė“.

Bendrovė analizuoja grupės įmonių veiklą, reprezentuoja Grupę, įgyvendina akcininko teises ir pareigas, nustato veiklos gaires ir taisykles bei koordinuoja veiklą finansų, teisės, strategijos ir plėtros, žmogiškųjų išteklių, rizikos valdymo, audito, technologijų, komunikacijos ir kitose srityse.

Bendrovė siekia užtikrinti efektyvią Grupės įmonių veiklą, Nacionalinėje energetinės nepriklausomybės strategijoje ir kituose teisės aktuose numatyty ir su grupės veikla susijusių tikslų įgyvendinimą, užtikrindama socialiai atsakingą ilgalaikės vertės didinimą.

Pagrindinis Bendrovės akcininkas yra Lietuvos Respublika (73,08 proc.).

Bendrovės akcininkas	2021 m. birželio 30 d.		2020 m. gruodžio 31 d.	
	Įstatinis kapitalas, tūkst. Eur	proc.	Įstatinis kapitalas, tūkst. Eur	proc.
Lietuvos Respublika, atstovaujama LR finansų ministerijos	1 212 156	73,08	1 212 156	73,08
Kiti akcininkai	446 600	26,92	446 600	26,92
	1 658 756		1 658 756	

Bendrovės vadovybė parengė ir pasirašė Bendrovės tarpines finansines ataskaitas 2021 m. rugpjūčio 31 d. Šios Bendrovės tarpinės sutrumpintos finansinės ataskaitos yra parengtos pagal vietos įstatymų reikalavimus. Grupė taip pat rengia tarpines sutrumpintas konsoliduotas finansines ataskaitas.

2 Reikšmingų apskaitos principų santrauka

2.1 Rengimo pagrindas

Šios tarpinės sutrumpintos finansinės ataskaitos yra už šešių mėnesių laikotarpį, pasibaigusį 2021 m. birželio 30 d. (toliau – tarpinės finansinės ataskaitos) ir buvo parengtos pagal Tarptautinius finansinės atskaitomybės standartus (TFAS), priimtus taikyti Europos Sąjungoje ir taikomus tarpinei finansinei atskaitomybei (34-asis tarptautinis apskaitos standartas (toliau – TAS) „Tarpinė finansinė atskaitomybė“). Šiose tarpinėse finansinėse ataskaitose nėra pateikiama visa informacija, kuri yra reikalaujama sudarant metines finansines ataskaitas, todėl jos turi būti skaitomos kartu su metinėmis finansinėmis ataskaitomis už metus, pasibaigusius 2020 m. gruodžio 31 d., kurios buvo parengtos pagal Tarptautinius finansinės atskaitomybės standartus, priimtus taikyti Europos Sąjungoje.

Bendrovės tarpinės finansinės ataskaitos už laikotarpį, pasibaigusius 2021 m. birželio 30 d., yra parengtos veiklos tęstinumo principu remiantis įvertinimu, pagrįstu istorine įsigijimo savikaina (toliau – įsigijimo savikaina), išskyrus tam tikras finansines priemones, vertinamas tikrąja verte.

Šios tarpinės finansinės ataskaitos pateikiamos eurais ir visos vertės yra suapvalintos iki artimiausio tūkstančio skaičiaus (tūkst. Eur), išskyrus atvejus, kai nurodyta kitaip. Bendrovės finansiniai metai sutampa su kalendoriniais metais. Šiose tarpinėse finansinėse ataskaitose pateikiama palyginamoji praėjusio ataskaitinio laikotarpio informacija.

Visos sumos tūkstančiais eurų, jei nenurodyta kitaip

2.2 Nauji standartai, standartų pakeitimai ir aiškinimai

Apskaitos politikos pakeitimai ir atskleidimai

Apskaitos politika, taikoma rengiant šias tarpines finansines ataskaitas, atitinka apskaitos principus, kurių buvo laikomasi rengiant Bendrovės metinę finansinę atskaitomybę už metus, pasibaigusius 2020 m. gruodžio 31 d., išskyrus naujus standartus, kurie įsigaliojo 2021 m. sausio 1 d.

Rengiant šias tarpines finansines ataskaitas buvo daromi tokie patys reikšmingi vadovybės sprendimai dėl apskaitos politikos ir apskaitinių įvertinimų taikymo, kaip ir padaryti rengiant finansines ataskaitas už metus, pasibaigusius 2020 m. gruodžio 31 d.

Rengdama šias tarpines finansines ataskaitas, Bendrovė netaikė naujų standartų, pataisų ir išaiškinimų, kurių įsigaliojimo data yra vėlesnė nei 2021 m. sausio 1 d. ir kuriuos galima taikyti anksčiau. Toliau pateikiami nauji standartai ir standartų pataisos, kurie įsigaliojo 2021 m. sausio 1 d., neturėjo reikšmingos įtakos šioms tarpinėms finansinėms ataskaitoms.

[Palūkanų normų lyginamojo indekso reforma. 2-as etapas. 9-asis TFAS, 39-asis TAS, 7-asis TFAS, 4-asis TFAS ir 16-asis TFAS \(pataisos\)](#)

Pakeitimais numatomos laikinos lengvatos, darančios poveikį finansinėms atskaitoms, kai tarpbankinė siūloma palūkanų norma (IBOR) pakeičiama alternatyvia beveik nerizikinga palūkanų norma (RFR). Pakeitimai apima šias praktines priemones:

- Praktinė priemonė reikalaujanti sutartinių pakeitimų arba pinigų srautų pokyčių, kurių tiesiogiai reikalauja reforma, traktuojama kaip kintamos palūkanų normos pokyčiai, tiek, kiek pasikeitė rinkos palūkanų norma.
- Leisti atlikti IBOR reformos reikalaujamus apsidraudimo priskyrimo ir apsidraudimo dokumentų pakeitimus nenutraukiant apsidraudimo ryšio.
- Suteikti laikiną palengvinimą įmonėms nuo būtinybės įvykdyti atskiro nustatymo reikalavimą išimtis, kai RFR priemonė priskiriama kaip rizikos komponento apsidraudimo priemonė.

Bendrovės vadovybė įvertino, kad šios pataisos neturi įtakos šioms tarpinėms finansinėms ataskaitoms.

Visos sumos tūkstančiais eurų, jei nenurodyta kitaip

3 Investicijos į dukterines įmones

Toliau pateikiama informacija apie Bendrovės investicijas į dukterines įmones 2021 m. birželio 30 d.:

	Įsigijimo savikaina	Vertės sumažėjimas	Likutinė vertė	Bendrovės valdoma nuosavybės dalis, proc.	Grupės valdoma efektyvi nuosavybės dalis, proc.
Dukterinės įmonės:					
AB „Energijos skirstymo operatorius“	750 422	-	750 422	100,00	100,00
AB „Ignitis gamyba“	320 834	-	320 834	99,91	99,91
UAB „Vilniaus kogeneracinė jėgainė“	52 300	-	52 300	100,00	100,00
UAB „Ignitis“	47 138	-	47 138	100,00	100,00
UAB „Ignitis renewables“	44 701	-	44 701	100,00	100,00
UAB „Kauno kogeneracinė jėgainė“	20 400	-	20 400	51,00	51,00
„Tuuleenergia“ OÜ	6 659	-	6 659	100,00	100,00
UAB „Ignitis grupės paslaugų centras“	5 975	-	5 975	50,47	99,98
UAB „NT Valdos“	3 961	(3 833)	128	100,00	100,00
UAB „Transporto valdymas“	2 359	-	2 359	100,00	100,00
UAB „Elektroninių mokėjimų agentūra“	1 428	-	1 428	100,00	100,00
UAB „Gamybos optimizavimas“	350	-	350	100,00	100,00
Lietuvos energijos paramos fondas	23	-	23	100,00	100,00
UAB „Energetikos paslaugų ir rangos organizacija“	22 961	(22 961)	-	100,00	100,00
	1 279 511	(26 794)	1 252 717		

Toliau pateikiama informacija apie Bendrovės investicijas į dukterines įmones 2020 m. gruodžio 31 d.:

	Įsigijimo savikaina	Vertės sumažėjimas	Likutinė vertė	Bendrovės valdoma nuosavybės dalis, proc.	Grupės valdoma efektyvi nuosavybės dalis, proc.
Dukterinės įmonės:					
AB „Energijos skirstymo operatorius“	738 877	-	738 877	98,53	98,53
AB „Ignitis gamyba“	313 720	-	313 720	98,20	98,20
UAB „Vilniaus kogeneracinė jėgainė“	52 300	-	52 300	100,00	100,00
UAB „Ignitis“	47 136	-	47 136	100,00	100,00
UAB „Ignitis renewables“	44 700	-	44 700	100,00	100,00
UAB „Kauno kogeneracinė jėgainė“	20 400	-	20 400	51,00	51,00
„Tuuleenergia“ OÜ	6 659	-	6 659	100,00	100,00
UAB „Ignitis grupės paslaugų centras“	5 975	-	5 975	50,47	99,22
UAB „NT Valdos“	8 958	(3 833)	5 125	100,00	100,00
UAB „Transporto valdymas“	2 359	-	2 359	100,00	100,00
UAB „Elektroninių mokėjimų agentūra“	1 428	-	1 428	100,00	100,00
UAB „Gamybos optimizavimas“	350	-	350	100,00	100,00
Lietuvos energijos paramos fondas	16	-	16	100,00	100,00
UAB „Energetikos paslaugų ir rangos organizacija“	22 961	(22 961)	-	100,00	100,00
	1 265 839	(26 794)	1 239 045		

Visos sumos tūkstančiais eurų, jei nenurodyta kitaip

Bendrovės investicijų judėjimas per laikotarpį:

	2021 m. I pusm.
Likutinė vertė sausio 1 d.	1 239 045
Nuostolių dengimas	7
Dukterinių įmonių kapitalo mažinimas	(4 997)
Dukterinių įmonių akcijų supirkimas	18 656
Investicijų padidėjimas dėl mokėjimų akcijomis	6
Likutinė vertė birželio 30 d.	1 252 717

Per 2021 m. I pusm. Bendrovė įsigijo dukterinių įmonių AB „Energijos skirstymo operatorius“ (13 118 175 akcijas po 0,88 Eur) ir AB „Ignitis gamyba“ (11 113 442 akcijas po 0,64 Eur) smulkiųjų akcininkų akcijų. Po įsigijimo, AB „Energijos skirstymo operatorius“ nuosavybės dalis padidėjo 1,47, o AB „Ignitis gamyba“ – 1,72 proc. punkto.

2020 m. gruodžio 31 d. Bendrovė turėjo neapibrėžtąjį įsipareigojimą išpirkti visas dukterinių įmonių Energijos skirstymo operatorius AB ir Ignitis gamyba AB akcijas. Pagal išpirkimo procedūras, Bendrovė pervedė akcijų pirkimo kainos depozitą į banko sąskaitą (kuris buvo parodytas kaip „Kitas ilgalaikis turtas“). Kaip minima aukščiau, per 2021 m. I pusm. Bendrovė įsigijo dalį akcijų, tai turėjo pagrindinę reikšmę pinigų srautų „Išankstinių apmokėjimų ir ateinančių laikotarpių sąnaudų, kito trumpalaikio ir ilgalaikio turto (padidėjimas) sumažėjimas“ straipsniui.

Per 2021 m. I pusmetį bendra sumokėta suma už investicijų į dukterines įmones įsigijimą siekė 18 656 tūkst. Eur, o už nuostolių dengimą – 7 tūkst. Eur.

2018 m. balandžio 13 d. Bendrovės valdyba nusprendė pradėti mažinti UAB „Energetikos paslaugų ir rangos organizacija“ veiklos apimtį. 2021 m. gegužės 10 d. Bendrovės akcininkai priėmė sprendimą likviduoti UAB „Energetikos paslaugų ir rangos organizacija“. 2021 m. gegužės 21 d. dukterinės įmonės teisinis statusas pakeistas į „likviduojama“.

Per 2021 m. I pusmetį buvo sumažintas dukterinės įmonės UAB „NT Valdos“ įstatinis kapitalas 4 997 tūkst. Eur sumai. Bendrovė dukterinės įmonės įstatinio kapitalo mažinimą apskaitė mažinant investicijų į dukterines įmones įsigijimo savikainą.

UAB „Kauno kogeneracinė jėgainė“ akcijų opciono sutartis

2020 m. gruodžio 31 d. Bendrovei priklausė 51 proc. UAB „Kauno kogeneracinė jėgainė“ (toliau – KKJ) akcijų, o likusios 49 proc. akcijų priklauso UAB „Gren Lietuva“ (toliau – GREN; anksčiau UAB „FORTUM HEAT LIETUVA“).

Abu akcininkai pasirašė Akcininkų sutartį, kurioje nustatyta, kad svarbūs verslo valdymo sprendimai vienbalsiai turi tvirtinti akcininkai ir / arba Valdyba, kurią sudaro vienodas abiejų akcininkų atstovų skaičius bei vienas nepriklausomas narys. Tuo atveju, jeigu akcininkai nepasiektų bendros nuomonės aklovietės situacijoje, Bendrovei numatyta opciono teisė įsigyti (pasirinkimo pirkti sandoris) visas GREN turimas KKJ akcijas, tuo tarpu GREN numatyta opciono teisė parduoti (pasirinkimo parduoti sandoris) visas turimas KKJ akcijas Bendrovei už kainą, kurios apskaičiavimas apibrėžtas akcininkų sutartyje.

Bendrovės vadovybės nuomone, pasirinkimo pirkti sandoris yra išvestinė priemonė. Pasirinkimo sandoris yra įgyvendinamas panašia kaina kaip akcijų tikroji vertė įgyvendinimo datai (pasirinkimo

pirkti sandorio ir pasirinkimo pirkti sandorio). Vadovybės nuomone, išvestinės priemonės tikroji vertė nėra reikšminga.

Investicijų į dukterines įmones vertės sumažėjimo patikrinimas ir kiti pokyčiai

UAB „NT Valdos“ grąžino Bendrovei 4 997 tūkst. Eur sumą, kuria buvo tiesiogiai sumažintas įstatinis kapitalas ir pripažintas kapitalo grąžinimas, kuris buvo apskaitomas pelno (nuostolių) ir kitų bendrųjų pajamų ataskaitos (toliau - „PNKBPA“) straipsnyje „Kitos pajamos“.

Per 2021 m. I pusmetį nebuvo jokių kitų investicijų į dukterines įmones vertės sumažėjimo indikacijų. Bendrovė neatliko dukterinių įmonių vertės sumažėjimo testų ir per 2021 m. I pusmetį papildomo vertės sumažėjimo nuostolių investicijoms nepripažino.

Visos sumos tūkstančiais eurų, jei nenurodyta kitaip

4 Ilgalaikės gautinos sumos

Po vienerių metų gautinas sumas sudaro:

	2021 m. birželio 30 d.	2020 m. gruodžio 31 d.
Ilgalaikės gautinos sumos		
Gautina suma už AB „Litgrid“ pardavimą	136 212	136 212
Suteiktos paskolos	836 405	753 092
Kitos ilgalaikės gautinos sumos	-	810
Iš viso	972 617	890 114
Atimti: vertės sumažėjimas	-	-
Likutinė vertė	972 617	890 114

4.1 Atidėtas mokėjimas už perleistas AB „LitGrid“ akcijas

Pagal galiojantį susitarimą iki 2022 m. rugsėjo 30 d. UAB „EPSO-G“ turi padengti skolą Grupei už AB „LitGrid“ akcijas, įsigytas 2012 m. rugsėjo 30 d. Galutinio kainos priedo suma per 2021 m. I pusm. nepasikeitė.

Per 2021 m. I pusmetį UAB „EPSO-G“ grąžino 14 481 tūkst. Eur skolą, kuri buvo parodyta „Kitos gautinos sumos“ straipsnyje (ir sudarė pagrindinę pokyčio dalį pinigų srautų straipsnyje „Prekybos ir kitų gautinų sumų (padidėjimas) sumažėjimas“). Atidėto 136 212 tūkst. Eur mokėjimo terminas yra 2022 m. rugsėjo 30 d.

Iš UAB „EPSO-G“ gautina suma už akcijas apskaitoma kaip finansinis turtas, kuris vėlesniais laikotarpiais vertinamas tikrąja verte, tikrosios vertės pasikeitimą pripažįstant pelnu ar nuostoliais. Ši gautina suma yra reikšmingas apskaitinis vertinimas ir sprendimas, kaip tai yra atskleista metinių finansinių ataskaitų pastaboje 4.3. Vadovybės sprendimai dėl šio apskaitinio vertinimo yra tokie patys, kurie buvo panaudoti rengiant metines finansines ataskaitas už metus, pasibaigusius 2020 m. gruodžio 31 d.

4.2 Suteiktų paskolų tikėtini kredito nuostoliai

Bendrovė 2021 m. birželio 30 d. įvertino, ar ilgalaikių ir trumpalaikių paskolų gavėjų kredito rizika reikšmingai padidėjo, ir nenustatė požymių bei neturi informacijos apie tai, kad pavienių paskolų gavėjo kredito rizika būtų reikšmingai padidėjusi. Dėl to nei ilgalaikėms, nei trumpalaikėms skoloms nebuvo pripažinti tikėtini galiojimo laikotarpio kredito nuostoliai (4.3 pastaba).

4.3 Suteiktos paskolos

Bendrovės suteiktas paskolas 2021 m. birželio 30 d. sudaro paskolos išduotos dukterinėms įmonėms:

	Palūkanų normos rūšis	Per vienerius metus (6 pastaba)	Po vienu metų	Iš viso
AB „Energijos skirstymo operatorius“	Fiksuotos palūkanos	-	616 288	616 288
AB „Energijos skirstymo operatorius“ (perimtos paskolos)	Kintamos palūkanos	7 901	37 493	45 394
„Tuuleenergia“ OÜ	Fiksuotos palūkanos	-	19 119	19 119
UAB "Eurakras"	Fiksuotos palūkanos	-	17 555	17 555
UAB „Ignitis“	Kintamos palūkanos	-	27 000	27 000
UAB „Ignitis“	Fiksuotos palūkanos	50 587	-	50 587
UAB „Ignitis“	Fiksuotos palūkanos	-	11 800	11 800
UAB „Transporto valdymas“	Kintamos palūkanos	-	14 900	14 900
UAB „Ignitis renewables“	Fiksuotos palūkanos	-	92 250	92 250
Likutinė vertė		58 488	836 405	894 893

2021 m. vasario 2 d. Bendrovė pasirašė naują paskolos sutartį su dukterine įmone UAB „Ignitis renewables“. Paskolos suma – 293 000 tūkst. Eur, paskolos grąžinimo terminas – 2031 m. vasario 1 d.

Pagal galiojančias paskolų sutartis, 2021 m. birželio 30 d. Bendrovės neišmokėtų paskolų dalis siekė 324 450 tūkst. Eur.

Išmokėtų paskolų tikrosios vertės nurodytos 18 pastaboje.

Bendrovės suteiktas paskolas 2020 m. gruodžio 31 d. sudaro šios dukterinėms įmonėms suteiktos paskolos:

	Palūkanų normos rūšis	Per vienerius metus (6 pastaba)	Po vienu metų	Iš viso
AB „Energijos skirstymo operatorius“	Fiksuotos palūkanos	-	616 288	616 288
AB „Energijos skirstymo operatorius“ (perimtos paskolos)	Kintamos palūkanos	7 901	41 444	49 345
„Tuuleenergia“ OÜ	Fiksuotos palūkanos	-	19 119	19 119
UAB "Eurakras"	Fiksuotos palūkanos	-	17 555	17 555
UAB „Ignitis“	Kintamos palūkanos	-	27 000	27 000
UAB „Ignitis“	Fiksuotos palūkanos	77	11 800	11 877
UAB „Transporto valdymas“	Kintamos palūkanos	-	17 236	17 236
UAB „Ignitis renewables“	Fiksuotos palūkanos	56 922	2 650	59 572
Likutinė vertė		64 900	753 092	817 992

Ilgalaikės paskolos pagal grąžinimo terminus:

	2021 m. birželio 30 d.	2020 m. gruodžio 31 d.
Nuo 1 iki 2 metų	22 801	6 907
Nuo 2 iki 5 metų	56 592	64 958
Po 5 metų	757 012	681 227
Likutinė vertė	836 405	753 092

Visos sumos tūkstančiais eurų, jei nenurodyta kitaip

5 Kitas finansinis turtas

Bendrovės kitą finansinį turtą sudarė:

	2021 m. birželio 30 d.	2020 m. gruodžio 31 d.
Inovacijų fondas KŪB „Smart Energy Fund powered by Ignitis Group“	9 292	4 912
Iš viso	9 292	4 912

Per 2021 m. I pusmetį bendra investicijų į Inovacijų fondą KŪB „Smart Energy Fund powered by Ignitis Group“ suma išaugo 4 380 tūkst. Eur.

Per 2021 m. I pusmetį Inovacijų fondo KŪB „Smart Energy Fund powered by Ignitis Group“ tikrosios vertės pasikeitimo pelnas 1 870 tūkst. Eur pripažintas ir parodytas pelno (nuostolių) ir kitų bendrųjų pajamų ataskaitos straipsnyje „Finansinės veiklos pajamos“ (14 pastaba). Šio finansinio turto tikroji vertė nustatoma atsižvelgiant į naujausius investavimo etapus arba kitus naujausius įvykius ir duomenis (18 pastaba).

Kiti pasikeitimai susiję su per 2021 m. I pusmetį padarytomis 1 700 tūkst. Eur naujomis investicijomis ir 810 tūkst. Eur perklasifikavimu iš kitų ilgalaikių gautinų sumų.

6 Trumpalaikės paskolos ir gautinos palūkanos

Bendrovės trumpalaikes paskolas sudarė:

	2021 m. birželio 30 d.	2020 m. gruodžio 31 d.
Ilgalaikių paskolų einamųjų metų dalis	7 901	7 901
„Cash-pool“ paskolos	50 587	77
Trumpalaikės paskolos	-	56 922
Gautinos palūkanos	13 604	9 056
Iš viso	72 092	73 956
Atimti: paskolų vertės sumažėjimas	-	-
Likutinė vertė	72 092	73 956

2021 m. birželio 30 d. Bendrovė patikrino, ar reikšmingai nepadidėjo ilgalaikių ir trumpalaikių paskolų gavėjų kredito rizika, ir nenustatė indikacijų ir neturi informacijos, rodančių, kad individualiu vertinimu paskolų gavėjų kredito rizika reikšmingai padidėjo. Taip pat nebuvo pripažinti tikėtini galiojimo laikotarpio kredito nuostoliai.

7 Pinigai ir pinigų ekvivalentai

Bendrovės pinigus ir pinigų ekvivalentus sudarė:

	2021 m. birželio 30 d.	2020 m. gruodžio 31 d.
Pinigai bankų sąskaitose	439 747	421 289
Iš viso	439 747	421 289

Pinigai ir pinigų ekvivalentai 2021 m. birželio 30 d. ir 2020 m. gruodžio 31 d. sudaro pinigus banke.

Pinigų ir pinigų ekvivalentų tikroji vertė 2021 m. birželio 30 d. ir 2020 m. gruodžio 31 d. apytikriai yra lygi jų likutinei vertei.

8 Nuosavas kapitalas

Bendrovės įstatinį kapitalą sudarė:

	2021 m. birželio 30 d.	2020 m. gruodžio 31 d.
Įstatinis kapitalas		
Paprastosios akcijos, Eur	1 658 756 294	1 658 756 294
Išleistos ir visiškai apmokėtos paprastosios akcijos, Eur	1 658 756 294	1 658 756 294

2021 m. birželio 30 d. ir 2020 m. gruodžio 31 d. Bendrovės įstatinį kapitalą sudarė 1 658 756 294 akcijų, padalytų į 74 283 757 paprastųjų vardinių akcijų, kurių kiekvienos nominali vertė – 22,33 Eur.

2021 m. kovo 25 d. vykusio eilinio visuotinio akcininkų susirinkimo metu buvo priimtas sprendimas savų akcijų įsigijimui sudaryti 23 000 tūkst. Eur rezervą. Po finansinės padėties ataskaitos sudarymo dienos aprašyti įvykiai, kurie yra susiję su savų akcijų įsigijimu. Daugiau informacijos pateikta 19 pastaboje.

2021 m. kovo 25 d. Bendrovė pervedė 5 729 tūkst. Eur į privalomąjį rezervą. Bendrovės privalomasis rezervas 2021 m. birželio 30 d. ir 2020 m. gruodžio 31 d. nebuvo visiškai suformuotas.

Visos sumos tūkstančiais eurų, jei nenurodyta kitaip

9 Mokėjimai akcijomis

2020 m. gruodžio 18 d. sutartys dėl dalyvavimo Bendrovės ir jos dukterinių įmonių pagrindinių vadovų ilgalaikio skatinimo akcijų opcionais programoje buvo pasirašytos su pagrindiniais Bendrovės ir jos dukterinių įmonių vadovais.

2021 m. gegužės 12 d. Bendrovės Stebėtojų taryba pritarė pasiūlymui nutraukti Bendrovės ir jos dukterinių įmonių pagrindinių vadovų skatinimo akcijų opcionais sutartis.

Per 2021 m. I pusmetį mokėjimų akcijomis išlaidos apskaitytos pelno (nuostolių) ir kitų bendrųjų pajamų ataskaitos straipsnyje „Darbo užmokesčio ir susijusios sąnaudos“ ir sudarė 157 tūkst. Eur bei atspindi mokėjimų akcijomis sutartis, sudarytas su pagrindiniais vadovais. Kadangi mokėjimų akcijomis sutartys buvo savanoriškai nutrauktos, be jokios kompensacijos pagrindiniams vadovams ir nutraukimas nėra susijęs su teisių suteikimo sąlygų nesilaikymu, todėl jos buvo apskaitomos kaip pagreitintas teisių į mokėjimus akcijomis perdavimas, pripažįstant iš karto pilną išlaidų sumą ir su tuo susijusį nuosavybės padidėjimą.

Po finansinių ataskaitų dienos buvo įvykių, susijusių su mokėjimų akcijomis sutarčių nutraukimu. Daugiau informacijos pateikta 16.2 pastaboje.

10 Paskolos ir obligacijos

Bendrovės finansines skolas sudarė:

	2021 m. birželio 30 d.	2020 m. gruodžio 31 d.
Ilgalaikės		
Išleistos obligacijos	887 779	886 945
Trumpalaikės		
Sukauptos palūkanos	11 965	9 143
Iš viso finansinių skolų	899 744	896 088

Per laikotarpį, pasibaigusį 2021 m. birželio 30 d., su išleistų obligacijų palūkanomis susijusios sąnaudos buvo lygios 9 574 tūkst. Eur (per laikotarpį, pasibaigusį 2020 m. birželio 30 d. – 7 076 tūkst. Eur).

Ilgalaikių skolų grąžinimo terminai:

	2021 m. birželio 30 d.	2020 m. gruodžio 31 d.
Nuo 1 iki 2 metų	-	-
Nuo 2 iki 5 metų	-	-
Po 5 metų	887 779	886 945
Iš viso	887 779	886 945

Visos skolos denominuotos eurais.

Per 2021 m. I pusmetį Bendrovė neturėjo finansinių ir nefinansinių įsipareigojimų pažeidimų, dėl kurių įsipareigojimų klasifikavimas kaip trumpalaikių ir ilgalaikių galėtų būti keičiamas.

2021 m. birželio 30 d. Bendrovės nepanaudotų paskolų ir banko sąskaitų kredito (angl. *overdrafts*) likutis buvo 167 896 tūkst. Eur (2020 m. gruodžio 31 d. – 267 896 tūkst. Eur).

Visos sumos tūkstančiais eurų, jei nenurodyta kitaip

11 Grynoji skola

Grynoji skola yra ne TFAS likvidumo rodiklis, kuris naudojamas skolos ir labai likvidaus Bendrovės valdomo turto santykiui nustatyti. Įgyvendindama rizikos valdymo strategiją, vadovybė stebi grynosios skolos rodiklį.

Grynosios skolos skaičiavimo tikslais finansinės skolos apima tik skolas finansų įstaigoms, išleistas obligacijas ir susijusias mokėtinas palūkanas.

Šioje pastaboje pateikta grynosios skolos, kuri yra ne TFAS rodiklis šių finansinių ataskaitų parengimo tikslais ir kurį vadovybė apibrėžia taip, kaip pateikta toliau.

Grynosios skolos likučiai:

	2021 m. birželio 30 d.	2020 m. gruodžio 31 d.
Pinigai ir pinigų ekvivalentai	(439 747)	(421 289)
Indėlis	(45 000)	(45 000)
Ilgalaikės finansinės skolos	887 779	886 945
Trumpalaikės finansinės skolos (įskaitant sąskaitos perviršį ir sukauptas palūkanas)	11 965	9 143
Nuomos įsipareigojimai	148	520
Grynoji skola	415 145	430 319
Pinigai ir pinigų ekvivalentai	(439 747)	(421 289)
Indėlis	(45 000)	(45 000)
Finansinės skolos – fiksuota palūkanų norma	899 662	896 088
Finansinės skolos – kintama palūkanų norma	82	-
Nuomos įsipareigojimai	148	520
Grynoji skola	415 145	430 319

Bendrovės grynosios skolos likučių ir finansinės veiklos pinigų srautų suderinimas:

	Turtas		Nuomos įsipareigojimai		Finansinės skolos		
	Pinigai ir pinigų ekvivalentai	Indėlis sąlyginio deponavimo sąskaitoje	Ilgalaikės	Trumpalaikės	Ilgalaikių paskolų ilgalaikė dalis	Trumpalaikės paskolos	Iš viso
Grynoji skola 2021 m. sausio 1 d.	(421 289)	(45 000)	267	253	886 945	9 143	430 319
Piniginiai pokyčiai							
Pinigų ir pinigų ekvivalentų (padidėjimas) sumažėjimas	(18 458)	-	-	-	-	-	(18 458)
Nuomos mokėjimai (pagrindinė suma)	-	-	-	(130)	-	-	(130)
Sumokėtos palūkanos	-	-	-	(1)	-	(6 818)	(6 819)
Nepiniginiai pokyčiai							
Sudarytos nuomos sutartys	-	-	-	19	-	-	19
Mokėtinų palūkanų sukaupimas	-	-	-	1	834	9 640	10 475
Įsipareigojimų nurašymas	-	-	(120)	(141)	-	-	(261)
Perklasifikavimai tarp straipsnių	-	-	(86)	86	-	-	-
Sudengtos palūkanos	-	-	(13)	13	-	-	-
Grynoji skola 2021 m. birželio 30 d.	(439 747)	(45 000)	48	100	887 779	11 965	415 145

Visos sumos tūkstančiais eurų, jei nurodyta kitaip

12 Pajamos pagal sutartis su klientais

Bendrovės pajamos pagal sutartis su klientais buvo šios:

	2021 m. I pusm.	2020 m. I pusm.
Valdymo mokesčio pajamos	1 617	1 571
Iš viso	1 617	1 571

Bendrovės pajamos pagal sutartis su klientais per 2021 m. ir 2020 m. I pusmetį daugiausiai sudarė konsultavimo ir valdymo paslaugų, suteiktų dukterinėms įmonėms, pajamos.

Veiklos sezoniskumas neturi įtakos Bendrovės pajamoms. Be to, Bendrovė nepateikia informacijos apie segmentus, nes turi tik vieną segmentą.

Toliau pateikiami Bendrovės pajamų pagal sutartis su klientais likučiai:

	2021 m. birželio 30 d.	2020 m. gruodžio 31 d.
Prekybos gautinos sumos	299	313
Iš viso	299	313

13 Dividendai

13.1 Bendrovės paskelbti dividendai

Per I pusm. Bendrovės paskelbti dividendai:

	2021 m. I pusm.	2020 m. I pusm.
AB „Ignitis grupė“	43 010	28 000

43 mln. Eur dividendų už 2020 m. antrąjį pusmetį buvo patvirtinti visuotinio metinio akcininkų susirinkimo metu 2021 m. kovo 25 d.

Dividendai gauti iš IPO Stabilizavimo vykdytojo („Swedbank“ AB), susiję su įsigytais stabilizavimo akcijomis pagal susitarimą, buvo gražinti Grupei viso suma 984 tūkst. Eur po pelno mokesčio prie pajamų šaltinio.

13.2 Bendrovės dividendų pajamos

Per 2021 m. I pusmetį Bendrovės dividendų pajamos iš Grupės įmonių buvo šios:

Paskelbta	Dividendus paskelbusi įmonė	Laikotarpis, už kurį skiriami dividendai	Dividendai tenkantys vienai akcijai, Eur	Paskelbta dividendų suma	Bendrovės dividendų pajamos	Nekontroliuojamos dalies dividendai
2021-03-30	AB „Energijos skirstymo operatorius“	2020	0,0620	55 467	54 654	813
2021-03-25	UAB „Ignitis“	2020	0,2869	39 715	39 715	-
2021-03-30	UAB „Ignitis grupės paslaugų centras“	2020	0,0176	745	376	-
2021-03-31	AB „Ignitis gamyba“	2020 m. II pusmetis	0,0290	18 792	18 453	339
2021-03-30	„Tuuleenergia“ OÜ	2020	928 000	928	928	-
2021-03-30	UAB „Transporto valdymas“	2020	16,1532	1 316	1 316	-
2021-05-04	UAB „Ignitis renewables“	2019-2020	2 218	6 655	6 655	-
2021-04-27	UAB „Energetikos paslaugų ir rangos organizacija“	2020	0,1838	223	223	-
Iš viso				123 841	122 320	1 152

Per 2021 m. I pusmetį Bendrovės gautų dividendų suma siekė 122 320 tūkst. Eur.

Per 2020 m. I pusmetį Bendrovės dividendų pajamos iš Grupės įmonių buvo šios:

Paskelbta	Dividendus paskelbusi įmonė	Laikotarpis, už kurį skiriami dividendai	Dividendai tenkantys vienai akcijai, Eur	Paskelbta dividendų suma	Bendrovės dividendų pajamos	Nekontroliuojamos dalies dividendai
2020-04-22	UAB „Ignitis grupės paslaugų centras“	2019	0,0271	739	373	366
2020-04-27	UAB „NT Valdos“	2019	21,7890	3 762	3 762	-
2020-04-30	AB „Ignitis gamyba“	2019 m. II pusmetis	0,0560	36 288	35 361	927
2020-04-30	AB „Energijos skirstymo operatorius“	2019	0,0760	67 992	66 399	1 593
Iš viso				108 781	105 895	2 886

Remiantis Lietuvos banko patvirtintu Oficialaus siūlymo cirkuliaru (žr. metinių finansinių ataskaitų 24.3 pastabą), 2020 m. gegužės mėn. Bendrovė išmokėjo papildomus dividendų dydžio priedus, įtrauktus lentelėje viršuje, buvusiems AB „Ignitis gamyba“ akcininkams 229 tūkst. Eur ir taip pat 2020 m. gegužę Bendrovė išmokėjo buvusiems AB „Energijos skirstymo operatorius“ akcininkams 1 819 tūkst. Eur vertės dividendų dydžio papildomus priedus. Tokia pačia suma buvo sumažinta 2020 m. I pusmečio pelno (nuostolių) ir kitų bendrųjų pajamų ataskaitos straipsnis „Dividendų pajamos“.

Visos sumos tūkstančiais eurų, jei nenurodyta kitaip

14 Finansinės pajamos

Bendrovės finansinės pajamos per 2021 ir 2020 m. I pusmetį sudarė:

	2021 m. I pusm.	2020 m. I pusm.
Palūkanų pajamos, pripažintos taikant efektyviają palūkanų normą	10 987	8 966
Inovacijų fondas KŪB „Smart Energy Fund powered by Ignitis Group“ tikrosios vertės pokytis (5 pastaba)	1 870	-
Kitos finansinės veiklos pajamos	1	-
Iš viso	12 858	8 966

Bendrovė uždirba palūkanų pajamas iš ilgalaikių ir trumpalaikių paskolų, kurių didžiausia dalis suteikta Grupės įmonėms (4, 6 pastabos). Per 2021 metų I pusmetį Bendrovė gavo 7 095 tūkst. Eur (per 2020 metų I pusmetį – 3 705 tūkst. Eur) palūkanų pajamų, kurios parodytos Pinigų srautų ataskaitos „Gautos palūkanos“ straipsnyje.

15 Finansinės sąnaudos

Bendrovės finansinės sąnaudas per 2021 ir 2020 m. I pusmečius sudarė:

	2021 m. I pusm.	2020 m. I pusm.
Obligacijų palūkanų sąnaudos	9 574	7 076
Paskolų ir kitos palūkanų sąnaudos	900	807
Nuomos įsipareigojimų palūkanų sąnaudos	1	1
Kitos finansinės veiklos sąnaudos	1 433	973
Iš viso	11 908	8 857

Bendrovė palūkanų sąnaudas patiria dėl ilgalaikių ir trumpalaikių mokėtinų paskolų bei išplatintų obligacijų (10 pastaba). Per 2021 metų I pusmetį Bendrovė sumokėjo 6 819 tūkst. Eur (per 2020 metų I pusmetį – 808 tūkst. Eur) palūkanų, kurios parodytos pinigų srautų ataskaitos „Sumokėtos palūkanos“ straipsnyje.

16 Neapibrėžtieji įsipareigojimai ir nebalansiniai įsipareigojimai

16.1 Bendrovės suteiktos ir gautos garantijos

16.1.1 Su paskolomis susijusios išleistos garantijos

Bendrovė išleido toliau nurodytas garantijas pagal dukterinių įmonių gautas paskolas:

Dukterinės įmonės pavadinimas	Garantijos gavėjas	Suteikta	Terminas	Maksimali garantijos suma	2021 m. birželio 30 d.	2020 m. gruodžio 31 d.
UAB „Vilniaus kogeneracinė jėgainė“	Europos investicijų bankas	2016-12-30	2037-04-07	190 000	139 813	139 984
UAB „Kauno kogeneracinė jėgainė“	AB „Swedbank“	2017-10-18	2022-10-18	68 000	58 502	58 502
„Pomerania Wind Farm“ sp. z o. o.	Europos investicijų bankas	2020-03-09	2035-12-31	68 352	56 960	56 560
„Pomerania Wind Farm“ sp. z o. o.	„Nordic Investment Group“	2020-10-14	2035-12-31	33 037	33 037	32 920
UAB „Ignitis grupė“ grupės įmonės	UAB „Ignitis grupė“ grupės įmonės	2021-05-25	2022-05-24	-	39 216	12 459
UAB „Vėjo Gūsis“	UAB „Swedbank“ lizingas	2019-01-29	2022-02-28	9 258	1 031	4 327
UAB „Vėjo vatas“	UAB „Swedbank“ lizingas	2019-01-29	2021-02-28	-	-	5 125
				368 647	328 559	309 877

2016 m. gruodžio 5 d. Bendrovė ir Europos investicijų bankas (toliau – EIB) (Liuksemburgas) sudarė garantijų ir nuostolių atlyginimo sutartį, pagal kurią Bendrovė užtikrina visų dukterinės įmonės UAB „Vilniaus kogeneracinė jėgainė“ esamų ir būsimų įsipareigojimų, susijusių su 2016 m. gruodžio 5 d. pasirašyta 17 metų trukmės finansavimo sutartį su EIB 190 000 tūkst. Eur sumai, vykdymą. Garantija užtikrina visų rūšių mokėtinų sumų, susijusių su naudojimosi paskola, gražinimą EIB. 2021 m. birželio 30 d. UAB „Vilniaus kogeneracinė jėgainė“ buvo panaudojusi 139 813 tūkst. Eur (2020 m. gruodžio 31 d. – 139 984 tūkst. Eur) EIB kredito dalį.

2017 m. gegužės 31 d. Bendrovės dukterinė įmonė UAB „Kauno kogeneracinė jėgainė“ ir AB „Swedbank“ pasirašė kredito sutartį 120 000 tūkst. Eur sumai. Paskolos tikslas – finansuoti Kauno kogeneracinės jėgainės komplekso statybos darbus ir su statyba susijusių vykdomo projekto išlaidas: mokėjimų finansavimui pagal statybos, įrangos tiekimo, elektrifikacijos, bendrųjų statybos darbų, bendrųjų sistemų, automatizavimo sistemų įrengimo, draudimo, statybvietės valdymo, projekto valdymo sutartis, taip pat avansiniams mokėjimams (kredito lėšomis negali būti finansuojamos palūkanos ir nenumatytos išlaidos) be PVM. 2021 m. birželio 30 d. buvo panaudota 114 709 tūkst. Eur (2020 m. gruodžio 31 d. – 114 709 tūkst. Eur) suteiktos paskolos dalis. UAB „Kauno kogeneracinė jėgainė“ piniginius įsipareigojimus bankui pagal kredito sutartį užtikrina Bendrovė ir „Fortum“ OYJ (Suomija), garantijos proporcingai Bendrovės – 51 proc. ir UAB „Gren Lietuva“ – 49 proc., UAB „Kauno kogeneracinė jėgainė“ akcijų skaičiumi.

Visos sumos tūkstančiais eurų, jei nenurodyta kitaip

Įgyvendindama „Pomerania“ vėjo jėgainių parko Lenkijoje statybos projektą, Bendrovės valdomai įmonių grupei priklausanti įmonė „Pomerania Wind Farm Sp. z o. o.“ su Europos investicijų banku sudarė sutartį, pagal kurią Bendrovei buvo išmokėta 257 mln. PLN (apie 57 mln. Eur) paskola šio projekto įgyvendinimui. Bendrovė ir EIB sudarė pirmo pareikalavimo garantijos sutartį dėl šios paskolos užtikrinimo. Garantijos suma lygi 120 proc. paskolos sumos t. y. 309 mln. PLN (apie 68,35 mln. Eur). Bendrovės dukterinė įmonė UAB „Ignitis renewables“, valdanti visas „Pomerania Wind Farm“ Sp. z o. o. akcijas, su EIB sudarė sutartį dėl 100 proc. „Pomerania Wind Farm“ Sp. z o. o. akcijų įkeitimo paskolos davėjo naudai. Paskolos grąžinimo terminas – 2035 m. gruodžio 31 d.

Įgyvendindama „Pomerania“ vėjo jėgainių parko Lenkijoje statybos projektą, Bendrovės valdomai įmonių grupei priklausanti įmonė „Pomerania Wind Farm Sp. z o. o.“ su „Nordic Investment Group“ (toliau – NIG) sudarė sutartį, pagal kurią Bendrovei buvo išmokėta 149 mln. PLN (apie 33 mln. Eur) paskola šio projekto įgyvendinimui. Bendrovė ir NIG sudarė pirmo pareikalavimo garantijos sutartį dėl šios paskolos užtikrinimo. Garantijos suma lygi 100 proc. paskolos sumos. Bendrovės dukterinė įmonė UAB „Ignitis renewables“, valdanti visas „Pomerania Wind Farm sp. z o. o.“ akcijas, su NIG sudarė sutartį dėl 100 proc. „Pomerania Wind Farm“ sp. z o. o. akcijų įkeitimo paskolos davėjo naudai.

Grupę sudarančios įmonės gali skolinti viena kitai savo lėšas virtualiai pervedant jas į Grupės tarpusavio skolinimosi platformos banko sąskaitą, atidarytą AB „Swedbank“ banke. Bendrovė garantuoja už tarpusavio skolinimosi platformoje dukterinių įmonių pasiskolintų lėšų ir palūkanų grąžinimą paskolinusioms dukterinėms įmonėms laiku. 2021 m. birželio 30 d. Grupės tarpusavio skolinimosi platformoje dukterinės įmonės paskolino bei pasiskolino 89 803 tūkst. Eur (2020 m. gruodžio 31 d. 12 536 tūkst. Eur), įskaitant 50 587 tūkst. Eur (2020 m. gruodžio 31 d. 77 tūkst. Eur) Bendrovės paskolintą sumą.

16.1.2 Kitos išleistos garantijos

Bendrovė suteikė toliau nurodytas garantijas savo dukterinėms įmonėms:

Dukterinės įmonės pavadinimas	Garantijos gavėjas	Suteikta	Terminas	Maksimali garantijos suma	2021 m. birželio 30 d.	2020 m. gruodžio 31 d.
UAB „VVP Investments“	AB „Swedbank“	2019-10-11	2023-08-01	945	945	945
UAB „Energetikos paslaugų ir rangos organizacija“	AB „SEB bankas“	2018-07-04	2023-10-08	-	405	405
UAB „Ignitis“	AB „NASDAQ Clearing“	2021-05-24	neribotai	110 000	-	-
„Pomerania Wind Farm“ sp. z o. o.	„Nordex Polska“ Sp. z o. o.	2019-05-31	neribotai	83 354	-	-
UAB „VVP Investments“	„Nordex Polska“ Sp. z o. o.	2021-02-17	neribotai	55 097	-	-
UAB „Gamybos optimizavimas“	AB „Ignitis gamyba“	2020-01-01	2023-06-30	5 000	-	5 000
„Moray West“ jūrinių vėjo jėgainių parkas	„Engie UK Markets“ Limited	2021-04-21	neribotai	1 242	-	-
				255 638	1 350	6 350

Visos sumos tūkstančiais eurų, jei nenurodyta kitaip

16.2 Teisminiai ginčai

Per 2021 I pusm. nebuvo reikšmingų pokyčių teisminiuose ginčiuose nuo atskleistų 2020 m. metinėse finansinėse ataskaitose ar naujų reikšmingų teisminių ginčų išskyrus paminėtus žemiau. Teisminiai ginčai ir pokyčiai dėl vykstančių teisminių ginčų įvykę po ataskaitinio laikotarpio atskleisti 19 pastaboje.

Teisminis ginčas su AB „Energijos skirstymo operatorius“ (toliau – ESO) smulkiaisiais akcininkais

2020 m. rugpjūčio 10 d. Bendrovė gavo dukterinės įmonės ESO smulkiųjų akcininkų skundą dėl akcijų išpirkimo. Skunde reikalaujama nustatyti teisingą ESO akcijų kainą, kurią Bendrovė privalo sumokėti akcininkams privalomo akcijų išpirkimo metu.

2021 m. kovo 31 d. ieškovo skundas buvo atmestas teismo sprendimu. 2021 m. gegužės 20 d. ieškovas pateikė apeliacinį skundą Lietuvos apeliaciniam teismui. Teismo posėdžio data apeliacinės instancijos teisme dar nepaskirta.

Dukterinės įmonės AB „Energijos skirstymo operatorius“ akcijų išpirkimas

2021 m. balandžio 2 d. Vilniaus apygardos teismas tenkino Bendrovės pareiškimą dėl juridinę reikšmę turinčio fakto nustatymo ir pripažino, kad visos privalomo jos dukterinės bendrovės AB „Energijos skirstymo operatorius“ akcijų pardavimo metu neparduotos mažumos akcininkų akcijos yra Bendrovės nuosavybė, bei įpareigojo akcijų sąskaitų tvarkytojus padaryti įrašus apie nuosavybės teisės perėjimą Bendrovei. Akcijos buvo perleistos 2021 m. balandžio 15 d. Už privalomo akcijų supirkimo kainą - 0,88 EUR už akciją. Po teismo sprendimo įvykdymo Bendrovei priklauso 100% AB „Energijos skirstymo operatorius“ akcijų. 2021 m. balandžio 19 d. dėl teismo sprendimo buvo paduotas apeliacinis skundas. Kito teismo posėdžio data - 2021 m. rugsėjo 7 d.

Dukterinės įmonės AB „Ignitis gamyba“ akcijų išpirkimas

Vilniaus miesto apylinkės teismas 2021 m. balandžio 30 d. sprendimu tenkino Bendrovės pareiškimą dėl juridinę reikšmę turinčio fakto nustatymo ir pripažino, kad 11 113 442 vnt. iš 11 688 245 vnt. privalomo jos dukterinės bendrovės AB „Ignitis gamyba“ (toliau – „Ignitis gamyba“) akcijų pardavimo metu neparduotos akcijos yra Bendrovės nuosavybė, bei įpareigojo akcijų sąskaitų tvarkytojus padaryti įrašus apie nuosavybės teisės perėjimą Bendrovei.

Teismas kiek anksčiau išskyrė Bendrovės pareiškimą į dvi atskiras bylas – bylą, kurioje suinteresuoti asmenys – „Ignitis gamybos“ akcininkai yra mirę, ir bylą, kurioje suinteresuotais asmenimis yra visi kiti likę „Ignitis gamybos“ akcininkai. Priimtas teismo sprendimas yra susijęs tik su „Ignitis gamybos“ akcijomis, kurių savininkai nebuvo nustatyti, kaip mirę.

Įvykdžius teismo sprendimą 2021 m. birželio 30 d. Bendrovei priklauso 99,91 proc. „Ignitis gamybos“ akcijų. Dėl likusių akcijų – žr. informaciją 19 pastaboje.

Dėl teisme gauto ieškinio ir pritaikytų laikinųjų apsaugos priemonių, AB „Ignitis grupė“ pagrindinių vadovų sudarytų opcionų sutarčių nutraukimo ir atskiruju skundu prašomų panaikinti laikinųjų apsaugos priemonių

Teismas 2021 m. gegužės 3 d. nutartimi pritaikė laikinąsias apsaugos priemones, kurių esmė – sustabdyta darbuotojų skatinimo opcionais programa, taip pat ir vadovų skatinimo opcionais programa iki teismo sprendimo įsiteisėjimo šioje byloje.

Bendrovės devyni pagrindiniai vadovai, siekdami sėkmingo darbuotojų skatinimo akcijų opcionais programos įgyvendinimo, savo iniciatyva nutraukė sudarytas pagrindinių vadovų opcionų sutartis, kurios buvo sudarytos 2020 m. gruodžio 18 d. Taip pat Bendrovė pateikė atskirąjį skundą Vilniaus apygardos teismui, prašydama panaikinti Vilniaus miesto apylinkės teismo 2021 m. gegužės 3 d. nutartimi pritaikytas laikinąsias apsaugos priemones.

2021 m. gegužės 19 d. Bendrovė Vilniaus miesto apylinkės teismui pateikė atsiliepimą į Vilniaus apygardos prokuratūros prokurorės (toliau – Prokuratūra) ieškinį, kuriame nurodė nesutinkanti su pareikštu ieškiniu ir prašė civilinę bylą nutraukti, atsisakius bylą nutraukti – daliai reikalavimų taikyti ieškinio senatį, o bylos nenutraukus ir netaikius ieškinio senaties – ieškinį atmesti. Tą pačią dieną savo atsiliepimus į ieškinį pateikė ir Bendrovės devyni pagrindiniai vadovai, prašydami civilinę bylą kiekvieno jų atžvilgiu nutraukti, o atsisakius nutraukti – ieškinį atmesti.

2021 m. birželio 9 d. nutartimi Vilniaus miesto apylinkės teismas tenkino Prokuratūros pareiškimą dėl ieškinio atsisakymo dalyje ir nutraukė civilinę bylą dalyje dėl reikalavimų pripažinti niekinėmis ir negaliojančiomis Bendrovės devynių pagrindinių vadovų opcionų sutartis.

2021 m. birželio 22 d. vykusio parengiamojo teismo posėdžio metu Vilniaus miesto apylinkės teismas tenkino Bendrovės devynių pagrindinių vadovų prašymus ir pašalino juos iš nagrinėjamos civilinės bylos.

Po ataskaitinio laikotarpio įvyko įvykių, susijusių su opcionų sutarčių nutraukimu. Daugiau informacijos pateikta 19 pastaboje.

Visos sumos tūkstančiais eurų, jei nenurodyta kitaip

17 Sandoriai su susijusiomis šalimis

2021 m. birželio 30 d. ir 2020 m. gruodžio 31 d. Bendrovę kontroliuojanti šalis buvo Lietuvos Respublika, atstovaujama LR Finansų ministerijos. Susijusių šalių atskleidimo tikslams Lietuvos Respublika neapima centrinių ir vietinių valdžios institucijų. Atskleidimas apima sandorius ir likučius su akcininku, dukterinėmis įmonėmis (Bendrovės sandoriais) ir visomis valstybės kontroliuojamomis ar įmonėmis, kuriose valstybė turi reikšmingą įtaką (sandoriai su tokiomis įmonėmis atskleidžiami atskirai tik tada, kai jie yra reikšmingi), bei pagrindiniais vadovaujančiais darbuotojais ir jų artimi šeimų nariais.

Toliau pateikiami Bendrovės per 2021 I pusmetį sudaryti sandoriai su susijusiomis šalimis ir jų laikotarpio pabaigos likučiai 2021 m. birželio 30 d.:

Susijusios šalys	Gautinos sumos	Gautinos paskolos	Mokėtinos sumos	Pardavimai	Pirkimai	Finansinės veiklos pajamos (sąnaudos)
Dukterinės įmonės	299	908 069	253	1 617	702	10 705
UAB „EPSO-G“	136 212	427	-	-	-	281
Iš viso	136 511	908 496	253	1 617	702	10 986

Toliau pateikiami Bendrovės per 2020 m. I pusmetį sudaryti sandoriai su susijusiomis šalimis ir jų metų pabaigos likučiai 2020 m. gruodžio 31 d.:

Susijusios šalys	Gautinos sumos	Gautinos paskolos	Mokėtinos sumos	Pardavimai	Pirkimai	Finansinės veiklos pajamos (sąnaudos)
Dukterinės įmonės	931	831 308	281	1 572	769	8 569
UAB „EPSO-G“	158 739	599	-	-	-	398
Iš viso	159 670	831 907	281	1 572	769	8 967

17.1 Išmokos pagrindiniams vadovams

	2021 m. I pusm.	2020 m. I pusm.
Atlyginimai ir kitos trumpalaikės išmokos pagrindiniams vadovams iš jų:	599	373
<i>Trumpalaikės išmokos darbuotojams</i>	434	373
<i>Išėtinės kompensacijos</i>	8	-
<i>Išmokų akcijomis sąnaudos</i>	157	-
Pagrindinių vadovų skaičius	12	12

2021 m. tik Valdybos ir Stebėtojų tarybos nariai buvo laikomi Bendrovės pagrindiniais vadovaujančiais darbuotojais, todėl buvo koreguojama atskleista palyginamojo laikotarpio informacija.

Visos sumos tūkstančiais eurų, jei nenurodyta kitaip

18 Finansinių priemonių tikrosios vertės

Finansinės priemonės, vertinamos tikrąja verte

Bendrovės gautinos sumos už AB „LitGrid“ akcijų pardavimą (3-iasis lygis) ir investicija į Inovacijų fondą KŪB „Smart Energy Fund powered by Ignitis Group“ (3-iasis lygis) buvo vertinamos tikrąja verte.

2021 m. birželio 30 d. ir 2020 m. gruodžio 31 d. Bendrovė apskaitė gautiną sumą už AB „LitGrid“ pardavimą tikrąja verte pelne (nuostoliuose). Tikroji vertė atitinka 3 lygį tikrosios vertės nustatymo hierarchijoje. Tikroji vertė buvo nustatyta remiantis diskontuotais pinigų srautais taikant 0,298 proc. normą (2020 m. gruodžio 31 d. – 0,298 proc.).

2021 m. birželio 30 d. ir 2020 m. gruodžio 31 d. Bendrovė apskaitė investiciją į Inovacijų fondą KŪB „Smart Energy Fund powered by Ignitis Group“. Bendrovė apskaito finansinį turtą ir įsipareigojimus, kurių apskaitos principai nurodyti metinių finansinių ataskaitų 8 pastaboje, tikrąja verte. Tikroji vertė atitinka 3-ąjį tikrosios vertės nustatymo hierarchijos lygį. Šio finansinio turto tikrosios vertės remiami paskutiniais investavimo etapais (5 pastaba). Šio finansinio turto tikroji vertė pasikeis priklausomai nuo būsimų investavimo etapų ar kitų reikšmingų įvykių.

Finansinės priemonės, kurių tikroji vertė atskleidžiama

2021 m. birželio 30 d. ir 2020 m. gruodžio 31 d. Bendrovės gautinų sumų, susijusių su dukterinės įmonės AB „Energijos skirstymo operatorius“ gautinomis paskolomis, tikroji vertė nustatyta diskontuojant pinigų srautus remiantis rinkos palūkanų norma, nustatyta kaip rinkos palūkanų norma pridėdant palūkanų normos apskaitimo sandorius eurais terminams, kurie yra panašūs periodui, likusiam iki išleistų obligacijų išpirkimo. Pinigų srautai diskontuoti naudojant 2,49 proc. vidutinę svertinę diskonto normą (2020 m. gruodžio 31 d. – 2,19 proc.). Gautinų sumų tikroji vertė priskiriama 2-ajam tikrosios vertės hierarchijos lygiui.

Bendrovės kitų suteiktų paskolų tikroji vertė nustatyta diskontuojant pinigų srautus, remiantis rinkoje stebima palūkanų norma. 2021 m. birželio 30 d. pinigų srautai diskontuoti naudojant 2,57 proc. vidutinę svertinę diskonto normą (2020 m. gruodžio 31 d. – 2,56 proc.). Su skolomis susijusių finansinių įsipareigojimų vertinimas priskiriamas 2-ajam tikrosios vertės hierarchijos lygiui.

Bendrovės obligacijų emisijos skolų (10 pastaba) tikroji vertė apskaičiuota diskontuojant būsimuosius pinigų srautus, susijusius su kupono mokėjimais, remiantis rinkoje stebima palūkanų norma ir įprastais su obligacijų emisija susijusiais būsimaisiais mokėjimais. 2021 m. birželio 30 d. pinigų srautai diskontuoti naudojant 2,49 proc. vidutinę svertinę diskonto normą (2020 m. gruodžio 31 d. – 2,19 proc.). Tam tikroms obligacijų emisijoms diskonto norma yra nustatyta kaip rinkos palūkanų norma pridėdant palūkanų normos apskaitimo sandorius eurais terminams, kurie yra panašūs periodui, likusiam iki išleistų obligacijų išpirkimo. Obligacijų emisijos skola priskiriama 2-ajam tikrosios vertės hierarchijos lygiui.

Toliau lentelėje parodytas Bendrovės finansinių priemonių tikrosios vertės paskirstymas pagal hierarchijos lygius 2021 m. birželio 30 d.:

	Pas- taba	Likutinė vertė	1-iasis lygis	2-iasis lygis	3-iasis lygis	Iš viso
			Aktyviose rinkose kotiruojamos kainos	Kiti tiesiogiai arba netiesiogiai stebimi duomenys	Nestebimi duomenys	
Finansinės priemonės tikrąja verte pelne (nuostoliuose)						
Turtas						
Gautina suma už AB „LitGrid“ pardavimą	4	136 212	-	-	136 212	136 212
Inovacijų fondas KŪB „Smart Energy Fund powered by Ignitis Group“	5	9 292	-	-	9 292	9 292
Finansinės priemonės, kurių tikroji vertė atskleidžiama						
Turtas						
Gautinos paskolos iš dukterinės įmonės AB „Energijos skirstymo operatorius“	4.3	627 223	-	613 161	-	613 161
Kitos suteiktos paskolos	4.3	281 274	-	276 020	-	276 020
Įsipareigojimai						
Išleistos obligacijos	10	899 744	-	879 700	-	879 700

Toliau lentelėje parodytas Bendrovės finansinių priemonių tikrosios vertės paskirstymas pagal hierarchijos lygius 2020 m. gruodžio 31 d.:

	Pas- taba	Likutinė vertė	1-iasis lygis	2-iasis lygis	3-iasis lygis	Iš viso
			Aktyviose rinkose kotiruojamos kainos	Kiti tiesiogiai arba netiesiogiai stebimi duomenys	Nestebimi duomenys	
Finansinės priemonės tikrąja verte pelne (nuostoliuose)						
Turtas						
Gautina suma už AB „LitGrid“ pardavimą	4	150 693	-	-	150 693	150 693
Inovacijų fondas KŪB „Smart Energy Fund powered by Ignitis Group“	5	4 912	-	-	4 912	4 912
Finansinės priemonės, kurių tikroji vertė atskleidžiama						
Turtas						
Gautinos paskolos iš dukterinės įmonės AB „Energijos skirstymo operatorius“	4.3	616 288	-	614 862	-	614 862
Kitos suteiktos paskolos	4.3	201 704	-	198 049	-	198 049
Įsipareigojimai						
Išleistos obligacijos	10	896 088	-	894 158	-	894 158

Visos sumos tūkstančiais eurų, jei nenurodyta kitaip

19 Įvykiai po finansinės būklės ataskaitos dienos

19.1 Su teisiniais ginčais ir pretenzijomis susiję įvykiai

Dėl teisme gauto ieškinio ir pritaikytų laikinųjų apsaugos priemonių, AB „Ignitis grupė“ pagrindinių vadovų sudarytų opcionų sutarčių nutraukimo ir atskiruojų skundu prašomų panaikinti laikinųjų apsaugos priemonių

2021 m. liepos 8 d. nutartimi Vilniaus apygardos teismas netenkino AB „Ignitis grupė“ atskirojo skundo, kuriuo buvo prašoma panaikinti Vilniaus miesto apylinkės teismo 2021 m. gegužės 3 d. nutartį taikyti laikinąsias apsaugos priemones.

2021 m. rugsėjo 28 d. paskirtas teismo posėdis, kurio metu bus nagrinėjama civilinė byla.

Dukterinės įmonės AB „Ignitis gamyba“ akcijų išpirkimas

Vilniaus miesto apylinkės teismas (toliau – Teismas) 2021 m. rugpjūčio 27 d. sprendimu tenkino Bendrovės pareiškimą dėl juridinę reikšmę turinčio fakto nustatymo ir pripažino, kad likę 574 803 vnt. jos dukterinės bendrovės AB „Ignitis gamyba“ (toliau – „Ignitis gamyba“) paprastųjų vardinių akcijų, kurios priklausė mirusiems „Ignitis gamybos“ akcininkams bei, kurios privalomo „Ignitis gamybos“ akcijų pardavimo metu nebuvo perleistos, yra Bendrovės nuosavybė ir įpareigojo akcijų sąskaitų tvarkytojus padaryti įrašus apie nuosavybės teisės perėjimą Bendrovei.

Po Teismo sprendimo įvykdymo Bendrovė įgis 100 proc. „Ignitis gamybos“ akcijų

19.2 Kiti įvykiai:

2021 m. liepos 7 d. Bendrovės valdybai pritarus, Bendrovė pasirašė susitarimą, pagal kurį Bendrovės IPO aprašyto susitarimo su Stabilizavimo vykdytoju data, nuo kurios Swedbank AB (Stabilizavimo vykdytojas) turi teisę laisvai disponuoti stabilizavimo metu supirktais vertybiniais popieriais pakeista į 2022 m. liepos 1 d. (iš 2021 m. gegužės 7 d.) (angl. Long Stop Date). Iki šios dienos, Stabilizavimo vykdytojas turi galimybę perleisti stabilizuotus vertybinius popierius sutarus su Bendrove. Sprendimas pratęsti Stabilizavimo laikotarpiu Swedbank įsigytų Bendrovės akcijų laikymą buvo priimtas siekiant užtikrinti tolimesnį Stabilizavimo vykdytojo įsipareigojimų vykdymą iki sprendimų priėmimo dėl tolimesnių veiksmų, susijusių su Stabilizuotais vertybiniais popieriais.

2021 m. liepos 29 d. Neeilinio visuotinio akcininkų susirinkimo metu buvo nuspręsta įsigyti savas akcijas tam, kad būtų sumažintas Bendrovės įstatinis kapitalas anuliuojant Bendrovės savas akcijas. Maksimalus leidžiamų įsigyti akcijų skaičius – 1 243 243 akcijų (t. y., lygus sudaryto rezervo savų akcijų įsigijimui sumai 23 000 tūkst. Eur, padalytai iš siūlomos minimalios akcijų įsigijimo kainos), kas sudaro apie 1,7% viso akcijų skaičiaus. Terminas, per kurį Bendrovė gali įsigyti savas akcijas - 18 mėnesių nuo šio sprendimo priėmimo dienos. Minimali akcijų įsigijimo kaina - 18,50 Eur, maksimali akcijų įsigijimo kaina - 22,50 Eur.

2021 m. rugpjūčio 3 d. Valstybinė energetikos reguliavimo taryba (toliau – VERT) paskelbė ir skirstymo ir kitų sektorių atnaujintus duomenis vidutinei svertinei kapitalo kainai (toliau – WACC) skaičiuoti. VERT duomenimis, nuo 2022 m. sausio 1 d. įsigaliosiantys WACC sudarys 4.16% Grupės elektros skirstymo segmentui, 3.98% Grupės gamtinių dujų skirstymo segmentui. Nauji WACC dydžiai atitinka 2021 m. I ketv. iškomunikuotus vadovybės lūkesčius. Bendrovė įvertins, ar iškiltų nuvertėjimo indikacijų investicijoms į dukterines įmones, tada, kai bus priimti sprendimai dėl naujų reguliavimo principų.

Dėl Bendrovės pagrindinio akcininko paraiškos su pasiūlymu skirti dividendus už 2021 m. I pusm.

Bendrovė 2021 m. rugpjūčio 27 d. iš 73,08 proc. Bendrovės akcijų valdančios Lietuvos Respublikos finansų ministerijos (toliau – Daugumos akcininko) gavo paraišką dėl siūlymo skirti Bendrovės akcininkams dividendus už 2021 m. pirmąjį pusmetį.

Vadovaujantis Akcininkų bendrovių įstatymo 601 straipsnio 2 dalimi, dividendų už trumpesnę negu finansiniai metai laikotarpį skyrimo iniciatyvos teisę turi akcininkai, kuriems priklausančios akcijos suteikia ne mažiau negu 1/3 visų balsų. Sprendimą dėl dividendų už trumpesnę negu finansiniai metai laikotarpį skyrimo priima visuotinis Bendrovės akcininkų susirinkimas. Atsižvelgiant į Daugumos akcininko pateiktą paraišką, kurioje siūloma skirti dividendus už trumpesnę negu finansiniai metai laikotarpį, Bendrovės valdyba priims reikalingus sprendimus dėl neeilinio visuotinio akcininkų susirinkimo sušaukimo.

Kitų reikšmingų įvykių po finansinių ataskaitų datos iki šių finansinių ataskaitų išleidimo datos nebuvo.

Papildoma informacija

7.1 Pranešimai apie patronuojančios bendrovės esminius įvykius	122
7.2 Kita svarbi teisinė informacija	125

7.1 Pranešimai apie patronuojančios bendrovės esminius įvykius

Per ataskaitinį laikotarpį (2021 m. I pusm.)

Data	Įvykis
Birželio 29 d.	„Ignitis grupės“ įmonių grupės preliminarūs 2021 m. 5 mėnesių finansiniai duomenys
Birželio 23 d.	Dėl AB „Ignitis grupė“ laiško investuotojams
Birželio 23 d.	Dėl AB „Ignitis grupė“ dukterinės bendrovės - UAB „Ignitis“ generalinio direktoriaus ir valdybos pirmininko paskyrimo
Birželio 18 d.	Dėl atnaujintų AB „Ignitis grupė“ valdybos narių kuravimo sričių
Birželio 15 d.	Pradėta atranka į AB „Ignitis grupė“ nepriklausomų stebėtojų tarybos narių pozicijas
Birželio 10 d.	AB „Ignitis grupė“ valdyba pritarė atsinaujinančių išteklių energetikos įmonių konsolidavimo projektui
Birželio 4 d.	Dėl AB „Ignitis grupė“ valdybos nario Dominyko Tučkaus atsistatydinimo
Gegužės 31 d.	Pranešimas apie vadovaujamas pareigas einančio asmens sandorį dėl AB „Ignitis grupė“ finansinių priemonių
Gegužės 27 d.	„Ignitis grupės“ įmonių grupės preliminarūs 2021 m. 4 mėnesių finansiniai duomenys
Gegužės 27 d.	2021 m. I ketvirčio tarpinis pranešimas: smarkus augimas ir gairių laikymasis įgyvendinant strategiją
Gegužės 26 d.	AB „Ignitis grupė“ po kasmetinės peržiūros išlaikė BBB+ kredito reitingą
Gegužės 21 d.	Dėl AB „Ignitis grupė“ garantijos paslaugos sutarties sudarymo
Gegužės 21 d.	Nuosavybės teisė į dalį „Ignitis gamybos“ akcijų perrašyta „Ignitis grupei“
Gegužės 18 d.	Correction: AB „Ignitis grupė“ ketina pasirašyti garantijos sutartį su NASDAQ Clearing AB
Gegužės 18 d.	AB „Ignitis grupė“ ketina pasirašyti garantijos sutartį su NASDAQ Clearing AB
Gegužės 17 d.	„Ignitis grupė“ gegužės 27 d. pristatys 2021 m. pirmojo ketvirčio rezultatus
Gegužės 14 d.	Dėl nuosavybės teisės į dalį „Ignitis gamybos“ akcijų perrašymo ir lėšų pervedimo akcininkams
Gegužės 13 d.	Dėl „Ignitis grupės“ pagrindinių vadovų sudarytų opcionų sutarčių nutraukimo ir atskiruoju skundu prašomų panaikinti laikinųjų apsaugos priemonių
Gegužės 10 d.	Dėl AB „Ignitis grupė“ dukterinės bendrovės, UAB „Energetikos paslaugų ir rangos organizacija“ likvidavimo
Gegužės 7 d.	Dėl stabilizavimo metu supirktų akcijų
Gegužės 5 d.	Dėl Europos Sąjungos Bendrojo Teismo priimto sprendimo atšaukti Europos Komisijos sprendimą suderinti atsinaujinančių energetikos projektų skatinimo schemą
Gegužės 4 d.	Pritarta, kad UAB „Ignitis renewables“ įsigytų bendrovę žaliosios energetikos projektų vystymui Lenkijoje
Gegužės 4 d.	Dėl teisme gauto ieškinio ir pritaikytų laikinųjų apsaugos priemonių
Balandžio 30 d.	Teismas leido perleisti dalį „Ignitis gamybos“ akcijų „Ignitis grupei“
Balandžio 29 d.	„Ignitis grupės“ įmonių grupės preliminarūs 2021 m. 3 mėnesių finansiniai duomenys
Balandžio 27 d.	Dėl žiniasklaidos priemonėmis pateiktos informacijos apie AB „Ignitis grupė“ įmonių grupės pagrindinių vadovų ir darbuotojų skatinimo akcijų opcionais programą.
Balandžio 20 d.	„Enlight Research“ atlikta „Ignitis grupės“ apžvalga

Data	Įvykis
Balandžio 15 d.	Nuosavybės teisė į visas ESO akcijas perrašyta „Ignitis grupei“
Balandžio 14 d.	AB „Ignitis grupė“ dukterinės bendrovės ESO išmaniosios apskaitos infrastruktūros pirkime po sėkmingo praktinės atitikties įrodymo buvo priimtas sprendimas sudaryti sutartį su tiekėju
Balandžio 2 d.	Teismas leido perleisti ESO akcijas „Ignitis grupei“
Balandžio 1 d.	Dėl AB „Ignitis grupė“ valdomos bendrovės UAB „Ignitis“ dukterinės įmonės įsteigimo Suomijoje
Kovo 30 d.	„Ignitis grupės“ įmonių grupės preliminarūs 2021 m. 2 mėnesio finansiniai duomenys
Kovo 25 d.	Eilinio visuotinio AB „Ignitis grupė“ akcininkų susirinkimo sprendimai
Kovo 22 d.	AB „Ignitis grupė“ patvirtino vadovų ilgalaikio skatinimo akcijų opcionais programos strateginius tikslus ir jų rodiklius 2021-2024 metams
Kovo 12 d.	Dėl AB „Ignitis grupė“ stebėtojų tarybos sprendimų
Kovo 8 d.	Skelbiama AB „Ignitis grupė“ dukterinės UAB „Ignitis“ naujo generalinio direktoriaus ir valdybos nario atranka
Kovo 5 d.	Pranešimas apie vadovaujamas pareigas einančio asmens sandorį dėl AB „Ignitis grupė“ finansinių priemonių
Kovo 1 d.	Skelbiamos Pomeranijos vėjo elektrinių parko EBITDA prognozės
Vasario 26 d.	AB „Ignitis grupė“ skelbs finansinių ataskaitų audito paslaugų teikimo konkursą
Vasario 26 d.	Ignitis grupės“ įmonių grupės preliminarūs 2021 m. 1 mėnesio finansiniai duomenys
Vasario 26 d.	Patvirtintas AB „Ignitis grupė“ įmonių grupės 2021-2024 m. strateginis planas
Vasario 26 d.	Pranešimas apie šaukiamą eilinį visuotinį AB „Ignitis grupė“ akcininkų susirinkimą
Vasario 26 d.	„Ignitis grupė“ 2020 m.: augimas visuose segmentuose lydimas 10 % didesniu nei prognozuota koreguotu EBITDA
Vasario 26 d.	2020 m. „Ignitis grupės“ 12 mėn. tarpiniai rezultatai
Vasario 25 d.	AB „Ignitis gamyba“ patvirtino Kruonio hidroakumuliacinės elektrinės plėtos verslo planą
Vasario 23 d.	„Ignitis grupė“ kovo 2 d. pristatys 2020 m. rezultatus ir 2021-2024 m. strateginį planą
Vasario 18 d.	AB „Ignitis grupė“ pradeda atnaujinamos atlygio politikos derinimą
Vasario 17 d.	Dėl AB „Ignitis grupė“ garantijos suteikimo už valdomos įmonės UAB „VVP Investment“ įsipareigojimų įvykdymą.
Vasario 17 d.	Dėl AB „Ignitis grupė“ gauto papildyto Finansų ministerijos Lūkesčių rašto
Vasario 11 d.	Dėl AB „Ignitis grupė“ valdomos bendrovės UAB „Ignitis“ ketinimo steigti dukterinę įmonę Suomijoje
Vasario 9 d.	AB „Ignitis grupė“ dukterinės bendrovės ESO išmaniosios apskaitos infrastruktūros pirkime buvo sudaryta pateiktų pasiūlymų eilė
Vasario 1 d.	Dėl AB „Ignitis grupė“ ketinimo sudaryti iki 293 mln. eurų paskolos sutartį su UAB „Ignitis renewables“
Sausio 28 d.	Correction: „Ignitis grupės“ įmonių grupės preliminarūs 2020 m. 12 mėnesių finansiniai duomenys
Sausio 28 d.	„Ignitis grupės“ įmonių grupės preliminarūs 2020 m. 12 mėnesių finansiniai duomenys
Sausio 13 d.	Correction: Priimtas sprendimas dėl AB „Ignitis grupė“ įmonių grupės ilgalaikio vadovų skatinimo akcijų opcionais programos
Sausio 8 d.	Informacija apie AB „Ignitis grupės“ vadovų ilgalaikio skatinimo programą

Po ataskaitinio laikotarpio

Data	Įvykis
Rugpjūčio 27 d.	Teismas leido perleisti likusias „Ignitis gamybos“ akcijas „Ignitis grupei“
Rugpjūčio 27 d.	Dėl tinklų segmento išmaniosios apskaitos diegimo programos perplanavimo
Rugpjūčio 27 d.	Dėl AB „Ignitis grupė“ daugumos akcininko paraiškos su pasiūlymu skirti dividendus už 2021 m. I pusm.
Rugpjūčio 27 d.	Dėl suskystintų gamtinių dujų paskirtojo tiekimo sutarties su „Equinor ASA“
Rugpjūčio 26 d.	„Ignitis grupei“ konsoliduojant žaliosios energetikos įmonių veiklas, skelbiama UAB „Ignitis renewables“ generalinio direktoriaus atranka
Rugpjūčio 23 d.	„Ignitis grupė“ rugpjūčio 31 d. pristatys 2021 m. pirmojo pusmečio rezultatus
Rugpjūčio 17 d.	Dėl AB „Ignitis grupė“ gauto daugumos akcininko rašto apie kandidatų į Stebėtojų tarybos narių pozicijas atranką
Rugpjūčio 13 d.	Dėl ketinimo įsigyti tris Latvijoje vystomus vėjo parkus
Rugpjūčio 3 d.	Dėl nustatyto investicijų grąžos lygio 2022 m.
Liepos 29 d.	Neeilinio visuotinio AB „Ignitis grupė“ akcininkų susirinkimo sprendimai
Liepos 29 d.	„Ignitis grupės“ įmonių grupės preliminarūs 2021 m. 6 mėnesių finansiniai duomenys
Liepos 12 d.	„MSCI ESG Ratings“ suteikė AB „Ignitis grupė“ aukštesnį ESG reitingą
Liepos 7 d.	Pranešimas apie šaukiamą neeilinį visuotinį AB „Ignitis grupė“ akcininkų susirinkimą
Liepos 7 d.	Dėl AB „Ignitis grupė“ valdybos sprendimo pratęsti Stabilizavimo metu supirktų akcijų laikymo laikotarpį
Liepos 2 d.	Dėl AB „Ignitis grupė“ audito komiteto sudarymo tvarkos pakeitimo

7.2 Kita svarbi teisinė informacija

Šiame tarpiniame pranešime pateikiama informacija AB „Ignitis grupė“ (tekste – ir „Ignitis grupė“ ar „patronuojanti bendrovė“) akcininkams, kreditoriams ir kitiems suinteresuotiems asmenims apie patronuojančią bendrovę ir jos valdomų įmonių, kurios kartu vadinamos „Ignitis grupės“ įmonėmis (toliau tekste – ir „Grupė“) veiklą per 2021 m. sausio-birželio mėnesių laikotarpį.

Tarpinę ataskaitą parengė patronuojančios bendrovės administracija, vadovaudamasi Lietuvos Respublikos akcinių bendrovių įstatymu ir Lietuvos Respublikos įmonių konsoliduotos finansinės atskaitomybės įstatymu.

Už tarpinėje ataskaitoje pateiktą informaciją atsakinga patronuojančios bendrovės vadovybė. Su pranešimu bei dokumentais, kuriais naudojantis jis buvo parengtas, galima susipažinti (iš anksto susitarus) darbo dienomis pirmadieniais–ketvirtadieniais 7.30–16.30 val., penktadieniais 7.30–15.15 val. patronuojančios bendrovės centrinėje būstinėje (Žvejų g. 14, Vilnius).

Vieši pranešimai, kuriuos patronuojanti bendrovė privalo skelbti pagal galiojančius Lietuvos Respublikos teisės aktus, skelbiami patronuojančios bendrovės [tinklalapyje](#) bei „[Nasdaq Vilnius](#)“, [Londono](#) ir [Liuksemburgo](#) vertybinių popierių biržų tinklalapiuose.

Reikšmingi susitarimai

Reikšmingų susitarimų, kurių šalis yra patronuojanti bendrovė ir kurie įsigalioję, pasikeistų ar nutruktų pasikeitus patronuojančios bendrovės kontrolei, sudaryta nebuvo.

Per atskaitinį laikotarpį patronuojanti bendrovė žalingų sandorių (neatitinkančių patronuojančios bendrovės tikslų, esamų įprastų rinkos sąlygų, pažeidžiančių akcininkų ar kitų asmenų grupių interesus ir pan.) bei sandorių, sudarytų esant interesų konfliktui tarp patronuojančios bendrovės vadovų, kontroliuojančių akcininkų ar kitų susijusių šalių pareigų patronuojančiai bendrovei ir jų privačių interesų ir (arba) kitų pareigų, nesudarė.

Patronuojančios bendrovės ir jos organų narių ar darbuotojų susitarimų, numatančių kompensaciją, jei jie atsistatydintų arba būtų atleisti be pagrįstos priežasties arba jei jų darbas baigtųsi dėl patronuojančios bendrovės kontrolės pasikeitimo, sudaryta nebuvo.

Žalingi sandoriai

Per atskaitinį laikotarpį patronuojančios bendrovės vardu sudarytų žalingų sandorių (neatitinkančių patronuojančios bendrovės tikslų, esamų įprastų rinkos sąlygų, pažeidžiančių akcininkų ar kitų asmenų grupių interesus ir pan.), turėjusių ar ateityje galinčių turėti neigiamos įtakos patronuojančios bendrovės veiklai ir (arba) veiklos rezultatams, taip pat sandorių, sudarytų esant interesų konfliktui tarp patronuojančios bendrovės vadovų, kontroliuojančių akcininkų ar kitų susijusių šalių pareigų patronuojančiai bendrovei ir jų privačių interesų ir (arba) kitų pareigų, sudaryta nebuvo.

Pagrindiniai vidaus kontrolės ir rizikos valdymo sistemų, susijusių su konsoliduotų finansinių ataskaitų sudarymu, požymiai

Patronuojančios bendrovės finansinės ataskaitos rengiamos pagal ES patvirtintus Tarptautinius finansinės atskaitomybės standartus (TFAS).

Patronuojančiai bendrovei apskaitos paslaugas teikiančios įmonės darbuotojai prižiūri, kad finansinės ataskaitos būtų tinkamai rengiamos, rūpinasi, kad duomenys būtų surinkti laiku ir teisingai. Patronuojančios bendrovės finansinių ataskaitų rengimas, vidaus kontrolės ir finansinės rizikos valdymo sistemos, teisės aktai, reglamentuojantys finansinių ataskaitų sudarymą, yra kontroliuojami ir valdomi.

Informacija apie delistinguotas įmones

Po privalomojo ESO (Tinklai) ir „Ignitis gamybos“ (Lankščioji gamyba ir Žalioji gamyba) akcijų išpirkimo procedūrų, 2021 m. balandžio 15 d., patronuojanti bendrovė tapo 100 % ESO akcininke.

2021 m. gegužės 21 d., dalis „Ignitis gamybos“ akcijų buvo pervesta patronuojančiai bendrovei, kurios valdomoji akcijų dalis padidėjo iki 99,91 %. Likusi akcijų dalis bus pervesta pagal 2021 m. rugpjūčio 27 d. Vilniaus apygardos teismo sprendimą. Informaciją susijusią su delistinguotomis įmonėmis, įskaitant apmokėjimo už akcijas prognozę galite rasti mūsų svetainėje.

Informacija apie auditorius

2021 m. kovo 9 d. patronuojanti bendrovė pasirašė 2019 m. kovo mėn. 26 d. sutarties priedą su UAB „Ernst & Young Baltic“, kuri teikė audito paslaugas pirmų šešių 2021 m. mėnesių laikotarpiu už 20 000 Eur. Daugiau informacijos, susijusios su buvusiais patronuojančios bendrovės auditoriais ir jų dukterinėmis įmonėmis, įskaitant jų atlygį, galite rasti 2020 m. metiniame pranešime.

Kalbos pastaba

Esant neatitikimams tarp lietuvių ir anglų kalbos dokumentų versijų, pagrindine versija laikoma anglų kalba parengtas dokumentas.

Trumpiniai



Trumpiniai

#	Skaičius				
%	Procentas				
'000 / tūkst.	Tūkstančiai				
12 mėn.	Ankstesnių dvylikos mėnesių laikotarpis				
AB	Akcinė bendrovė				
AE	Atsinaujinanti energetika				
AEI	Atsinaujinantys energijos išteklių				
ASV	Aplinkos apsauga, socialinis atsakingumas bei valdysena (angl. Environmental, Social and Corporate Governance)				
AVR	Alternatyvūs veiklos rodikliai – tai vidiniam veiklos valdymo vertinimui naudojami pakoreguoti šiame pranešime pateikiami skaičiai.				
B2B	Verslas verslui (angl. business to business)				
B2C	Verslas klientui (angl. business to consumer)				
BICG	„Baltic Institute of Corporate Governance“				
BVP	Bendras vidaus produktas				
CO2	Anglies dioksidas				
CDP	Organizacija, per kurią teikiama informacija apie klimato kaitos valdymą organizacijoje (anksčiau vadinta „Carbon Disclosure Project“)				
E	Elektra				
EBIT	Veiklos pelningumas prieš palūkanas ir mokesčius				
EBITDA	EBITDA – pelnas prieš finansinės veiklos rezultata, mokesčius, nusidėvėjimą ir amortizaciją.				
		EBPO	Tarptautinė ekonominio bendradarbiavimo ir plėtros organizacija	„Ignitis Latvija“	„Ignitis Latvija“ SIA
		Energijos tiekimas	UAB „Energijos tiekimas“	„Ignitis Polska“	Ignitis Polska sp. z o.o.
		Enerpro	UAB Energetikos paslaugų ir rangos organizacija	„Ignitis renewables“	UAB „Ignitis renewables“
		„Eurakras“	UAB „EURAKRAS“	„Ignitis“	UAB „Ignitis“ (buvusi „Lietuvos energijos tiekimas“ ir „Energijos tiekimas“)
		eNPS	Darbuotojų patirties indeksas	IML	Ilgalaikis materialusis turtas
		EPS	Pelnas vienai akcijai	Instaliuota galia	Irenginiai, kurie yra baigti statyti ir kuriuose buvo sėkmingai atlikti veiklos bandymai
		ES	Europos Sąjunga	Investicijos	Ilgalaikio materialiojo ir nematerialiojo turto įsigijimas, įmonių akcijų įsigijimas
		ESO	AB „Energijos skirstymo operatorius“	IPO	Pirminis viešas akcijų siūlymas (angl. Initial Public Offering)
		FTE	Visos darbo dienos ekvivalento vienetas	ISO	Tarptautinė standartizacijos organizacija
		Garantinis tiekimas	El. energijos tiekimas, siekiant užtikrinti vartotojų, kurie nustatyta tvarka nepasirinko nepriklausomo tiekėjo arba kurių pasirinktas nepriklausomas tiekėjas nevykdo savo įsipareigojimų, nutraukia veiklą arba el. energijos pirkimo–pardavimo sutartį, aprūpinimą el. energija	ISIN	Tarptautinis finansinių instrumentų identifikavimo skaičius (angl. International Securities Identification Number)
		GD	Gamtinės dujos	JT	Jungtinės tautos
		GDR	Tarptautiniai depozitoriumo pakvitavimai (angl. Global Depository Receipts, GDR)	k.d.	Kalendorinės dienos
		GPC	UAB „Ignitis grupės paslaugų centras“	Kauno HE	Kauno Algirdo Brazausko hidroelektrinė
		GRI	Visuotinę ataskaitų teikimo iniciatyva (angl. Global Reporting Initiative)	Kauno KJ	UAB Kauno kogeneracinė jėgainė
		Grupė	UAB „Ignitis grupė“ įmonių grupė	KCB	Kombinuoto ciklo blokas
		GW	Gigavatai	ketv.	Ketvirtis
		Hidroelektrinė	Kauno Algirdo Brazausko hidroelektrinė ir Kruonio hidroakumuliacinė elektrinė	KJ	Kogeneracinė jėgainė
		„Ignitis Eesti“	Ignitis Eesti OÜ	Kruonio HAE	Kruonio hidroakumuliacinę elektrinę;
		„Ignitis gamyba“	AB „Ignitis gamyba“	kt.	Kitą
				Lietuvos energija	UAB „Lietuvos energija“ (dabartinė AB „Ignitis grupė“)
				Lietuvos energijos tiekimas	UAB „Lietuvos energijos tiekimas“

Litgas	UAB „Litgas“	plg.	palyginti su	UNGC	Jungtinių Tautų Pasaulinis susitarimas (angl. United Nations Global Compact)
Litgrid	AB „Litgrid“	Pomeranijos VP	„Pomerania Wind Farm“ sp. z o.o.	VERT	Valstybinė energetikos reguliavimo taryba
LRAIC	Ilgalaikės vidutinės prieaugio sąnaudos	RAB	Reguliuojamo turto bazė (angl. Regulated asset base)	Vilniaus KJ	UAB „Vilniaus kogeneracinė jėgainė“
m.	Metai	ROCE	Pastovaus kapitalo pelningumo rodiklis (angl. Return on Capital Employed)	Visagino atominė elektrinė	UAB „Visagino atominė elektrinė“
Mažeikiai VP	UAB „VVP Investment“	ROE	Nuosavo kapitalo pelningumo rodiklis (angl. Return on Equity)	Visuomeninis tiekimas	El. energijos tiekimo veikla, kurią teisės aktais nustatyta tvarka ir sąlygomis vykdo asmuo turintis visuomeninio tiekimo licenciją
mėnesį	Mėnesis / mėnesiai	ROI	Investicijų pelningumo rodiklis (angl. Return on Investment)	„Vėjo gūsis“	UAB „VĖJO GŪSIS“
min.	Minimalus	SAIDI	Vidutinė neplanuotų elektros energijos arba dujų persiuntimo nutraukimų trukmė	„Vėjo vatas“	UAB „VĖJO VATAS“
mln./m	Millionas per	SAIFI	Neplanuotų nutrukimų dažnis tenkantis vienam vartotojui	vnt.	vnt.
mlrd.	Milliardas	SAIFI	Neplanuotų nutrukimų dažnis tenkantis vienam vartotojui	VKI	Vartotojų kainų indeksas
MW	Megavatas	SASB	Tvarumo apskaitos standartų valdyba (angl. Sustainability Accounting Standards Board)	VVA	Valdybos nario veiklos apmokėjimas
MWh	Megavatvalandė	SBTI	Mokslu paremtų tikslų iniciatyva (angl. Science Based Targets initiative)	VVĮ	Valstybės valdoma įmonė
n/a	Neaktualu	SDG	Darnaus vystymosi tikslai (angl. Sustainable Development Goal)	WACC	Vidutinė svertinė kapitalo kaina (angl. Weighted average cost of capital)
Nauji prijungimai ir galios padidiniai	Klientai, kurie naujai prisijungė prie elektros ar dujų skirstomojo tinklo ar esamų prisijungimo taškų galios padidinimas	SGD	Suskystintos gamtinės dujos	Žaliosios energijos gamyba	Parduotas vėjo jėgainėse, saulės jėgainėse, biokuro elektrinėse, Kauno KJ ir hidroelektrinėse (įskaitant Kruonio hidroakumuliacinę elektrinę) pagamintas elektros kiekis
NPS	Klientų pasitenkinimo indeksas	SGDT	Suskystintų gamtinių dujų terminalas	Žaliosios gamybos dalis, %	Žaliosios gamybos dalis turi būti apskaičiuojama tokiu būdu: Žaliosios elektros energijos gamybą (įskaitant Kruonio hidroakumuliacinę elektrinę) dalinant iš bendros pagamintos elektros energijos
„NT Valdos“	UAB „NT Valdos“	ŠESD	Šiltnamio efektą sukeliančios dujos	Žaliosios gamybos instaliuotoji galia	Vėjo jėgainės, saulės jėgainės, biokuro elektrinės, Kauno KJ ir hidroelektrinės (įskaitant Kruonio hidroakumuliacinę elektrinę), kurios baigtos statyti ir kuriose buvo sėkmingai atlikti veiklos bandymai.
OPEX	Veiklos sąnaudos	TCFD	Darbo grupė su klimatu susijusių finansinių ataskaitų informacijos atskleidimo klausimais (angl. Task Force on Climate-Related Financial Disclosures)		
p. p.	Procentiniai punktai	TFAS	Tarptautiniai finansinės atskaitomybės standartai		
Pagaminta elektros energijos	Parduotas vėjo jėgainėse, saulės jėgainėse, biokuro elektrinėse, hidroelektrinėse (įtraukiant Kruonio hidroakumuliacinę elektrinę), atliekų elektrinėse bei Elektrėnų komplekse pagamintas elektros kiekis	TRIR	Bendras registruojamas sužalojimų lygis (angl. Total Recordable Incident Rate)		
Parduota elektros energija	Parduotas elektros energijos kiekis Lietuvoje (verslo klientai, buitiniai vartotojai ir garantinio tiekimo vartotojai) Lenkijoje, Latvijoje ir Estijoje	Tuuleenergia	„Tuuleenergia osaühing“		
Patronuojanti bendrovė	AB „Ignitis grupė“	TWh	Teravatvalandė		
Patronuojanti bendrovė / „Ignitis grupė“	AB „Ignitis grupė“ (buvusi UAB „Lietuvos energija“)	UAB	Uždaroji akcinė bendrovė		
Pilnas darbų užbaigimas	Sertifikato perėmimas, kuris reiškia elektrinės veiklos atsakomybės perdavimą Grupei				

Atsakingų asmenų patvirtinimas

Atsakingų asmenų patvirtinimas

2021 m. rugpjūčio 31 d.

Vadovaudamiesi Lietuvos Respublikos vertybinių popierių įstatymo 13 straipsnio nuostatomis ir Lietuvos banko informacijos atskleidimo taisyklėmis, mes, AB „Ignitis grupė“ Grupės vadovas Darius Maikštėnas ir AB „Ignitis grupė“ Finansų ir išdo vadovas Darius Kašauskas ir UAB „Ignitis grupės paslaugų centras“ Apskaitos paslaugų departamento vadovė Giedruolė Guobienė, veikianti pagal 2021 m. rugpjūčio 4 d. įsakymą Nr. IS-66-21, patvirtiname, kad, mūsų žiniomis, šešių mėnesių laikotarpio pasibaigusio 2021 m. birželio 30 d. AB „Ignitis grupė“ tarpinės

sutrumpintos konsoliduotos ir patrunuojančios bendrovės finansinės ataskaitos parengtos pagal Europos Sąjungoje priimtą 34-ąjį Tarptautinį finansinės atskaitomybės standartą „Tarpinė finansinė atskaitomybė“, atitinka tikrovę ir teisingai parodo AB „Ignitis grupė“ konsoliduotą turtą, įsipareigojimus, finansinę būklę, laikotarpio pelną arba nuostolius ir pinigų srautus, tarpinėje ataskaitoje yra teisingai nurodyta verslo plėtros ir veiklos apžvalga AB „Ignitis grupė“ kartu su pagrindinių rizikų bei neapibrėžtumų, su kuriais susiduriama, aprašymu.



Darius Maikštėnas
Generalinis direktorius



Darius Kašauskas
Finansų ir išdo direktorius



Giedruolė Guobienė
Apskaitos paslaugų departamento vadovė,
veikianti pagal 2021 m. rugpjūčio 4 d. įsakymą
Nr. IS-66-21

AB „Ignitis grupė“

Žvejų g. 14, LT-09310 Vilnius, Lietuva
Įmonės kodas 301844044
Tel. +370 5 278 2998
El. paštas grupe@ignitis.lt
www.ignitisgrupe.lt

Ryšiai su investuotojais

Ainė Riffel-Grinkevičienė
Tel. +370 643 14925
El. paštas ir@ignitis.lt

Darnumas

Valentas Neviera
Tel. +370 670 25997
El. paštas sustainability@ignitis.lt

Komunikacija

Artūras Ketlerius
Tel. +370 620 76076
El. paštas media@ignitis.lt

Skelbimo data

2021 m. rugpjūčio 31 d.