




Grigeo



AB „Grigeo“

KONSOLIDUOTAS TARPINIS PRANEŠIMAS IR KONSOLIDUOTOS IR ATSKIROS TARPINĖS FINANSINĖS ATASKAITOS UŽ 6 MĖNESIŲ LAIKOTARPI, PASIBAIGUSĮ 2021 M. BIRŽELIO 30 D. (NEAUDITUOTA)

TURINYS

ATSAKINGŲ ASMENŲ PATVIRTINIMAS	3
VADOVYBĖS PRANEŠIMAS	4
A. 2021 m. 6 mėnesių santrauka	4
B. Pagrindiniai duomenys apie emitentą	5
C. Informacija apie auditą	5
D. Sutartys su vertybinių popierių viešosios apyvartos tarpininkais	5
E. Įmonių grupę sudarančios bendrovės ir jų kontaktiniai duomenys	6
F. Įmonių grupę sudarančių bendrovių pagrindinės veiklos pobūdis	6
G. Duomenys apie prekybą emitento vertybiniais popieriais reguliuojamose rinkose.....	6
H. Akcininkai	7
I. Darbuotojai	8
J. Informacija apie emitento valdymo ir priežiūros organus	8
K. Informacija apie valdysenos kodekso laikymąsi.....	9
L. Sandoriai su susijusiais asmenimis.....	10
TARPINĖ FINANSINĖ ATSKAITOMYBĖ	11
Finansinės būklės ataskaitos	11
Bendrųjų pajamų ataskaitos.....	13
Nuosavo kapitalo pokyčių ataskaitos	14
Pinigų srautų ataskaitos	15
FINANSINIŲ ATASKAITŲ PASTABOS	16
1. Finansinių ataskaitų parengimo pagrindas	16
2. Ilgalaikis materialusis turtas	17
3. Naudojimo teise valdomas turtas.....	19
4. Investicinis turtas	21
5. Nematerialusis turtas	22
6. Investicijos į patronuojamąsias įmones	24
7. Gautinos sumos	24
8. Pinigai ir pinigų ekvivalentai.....	24
9. Atsargos	24
10. Įstatinis kapitalas.....	25
11. Ilgalaikės ir trumpalaikės paskolos	25
12. Prekybos skolos ir kiti trumpalaikiai įsipareigojimai	25
13. Segmentų informacija	25
14. Kitos pajamos	27
15. Kitas pelnas (nuostolis) grynąja verte	27
16. Pagrindinis ir sumažintas pelnas, tenkantis vienai akcijai	28
17. Teismo ir trečiųjų teismo (arbitražo) procesai.....	28
18. Ikiteisminiai procesai.....	28
19. Poataskaitiniai įvykiai	28

ATSAKINGŲ ASMENŲ PATVIRTINIMAS

Vadovaudamiesi LR Vertybinių popierių įstatymu ir Lietuvos banko informacijos atskleidimo taisyklėmis, mes – AB „Grigeo“ prezidentas Gintautas Pangonis ir finansų direktorius Martynas Nenėnas, patvirtiname, kad mūsų žiniomis, neaudituoti AB „Grigeo“ tarpinė konsoliduota finansinė atskaitomybė už šešių mėnesių laikotarpį, pasibaigusį 2021 m. birželio 30 d., sudaryta pagal Europos Sąjungoje priimtus Tarptautinės finansinės atskaitomybės standartus, atitinka tikrovę ir teisingai parodo emitento ir bendrą konsoliduotų įmonių turtą, įsipareigojimus, finansinę būklę, pelną arba nuostolius, pinigų srautus, o neauditotame konsoliduotame tarpiniame pranešime yra teisingai nurodyta verslo plėtros ir veiklos apžvalga.

AB „Grigeo“ prezidentas

Gintautas Pangonis

AB „Grigeo“ finansų direktorius

Martynas Nenėnas

VADOVYBĖS PRANEŠIMAS

A. 2021 m. 6 mėnesių santrauka

Per 6 2021 m. mėnesius, lyginant su atitinkamu praėjusių metų laikotarpiu:

- Grupės pardavimai buvo 8,8 mln. eurų didesni (13,5%), Bendrovės – 1,7 mln. eurų mažesni (5,0%).
- Grupės EBITDA buvo 1,2 mln. eurų didesnė (10,2%), Bendrovės – 2,0 mln. eurų mažesnė (27,5%).
- Grupės EBT buvo 2,3 mln. eurų didesnis (36,0%), Bendrovės – 0,1 mln. eurų didesnis (2,6%).

Rodiklis, mln. eurų	Grupė			Bendrovė		
	2021 m.	2020 m.	Pokytis	2021 m.	2020 m.	Pokytis
Pardavimo apyvarta	73,7	64,9	13,5%	30,8	32,5	-5,0%
EBITDA	13,5	12,3	10,2%	5,1	7,1	-27,5%
Pelnas prieš mokesčius (EBT)	8,6	6,3	36,0%	4,4	4,3	2,6%

Detaliau šių pokyčių priežastys yra pateikiamos žemiau esančioje lentelėje ir komentaruose pagal verslo segmentus.

Grupės įmonių vadovai mano, kad esamomis aplinkybėmis jie imasi visų tinkamų priemonių įmonių Grupės verslo tvarumui užtikrinti. Nors besitęsiančio verslo aplinkos nestabilumo poveikį šiuo metu sunku įvertinti, Grupės vadovybė mano, kad jis neturės reikšmingo neigiamo poveikio Grupės rezultatams.

Verslo segmentų pardavimai, bendrasis pelnas ir bendrasis pelningumas per 6 atitinkamų metų mėnesius*:

Rodiklis, mln. eurų	Popierius ir popieriaus gaminiai		Medienos plaušų plokštės		Žaliava gofruotajam kartonui ir susiję gaminiai		Nepaskirstyta		IŠ VISO	
	2021 m.	2020 m.	2021 m.	2020 m.	2021 m.	2020 m.	2021 m.	2020 m.	2021 m.	2020 m.
Pardavimo apyvarta	28,2	29,9	9,8	8,6	34,5	25,3	1,2	1,1	73,7	64,9
Bendrasis pelnas	6,6	8,0	2,4	1,7	8,8	5,9	0,2	0,2	17,9	15,7
Segmento bendrasis pelningumas	23,3%	26,6%	24,1%	20,0%	25,5%	23,2%	16,0%	15,9%	24,3%	24,2%

*Duomenys pateikiami eliminavus sandorių tarp segmentų įtaką.

Higieninio popieriaus gaminių rinka. Higieninio popieriaus segmente produkcijos pardavimai per 6 2021 m. mėnesius siekė 28,2 mln. eurų ir, lyginant su atitinkamu praėjusių metų laikotarpiu, sumažėjo 5,8%. Segmento bendrasis pelnas per šį laikotarpį sudarė 6,6 mln. eurų – 17,6% mažesnis lyginant su atitinkamu praėjusių metų laikotarpiu. Atitinkamai, sumažėjo ir bendrasis segmento pelningumas nuo 26,6% iki 23,3%. Sumažėjimo priežastis yra pandemijos sąlygoti karantino ribojimai Horeca sektoriui, dėl ko popieriaus produkcijos buvo mažiau naudojama suteikiant maitinimo ir apgyvendinimo paslaugas, bei ženkliai augusios žaliavų kainos.

Medienos gaminių rinka. Per 6 2021 m. mėnesius segmento pardavimo pajamos siekė 9,8 mln. eurų – 13,3% daugiau, lyginant su atitinkamu praėjusių metų laikotarpiu, bendrasis segmento pelnas siekė 2,4 mln. eurų bei buvo 36,4% didesnis lyginant su atitinkamu praėjusių metų laikotarpiu. Bendrasis pelningumas ženkliai padidėjo nuo 20,0% iki 24,1%. Pagrindinė augusio pelningumo priežastis buvo parduodamos produkcijos – medienos plaušo plokščių kainų augimas rinkoje.

Žaliavos gofruotajam kartonui ir susijusių gaminių rinka. Šio segmento pajamos per 6 2021 metų mėnesius siekė 34,5 mln. eurų – bei buvo 36,7% didesnės negu atitinkamu praėjusių metų laikotarpiu dėl augusių pardavimų. Bendrasis segmento pelnas siekė 8,8 mln. eurų ir buvo 50,2% didesnis. Atitinkamai, segmento bendrasis pelningumas išaugo nuo 23,2% iki 25,5%. Pagrindinę įtaką segmentui daro žaliavinio popieriaus bei gofruoto kartono pakotės paklausos augimas rinkoje.

Grupės ir Bendrovės pelningumo, likvidumo, kapitalo struktūros ir rinkos vertės rodikliai COVID-19 pandemijos kontekste išlieka aukštame lygyje:

Rodiklis	Grupė			Bendrovė		
	2021 m. 1-6 mėn.	2020 m. 1-6 mėn.	2019 m. 1-6 mėn.	2021 m. 1-6 mėn.	2020 m. 1-6 mėn.	2019 m. 1-6 mėn.
Pajamos, mln. eurų	73,7	64,9	70,8	30,8	32,5	32,7
Grynasis pelnas, mln. eurų	7,2	5,2	5,5	4,0	3,6	9,9
EBITDA, mln. eurų	13,5	12,3	11,8	5,1	7,1	3,9
EBIT, mln. eurų	8,7	6,4	6,2	4,5	4,4	1,4
Pelningumo rodikliai						
Bendrasis pelningumas	24,3%	24,2%	19,8%	21,5%	24,5%	14,7%
EBITDA pelningumas	18,4%	18,9%	16,6%	16,6%	21,8%	12,0%
EBIT pelningumas	11,9%	9,9%	8,8%	14,5%	13,5%	4,3%
Grynasis pelningumas	9,8%	8,1%	7,6%	13,0%	11,1%	30,4%
ROE pelningumas	8,1%	6,6%	8,4%	6,8%	6,8%	24,2%
ROA pelningumas	5,9%	4,3%	4,6%	5,3%	4,9%	13,9%
ROCE pelningumas	9,2%	6,7%	6,9%	7,5%	6,8%	2,6%
Likvidumo rodikliai						
Bendrasis likvidumo koeficientas	1,54	1,56	1,13	1,25	1,63	0,78
Skubaus padengimo koeficientas	1,14	1,23	0,83	0,89	1,33	0,55
Kapitalo struktūros rodikliai						
Skolos-nuosavybės koeficientas	0,37	0,38	0,75	0,27	0,28	0,58
Skolos koeficientas	0,27	0,27	0,43	0,21	0,22	0,37
Rinkos vertės rodikliai						
P/E	17,78	14,85	16,51	31,81	21,55	8,99
Pagrindinis pelnas akcijai*, Eur	0,055	0,040	0,041	0,031	0,027	0,076

*2020 m. ir 2019 m. rodikliai yra perskaičiuoti 2021 m. gegužės 19 d. atlikus Bendrovės įstatinio kapitalo didinimą iš Bendrovės nepaskirstytojo pelno (16 pastaba).

B. Pagrindiniai duomenys apie emitentą

Bendrovė	Duomenys
Pavadinimas	AB „Grigeo“
Kodas	110012450
Įstatinis kapitalas (10 pastaba)	38 106 000 Eur
LEI kodas	529900YXT3CDTZGS0R43
Adresas	Vilniaus g. 10, Grigiškės, Vilniaus miesto savivaldybė
Telefonas	+370 5 243 5801
Faksas	+370 5 243 5802
El. paštas	info@grigeo.lt
Interneto tinklalapis	http://www.grigeo.lt/lt
Teisinė forma	akcinė bendrovė
Įregistravimo data	1991 m. gegužės 23 d.
Registro tvarkytojas	Valstybės įmonė Registrų centras

C. Informacija apie auditą

Bendrovės tarpinė konsoliduota informacija už 2021 m. 6 mėnesius yra neaudituota.

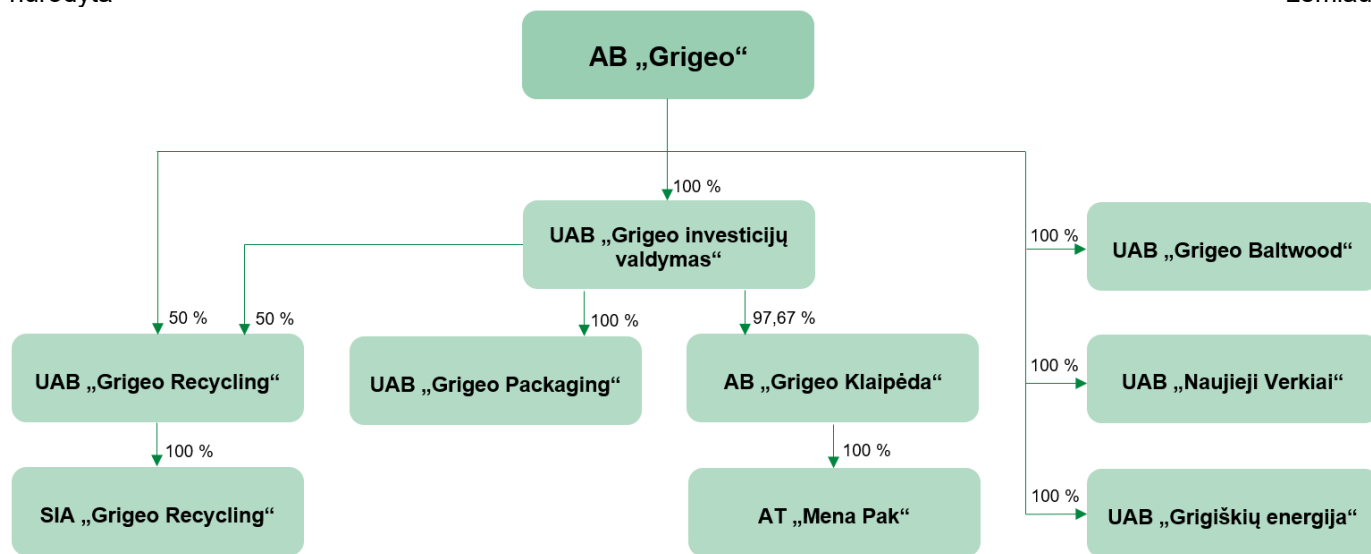
D. Sutartys su vertybinių popierių viešosios apyvartos tarpininkais

Bendrovė yra pasirašiusi sutartį su AB „Šiaulių bankas“ (tel. 1813 (+370 37 301337 skambinant iš užsienio), kc@sb.lt) dėl dividendų akcininkams išmokėjimo už ankstesnius finansinius metus.

Bendrovė yra pasirašiusi sutartį su UAB FMĮ „Orion Securities“ (A. Tumėno g. 4, Vilnius, tel. (8~5) 231 3833, info@orion.lt) dėl Bendrovės išleistų vertybinių popierių apskaitos tvarkymo bei rinkos formavimo.

E. Įmonių grupę sudarančios bendrovės ir jų kontaktiniai duomenys

2021 m. birželio 30 d. įmonių grupę sudarė Bendrovė (AB „Grigeo“) ir devynios jos patrunuojamosios įmonės, kaip nurodyta žemiau.



Bendrovės ir jos patrunuojamųjų įmonių duomenys, paskelbti [2020 m. metiniame pranešime](#), nepakito.

F. Įmonių grupę sudarančių bendrovių pagrindinės veiklos pobūdis

AB „Grigeo“ pagrindinė veikla – higieninio popieriaus gamyba.

AB „Grigeo Klaipėda“ – gamina žaliavą gofruoto kartono gamybai - testlainerį (lygių sluoksnių kartoną), flutingą (gofruoti skirtą popierių) ir korinį užpildą, kuris naudojamas baldų pramonėje.

UAB „Grigeo Packaging“ – gofruotojo kartono ir gofruotojo kartono gaminių gamyba.

UAB „Grigeo Baltwood“ – gamina kietąsias ir dažytas kietąsias medienos plaušų plokštes.

UAB „Grigeo Recycling“ – antrinių žaliavų surinkimas ir paruošimas perdirbimui.

SIA „Grigeo Recycling“ – antrinių žaliavų surinkimas ir paruošimas perdirbimui.

AT „Mena Pak“ (ukr. – акціонерне товариство „МЕНА ПАК“) – gofruotojo kartono ir gofruotojo kartono gaminių gamyba.

UAB „Grigeo investicijų valdymas“ užsiima investicine veikla ir įmonių valdymu.

UAB „Naujieji Verkliai“ – nekilnojamojo turto statyba ir plėtra, faktiškai veiklos nevykdė.

UAB „Grigiškių energija“ – šilumos gamyba ir pardavimas, faktiškai veiklos nevykdė.

G. Duomenys apie prekybą emitento vertybiniais popieriais reguliuojamose rinkose

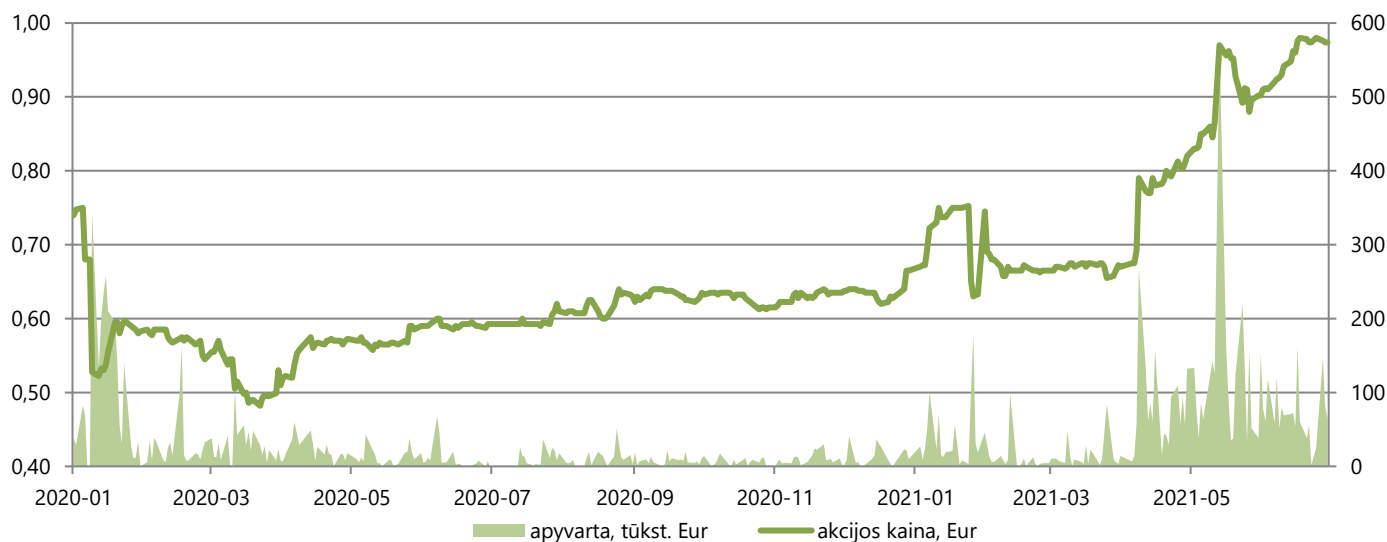
AB „Grigeo“ paprastosios vardinės akcijos yra įtrauktos į Nasdaq Vilnius vertybinių popierių biržos Baltijos Oficialųjį sąrašą (Bendrovės simbolis – GRG1L).

Bendrovės akcijų pagrindinės charakteristikos:

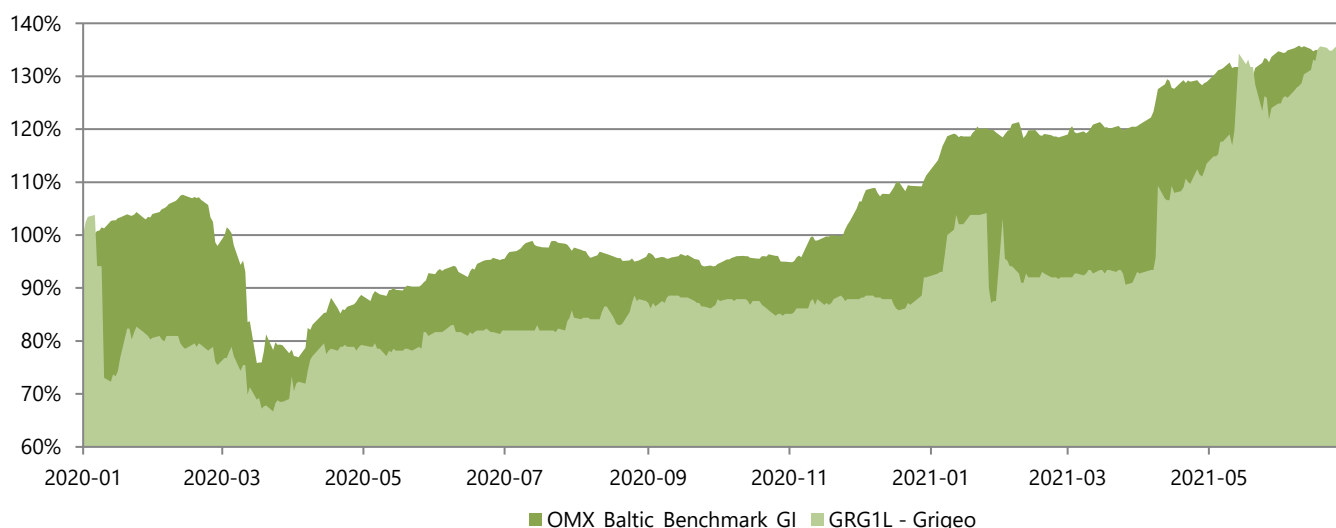
Data	Akcijų rūšis	VP ISIN kodas	Akcijų skaičius, vnt.	Nominali vertė, Eur	Bendra nominali vertė, Eur
Iki 18/05/2021	Paprastosios vardinės akcijos	LT0000102030	65 700 000	0,29	19 053 000
nuo 19/05/2021	Paprastosios vardinės akcijos	LT0000102030	131 400 000	0,29	38 106 000

Vadovaujantis 2021 m. balandžio 30 d. Bendrovės eilinio visuotinio akcininkų susirinkimo sprendimu padidinti Bendrovės įstatinį kapitalą iš Bendrovės nepaskirstytojo pelno, 2021 m. gegužės 19 d. Bendrovės įstatinis kapitalas padidintas nuo 19 053 tūkst. eurų iki 38 106 tūkst. eurų išleidžiant 65 700 000 paprastųjų vardinių 0,29 eurų nominalios vertės akcijų.

Akcijų kaina ir apyvarta 2020-01-01 – 2021-06-30:



Akcijų kainos ir Baltijos rinkos indekso palyginimas 2020-01-01 – 2021-06-30:



H. Akcininkai

Akcininkai, 2021 m. birželio 30 d. ir/arba 2020 m. gruodžio 31 d. nuosavybės teise turėję daugiau kaip 5% emitento įstatinio kapitalo

Akcininko vardas, pavardė (įmonės pavadinimas, rūšis, buveinės adresas, kodas)	2021 m. birželio 30 d.			2020 m. gruodžio 31 d.		
	Akcininkui nuosavybės teise, priklausančių paprastųjų vardinių akcijų skaičius, vnt.	Turima įstatinio kapitalo dalis, %	Nuosavybės teise priklausančių akcijų suteikiama balsų dalis, %	Akcininkui nuosavybės teise, priklausančių paprastųjų vardinių akcijų skaičius, vnt.	Turima įstatinio kapitalo dalis, %	Nuosavybės teise priklausančių akcijų suteikiama balsų dalis, %
UAB „Ginvildos investicija“ Turniškių g. 10a-2, Vilnius, 125436533	57 164 814	43,50	43,50	28 582 407	43,50	43,50
Irena Ona Mišeikienė	17 168 342	13,07	13,07	8 584 171	13,07	13,07

*UAB „Ginvildos investicija“ 100% akcijų valdo Gintautas Pangonis.

I. Darbuotojai

Per 2021 m. 1-6 mėn. reikšmingo darbuotojų skaičiaus pokyčio nebuvo. Grupės įmonėse vyko natūrali darbuotojų kaita.

Grupės ir Bendrovės darbuotojų skaičius.

	Grupė		Bendrovė	
	2021.06.30	2020.12.31	2021.06.30	2020.12.31
Darbuotojų skaičius	848	859	278	288

Bendrovės ir įmonių grupės darbuotojų vidutinis darbo užmokestis, palyginus su 2020 m. 1-6 mėn., daugumai darbuotojų kategorijų didėjo. Vidutinio darbo užmokesčio pokytį labiausiai lėmė pastovi atlyginimų didinimo politika bei aukštesnių kompetencijų darbuotojų pritraukimas.

Grupės ir Bendrovės darbuotojų vidutinis darbo užmokestis*, eurai.

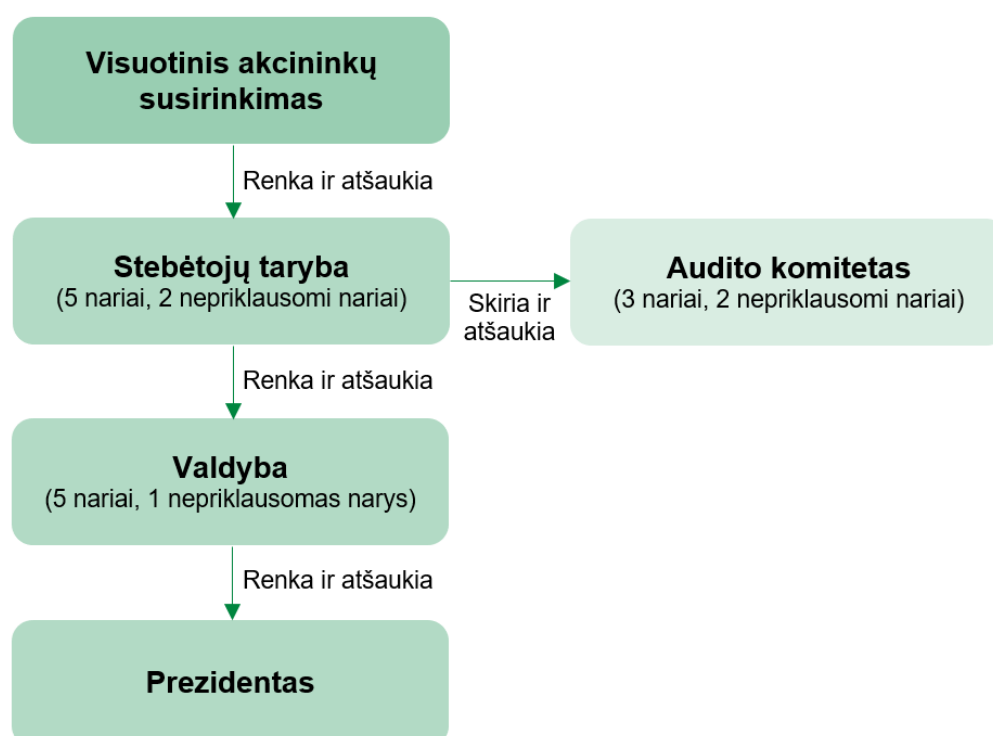
Darbuotojai	Grupė		Bendrovė	
	2021 m. 1-6 mėn.	2020 m. 1-6 mėn.	2021 m. 1-6 mėn.	2020 m. 1-6 mėn.
Darbininkai	1 775	1 508	1 757	1 811
Specialistai	2 108	1 920	2 217	2 042
Vadovai**	5 040	4 713	6 341	5 561
Iš viso	2 232	1 921	2 395	2 281

* - informacija apie vidutinį darbo užmokestį pateikiama be AT „Mena Pak“ siekiant parodyti tikslesnį Grupės vidutinį darbo užmokestį be Ukrainos grivinos valiutos svyravimo įtakos.

**Vidutinio darbo užmokesčio augimą vadovų lygmenyje pagrindė lėmė kintamo atlygio mokėjimai valdybos nariams vietoj 2020 metais mokėtų tantjemų, kurios nėra darbo užmokesčio dalis.

J. Informacija apie emitento valdymo ir priežiūros organus

Pagal Bendrovės įstatus Bendrovės organai yra visuotinis akcininkų susirinkimas, kolegialus priežiūros organas – stebėtojų taryba, kolegialus valdymo organas – valdyba ir Bendrovės vadovas – Prezidentas. Bendrovėje formuojamas Audito komitetas - Bendrovės stebėtojų tarybos patariamasis organas.



Bendrovės stebėtojų tarybos, audito komiteto, valdybos nariai, vadovas, jų išsilavinimas ir dalyvavimas Bendrovės įstatiniame kapitale:

Vardai, pavardės	Pareigos	Išsilavinimas	Kadencija	Turima kapitalo ir balsų dalis, %
Stebėtojų taryba				
Norimantas Stankevičius	Pirmininkas	Vilniaus universitetas, fizikas	Nuo 2019-04-26 iki 2023 m. eilinio visuotinio akcininkų susirinkimo	4,42
Vilius Oškeliūnas	Nepriklausomas narys	Vilniaus universitetas, Ekonomikos bakalauras ir magistras		-
Romualdas Degutis	Narys	Kauno technologijos universitetas, Telekomunikacijų inžinierius		0,03
Normantas Paliokas	Narys	Vilniaus Gedimino technikos universitetas, Architektas		-
Daiva Duksienė	Nepriklausoma narė	Vilniaus universitetas, ekonomistė		-
Audito komitetas				
Daiva Duksienė	Pirmininkė (nepriklausoma narė)	Vilniaus universitetas, ekonomistė	Nuo 2019-04-26 iki 2023 m. eilinio visuotinio akcininkų susirinkimo	-
Norimantas Stankevičius	Narys	Vilniaus universitetas, fizikas		4,42
Vilius Oškeliūnas	Nepriklausomas narys	Vilniaus universitetas, Ekonomikos bakalauras ir magistras		-
Valdyba				
Gintautas Pangonis	Pirmininkas	Kauno technologijos universitetas, Telekomunikacijų inžinierius	Nuo 2019-04-26 iki 2023 m. eilinio visuotinio akcininkų susirinkimo	Netiesiogiai 43,5*
Algimantas Variakojis	Nepriklausomas narys (nuo 2020-07-13)	Vilniaus universitetas, ekonomistas		0,16**
Vigmantas Kažukauskas	Narys	Kauno technologijos universitetas, Telekomunikacijų inžinierius		0,85
Saulius Martinkevičius	Narys	Vilniaus universitetas, Ekonomikos ir verslo IT sistemų bakalauras, Verslo administravimo ir vadybos magistras		0,15
Tomas Jozonis	Narys	ISM Vadybos ir ekonomikos universitetas, Vadybos ir verslo administravimo bakalauras; Vilniaus universitetas, Verslo magistras		-
Bendrovės vadovas				
Gintautas Pangonis	Prezidentas	Kauno technologijos universitetas, Telekomunikacijų inžinierius	-	Netiesiogiai 43,5*

*UAB „Ginvildos investicija“ turi 43,5% Bendrovės akcijų. UAB „Ginvildos investicija“ 100% akcijų valdo Gintautas Pangonis.

**Valdybos narys valdo 0,13% Bendrovės akcijų tiesiogiai bei 0,03% - per 100% kontroliuojamą bendrovę UAB „Alro kapitalas“

K. Informacija apie valdysenos kodekso laikymąsi

AB „Grigeo“ toliau laikosi AB Nasdaq Vilnius patvirtino Nasdaq Vilnius listinguojamų bendrovių valdysenos kodekso. [Metiniame pranešime už 2020 metus](#) paskelbtos informacijos pasikeitimų nėra.

L. Sandoriai su susijusiais asmenimis

Visi sandoriai su susijusiomis šalimis buvo vykdomi rinkos sąlygomis verčiantis įprasta ūkine veikla.

AB „Grigeo Klaipėda“ – AB „Grigeo“ patrunuojamoji įmonė.

UAB „Grigeo Baltwood“ – AB „Grigeo“ patrunuojamoji įmonė.

AT „Mena Pak“ – AB „Grigeo“ patrunuojamoji įmonė.

UAB „Grigeo investicijų valdymas“ – AB „Grigeo“ patrunuojamoji įmonė.

UAB „Ginvildos investicija“ – AB „Grigeo“ pagrindinis akcininkas.

UAB „Statybų namai“, UAB „Elnorma“ – įmonės, susijusios su Stebėtojų tarybos nariais.

UAB „Grigeo Packaging“ – AB „Grigeo“ patrunuojamoji įmonė.

UAB „Naujieji Verkiai“ – grupės nekonsoliduojama patrunuojamoji įmonė.

UAB „Grigeo Recycling“ – AB „Grigeo“ patrunuojamoji įmonė.

SIA „Grigeo Recycling“ – AB „Grigeo“ patrunuojamoji įmonė.

UAB „Grigiškių energija“ – grupės nekonsoliduojama patrunuojamoji įmonė.

Grupės sandoriai su susijusiomis šalimis per 2021 m. 1-6 mėn. laikotarpį ir atitinkami gautinų / mokėtinų sumų likučiai 2021 m. birželio 30 d.

Grupė	Prekių ir paslaugų pardavimai	Prekių ir paslaugų pirkimai	Gautinos sumos*	Mokėtinios sumos
Įmonės, darančios reikšmingą įtaką	-	7	-	2
Kitos susijusios įmonės	-	-	-	-
IŠ VISO:	-	7	-	2

Bendrovės sandoriai su susijusiomis šalimis per 2021 m. 1-6 mėn. laikotarpį ir atitinkami gautinų / mokėtinų sumų likučiai 2021 m. birželio 30 d.

Bendrovė	Prekių ir paslaugų pardavimai	Prekių ir paslaugų pirkimai	Gautinos sumos*	Mokėtinios sumos
Įmonės, darančios reikšmingą įtaką	-	5	-	-
Patrunuojamosios įmonės	2 233	3 538	533	765
Kitos susijusios įmonės	-	-	-	-
IŠ VISO:	2 233	3 543	533	765

*Gautinos sumos apima išankstinius apmokėjimus už prekes ir paslaugas.

TARPINĖ FINANSINĖ ATSKAITOMYBĖ

Finansinės būklės ataskaitos

	Pastabos	Grupė		Bendrovė	
		2021.06.30	2020.12.31	2021.06.30	2020.12.31
TURTAS					
Ilgalaikis turtas					
Materialusis turtas	2	68 845	70 629	27 859	28 613
Naudojimo teise valdomas turtas	3	3 955	4 129	1 662	1 833
Nematerialusis turtas	5	3 562	3 624	397	430
Investicinis turtas	4	3 565	1 979	3 565	1 979
Investicijos į patrunuojamąsias įmones	6	-	-	23 051	23 051
Kitos gautinos sumos	7	3	3	-	-
Atidėtojo pelno mokesčio turtas		-	-	-	-
Ilgalaikio turto iš viso		79 930	80 364	56 534	55 906
Trumpalaikis turtas					
Atsargos	9	10 977	9 133	4 654	3 996
Prekybos ir kitos gautinos sumos	7	19 188	15 127	8 464	7 367
Kitas trumpalaikis turtas		663	282	236	166
Pinigai ir pinigų ekvivalentai	8	11 674	18 275	2 760	10 453
Trumpalaikio turto iš viso		42 502	42 817	16 114	21 982
TURTO IŠ VISO		122 432	123 181	72 648	77 888

(tęsinys kitame puslapyje)

Finansinės būklės ataskaitos (tęsinys)

	Pastabos	Grupė		Bendrovė	
		2021.06.30	2020.12.31	2021.06.30	2020.12.31
NUOSAVAS KAPITALAS IR ĮSIPAREIGOJIMAI					
Nuosavas kapitalas					
Įstatinis kapitalas	10	38 106	19 053	38 106	19 053
Akcijų priedai		1 119	1 119	1 119	1 119
Privalomasis rezervas	10	1 905	1 905	1 905	1 905
Apsidraudimo rezervas		15	11	(1)	(4)
Užsienio valiutos perskaičiavimo rezervas		(2 250)	(2 407)	-	-
Nepaskirstytasis pelnas		49 540	69 278	16 066	38 980
Nuosavas kapitalas, priskirtinas Bendrovės akcininkams		88 435	88 959	57 195	61 053
Nekontroliuojanti dalis		644	596	-	-
Nuosavo kapitalo iš viso		89 079	89 555	57 195	61 053
Įsipareigojimai					
Ilgalaikiai įsipareigojimai					
Paskolos	11	496	1 226	-	556
Nuomos įsipareigojimai		3 158	3 287	1 394	1 554
Dotacijos		1 043	1 147	890	970
Atidėtojo pelno mokesčio įsipareigojimas		632	77	190	187
Ilgalaikės išmokos darbuotojams		190	191	69	86
Kitos mokėtinos sumos		282	282	-	-
Ilgalaikiai įsipareigojimai iš viso		5 801	6 210	2 543	3 353
Trumpalaikiai įsipareigojimai					
Paskolos	11	3 741	6 404	1 538	2 281
Nuomos įsipareigojimai		353	387	307	310
Mokėtinas pelno mokestis		532	572	426	352
Prekybos ir kitos mokėtinos sumos	12	22 925	20 048	10 638	10 535
Finansinių instrumentų tikroji vertė		1	5	1	4
Trumpalaikiai įsipareigojimai iš viso		27 552	27 416	12 910	13 482
Įsipareigojimų iš viso		33 353	33 626	15 453	16 835
NUOSAVO KAPITALO IR ĮSIPAREIGOJIMŲ IŠ VISO		122 432	123 181	72 648	77 888

Bendrujų pajamų ataskaitos

	Pastabos	Grupė		Bendrovė	
		2021 m. 1-6 mėn.	2020 m. 1-6 mėn.	2021 m. 1-6 mėn.	2020 m. 1-6 mėn.
Pajamos	13	73 700	64 946	30 830	32 458
Pardavimų savikaina		(55 780)	(49 215)	(24 214)	(24 495)
Bendrasis pelnas		17 920	15 731	6 616	7 963
Pardavimo ir paskirstymo sąnaudos		(5 540)	(6 012)	(2 188)	(2 462)
Administracinės sąnaudos		(4 014)	(3 838)	(1 637)	(1 647)
Kitos pajamos	14	192	187	1 698	162
Kitas pelnas (nuostolis) grynąja verte	15	189	360	(22)	359
Veiklos pelnas		8 747	6 428	4 467	4 375
Finansinės veiklos pajamos		6	59	4	2
Finansinės veiklos sąnaudos		(158)	(166)	(53)	(69)
Finansinės veiklos pajamos (sąnaudos) grynąja verte		(152)	(107)	(49)	(67)
Pelnas prieš apmokestinimą		8 595	6 321	4 418	4 308
Pelno mokestis		(1 348)	(1 088)	(395)	(695)
GRYNASIS PELNAS		7 247	5 233	4 023	3 613
Grynasis pelnas, priskirtinas:					
Bendrovės akcininkams		7 199	5 244	4 023	3 613
Nekontroliuojančiai daliai		48	(12)	-	-
Kitos bendrosios pajamos (sąnaudos)					
Straipsniai, kurie ateityje nebus pergrupuoti į pelną (nuostolius)		-	-	-	-
Straipsniai, kurie ateityje gali būti pergrupuoti į pelną (nuostolius)					
Valiutų kursų skirtumai dėl užsienio įmonių finansinių ataskaitų perskaičiavimo		157	(342)	-	-
Pinigų srautų apsidraudimas – veiksminga tikrosios vertės pokyčio dalis		4	17	3	5
Straipsniai, kurie ateityje gali būti pergrupuoti į pelną (nuostolius), iš viso		161	(325)	3	5
Kitos bendrosios pajamos (sąnaudos) iš viso		161	(325)	3	5
Bendrosios pajamos iš viso		7 408	4 908	4 026	3 618
Bendrosios pajamos, priskirtinos:					
Bendrovės akcininkams		7 360	4 920	4 026	3 618
Nekontroliuojančiai daliai		48	(12)	-	-
Pagrindinis ir sumažintas pelnas, tenkantis vienai akcijai, eurai	16	0,055	0,040	0,031	0,027

Nuosavo kapitalo pokyčių ataskaitos

Grupė	Nuosavas kapitalas, priskirtinas Bendrovės savininkams							Nekontroliuojanti dalis	Nuosavo kapitalo iš viso:
	Išstatinis kapitalas	Akcijų priedai	Privalomasis rezervas	Apsidraudimo rezervas	Užsienio valiutos perskaičiavimo rezervas	Nepaskirstytasis pelnas	Iš viso:		
2020 m. sausio 1 d.	19 053	1 119	1 905	(17)	(1 795)	55 986	76 251	619	76 870
Grynasis metų pelnas	-	-	-	-	-	13 292	13 292	(23)	13 269
Kitos bendrosios pajamos (sąnaudos)	-	-	-	28	(612)	-	(584)	-	(584)
Iš viso bendrųjų pajamų (sąnaudų)	-	-	-	28	(612)	13 292	12 708	(23)	12 685
2020 m. gruodžio 31 d.	19 053	1 119	1 905	11	(2 407)	69 278	88 959	596	89 555
Grynasis metų pelnas	-	-	-	-	-	7 199	7 199	48	7 247
Kitos bendrosios pajamos (sąnaudos)	-	-	-	4	157	-	161	-	161
Iš viso bendrųjų pajamų (sąnaudų)	-	-	-	4	157	7 199	7 360	48	7 408
Paskirti dividendai	-	-	-	-	-	(7 884)	(7 884)	-	(7 884)
Akcinio kapitalo didinimas	19 053	-	-	-	-	(19 053)	-	-	-
Sandoriai su Bendrovės savininkais	19 053	-	-	-	-	(26 937)	(7 884)	-	(7 884)
2021 m. birželio 30 d.	38 106	1 119	1 905	15	(2 250)	49 540	88 435	644	89 079

Bendrovė	Išstatinis kapitalas	Akcijų priedai	Privalomasis rezervas	Apsidraudimo rezervas	Nepaskirstytasis pelnas	Nuosavo kapitalo iš viso:
2020 m. sausio 1 d.	19 053	1 119	1 905	(12)	30 002	52 067
Grynasis metų pelnas	-	-	-	-	8 978	8 978
Kitos bendrosios pajamos	-	-	-	8	-	8
Iš viso bendrųjų pajamų	-	-	-	8	8 978	8 986
Paskirti dividendai	-	-	-	-	-	-
Sandoriai su Bendrovės savininkais	-	-	-	-	-	-
2020 m. gruodžio 31 d.	19 053	1 119	1 905	(4)	38 980	61 053
Grynasis metų pelnas	-	-	-	-	4 023	4 023
Kitos bendrosios pajamos	-	-	-	3	-	3
Iš viso bendrųjų pajamų	-	-	-	3	4 023	4 026
Paskirti dividendai	-	-	-	-	(7 884)	(7 884)
Akcinio kapitalo didinimas	19 053	-	-	-	(19 053)	-
Sandoriai su Bendrovės savininkais	19 053	-	-	-	(26 937)	(7 884)
2021 m. birželio 30 d.	38 106	1 119	1 905	(1)	16 066	57 195

Pinigų srautų ataskaitos

	Pastabos	Grupė		Bendrovė	
		2021 m. 1-6 mėn.	2020 m. 1-6 mėn.	2021 m. 1-6 mėn.	2020 m. 1-6 mėn.
Pagrindinės veiklos pinigų srautai					
Pelnas prieš apmokestinimą		8 595	6 320	4 418	4 307
Nepiniginių sąnaudų (pajamų) koregavimai					
Nusidėvėjimas ir amortizacija		4 801	5 868	2 155	2 687
Dividendų pajamos		-	-	(1 500)	-
Paskolų ir nuomos palūkanų sąnaudos		109	164	51	66
Kitos finansinės veiklos (pajamos), sąnaudos grynąja verte		43	(56)	(2)	2
Pelnas iš materialaus turto pardavimo		(73)	(49)	-	(33)
		13 475	12 247	5 122	7 029
Apyvartinio kapitalo pasikeitimai					
Prekybos ir kitų gautinų sumų sumažėjimas (padidėjimas)		(4 061)	331	(1 098)	12
Atsargų (padidėjimas) sumažėjimas		(1 844)	308	(658)	382
Kito turto (padidėjimas) sumažėjimas		(380)	(399)	(71)	(42)
Prekybos ir kitų mokėtinų sumų padidėjimas (sumažėjimas)		3 025	(2 171)	571	(1 109)
		(3 260)	(1 931)	(1 256)	(757)
Sumokėtos palūkanos		(76)	(136)	(42)	(44)
Sumokėtas pelno mokestis		(457)	(214)	(318)	-
Grynieji pagrindinės veiklos pinigų srautai		9 682	9 966	3 506	6 228
Investicinės veiklos pinigų srautai					
Ilgalaikio materialiojo ir nematerialiojo turto įsigijimas	2 / 5	(4 004)	(2 026)	(2 412)	(908)
Investicinio turto įsigijimas	4	(1 118)	(13)	(1 118)	(13)
Ilgalaikio materialiojo turto pardavimas	2	147	87	-	56
Gauti dividendai		-	-	1 500	-
Grynieji investicinės veiklos pinigų srautai		(4 975)	(1 952)	(2 030)	(865)
Finansinės veiklos pinigų srautai					
Dividendų išmokėjimas		(7 721)	(7)	(7 719)	(6)
Paskolų grąžinimas		(3 393)	(4 973)	(1 298)	(1 972)
Paskolų gavimas		-	-	-	-
Nuomos mokėjimai		(194)	(19)	(152)	(120)
Grynieji finansinės veiklos pinigų srautai		(11 308)	(4 999)	(9 169)	(2 098)
Grynasis pinigų srautų padidėjimas (sumažėjimas)		(6 601)	3 015	(7 693)	3 265
Pinigai ir pinigų ekvivalentai laikotarpio pradžioje		18 275	8 649	10 453	1 581
Pinigai ir pinigų ekvivalentai laikotarpio pabaigoje		11 674	11 664	2 760	4 846

FINANSINIŲ ATASKAITŲ PASTABOS

1. Finansinių ataskaitų parengimo pagrindas

Grupės ir Bendrovės tarpinė finansinė informacija už 6 mėn. laikotarpį, pasibaigusį 2021 m. birželio 30 d., paruošta pagal 34 Tarptautinį apskaitos standartą „Tarpinė finansinė atskaitomybė“ (toliau – 34 TAS).

Šiose tarpinėse finansinėse ataskaitose nėra pateikiama visa informacija ir atskleidimai, kurie yra reikalaujami sudarant metinę finansinę atskaitomybę, todėl ši tarpinė informacija turėtų būti skaitoma kartu su tarpine finansine atskaitomybe už šešis mėnesius, pasibaigusius 2020 m. birželio 30 d., ir 2020 m. gruodžio 31 d. balansu, kurie buvo parengti pagal Tarptautinius finansinės atskaitomybės standartus, priimtus taikyti Europos Sąjungoje (toliau – TFAS).

Taikomos apskaitos politikos yra nepasikeitusios nuo apskaitos politikos, aprašytos metinėje audituotoje finansinėje atskaitomybėje už metus, pasibaigusius 2020 m. gruodžio 31 d.

Šios Grupės ir Bendrovės finansinės ataskaitos už 2021 m. birželio 30 d. pasibaigusį 6 mėnesių laikotarpį parengtos remiantis prielaida, kad Grupė ir Bendrovė tęs savo veiklą.

Sumos šiose Grupės ir Bendrovės finansinėse ataskaitose pateiktos eurais, suapvalintos iki artimiausio tūkstančio (tūkst. eurų), jeigu nenurodyta kitaip.

Apskaitiniai įvertinimai ir prielaidos

Rengdama finansines ataskaitas pagal TFAS Bendrovės ir Grupės vadovybė daro tam tikrus sprendimus, prielaidas ir įvertinimus, kurie turi įtakos pateiktoms turto, įsipareigojimų, pajamų bei sąnaudų sumoms bei neapibrėžtumų atskleidimui. Įvertinimai ir sprendimai priklauso nuo vadovybės patirties bei kitų veiksnių, įskaitant esamomis aplinkybėmis numatomus ateities įvykius.

Rengiant šią sutrumpintą finansinę informaciją, reikšmingi vadovybės sprendimai dėl apskaitos politikos taikymo bei pagrindiniai neapibrėžtumų nustatymo šaltiniai, buvo tie patys kaip ir tie, kurie buvo pritaikyti rengiant 2020 m. gruodžio 31 d. metines finansines ataskaitas.

Ilgalaikio materialaus turto naudingo tarnavimo laikotarpiai

Ilgalaikio materialiojo turto naudingo tarnavimo laikotarpiai nustatomi atsižvelgiant į panašaus turto naudingo tarnavimo laikotarpius. Likę naudingo tarnavimo laikotarpiai nustatomi atsižvelgiant į dabartinę turto techninę būklę ir laikotarpį, per kurį Grupė tikisi gauti naudos iš turto. Vadovybė, vertindama ilgalaikio materialiojo turto likusį naudingo tarnavimo laikotarpį, atsižvelgia į darbuotojų, atsakingų už turto techninę priežiūrą, pateikiamas išvadas.

Prestižo vertės sumažėjimas

Prestižo vertės sumažėjimas tikrinamas kasmet apskaičiuojant atsiperkamąją vertę. Prestižo atsiperkamoji vertė apskaičiuojama diskontuojant būsimus pinigų srautus iki jų dabartinės vertės. Vadovybė atliko 3 001 tūkst. eurų prestižo, pripažinto įsigyjant patronuojamąją įmonę AB „Grigeo Klaipėda“, vertės sumažėjimo testą ir nenustatė vertės sumažėjimo požymių.

Teisiniai procesai

Patronuojamoji įmonė AB „Grigeo Klaipėda“ yra gavusi ieškinį dėl aplinkai padarytos žalos atlyginimo. Vadovybės vertinimu, ieškinio baigtis turi daug neapibrėžtumų. Išsamesnė informacija yra pateikiama [2020 m. finansinių ataskaitų aiškinamojo rašto 29 pastaboje](#).

2. Ilgalaikis materialusis turtas

Grupė	Pastatai ir statiniai	Mašinos ir įrengimai	Transporto priemonės	Kitas turtas	Nebaigta statyba ir išankstiniai apmokėjimai	Iš viso
2020 m. sausio 1 d.						
Įsigijimo savikaina	47 326	112 333	2 337	2 535	2 344	166 875
Sukauptas nusidėvėjimas	(17 716)	(73 304)	(1 466)	(1 402)	-	(93 888)
Likutinė vertė	29 610	39 029	871	1 133	2 344	72 987
Likutinė vertė laikotarpio pradžioje 2020 m. sausio 1 d.						
Įsigijimai	21	278	259	282	7 889	8 729
Perleidimai ir nurašymai	(1)	(23)	(39)	(3)	-	(66)
Perkėlimas iš atsargų	-	18	-	-	-	18
Perkėlimas iš nebaigtos statybos į materialųjį turtą	472	1 930	13	181	(2 596)	-
Perklasifikavimas į investicinį turtą	(61)	-	-	-	(2)	(63)
Perklasifikavimas tarp grupių	-	249	85	(334)	-	-
Užsienio valiutos kurso įtaka	(42)	(155)	(2)	(1)	(22)	(222)
Nusidėvėjimas	(2 444)	(7 707)	(288)	(315)	-	(10 754)
Likutinė vertė laikotarpio pabaigoje 2020 m. gruodžio 31 d.	27 555	33 619	899	943	7 613	70 629
2020 m. gruodžio 31 d.						
Įsigijimo savikaina	46 988	112 980	2 378	2 454	7 613	172 413
Sukauptas nusidėvėjimas	(19 433)	(79 361)	(1 479)	(1 511)	-	(101 784)
Likutinė vertė	27 555	33 619	899	943	7 613	70 629
Likutinė vertė laikotarpio pradžioje 2021 m. sausio 1 d.						
Įsigijimai	-	281	58	135	2 921	3 395
Perleidimai ir nurašymai	-	(65)	(8)	-	-	(73)
Perkėlimas iš nebaigtos statybos į materialųjį turtą	130	4 366	-	9	(4 505)	-
Perklasifikavimas į investicinį turtą	(617)	(9)	-	3	-	(623)
Perklasifikavimas tarp grupių	-	15	-	(15)	-	-
Užsienio valiutos kurso įtaka	11	30	-	-	11	52
Nusidėvėjimas	(1 132)	(3 092)	(136)	(175)	-	(4 535)
Likutinė vertė laikotarpio pabaigoje 2021 m. birželio 30 d.	25 947	35 145	813	900	6 040	68 845
2021 m. birželio 30 d.						
Įsigijimo savikaina	46 340	116 000	2 394	2 546	6 040	173 320
Sukauptas nusidėvėjimas	(20 393)	(80 855)	(1 581)	(1 646)	-	(104 475)
Likutinė vertė	25 947	35 145	813	900	6 040	68 845

Visas Grupės nekilnojamasis turtas, įranga ir įrengimai yra skirta Grupės naudojimui.

Dalis Grupės materialaus turto, kurių apskaitinė vertė 2021 m. birželio 30 d. lygi 46 972 tūkst. eurų (2020 m. gruodžio 31 d. – 50 139 tūkst. eurų), buvo įkeista bankams kaip užstatas už paskolas.

2. Ilgalaikis materialusis turtas (tęsinys)

Bendrovė	Pastatai ir statiniai	Mašinos ir įrengimai	Transporto priemonės	Kitas turtas	Nebaigta statyba ir išankstiniai apmokėjimai	Iš viso
2020 m. sausio 1 d.						
Įsigijimo savikaina	17 475	55 162	587	1 042	532	74 799
Sukauptas nusidėvėjimas	(5 947)	(39 674)	(321)	(714)	-	(46 656)
Likutinė vertė	11 528	15 488	266	328	532	28 143
Likutinė vertė laikotarpio pradžioje 2020 m. sausio 1 d.						
Įsigijimai	-	49	187	98	4 613	4 947
Perleidimai ir nurašymai	-	(18)	(30)	(3)	-	(51)
Perkėlimas iš atsargų (į atsargas)	-	18	-	-	-	18
Perkėlimas iš nebaigtos statybos į materialų turtą	142	71	13	118	(344)	-
Perklasifikavimas į investicinį turtą	(61)	-	-	-	(2)	(63)
Nusidėvėjimas	(910)	(3 240)	(82)	(148)	-	(4 380)
Likutinė vertė laikotarpio pabaigoje 2020 m. gruodžio 31 d.	10 699	12 368	354	393	4 799	28 613
2020 m. gruodžio 31 d.						
Įsigijimo savikaina	16 964	54 035	708	1 086	4 799	77 592
Sukauptas nusidėvėjimas	(6 265)	(41 667)	(354)	(693)	-	(48 979)
Likutinė vertė	10 699	12 368	354	393	4 799	28 613
Likutinė vertė laikotarpio pradžioje 2021 m. sausio 1 d.						
Įsigijimai	-	14	-	42	1 761	1 817
Perklasifikavimas tarp grupių	-	15	-	(15)	-	-
Perkėlimas iš nebaigtos statybos į materialų turtą	129	4 060	-	9	(4 198)	-
Perklasifikavimas į investicinį turtą	(618)	(9)	-	3	-	(624)
Nusidėvėjimas	(441)	(1 384)	(43)	(79)	-	(1 947)
Likutinė vertė laikotarpio pabaigoje 2021 m. birželio 30 d.	9 769	15 064	311	353	2 362	27 859
2021 m. birželio 30 d.						
Įsigijimo savikaina	16 351	58 099	708	1 108	2 362	78 628
Sukauptas nusidėvėjimas	(6 582)	(43 035)	(397)	(755)	-	(50 769)
Likutinė vertė	9 769	15 064	311	353	2 362	27 859

Visas Bendrovės nekilnojamasis turtas, įranga ir įrengimai yra skirta Bendrovės naudojimui.

Dalis Bendrovės materialaus turto, kurių apskaitinė vertė 2021 m. birželio 30 d. 15 562 tūkst. eurų (2020 m. gruodžio 31 d. – 16 927 tūkst. eurų), buvo įkeista bankams kaip užstatas už paskolas.

3. Naudojimo teise valdomas turtas

Grupė	Žemė	Pastatai ir statiniai	Mašinos ir įrengimai	Iš viso
2020 m. sausio 1 d.				
Įsigijimo savikaina	3 695	-	-	3 695
Sukauptas nusidėvėjimas	(408)	-	-	(408)
Likutinė vertė	3 287	-	-	3 287
Likutinė vertė laikotarpio pradžioje 2020 m. sausio 1 d.	3 287	-	-	3 287
Naudojimo vertės pasikeitimas	260	242	765	1 267
Užsienio valiutos kurso įtaka	(6)	-	-	(6)
Amortizacija	(65)	(110)	(244)	(419)
Likutinė vertė laikotarpio pabaigoje 2020 m. gruodžio 31 d.	3 476	132	521	4 129
2020 m. gruodžio 31 d.				
Įsigijimo savikaina	3 945	242	765	4 952
Sukauptas nusidėvėjimas	(469)	(110)	(244)	(823)
Likutinė vertė	3 476	132	521	4 129
Likutinė vertė laikotarpio pradžioje 2021 m. sausio 1 d.	3 476	132	521	4 129
Naudojimo vertės pasikeitimas	-	-	73	73
Užsienio valiutos kurso įtaka	1	-	-	1
Perleidimai, nurašymai	-	-	(39)	(39)
Amortizacija	(31)	(55)	(123)	(209)
Likutinė vertė laikotarpio pabaigoje 2021 m. birželio 30 d.	3 446	77	432	3 955
2021 m. birželio 30 d.				
Įsigijimo savikaina	3 947	242	765	4 954
Sukauptas nusidėvėjimas	(501)	(165)	(333)	(999)
Likutinė vertė	3 446	77	432	3 955

Dalis Grupės žemės nuomos teisių, kurių apskaitinė vertė 2021 m. birželio 30 d. lygi 1 910 tūkst. eurų (2020 m. gruodžio 31 d. atitinkamai 2 022 tūkst. eurų), buvo įkeista bankams kaip užstatas už paskolas.

3. Naudojimo teise valdomas turtas (tęsinys)

Bendrovė	Žemės nuomos teisės	Pastatai ir statiniai	Mašinos ir įrenginiai	Iš viso
2020 m. sausio 1 d.				
Įsigijimo savikaina	821	461	-	1 282
Sukauptas nusidėvėjimas	(13)	(231)	-	(244)
Likutinė vertė	808	230	-	1 038
Likutinė vertė laikotarpio pradžioje 2020 m. sausio 1 d.	808	230	-	1 038
Naudojimo vertės pasikeitimas	195	693	241	1 129
Perleidimai, nurašymai	(1)	-	-	(1)
Amortizacija	(15)	(237)	(81)	(333)
Likutinė vertė laikotarpio pabaigoje 2020 m. gruodžio 31 d.	987	686	160	1 833
2020 m. gruodžio 31 d.				
Įsigijimo savikaina	1 013	1 154	241	2 408
Sukauptas nusidėvėjimas	(26)	(468)	(81)	(575)
Likutinė vertė	987	686	160	1 833
Likutinė vertė laikotarpio pradžioje 2021 m. sausio 1 d.	987	686	160	1 833
Naudojimo vertės pasikeitimas	-	-	13	13
Perleidimai, nurašymai	-	-	(24)	(24)
Amortizacija	(6)	(114)	(40)	(160)
Likutinė vertė laikotarpio pabaigoje 2021 m. birželio 30 d.	981	572	109	1 662
2021 m. birželio 30 d.				
Įsigijimo savikaina	1 014	1 154	214	2 382
Sukauptas nusidėvėjimas	(33)	(582)	(105)	(720)
Likutinė vertė	981	572	109	1 662

Dalis Bendrovės žemės nuomos teisių, kurių apskaitinė vertė 2021 m. birželio 30 d. lygi 361 tūkst. eurų (2020 m. gruodžio 31 d. atitinkamai 364 tūkst. eurų), buvo įkeista bankams kaip užstatas už paskolas.

4. Investicinis turtas

Grupė ir Bendrovė	Pastatai	Nebaigta statyba ir išankstiniai apmokėjimai	Iš viso
2020 m. sausio 1 d.			
Įsigijimo savikaina	1 775	40	1 815
Sukauptas nusidėvėjimas	(294)	-	(294)
Likutinė vertė	1 481	40	1 521
Likutinė vertė laikotarpio pradžioje 2020 m. sausio 1 d.	1 481	40	1 521
Įsigijimai	-	484	484
Perklasifikavimas iš materialiojo turto	61	(8)	53
Nusidėvėjimas	(79)	-	(79)
Likutinė vertė laikotarpio pabaigoje 2020 m. gruodžio 31 d.	1 463	516	1 979
2020 m. gruodžio 31 d.			
Įsigijimo savikaina	2 266	516	2 782
Sukauptas nusidėvėjimas	(803)	-	(803)
Likutinė vertė	1 463	516	1 979
Likutinė vertė laikotarpio pradžioje 2021 m. sausio 1 d.	1 463	516	1 979
Įsigijimai	-	1 031	1 031
Perklasifikavimas iš nebaigtos statybos	833	(833)	-
Perklasifikavimas iš materialiojo turto	624	-	624
Nusidėvėjimas	(69)	-	(69)
Likutinė vertė laikotarpio pabaigoje 2021 m. birželio 30 d.	2 851	714	3 565
2021 m. birželio 30 d.			
Įsigijimo savikaina	3 866	714	4 580
Sukauptas nusidėvėjimas	(1 015)	-	(1 015)
Likutinė vertė	2 851	714	3 565

5. Nematerialusis turtas

Grupė	Prestižas	Licencijos, patentai	Programinė įranga	Kitas turtas, išankstiniai apmokėjimai	Iš viso
2020 m. sausio 1 d.					
Įsigijimo savikaina	3 001	150	2 192	531	5 874
Sukaupta amortizacija	-	(52)	(1 495)	(529)	(2 076)
Likutinė vertė	3 001	98	697	2	3 798
Likutinė vertė laikotarpio pradžioje 2020 m. sausio 1 d.	3 001	98	697	2	3 798
Įsigijimai	-	8	11	-	19
Perklasifikavimas iš materialaus turto	-	-	10	-	10
Užsienio valiutos kurso įtaka	-	-	(1)	-	(1)
Amortizacija	-	(34)	(167)	(1)	(202)
Likutinė vertė laikotarpio pabaigoje 2020 m. gruodžio 31 d.	3 001	72	550	1	3 624
2020 m. gruodžio 31 d.					
Įsigijimo savikaina	3 001	158	2 207	531	5 897
Sukaupta amortizacija	-	(86)	(1 657)	(530)	(2 273)
Likutinė vertė	3 001	72	550	1	3 624
Likutinė vertė laikotarpio pradžioje 2021 m. sausio 1 d.	3 001	72	550	1	3 624
Įsigijimai	-	11	5	13	29
Amortizacija	-	(19)	(72)	-	(91)
Likutinė vertė laikotarpio pabaigoje 2021 m. birželio 30 d.	3 001	64	483	14	3 562
2021 m. birželio 30 d.					
Įsigijimo savikaina	3 001	169	2 209	544	5 923
Sukaupta amortizacija	-	(105)	(1 726)	(530)	(2 361)
Likutinė vertė	3 001	64	483	14	3 562

5. Nematerialusis turtas (tęsinys)

Bendrovė	Licencijos, patentai	Programinė įranga	Kitas turtas, išankstiniai apmokėjimai	Iš viso
2020 m. sausio 1 d.				
Įsigijimo savikaina	150	994	10	1 154
Sukaupta amortizacija	(52)	(573)	(8)	(633)
Likutinė vertė	98	421	2	521
Likutinė vertė laikotarpio pradžioje 2020 m. sausio 1 d.	98	421	2	521
Įsigijimai	8	-	-	8
Perklasifikavimas iš materialaus turto	-	10	-	10
Amortizacija	(34)	(74)	(1)	(109)
Likutinė vertė laikotarpio pabaigoje 2020 m. gruodžio 31 d.	72	357	1	430
2020 m. gruodžio 31 d.				
Įsigijimo savikaina	158	998	10	1 166
Sukaupta amortizacija	(86)	(641)	(9)	(736)
Likutinė vertė	72	357	1	430
Likutinė vertė laikotarpio pradžioje 2021 m. sausio 1 d.	72	357	1	430
Įsigijimai	11	-	14	25
Amortizacija	(19)	(39)	-	(58)
Likutinė vertė laikotarpio pabaigoje 2021 m. birželio 30 d.	64	318	15	397
2021 m. birželio 30 d.				
Įsigijimo savikaina	169	999	24	1 192
Sukaupta amortizacija	(105)	(681)	(9)	(795)
Likutinė vertė	64	318	15	397

6. Investicijos į patrunuojamąsias įmones

	Bendrovė	
	2021.06.30	2020.12.31
UAB „Grigeo Baltwood“	2 555	2 555
UAB „Grigeo investicijų valdymas“	19 427	19 427
UAB „Grigeo Packaging“	-	-
UAB „Grigeo Recycling“	1 066	1 066
UAB „Grigiškių energija“	3	3
Iš viso investicijos į patrunuojamąsias įmones	23 051	23 051

7. Gautinos sumos

	Grupė		Bendrovė	
	2021.06.30	2020.12.31	2021.06.30	2020.12.31
Prekybos gautinos sumos, bendraja verte	17 559	13 573	7 303	6 533
Nuostolių atidėjiny	(152)	(153)	(72)	(72)
Prekybos gautinos sumos, grynąja verte	17 407	13 420	7 231	6 461
Gautinos sumos iš susijusių šalių	-	-	533	425
VIAP* kainos dalies susigrąžinimo gautina suma	758	758	273	273
Gautinas PVM	699	744	177	87
Kitos gautinos sumos, bendraja verte	327	208	250	121
Iš viso prekybos ir kitos gautinos sumos, grynąja verte	19 191	15 130	8 464	7 367
Iš šios sumos:				
Ilgalaikės gautinos sumos	3	3	-	-
Trumpalaikės gautinos sumos	19 188	15 127	8 464	7 367

*VIAP – Viešuosius interesus atitinkančios paslaugos

Bankų paskolų įsipareigojimų užtikrinimui Bendrovė ir patrunuojamoji įmonė UAB „Grigeo Packaging“ 2021 m. birželio 30 d. ir 2020 m. gruodžio 31 d. buvo įkeitusios būsimas įplaukas.

8. Pinigai ir pinigų ekvivalentai

	Grupė		Bendrovė	
	2021.06.30	2020.12.31	2021.06.30	2020.12.31
Pinigai bankuose	11 674	18 275	2 760	10 453
Pinigai kasoje	-	-	-	-
Iš viso	11 674	18 275	2 760	10 453

9. Atsargos

	Grupė		Bendrovė	
	2021.06.30	2020.12.31	2021.06.30	2020.12.31
Medžiagos	5 243	4 507	971	1 153
Nebaigta gamyba	2 029	1 392	1 707	1 010
Pagaminta produkcija	3 568	3 035	1 921	1 779
Atsargos kelyje	-	164	-	36
Išankstiniai mokėjimai	137	35	55	18
Iš viso:	10 977	9 133	4 654	3 996

Grupės ir Bendrovės atsargų įsigijimo vertė (savikaina) 2021 m. birželio 30 d. buvo sumažinta atitinkamai 525 tūkst. eurų ir 242 tūkst. eurų (2020 m. gruodžio 31 d. – atitinkamai 399 tūkst. eurų ir 167 tūkst. eurų) iki grynosios realizacinės vertės. Grynosios realizacinės vertės koregavimas apskaitytas pardavimų savikainoje.

9. Atsargos (tęsinys)

Bankų paskolų įsipareigojimų užtikrinimui 2021 m. birželio 30 d. Grupė ir Bendrovė buvo įkeitusios atsargų atitinkamai už 1 158 tūkst. eurų ir 1 158 tūkst. eurų (2020 m. gruodžio 31 d. atitinkamai 1 158 tūkst. eurų ir 1 158 tūkst. eurų).

10. Įstatinis kapitalas

Vadovaujantis 2021 m. balandžio 30 d. Bendrovės eilinio visuotinio akcininkų susirinkimo sprendimu padidinti Bendrovės įstatinį kapitalą iš Bendrovės nepaskirstytojo pelno, 2021 m. gegužės 19 d. Bendrovės įstatinis kapitalas padidintas nuo 19 053 tūkst. eurų iki 38 106 tūkst. eurų, išleidžiant 65 700 000 paprastųjų vardinių 0,29 eurų nominalios vertės akcijų.

Po Bendrovės įstatinio kapitalo padidinimo, 2021 m. birželio 30 d. Bendrovės įstatinį kapitalą sudarė 131 400 000 paprastųjų vardinių akcijų (2020 m. gruodžio 31 d. - 65 700 000), kurių kiekvienos nominali vertė yra 0,29 eurų. Visos akcijos buvo pilnai apmokėtos.

Bendrovė turi vienos rūšies paprastąsias akcijas, kurios nesuteikia teisės į fiksuotas pajamas.

Privalomasis rezervas yra privalomas pagal Lietuvos Respublikos teisės aktus. Į jį privaloma kasmet pervesti ne mažiau kaip 5% paskirstytojo pelno, apskaičiuojamo pagal įstatymų numatytus apskaitos principus, kol rezervas pasiekia 10% įstatinio kapitalo.

Bendrovė į privalomąjį rezervą yra pervedusi reikalaujamus 10% įstatinio kapitalo.

11. Ilgalaiškės ir trumpalaikės paskolos

	Grupė		Bendrovė	
	2021.06.30	2020.12.31	2021.06.30	2020.12.31
Ilgalaikės paskolos:				
Bankų paskolos	496	1 226	-	556
	496	1 226	-	556
Trumpalaikės paskolos:				
Bankų paskolos	3 741	6 404	1 538	2 281
	3 741	6 404	1 538	2 281
IŠ VISO:	4 237	7 630	1 538	2 837

12. Prekybos skolos ir kiti trumpalaikiai įsipareigojimai

	Grupė		Bendrovė	
	2021.06.30	2020.12.31	2021.06.30	2020.12.31
Prekybos mokėtinos sumos	17 367	15 768	8 332	8 571
Darbo užmokestis ir socialinis draudimas	3 911	2 209	1 546	1 147
Gauti avansai	312	247	43	105
Sukauptos sąnaudos	164	353	122	274
Kitos mokėtinos sumos	1 171	1 471	595	437
IŠ VISO:	22 925	20 048	10 638	10 535
Iš šios sumos:				
Priskiriama finansiniams įsipareigojimams	18 702	17 592	9 049	9 283
Nepriskiriama finansiniams įsipareigojimams	4 223	2 456	1 589	1 252

13. Segmentų informacija

Sprendimų priėmimo tikslais Grupės veikla yra skirstoma į tris verslo vienetus pagal gaminamus produktus ir turi tris atskleidžiamus segmentus: popieriaus ir popieriaus gaminių, medienos plaušų plokščių bei žaliavos gofruotajam kartonui ir susijusių gaminių. Grupė segmentų informaciją analizuoja tik iki bendrojo pelno, nes kitos veiklos ir finansinės veiklos pajamų ir sąnaudų nepriskiria jokiame segmentui. Grupės turtas bei įsipareigojimai nėra skaidomi pagal segmentus sprendimų priėmimui. Tačiau informacija apie ilgalaikį materialųjį ir nematerialųjį turtą, investicinį turtą ir naudojimo teise valdomą turtą atskleidžiama pagal segmentus.

13. Segmentų informacija (tęsinys)

Segmentų informacija pagal šiuos tris segmentus pateikiama žemiau:

Grupė 2021 m. 1-6 mėn.	Popierius ir popieriaus gaminiai	Medienos plaušų plokštės	Žaliava gofruotajam kartonui ir susiję gaminiai	Viso atsklei- džiamų segmentų	Nepa- skirstyta	Elimina- vimas	IŠ VISO
Pardavimai	28 216	9 796	34 513	72 525	1 175	-	73 700
Pardavimai tarp segmentų	(2 639)	(386)	(11 787)	(14 812)	(2 178)	16 990	-
Nekonsoliduoti segmentų pardavimai	30 854	10 182	46 301	87 337	3 353	(16 990)	73 700
Pardavimų savikaina	(21 650)	(7 436)	(25 707)	(54 793)	(987)	-	(55 780)
Bendrasis pelnas	6 566	2 360	8 806	17 732	188	-	17 920
Nusidėvėjimas ir amortizacija	1 832	371	2 317	4 520	384	-	4 904
Segmento ilgalaikis materialusis turtas	24 915	3 486	36 893	65 294	3 551	-	68 845
Segmento ilgalaikis nematerialusis turtas	304	1	162	467	94	-	561
Segmento investicinis turtas	-	-	-	-	3 565	-	3 565
Segmento naudojimo teise valdomas turtas	185	893	1 873	2 951	1 004	-	3 955
Prestižas	-	-	3 001	3 001	-	-	3 001
Segmento investicijos	1 872	691	720	3 283	1 172	-	4 455

Grupė 2020 m. 1-6 mėn.	Popierius ir popieriaus gaminiai	Medienos plaušų plokštės	Žaliava gofruotajam kartonui ir susiję gaminiai	Viso atsklei- džiamų segmentų	Nepa- skirstyta	Elimina- vimas	IŠ VISO
Pardavimai	29 949	8 648	25 254	63 851	1 095	-	64 946
Pardavimai tarp segmentų	(2 713)	(330)	(5 162)	(8 205)	(1 729)	9 935	-
Nekonsoliduoti segmentų pardavimai	32 662	8 979	30 415	72 056	2 825	(9 935)	64 946
Pardavimų savikaina	(21 984)	(6 918)	(19 392)	(48 294)	(921)	-	(49 215)
Bendrasis pelnas	7 965	1 730	5 862	15 557	174	-	15 731
Nusidėvėjimas ir amortizacija	2 308	378	2 912	5 598	567	-	6 165
Segmento ilgalaikis materialusis turtas	23 266	2 958	38 611	64 835	4 192	-	69 027
Segmento ilgalaikis nematerialusis turtas	289	3	227	519	113	-	632
Segmento investicinis turtas	-	-	-	-	1 487	-	1 487
Segmento naudojimo teise valdomas turtas	-	726	1 611	2 337	889	-	3 226
Prestižas	-	-	3 001	3 001	-	-	3 001
Segmento investicijos	834	126	1 047	2 007	122	-	2 129

13. Segmentų informacija (tęsinys)

Grupės ir Bendrovės pardavimai pagal šalis

	Grupė		Bendrovė	
	2021 m. 1-6 mėn.	2020 m. 1-6 mėn.	2021 m. 1-6 mėn.	2020 m. 1-6 mėn.
Vietinė rinka (Lietuva)	24 942	17 789	9 877	9 442
Užsienio rinka				
Lenkija	12 491	11 484	5 368	5 205
Latvija	6 855	5 575	4 274	3 482
Estija	6 046	3 959	1 814	2 056
Ukraina	4 858	4 119	969	1 259
Suomija	4 034	2 574	1 640	2 006
Danija	3 757	3 841	2 982	3 294
Švedija	2 926	3 464	1 549	2 106
Baltarusija	2 117	1 767	327	527
Nyderlandai	1 294	1 913	769	1 202
Vokietija	816	1 452	170	925
Rusija	710	643	228	359
Norvegija	690	360	585	360
Didžioji Britanija	509	2 274	14	-
Austrija	399	392	32	32
Čekija	162	206	-	-
Kinija	-	979	-	-
Saudo Arabija	-	1 185	-	-
Kitos šalys	1 094	970	232	203
Užsienio rinka iš viso:	48 758	47 157	20 953	23 016
IŠ VISO:	73 700	64 946	30 830	32 458

14. Kitos pajamos

	Grupė		Bendrovė	
	2021 m. 1-6 mėn.	2020 m. 1-6 mėn.	2021 m. 1-6 mėn.	2020 m. 1-6 mėn.
Nuomos pajamos	192	187	198	162
Dividendų pajamos	-	-	1 500	-
IŠ VISO:	192	187	1 698	162

15. Kitas pelnas (nuostolis) grynąja verte

	Grupė		Bendrovė	
	2021 m. 1-6 mėn.	2020 m. 1-6 mėn.	2021 m. 1-6 mėn.	2020 m. 1-6 mėn.
Aplinkos taršos leidimų apyvartos grynasis pelnas	110	304	(52)	304
Turto perleidimo rezultatas	61	54	-	34
Kitas pelnas (nuostolis)	18	2	30	21
IŠ VISO:	189	360	(22)	359

16. Pagrindinis ir sumažintas pelnas, tenkantis vienai akcijai

Bendrovė neturi akcijų skaičiui galinčių daryti įtaką instrumentų, todėl pagrindinis ir sumažintas pelnas, tenkantis vienai akcijai, yra lygūs. Pagrindinio ir sumažinto pelno vienai akcijai skaičiavimas yra pateikiamas toliau:

	Grupė		
	2021 m. 1-6 mėn.	2020 m. 1-6 mėn. (perskaičiuota)*	2020 m. 1-6 mėn.
Grynasis laikotarpio pelnas, priskirtinas Bendrovės akcininkams	7 360	4 920	4 920
Vidutinis svertinis paprastųjų akcijų skaičius	131 400 000	131 400 000	65 700 000
Pelno dalis, tenkanti vienai akcijai (Eur)	0,055	0,040	0,080

	Bendrovė		
	2021 m. 1-6 mėn.	2020 m. 1-6 mėn. (perskaičiuota)*	2020 m. 1-6 mėn.
Grynasis laikotarpio pelnas, priskirtinas Bendrovės akcininkams	4 026	3 618	3 618
Vidutinis svertinis paprastųjų akcijų skaičius	131 400 000	131 400 000	65 700 000
Pelno dalis, tenkanti vienai akcijai (Eur)	0,031	0,027	0,055

*2021 m. gegužės 19 d. Bendrovės įstatinis kapitalas padidintas iš Bendrovės nepaskirstytojo pelno nuo 19 053 tūkst. eurų (65 700 000 paprastųjų vardinių 0,29 eurų nominalios vertės akcijų) iki 38 106 tūkst. eurų (131 400 000 paprastųjų vardinių 0,29 eurų nominalios vertės akcijų). Grupės ir Bendrovės pagrindinio pelno akcijai rodikliai už praėjusius laikotarpius buvo retrospektyviai perskaičiuoti naudojant naują akcijų skaičių.

17. Teismo ir trečiųjų teismo (arbitražo) procesai

Per 2021 m. 1-6 mėn. nebuvo teismo ir trečiųjų teismo (arbitražo) procesų, galinčių turėti ar turėjusių įtakos AB „Grigeo“ finansinei būklei.

18. Ikteisminiai procesai

Klaipėdos apygardos prokuratūros Klaipėdos apylinkės prokuratūra vykdo ikiteisminį tyrimą dėl Bendrovės patronuojamosios įmonės AB „Grigeo Klaipėda“ vykdyto nuotekų tvarkymo. Patronuojamoji įmonė AB „Grigeo Klaipėda“ 2021 m. sausio 26 d. gavo iš Klaipėdos apygardos prokuratūros Klaipėdos apylinkės prokuratūros atsiųstą Aplinkos apsaugos departamento patikslintą civilinį ieškinį dėl aplinkai padarytos žalos atlyginimo baudžiamojoje byloje, kurio suma 48 257 676,57 eurų. Jokių kitų reikšmingų įvykių, susijusių su vykstančiu ikiteisminiu tyrimu, per pirmą ir antrą 2021 m. ketvirčius, o taip pat iki šių tarpinių finansinių ataskaitų pasirašymo dienos, neįvyko.

Išsamesnė informacija yra pateikiama [2020 m. finansinių ataskaitų aiškinamojo rašto 29 pastaboje](#).

19. Poataskaitiniai įvykiai

Jokių reikšmingų įvykių po finansinės būklės ataskaitos datos neįvyko.