



AS Silvano Fashion Group

2021. aasta I kvartali

konsolideeritud vahearuanne (auditeerimata)

Aruandeperioodi algus	1. jaanuar 2021
Aruandeperioodi lõpp	31. märts 2021
Ärinimi	AS Silvano Fashion Group
Äriregistri kood	10175491
Juriidiline aadress	Tulika 17, 10613 Tallinn
Telefon	+372 684 5000
Faks	+372 684 5300
Elektronpost	info@silvanofashion.com
Interneti kodulehekül	www.silvanofashion.com
Põhitegevusalad	Naistepesu disain, tootmine ja turustamine
Audiitor	Ernst & Young Baltic AS

Sisukord

Tegevusaruanne	3
Juhatuse deklaratsioon	10
Konsolideeritud finantsseisundi aruanne	11
Konsolideeritud kasumiaruanne.....	12
Konsolideeritud koondkasumiaruanne.....	12
Konsolideeritud rahavoogude aruanne.....	13
Konsolideeritud omakapitali muutuste aruanne.....	14
Konsolideeritud vahearuande lisad	15
Lisa 1 Kokkuvõtte olulistest arvestuspõhimõtetest	15
Note 2 Raha ja rahalähendid	15
Lisa 3 Nõuded ostjate vastu ja muud nõuded.....	15
Lisa 4 Varud.....	16
Lisa 5 Materiaalne põhivara.....	16
Lisa 6 Võlad tarnijatele ja muud võlad	17
Lisa 7 Omakapital	17
Lisa 8 Kasum aktsia kohta	17
Lisa 9 Kliendilepingutest saadav tulu	17
Lisa 10 Tehingud seotud osapooltega	18
Lisa 11 Tegevussegmendid	18

Tegevusaruanne

Üldteave AS-i Silvano Fashion Group kohta

AS Silvano Fashion Group (edaspidi „Kontsern“) on valdusettevõtte, mille omanduses on naistepesu disaini, tootmise, hulgimüügi, frantsiisimüügi ja jaekaubandusega seotud ettevõtted. Kontserni tulu tuleneb Milavitsa, Alisee, Aveline, Lauma Lingerie, Laumelle ja Hidalgo tootemarkidega kaupade müügist hulgimüügi ja frantsiisimüügi kanalite kaudu ning jaemüügist Milavitsa ja Lauma Lingerie nimetuse all tegutsevates kontserni enda jaepoodides. Kontserni peamised müügiturud on Venemaa, Valgevene, Ukraina, muud SRÜ riigid ja Balti riigid.

Kontserni emaettevõtte on Eestis asuv AS Silvano Fashion Group (edaspidi „emaettevõtte“). AS-i Silvano Fashion Group juriidiline aadress on Tulika 17, Tallinn, Eesti.

AS-i Silvano Fashion Group aktsiad on noteeritud Tallinna börsil ja Varssavi börsil.

2021. aasta 31. märtsi seisuga oli Kontsernis 1 734 töötajat (31.12.2020: 1 744 töötajat).

Kontserni kuuluvad järgmised äriühingud:

	Asukohamaa	Põhitegevusala	Osalus 31.03.2021	Osalus 31.12.2020
Emaettevõtte				
AS Silvano Fashion Group	Eesti	Valdusettevõtte		
AS-i Silvano Fashion Group ettevõtted				
ZAO “Silvano Fashion”	Venemaa	Hulgi- ja jaekaubandus	100%	100%
OOO “Silvano Fashion”	Valgevene	Hulgi- ja jaekaubandus	100%	100%
TOV “Silvano Fashion”	Ukraina	Hulgikaubandus	100%	100%
SIA “Silvano Fashion”	Läti	Jaekaubandus	100%	100%
SP ZAO “Milavitsa”	Valgevene	Tootmine ja hulgikaubandus	85,02%	85,02%
OA “Junona”	Valgevene	Tootmine ja hulgikaubandus	58,33%	58,33%
OOO “Gimil”	Valgevene	Tootmine ja hulgikaubandus	100%	100%
AS “Lauma Lingerie”	Läti	Tootmine ja hulgikaubandus	100%	100%
SARL „Alisee“	Monaco	Valdusettevõtte	99%	99%
ZAO “Stolichnaja Torgovaja Kompanija “Milavitsa”	Venemaa	Valdusettevõtte	100%	100%
OOO “Baltsped logistik”	Valgevene	Logistika	50%	50%

Ärikeskkond ja tulemused

Kontserni 2021. aasta I kvartali müügitulu küündis 10 265 tuhande euron, mis on 11,1% vähem kui samal perioodil eelmisel aastal. Kontserni brutokasum 2021. aasta I kvartalis oli 6 242 tuhat eurot, vähenedes 2020. aasta I kvartaliga võrreldes 12,7%. Perioodi brutokasumi marginaal vähenes 2021. aastal I kvartaliga 61,9%-lt 60,8%-le võrreldes 2020. aasta sama perioodiga.

Konsolideeritud ärikasum suurenes 2021. aasta I kvartaliga 4,2% 3 285 tuhande euron. 2020. aastal oli sama perioodi konsolideeritud ärikasum 3 152 tuhat eurot. Konsolideeritud EBITDA 2021. aasta I kvartalil oli 4 080 tuhat eurot, vähenedes eelmise aasta samal perioodil 4,0% võrra (2020. aasta I kvartal: 4 248 tuhat eurot).

Konsolideeritud puhaskasum 2021. aasta I kvartaliga moodustas 2 564 tuhat eurot, võrreldes 2020. aasta sama perioodi puhaskahjumiga summas -1 440 tuhat eurot. Emaettevõtte aktsionäride puhaskasumi osa 2021. aasta I kvartalil suurenes 260,8% ja moodustas 2 261 tuhat eurot.

Venemaa majanduse väljavaated

2021. aasta märtsis kasvas tööstustoodang eelmise aasta sama ajaga võrreldes 1,1%, taastudes veebruarikuise 3,2% kukumisest ning näidates esimest korda sel aastal kasvu. Kasv oli laiapõhjaline: märtsis kasvas aktiivsuse nii töötleva tööstuse, mäetööstuse kui ka elektrienergia, gaasi, auru ja konditsioneeritud õhuga varustamise valdkonnas. Hooajaliselt korregeeritud kuises võrdluses kasvas tööstustoodang 2021. aasta märtsis 0,7%, mis jääb vaid pisut alla veebruari 0,8% kasvu. Tööstustoodangu aastane keskmine kõikumine oli stabiilne.

FocusEconomicsi kohaselt peaks kasvama tööstustoodang 2021. aastal 3,4%, mis on eelmise kuu hinnangust 0,3% võrra madalam. 2022. aastaks prognoositakse tööstustoodangu 2,7% kasvu.

Kontserni müügitulu Venemaal oli 6 313 tuhat eurot, vähenedes 2020. aasta I kvartaliga võrreldes 8,3%. 2021. aasta I kvartali müügitulu kohalikus valuutas oli eelmise aasta sama perioodi müügitulust 10,5% võrra suurem. Aruandeperioodi lõpus oli kokku 46 oma poodi mida opereeris Kontserni ise.

Valgevene majanduse väljavaated

Esialgse hinnangu kohaselt kasvas majandus pärast 2020. aasta viimases kvartalis aset leidnud 0,2% langust 2021. aasta esimeses kvartalis 0,9%. 2021. aasta esimese kvartali SKP ületas ka 2019. aasta esimese kvartali näitajat, jõudes sellega tagasi pandeemiaelsele tasemele. Majanduskasvu mootoriks oli vilgas tegevus tööstussektoris, eriti töötleva tööstuse valdkonnas. Tulevikku vaadates peaks majandus tänu elavnenud tootmisele ja uue Astravetsi tuumaelektrijaama tõttu kasvanud elektritootmisele jõudsalt taastuma.

FocusEconomicsi konsensusprognoosi kohaselt peaks majandus 2021. aastal 1,5% kasvama, mis on eelmise kuu hinnangust 0,1% võrra kõrgem. 2022. aastaks prognoositakse 2,0% SKP kasvu.

2021. aasta I kvartalil oli kontserni müügitulu Valgevenes 2 460 tuhat eurot, vähenedes 2020. aasta I kvartaliga võrreldes 28,2%. Müügitulu kohalikus valuutas oli eelmise aasta sama perioodi müügitulust 5,5% väiksem. Hetkel töötab kokku 61 kauplust mida opereerib Kontserni ise.

Ukraina majanduse väljavaated

2021. aasta veebruaris vähenes tööstustoodang eelmise aasta sama ajaga võrreldes 4,6%, mis on 2021. aasta jaanuarikuise 4,0% kukumisest veelgi kiirem ning viimase kaheksa kuu halvim näitaja. Veebruarikuise kukumise taga oli laiapõhjaline langus kõigi indeksi komponentide puhul: toodang vähenes senisest järsemalt nii mäetööstuse kui töötleva tööstuse valdkonnas, samal ajal kui kommunaalteenuste kasv jäi jaanuariga võrreldes tagasihoidlikumaks. Tarbijahinnad kasvasid 2021. aasta märtsis eelmise kuuga võrreldes 1,70%, mis on 2021. aasta veebruarikuise 0,99% kasvust kiirem. Inflatsioon kasvas 2021. aasta märtsis 2021. aasta veebruari 7,5%-lt 8,5%-le. Viimati oli inflatsioon sama kõrge 2019. aasta augustis.

FocusEconomicsi konsensusprognoosi kohaselt peaks kasvama tööstustoodang 2021. aastal 4,0%, mis on eelmise kuu hinnangust 0,2% võrra kõrgem. 2022. aastaks prognoositakse 3,2% kasvu.

2021. aasta I kvartalil oli kontserni müügitulu Ukrainas 294 tuhat eurot, mis on 23,0% rohkem kui eelmise aasta samal perioodil. Müügitulu kohalikus valuutas oli eelmise aasta sama perioodi müügitulust 49,4% suurem.

Müügi struktuur

Müük turgude lõikes

Kolmel kontserni põhiturul – Venemaal, Valgevenes ja Ukrainas - müük kokku moodustas 88,4% kogumüügist. Mõõdetuna kohalikus valuutas müügi suurenemine oli vastavalt – 10,5% Venemaal ja 49,4% Ukrainas. Valgevenes müügid vähenesid 5,5% võrra, mõõdetuna kohalikus valuutas.

	I kvartal 2021	I kvartal 2020	Muutus	Muutus, %
Venemaa, tuh. RUB	561 281	508 102	53 179	10,5%
Valgevene, tuh. BYN	7 985	8 446	-461	-5,5%
Ukraina, tuh. UAH	9 867	6 603	3 264	49,4%

Kontserni müügi tulemused turgude lõikes esitatuna eurodes on alljärgnevad:

tuhandetes eurodes	I kvartal 2021	I kvartal 2020	Muutus, EUR	Muutus, %	I kvartal 2021 % käibest	I kvartal 2020 % käibest
Venemaa	6 313	6 887	-574	-8,3%	61,5%	59,6%
Valgevene	2 460	3 428	-968	-28,2%	24,0%	29,7%
Ukraina	294	239	55	23,0%	2,9%	2,1%
Balti riigid	134	220	-86	-39,0%	1,3%	1,9%
Muud turud	1 064	772	292	37,8%	10,3%	6,7%
Kokku	10 265	11 546	-1 281	-11,1%	100,0%	100,0%

Suurim osa 2021. aasta I kvartali müügist on seotud Venemaaga, s.t. 6 313 tuhat eurot, mis moodustas 61,5% kogukäibest. Müügi mahult järgmine piirkond oli Valgevene, kus käive ulatus 2 460 tuhande euroni, mis moodustas 24,0% kogukäibest (nii jae- kui ka hulgimüük kokku). Ukraina müügi mahud moodustasid 294 tuhat eurot, moodustades 2,9% kogukäibest.

Müük ärisegmentide lõikes

tuhandetes eurodes	I kvartal 2021	I kvartal 2020	Muutus, EUR	Muutus, %	I kvartal 2021 % käibest	I kvartal 2020 % käibest
Hulgimüük	6 910	7 427	-517	-7,0%	67,3%	64,3%
Jaemüük	3 326	4 088	-762	-18,6%	32,4%	35,4%
Muud tegevusvaldkonnad	29	31	-2	-6,5%	0,3%	0,3%
Kokku	10 265	11 546	-1 281	-11,1%	100,0%	100,0%

2021. aasta I kvartali hulgimüügi tulu ulatus 6 910 tuhande euroni, mis moodustas 67,3% Kontserni müügitulust (2020. aasta I kvartal: 64,3%). Peamised hulgimüügi piirkonnad olid Venemaa, Valgevene ja Ukraina.

Kontserni jaemüügi käive vähenes 18,6% võrra ja ulatus 3 326 tuhande euroni, mis moodustas 32,4% müügitulust.

Kontsernile kuuluvate ja frantsiisikaupluste paiknemine

	Kontsern	Frantsiis	Kokku
Venemaa	46	352	398
Ukraina	0	20	20
Valgevene	61	0	61
Balti riigid	5	20	25
Muud riigid	0	89	89
Kokku	112	481	593

2021. aasta I kvartali lõpu seisuga opereeris kontsern ja tema frantsiisipartnerid 561 Milavitsa ja 32 Lauma Lingerie brändi poodi, s.h. 112 poodi opereeris kontsern ise.

Põhilised finantsnäitajad

Kontserni 2021. aasta I kvartali (võrrelduna 2020. aasta I kvartaliga) ja 31.03.2021 (võrrelduna 31.12.2020) põhilised finantsnäitajad on järgmised:

tuhandetes eurodes	I kvartal 2021	I kvartal 2020	Muutus
Müügitulu	10 265	11 546	-11,1%
Brutokasum	6 242	7 146	-12,7%
Ärikasum	3 285	3 152	4,2%
EBITDA	4 080	4 248	-4,0%
Aruandeperioodi puhaskasum	2 564	-1 440	278,1%
Puhaskasum (kahjum), emattevõtte omanike osa	2 261	-1 406	260,8%
Kasum aktsia kohta (eurodes)	0,06	-0,04	250,0%
Äritegevuse rahavoog perioodil	3 589	1 876	91,3%

tuhandetes eurodes	31.03.2021	31.12.2020	Muutus
Varad kokku	46 279	42 256	9,5%
Käibevarad kokku	32 959	29 597	11,4%
Omakapital kokku, emattevõtte omanike osa	26 668	24 504	8,8%
Raha ja raha ekvivalendid	11 024	8 980	22,8%

Rentaablusanalüüs, %	I kvartal 2021	I kvartal 2020	Muutus
Brutokasum	60,8	61,9	-1,8%
Ärikasum	32,0	27,3	17,2%
EBITDA	39,7	36,8	7,9%
Puhaskasum (kahjum)	25,0	-12,5	300,0%
Puhaskasum (kahjum), emattevõtte omanike osa	22,0	-12,2	280,3%

Finantssuhtarvud, %	31.03.2021	31.12.2020	Muutus
ROA	13,9	3,2	334,4%
ROE	24,0	5,6	328,6%
Hinna/ kasumi suhe	9,5	41,7	-77,2%
Lühiajaliste kohustuste kattekordaja	3,2	3,4	-5,9%
Likviidsuskordaja	1,3	1,3	-0,0%

Suhtarvude arvutamisel kasutatud valemid:

EBITDA = perioodi puhaskasum + põhivara kulum + finantstulud ja -kulud kokku + tulumaks

Brutorentaablus = brutokasum / müügitulu

EBITDA marginaal = EBITDA / müügitulu

Puhasrentaablus = puhaskasum / müügitulu

Puhasrentaablus, emattevõtte omanike osa = puhaskasum, emattevõtte omanike osa / müügitulu

ROA (varade tootlus) = viimase 4 kvartali puhaskasum, ettevõtte omanike osa / keskmine koguvara

ROE (omakapitali tootlus) = viimase 4 kvartali puhaskasum, ettevõtte omanike osa / keskmine omakapital, ettevõtte omanike osa

EPS (kasum aktsia kohta) = puhaskasum, ettevõtte omanike osa / perioodi kaalutud keskmine lihtaktsiate arv

Hinna / kasumi suhe = aktsiahind aruandeperioodi lõpus / kasum aktsia kohta, arvutuste alus – viimase 4 kvartali puhaskasum, ettevõtte omanike osa

Lühiajaliste kohustuste kattekordaja = käibevara / lühiajalised kohustused

Likviidsuskordaja = (käibevara - varud) / lühiajalised kohustused

Majandustulemused

Kontserni 2021. aasta I kvartali käive moodustas 10 265 tuhat eurot, langus eelmise aasta sama perioodiga võrreldes on 11,1%. Jaemüügi käive vähenes 18,6% võrra, mõõdetuna eurodes.

Kontserni 2021. aasta I kvartali brutokasum oli 6 242 tuhat eurot, vähenedes eelmise aastaga võrreldes 12,7%. Perioodi brutokasumi marginaal vähenes 2021. aasta I kvartali jooksul 61,9%-lt 60,8%-le. Müüdüd toodangu kulu vähenes 8,6% võrra.

2021. aasta I kvartali konsolideeritud ärikasum suurenes 4,2% ja ulatus 3 285 tuhande euroni võrreldes 2020. aasta I kvartali konsolideeritud ärikasumiga summas 3 152 tuhat eurot. 2021. aasta I kvartali ärikasumi rentaablus oli 32,0% võrreldes 27,3%-ga eelmise aasta samal perioodil. Konsolideeritud EBITDA vähenes 4,0% ja moodustas 2021. aasta I kvartaliga 4 080 tuhat eurot, mis tähendab 39,7% rentaablust (4 248 tuhat eurot ja 36,8% eelmise aasta samal perioodil).

Ettevõtte puhaskasum emaaettevõtte aktsionäridele moodustas 2021. aasta I kvartaliga 2 261 tuhat eurot võrreldes puhaskahjumiga -1 406 tuhat eurot 2020. aasta I kvartaliga, puhaskasumi (kahjumi) marginaal emaaettevõtte aktsionäridele moodustas 2021. aasta I kvartalis 22,0% võrreldes -12,2%-ga eelmise aasta samal perioodil.

Finantsseisund

Seisuga 31. märts 2021 ulatus kontserni konsolideeritud varade maht 46 279 tuhande euroni, suurenedes 9,5% võrreldes 31. detsembriga 2020.

Võrreldes 31. detsembriga 2020 suurenesid nõuded ostjate vastu ja muud nõuded 194 tuhande euro võrra ja moodustasid 2021. aasta 31. märtsi seisuga 2 282 tuhat eurot. Varude saldo suurenes 1 124 tuhande euro võrra ning 2021. aasta 31. märtsi seisuga moodustas 19 651 tuhat eurot.

Emaettevõtte aktsionäride osa omakapitalis suurenes 2 164 tuhande euro võrra, ulatudes 2021. aasta 31. märtsi seisuga 26 668 tuhande euroni. Lühiajalised kohustused suurenesid 2021. aasta I kvartaliga 1 479 tuhande euro võrra.

Investeeringud

Kontserni 2021. aasta I kvartali investeeringute kogumaht materiaalsesse põhivarasse, tehasesse ja seadmetesse moodustas 78 tuhat eurot, 96 tuhat eurot eelmise aasta samal perioodil. Investeeringud teostati peamiselt oma poodide avamiseks ja renoveerimiseks, samuti seadmetesse ja hoonetesse tootmise efektiivsuse säilitamiseks tulevastes perioodides.

Personal

2021. aasta 31. märtsi seisuga oli kontsernil 1 734 töötajat, neist 510 töötas jaemüügi segmendis. Ülejäänud töötajad tegutsesid tootmise, hulgimüügi-, haldus- ja tugiteenuste valdkondades. 31.12.2020 seisuga oli 1 744 töötajat, neist 500 töötas jaemüügi segmendis.

Kontserni 2021. aasta I kvartali palgakulu koos maksudega oli 2 359 tuhat eurot (3 145 tuhat eurot 2020. aasta I kvartaliga). Kontserni juhtkonna võtmeisikute töötasud, sealhulgas tütarettevõtete võtmeisikute tasud, moodustasid kokku 148 tuhat eurot.

AS-i Silvano Fashion Group aktsiad

Seisuga 31. märts 2021 moodustas AS-i Silvano Fashion Group registreeritud aktsiakapital 3 600 tuhat eurot, mis jagunes 36 000 000 aktsiaks nimiväärtusega 0,10 eurot aktsia. Aktsiaraamat on elektrooniline ja seda hoitakse Eesti Väärtpaberikeskuses. Ettevõtte on noteeritud Tallinna börsi põhinimekirjas (alates 21.11.2006) ja Varssavi börsil (alates 23.07.2007).

Seisuga 31. märts 2021 oli AS-il Silvano Fashion Group 3 003 aktsionäri (seisuga 31.12.2020: 2 931 aktsionäri).

AS-i Silvano Fashion Group aktsionärid, kelle osalus ületas 5%, seisuga 31.03.2021:

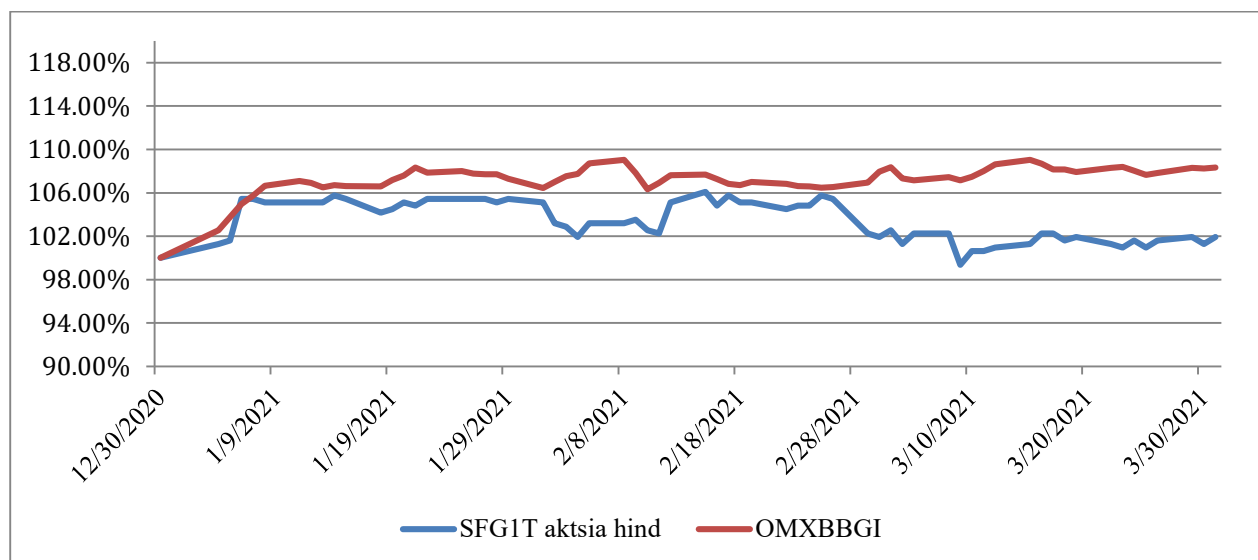
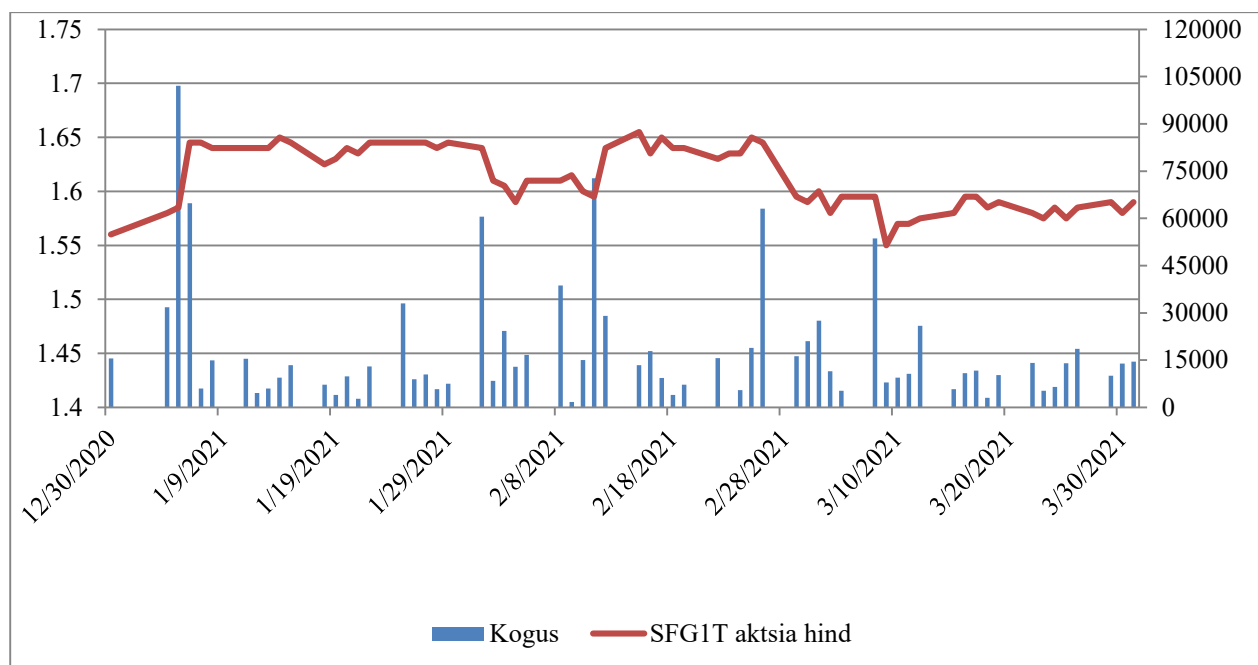
Nimi	Aktsiate arv	Osalus aktsiakapitalis
Suuraktsionärid	16 820 000	46,72%
BALTPLAST AS	8 820 000	24,50%
SEB PANK AS CLIENTS	8 000 000	22,22%
Väikeaktsionärid	19 180 000	53,28%
Aktsiate arv kokku	36 000 000	100,00%

AS-i Silvano Fashion Group aktsionärid, kelle osalus ületas 5%, seisuga 31.12.2020:

Nimi	Aktsiate arv	Osalus aktsiakapitalis
Suuraktsionärid	16 820 000	46,72%
BALTPLAST AS	8 820 000	24,50%
SEB PANK AS CLIENTS	8 000 000	22,22%
Väikeaktsionärid	19 180 000	53,28%
Aktsiate arv kokku	36 000 000	100,00%

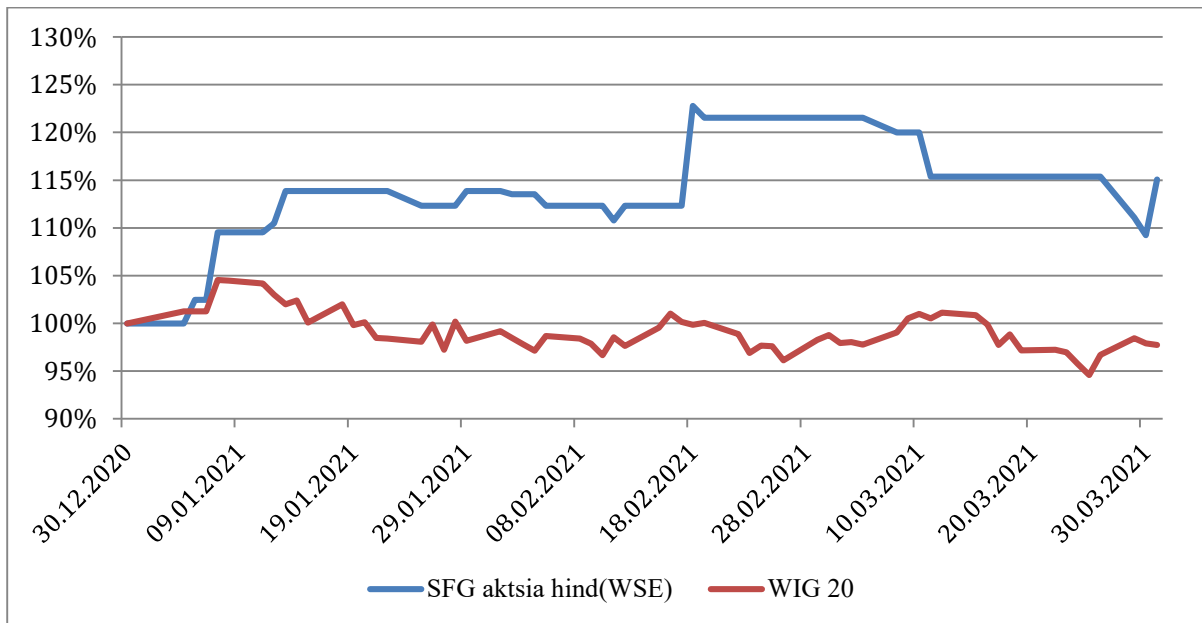
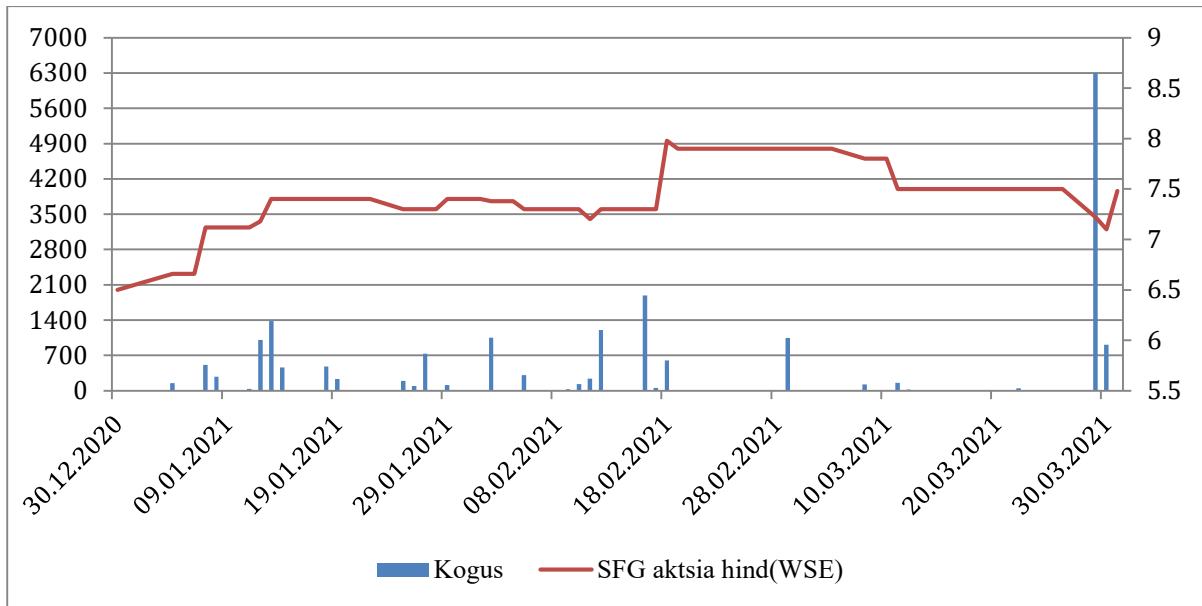
Aktsia hind ja kauplemisstatistika Tallinna börsil 2021. aasta I kvartali jooksul (eurodes)

2021. aasta I kvartali jooksul oli AS-i Silvano Fashion Group aktsia kõrgeim hind Tallinna börsil 1,675 eurot ja madalaim hind 1,55 eurot.



Aksia hind Varssavi börsil 2021. aasta I kvartali jooksul (Poola zlotides)

2021. aasta I kvartali jooksul oli AS-i Silvano Fashion Group aktsia kõrgeim hind Varssavi börsil 7,98 zloti ja madalaim hind 6,66 zloti.



Juhatuse deklaratsioon

AS-i Silvano Fashion Group juhatus on üle vaadanud ja kinnitanud 2021. aasta I kvartali konsolideeritud vahefinantsaruande (edaspidi „vahearuanne“).

Juhatus kinnitab, et juhatuse parima teadmise kohaselt annab vahearuanne õige ja õiglase ülevaate kontserni finantsseisundist, majandustulemustest ja rahavoogudest kooskõlas rahvusvaheliste finantsaruandluse standarditega, nagu need on vastu võetud Euroopa Liidu poolt, ja standardiga IAS 34 „Vahefinantsaruandlus“.

Lisaks kinnitab juhatuse liige, et juhatuse hinnangul annab vahearuanne õiglase ülevaate aruandlusperioodi jooksul toimunud olulistest muutustest kontserni tegevuses ja nende mõjust ning kirjeldab olulisi riske ja ebaselgusi, mis võivad avaldada kontsernile mõju järgmistel aruandeperioodidel.

Vahearuanne ei ole auditeeritud ega muul moel audiitorite poolt ülevaadatud.



Jarek Sārgava
Juhatuse liige
14. mai 2021

Konsolideeritud finantsseisundi aruanne

tuhandetes eurodes	Lisad	31.03.2021	31.12.2020
		Auditeerimata	Auditeeritud
VARAD			
Käibevara			
Raha ja rahalähendid	2	11 024	8 980
Väljaantud laenud		2	2
Nõuded ostjate vastu ja muud nõuded	3	2 282	2 088
Varud	4	19 651	18 527
Käibevara kokku		32 959	29 597
Põhivara			
Pikaajalised nõuded		250	249
Investeeringud sidusettevõtetesse		53	57
Investeeringud muudesse osadesse ja aktsiatesse		245	238
Edasilükkunud tulumaksuvara		1 071	1 032
Immateriaalne põhivara		426	374
Kinnisvarainvesteeringud		1 039	1 018
Materiaalne põhivara	5	10 236	9 691
Põhivara kokku		13 320	12 659
VARAD KOKKU		46 279	42 256
KOHUSTUSED JA OMAKAPITAL			
Lühiajalised kohustused			
Lühiajalised laenukohustused		0	400
Lühiajalised rendikohustused		1 881	2 121
Võlad tarnijatele ja muud võlad	6	6 363	5 583
Sihtfinantseerimine		52	0
Maksukohustised		1 962	675
Lühiajalised kohustused kokku		10 258	8 779
Pikaajalised kohustused			
Edasilükkunud tulumaksukohustis		531	500
Pikaajalised laenukohustused		0	400
Pikaajalised rendikohustused		5 518	4 707
Pikaajalised eraldised		54	52
Pikaajalised kohustused kokku		6 103	5 659
Kohustused kokku		16 361	14 438
Omakapital			
Aktsiakapital	7	3 600	3 600
Ülekurss		4 967	4 967
Kohustuslik reservkapital		1 306	1 306
Ümberhindluse reserv		355	355
Realiseerimata kursivahed		-18 961	-18 864
Jaotamata kasum		35 401	33 140
Omakapital kokku, emaettevõtte omanike osa		26 668	24 504
Vähemusosalus		3 250	3 314
Omakapital kokku		29 918	27 818
OMAKAPITAL JA KOHUSTUSED KOKKU		46 279	42 256

Konsolideeritud kasumiaruanne

tuhandetes eurodes	Lisad	I kvartal	I kvartal
		2021	2020
		Auditeerimata	Auditeerimata
Kliendilepingutest saadav tulu	9	10 265	11 546
Müüdud toodangu kulu		-4 023	-4 400
Brutokasum		6 242	7 146
Turustuskulud		-2 110	-2 734
Üldhalduskulud		-885	-1 122
Muud äritulud		181	59
Muud ärikulud		-143	-197
Ärikasum		3 285	3 152
Tulu/(kulu) valuutakursi muutustest		455	-4 730
Muud finantstu/(kulu)		-110	-125
Finantstulud /(-kulud) kokku		345	-4 855
Kasum (kahjum) sidusettevõtetest kapitaliosaluse meetodil		-6	0
Kasum enne tulumaksu		3 624	-1 703
Tulumaksukulu		-1 060	263
Aruandeperioodi kasum		2 564	-1 440
Sealhulgas:			
Emaettevõtte omanike osa kasumist		2 261	-1 406
Vähemusosaluse osa kasumist		303	-34
Tava- ja lahustatud kasum emaettevõtte omanike aktsia kohta (eurodes)		0,06	-0,04

Konsolideeritud koondkasumiaruanne

tuhandetes eurodes	Lisad	I kvartal 2021	I kvartal 2020
		Auditeerimata	Auditeerimata
Aruandeperioodi kasum		2 564	-1 440
Muu koondkasum			
Muu koondkasum, mida võib hiljem kasumiaruandesse ümber klassifitseerida:			
Kursivahede mõju välismaiste äriüksuste tulemuste ümberarvestamisele		229	-2 225
Aruandeperioodi muu koondkasum		229	-2 225
Perioodi koondkasum (kahjum) kokku		2 793	-3 665
Sealhulgas:			
Emaettevõtte omanike osa koondkasumist		2 164	-3 983
Vähemusosaluse osa koondkasumist		629	318

Konsolideeritud rahavoogude aruanne

tuhandetes eurodes	I kvartal 2021	I kvartal 2020
	Auditeerimata	Auditeerimata
Rahavood äritegevusest		
Perioodi kasum (kahjum)	2 564	-1 440
Korrigeerimised:		
Põhivara kulum	795	1 096
Kasum kapitaliosaluse meetodil kajastatud investeringutest	6	0
(Kasum)/kahjum materiaalse põhivara müügist	0	2
Finantstulud ja -kulud kokku	-604	305
Varude eraldis	3	1
Laekumised sihtfinantseerimisest	150	0
Eraldiste ja sihtfinantseerimise muutus	-98	0
Tulumaksukulu	1 060	-263
Varude muutus	-1 124	2 137
Muutused nõuetes ostjate vastu ja muudes nõuetes	-208	243
Muutused võlgades tarnijatele ja muudes võlgades	1 192	-86
Tasutud intressid	-2	0
Makstud tulumaks	- 145	- 119
Rahavood äritegevusest kokku	3 589	1 876
 Rahavood investeerimistegevusest		
Saadud intressid	4	5
Materiaalse põhivara müük	0	28
Materiaalse põhivara soetamine	-78	-96
Immateriaalse põhivara soetamine	-48	-50
Rahavood investeerimistegevusest kokku	-122	-113
 Rahavood finantseerimistegevusest		
Vähemusosaluste omandamine	0	-26
Saadud laenude tagasimaksed	-800	0
Rendikohustiste põhiosamaksed	-530	-682
Rendikohustisestelt tasutud intress	-114	-136
Rahavood finantseerimistegevusest kokku	-1 444	-844
 Raha ja raha ekvivalentide muutus	2 023	919
Raha ja raha ekvivalendid perioodi alguses	8 980	5 152
Valuutakursside muutuste mõju rahavoogudele	21	279
Raha ja raha ekvivalendid perioodi lõpus	11 024	6 350

Konsolideeritud omakapitali muutuste aruanne

tuhandetes eurodes	Aksia- kapital	Üle- kurs	Kohustuslik reservkapit al	Ümberhindlu se reserv	Realiseerima ta kursivahed	Jaotamat a kasum	Emaettevõt te omanike kuuluv omakapitali kokku	Vähemosal us	Omakapit al kokku
Saldo seisuga 31.12.2019	3 600	4 967	1 306	355	-15 697	31 793	26 324	3 427	29 751
Perioodi kasum	0	0	0	0	0	-1 406	-1 406	-34	-1 440
Perioodi muu koondkasum/-kahjum	0	0	0	0	-2 577	0	-2 577	352	-2 225
Perioodi muu koondkasum/-kahjum kokku	0	0	0	0	-2 577	-1 406	-3 983	318	-3 665
Otse omakapitalis kajastatud tehingud omanikega									
Väljakuulutatud dividendid	0	0	0	0	0	0	0	-445	-445
Otse omakapitalis kajastatud tehingud omanikega kokku	0	0	0	0	0	0	0	-445	-445
Saldo seisuga 31.03.2020 (Auditeerimata)	3 600	4 967	1 306	355	-18 274	30 387	22 341	3 300	25 641
Saldo seisuga 31.12.2020	3 600	4 967	1 306	355	-18 864	33 140	24 504	3 314	27 818
Perioodi kasum	0	0	0	0	0	2 261	2 261	303	2 564
Perioodi muu koondkasum/-kahjum	0	0	0	0	-97	0	-97	326	229
Perioodi muu koondkasum/-kahjum kokku	0	0	0	0	-97	2 261	2 164	629	2 793
Otse omakapitalis kajastatud tehingud omanikega									
Väljakuulutatud dividendid	0	0	0	0	0	0	0	-693	-693
Otse omakapitalis kajastatud tehingud omanikega kokku	0	0	0	0	0	0	0	-693	-693
Saldo seisuga 31.03.2021 (Auditeerimata)	3 600	4 967	1 306	355	-18 961	35 401	26 668	3 250	29 918

Konsolideeritud vahearuanne lisad

Lisa 1 Kokkuvõtte olulistest arvestuspõhimõtetest

AS Silvano Fashion Group on äriühing, mis on registreeritud Eestis. Käesolev kontserni vahearuanne on koostatud 31. märtsil 2021 lõppenud aruandeperioodi kohta ning hõlmab emaettevõtet ja tema tütaretevõtteid.

Vahearuanne koostamisel rakendatud peamisi arvestuspõhimõtteid on kirjeldatud alljärgnevalt. Nimetatud arvestuspõhimõtteid on järjepidevalt kasutatud kõigi aruandes toodud perioodide puhul, kui ei ole öeldud teisiti.

Vahearuanne ei ole auditeeritud ega muul moel välisaudiitorite poolt üle vaadatud.

Koostamise alused

Käesolev AS-i Silvano Fashion Group vahearuanne 31. märtsil 2021 lõppenud I kvartali 2021 kohta on koostatud vastavalt Euroopa Liidu poolt vastu võetud rahvusvahelise finantsaruandluse standardi IAS 34 „Vahearuanne” nõuetele. Vahearuanne tuleks lugeda koos 2020. a. konsolideeritud majandusaasta aruandega, mis on koostatud kooskõlas rahvusvaheliste finantsaruandluse standarditega, nagu need on vastu võetud Euroopa Liidu poolt (IFRS — International Financial Reporting Standards).

Vahearuanne on koostatud tuhandetes eurodes (EUR).

Hooajalised või tsüklilised tegurid kontserni majandustulemusi oluliselt ei mõjuta. Siiski on müügitulu puhkuste perioodil ja SRÜ riikide pühade ajal tavaliselt suurem kui teistel perioodidel.

Uued standardid ja tõlgendused

Lisaks 2020.a. konsolideeritud majandusaasta aruandes avalikustatud informatsioonile puuduvad IFRS-i või IFRIC-i tõlgendused, mis on kohustuslikud 1. jaanuaril 2021 või hiljem algavate aruandeaastate suhtes ja millel oleks olnud eeldatav oluline mõju kontsernile.

Note 2 Raha ja rahalähendid

in thousands of EUR	31.03.21	31.12.20
Raha kassas	48	66
Pangakontod EUR	8 969	8 302
Pangakontod teistes valuetades, v.a EUR	1 896	208
Lühiajalised hoiused kõikides valuetades	31	211
Lühiajalised hoiused	20	20
Raha teel	60	173
Total	11 024	8 980

Lisa 3 Nõuded ostjate vastu ja muud nõuded

tuhandetes eurodes	31.03.21	31.12.20
Nõuded kolmandate osapoolte vastu	1 351	1 079
Nõuded seotud osapoolte vastu	0	0
Nõuete väärtuse langus	-57	-57
Maksude ettemaksed	465	471
Muud nõuded	523	595
Kokku	2 282	2 088

Ostjatelt laekumata arvete ja muude nõuete õiglase väärtus ei erine oluliselt nende raamatupidamisväärtusest, mis põhineb hinnangulistel diskonteeritud rahavoogudel.

Lisa 4 Varud

tuhandetes eurodes	31.03.21	31.12.20
Tooraine ja materjal	3 346	3 691
Lõpetamata toodang	788	954
Valmistoodang	14 459	13 065
Muud varud	1 058	817
Kokku	19 651	18 527

Lisa 5 Materiaalne põhivara

tuhandetes eurodes	Maa ja ehitised	Masinad ja seadmed	Muu inventar	Varade kasutus õigus	Lõpetamata ehitised	Kokku
31.12.2019						
Soetusmaksumus	5 781	17 834	5 354	11 564	63	40 596
Akumuleeritud kulum	-2 729	-14 623	-4 171	-2 821	0	-24 344
Jääkmaksumus	3 052	3 211	1 183	8 743	63	16 252
Muutused 2020. a. 3 kuu jooksul						
Soetused ja parendused	0	0	17	160	79	256
Võõrandamised	0	0	-30	0	0	-30
Ümberkontserneerimised	0	49	37	0	-86	0
Amortisatsioonikulu	-32	-234	-313	-499	0	-1 078
Realiseerimata kursivahed	-513	-547	-95	-1 676	-11	-2 842
Jääkmaksumus perioodi lõpus	2 507	2 479	799	6 728	45	12 558
31.03.2020						
Soetusmaksumus	4 744	14 911	4 491	9 532	45	33 723
Akumuleeritud kulum	-2 237	-12 432	-3 692	-2 804	0	-21 165
Jääkmaksumus	2 507	2 479	799	6 728	45	12 558
31.12.2020						
Soetusmaksumus	3 709	13 734	4 271	9 372	34	31 120
Akumuleeritud kulum	-1 932	-11 789	-3 671	-4 037	0	-21 429
Jääkmaksumus	1 777	1 945	600	5 335	34	9 691
Muutused 2021.a. 3 kuu jooksul						
Soetused ja parendused	0	7	61	972	10	1 050
Ümberkontserneerimised	0	0	20	0	-20	0
Amortisatsioonikulu	-22	-134	-88	-545	0	-789
Realiseerimata kursivahed	50	56	-18	196	0	284
Jääkmaksumus perioodi lõpus	1 805	1 874	575	5 958	24	10 236
31.03.2021						
Soetusmaksumus	3 811	14 081	4 399	10 636	24	32 951
Akumuleeritud kulum	-2 006	-12 207	-3 824	-4 678	0	-22 715
Jääkmaksumus	1 805	1 874	575	5 958	24	10 236

Seisuga 31.03.2021 ei olnud kontsernil olulisi siduvaid kohustusi materiaalse põhivara ostmiseks.

Lisa 6 Võlad tarnijatele ja muud võlad

tuhandetes eurodes	31.03.21	31.12.20
Võlad tarnijatele	3 837	4 086
Viitvõlad	517	405
Eraldised	15	37
Muud kohustused	1 994	1 055
Kokku	6 363	5 583

Võlgnevuste tarnijate ees ja muude kohustuste õiglasel väärtused ei erine olulisel määral nende raamatupidamislikust väärtusest.

Lisa 7 Omakapital

Aktsiad

Seisuga 31. märts 2021 moodustas AS-i Silvano Fashion Group registreeritud aktsiakapital 3 600 tuhat eurot, mis jaguneb 36 000 000 aktsiaks nimiväärtusega 0,10 eurot aktsia kohta (seisuga 31.12.2020 vastavalt 3 600 tuhat eurot, 36 000 000 aktsiat ja 0,10 eurot aktsia kohta). Kõik AS-i Silvano Fashion Group aktsiad on lihtaktsiad ja kõik on nimelised. Iga lihtaktsia annab omanikule aktsionäride üldkoosolekul ühe hääle. Nimeliste aktsiate kohta aktsiatähte välja ei anta. Aktsiaraamat on elektrooniline ja seda hoitakse Eesti Väärtpaberikeskuses. Kõigi aktsiate eest on tasutud.

Seisuga 31.03.2021 oli AS-il Silvano Fashion Group 3 003 aktsionäri (seisuga 31.12.2020: 2 931 aktsionäri).

Lisa 8 Kasum aktsia kohta

2021. aasta I kvartali (2020. aasta I kvartal) tavakasumi leidmiseks aktsia kohta võetakse arvutuste aluseks omanike osa kasumist ja lihtaktsiate kaalutud keskmine arv.

tuhandetes aktsiates	I kvartal 2021	I kvartal 2020
Lihtaktsiate arv perioodi algul	36 000	36 000
Ettevõttele kuuluvate oma aktsiate mõju perioodi algul	0	0
Lihtaktsiate arv perioodi lõpus	36 000	36 000
Ettevõttele kuuluvate oma aktsiate mõju perioodi lõpus	0	0
Perioodi kaalutud keskmine lihtaktsiate arv	36 000	36 000

tuhandetes eurodes	I kvartal 2021	I kvartal 2020
Perioodi kasum, emaettevõtte omanike osa	2 261	-1 406
Tava kasum aktsia kohta (eurodes)	0,06	-0,04
Lahustatud kasum aktsia kohta (eurodes)	0,06	-0,04

Lahustatud kasum aktsia kohta ei erine tava kasumist aktsia kohta, kuna kontsernil puuduvad finantsinstrumendid, mis võimaldavad lahustada kasumit aktsia kohta.

Lisa 9 Kliendilepingutest saadav tulu

tuhandetes eurodes	I kvartal 2021	I kvartal 2020
Hulgimüügitulu	6 910	7 427
Jaemüügitulu	3 326	4 088
Allhanked ja teenused	27	31
Muu käive	2	0
Kokku	10 265	11 546

Lisa 10 Tehingud seotud osapooltega

Järgmisi osapooli loetakse seotud osapoolteks;

- Aksionärid, kellel on otseselt või kaudselt hääleõigus emaettevõttes või selle tütarettevõtetes, mis annab neile olulise mõju emaettevõtte või selle tütarettevõtete üle, ja nende kontrolli alla olevad ettevõtted.
- Sidusettevõtted – ettevõtted, mille üle emaettevõttel või selle tütarettevõtetel on oluline mõju;
- Emaettevõtte ja selle tütarettevõtete juhatuse ja nõukogu liikmed ja nende lähedased pereliikmed ja ettevõtted, mis on nende kontrolli või olulise mõju all.

Kontserni omanikeks on juriidilised ja füüsilised isikud ning ükski aktsionär ei oma ainuisikuliselt kontrolli kontserni tegevuse üle. Juhtkonna hinnangul ei erinenud tehingutes seotud osapooltega rakendatud hinnad oluliselt turuhindadest.

Kaupade ja teenuste müük

tuhandetes eurodes	I kvartal 2021	I kvartal 2020
Sidusettevõtted	19	1 273
Kokku	19	1 273

Saldod seotud osapooltega

tuhandetes eurodes	31.03.21	31.12.20
Nõuded sidusettevõtete vastu	0	0
Kokku	0	0

Kontserni juhtkonna võtmeisikute hüvitised (sh. tütarettevõtete juhtkond)

tuhandetes eurodes	I kvartal 2021	I kvartal 2020
Tasud ja hüvitised	148	210
Kokku	148	210

Lisa 11 Tegevussegmentid

Kontserni segmentide kindlaksmääramisel lähtutakse perioodilistest aruannetest, mida emaettevõtte juhatuse ja nõukogu jooksvalt jälgivad ja analüüsivad.

Nõukogu ja juhatuse analüüsivad äritegevust põhiliselt tegevuse aspektidest, jälgides eraldi hulгимүүги ja jaemүүги valdkonna tegevusi.

- Hulгимүүги segmenti kuulub naiste pesu ostmine, tootmine ja turustamine kontserniväliste hulгимүүгикlientide kaudu ja jaemүүгисegmentidele. Kontserni tootmisrajatised asuvad Lätis ja Valgevenes.
- Jaemүүги segment müüb naiste pesu kontserni jaemүүгивõrgu kaudu Lätis, Valgevenes ja Venemaal.

Hulгимүүги ja jaemүүги segmentid on omavahel tugevalt seotud. Mõlema avalikustatava segmenti arvestuspõhimõtted on samad. Juhtkonna hinnangul on segmentide vahelised tehingud tehtud sõltumatute osapoolte vahel.

Tegevustulemuste mõõtmisel on aluseks võetud segmenti müügitulu, segmenti kasum enne intresse, makse ja amortisatsiooni (EBITDA) ja segmenti puhaskasum. EBITDA on kasum enne kulumit, finantstulusid ja –kulusid ning kasumit (kahjumit) rahaliste vahendite netopositsioonist. Need mõõdikud on toodud sisearuannetes, mida vaatavad läbi juhatuse ja nõukogu. Tegevustulemusi mõõdetakse segmenti EBITDA abil, kuna juhtkond leiab, et selline informatsioon on kõige asjakohasem konkreetse segmenti tulemuste hindamisel võrreldes teiste samas tööstusharus tegutsevate majandusüksustega.

Intressitulud ja -kulud ei ole tegevussegmentide põhitegevusalaks ning neid eraldi ei esitata ega kasutata juhatuse poolt kriteeriumina segmentide tegevustulemuste hindamisel. Seetõttu on intressitulud ja –kulud kajastatud netosummas.

Jaotamata tulud sisaldavad tulu teenuste osutamisest, komisjonitasudest ja renditulu. Jaotamata varad sisaldavad raha ja pangakontosid, mida ei kasutata ühtegi segmenti igapäevases tegevuses.

Tegevussegmendid I kvartali 2021.a. seisuga 31.03.2021

tuhandetes eurodes	Naiste- pesu jae- müük	Naiste- pesu hulgi- müük	Segmendid kokku	Jaotamata	Elimineeri- mised	Kokku
Müügitulu kontsernivälistelt klientidelt	3 326	6 910	10 236	29		10 265
Müügitulu segmentidevahelistest tehingutest	0	6 177	6 177	619	-6 796	0
EBITDA	1 538	2 416	3 954	126		4 080
Põhivara kulum	-525	-135	-660	-135		-795
Ärikasum, EBIT	1 013	2 281	3 294	-9	0	3 285
Kasum kapitaliosaluse meetodil kajastatavatest sidusettevõtetest	0	-6	-6	0		-6
Finantstulud ja -kulud kokku	6	-64	-58	403		345
Tulumaks	-113	-477	-590	-470		-1 060
Puhaskasum	906	1 734	2 640	-76	0	2 564
Investeeringud sidusettevõttesse	0	53	53	0		53
Muud tegevussegmendi varad	4 654	31 263	35 917	10 309		46 226
Avalikustatava segmendi kohustused	2 012	10 586	12 598	3 763		16 361
Kapitalikulud	975	123	1 098	0		1 098
Töötajate arv perioodi lõpus	510	1 109	1 619	115		1 734

Tegevussegmendid I kvartal 2020. a. seisuga 31.03.20

tuhandetes eurodes	Naiste- pesu jae- müük	Naiste- pesu hulgi- müük	Segmendid kokku	Jaotamata	Elimineeri- mised	Kokku
Müügitulu kontsernivälistelt klientidelt	4 088	7 427	11 515	31		11 546
Müügitulu segmentidevahelistest tehingutest	0	7 590	7 590	739	-8 329	0
EBITDA	1 641	2 502	4 143	105		4 248
Põhivara kulum	-692	-230	-922	-174	0	-1 096
Ärikasum, EBIT	949	2 272	3 221	-69	0	3 152
Kasum kapitaliosaluse meetodil kajastatavatest sidusettevõtetest	0	0	0	0	0	0
Finantstulud kokku	-372	-151	-523	-4 332	0	-4 855
Tulumaks	-33	-303	-336	599	0	263
Puhaskasum	544	1 818	2 362	-3 802	0	-1 440
Investeeringud sidusettevõttesse	0	63	63	0	0	63
Muud tegevussegmendi varad	4 603	29 215	33 818	7 801	0	41 619
Avalikustatava segmendi kohustused	2 123	10 366	12 489	3 552	0	16 041
Kapitalikulud	211	41	252	54	0	306
Töötajate arv perioodi lõpus	506	1 198	1 704	152		1 856

Müügitulu ja põhivara jaotus geograafiliste piirkondade lõikes

Allolevas tabelis olevate müügitulude arvestamisel lähtutakse klientide geograafilisest paiknemisest, segmendi varade puhul lähtutakse varade geograafilisest paiknemisest.

tuhandetes eurodes	Müügitulu	Müügitulu	Põhivara	Põhivara
	I kvartal 2021	I kvartal 2020	31.03.2021	31.12.2020
Venemaa	6 313	6 887	2 368	1 968
Valgevene	2 460	3 428	10 529	10 341
Ukraina	294	239	0	1
Balti riigid	134	220	398	324
Muud riigid	1 064	772	25	25
Kokku	10 265	11 546	13 320	12 659