

An aerial photograph of a fishing vessel in the middle of the ocean. The vessel is viewed from behind, showing its deck and superstructure. Two large fishing nets are being deployed from the stern, trailing behind the ship. The water is a deep, dark blue, and the sky is overcast and grey. In the far distance, another smaller vessel is visible on the horizon.

# Uppgjör 3. ársfjórðungs 2022

Spurningar sendist á [fjarfestir@svn.is](mailto:fjarfestir@svn.is)

# Helsta úr starfseminni á ársfjórðungnum

- Makrílveiðar voru með svipuðu móti og undanfarin ár, langt var að sækja fiskinn framan af og erfitt að viðhalda gæðum
- Veiðisamstarf skipa skipti sköpum. Meira veitt í íslenskum sjó en undanfarin ár.
- Veiðar á norsk-íslensku síldinni gengu vel. Stutt var að sækja síldina sem liggur út af Austfjörðum, mikil íslensk síld saman við.
- Staða á mörkuðum og flutningsleiðum er breytt sem skilar sér í hærri birgðastöðu, frystigeymslupláss takmarkandi þáttur.
- Samdráttur í veiði bolfiskskipanna skýrist af samdrætti í aflaheimildum
- Gengið frá kaupum á öllu hlutafé í Vísi hf í júlí, fyrirvarar kaupanna uppfylltir.
- Stefnt að því að Vísir verði orðinn hluti af Síldarvinnslusamstæðunni þann 1. desember nk.





# Lykiltölur



# Lykiltölur 3F 2022 -



**Rekstrartekjur (m\$) 79,3**

3F 2021: 72,0



**EBITDA (m\$) 28,2**

3F 2021: 27,0



**EBITDA (%) 35,6%**

3F 2021: 37,5%



**Hagnaður (m\$) 16,6**

3F 2021: 17,3



**Veiði (þús tonn) 48,8**

3F 2021: 41,7



**Afurðir (þús tonn) 38,1**

3F 2021: 37,0



**Heildareignir (m\$) 734,6**

31.12.2021: 634,2



**Eiginfjárhluftall 61,2%**

31.12.2021: 66,6%



**Handbært fé (m\$) 47,4**

31.12.2021: 79,9



**Veltufé frá rekstri (m\$) 72,5**

31.12.2021: 50,2



**NIBD/EBITDA 1,28**

3F 2021: 0,81



**Meðalgengi \$ 138,99**

3F 2021: 123,31

# Lykiltölur 9M 2022



**Rekstrartekjur (m\$) 246,9**

9M 2021: 171,4



**EBITDA (m\$) 84,1**

9M 2021: 59,7



**EBITDA (%) 34,1%**

9M 2021: 34,8%



**Hagnaður (m\$) 62,8**

9M 2021: 69,9



**Veiði (þús tonn) 177,0**

9M 2021: 109,3

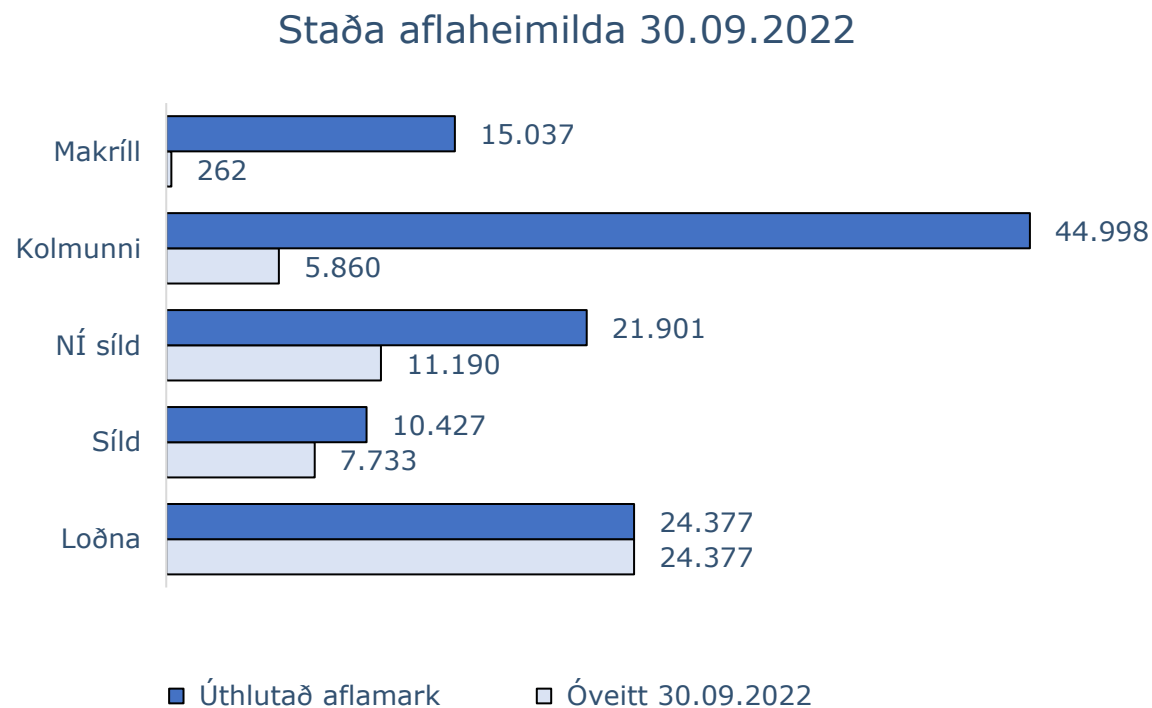
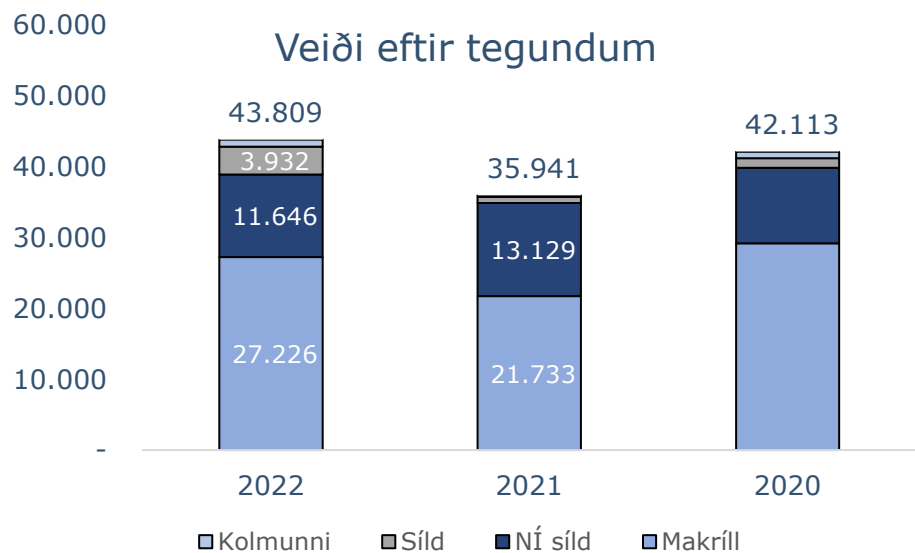
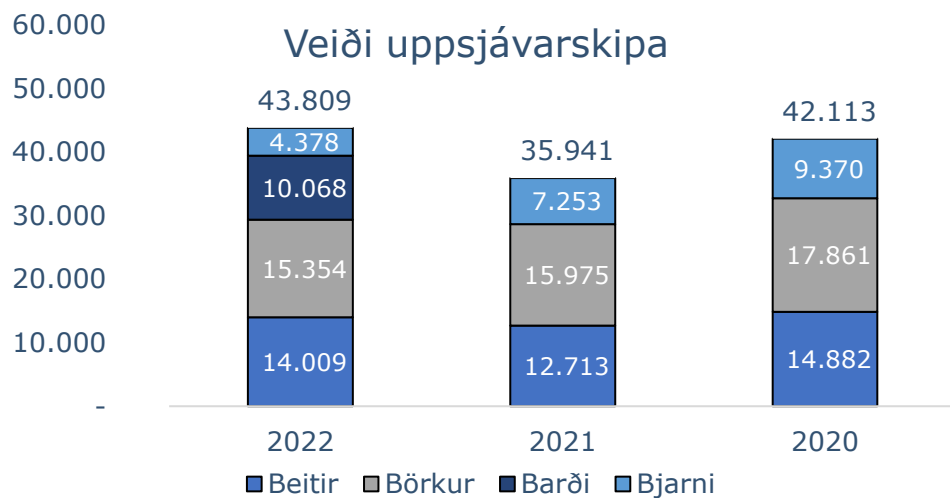


**Afurðir (þús tonn) 109,9**

9M 2021: 69,6



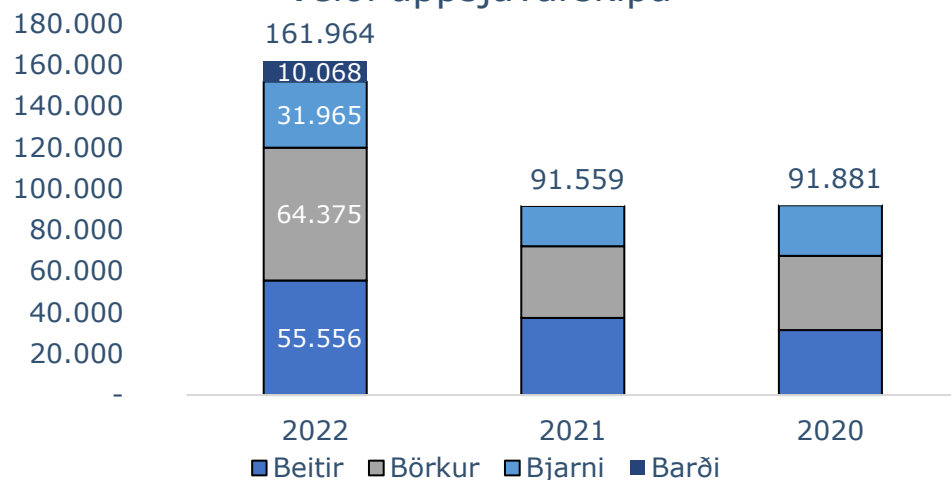
# Uppsjávarafli 3F (tonn)



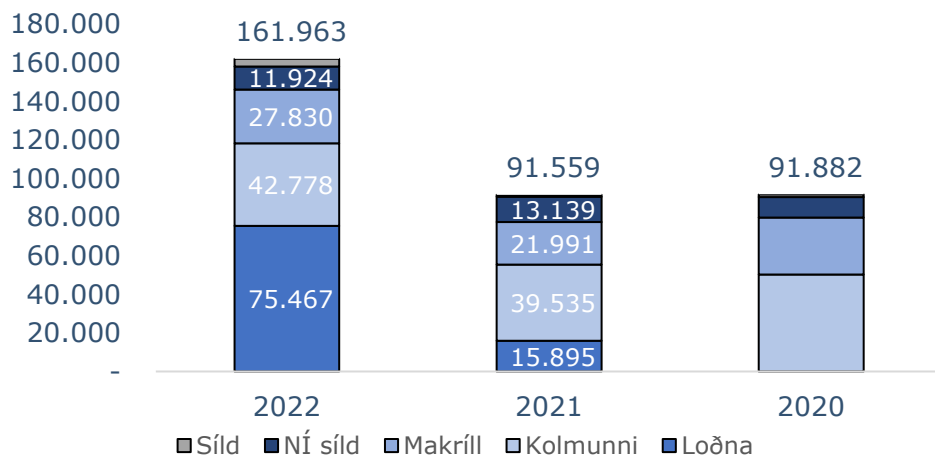


# Uppsjávarafli 9M (tonn)

## Veiði uppsjávarskipa

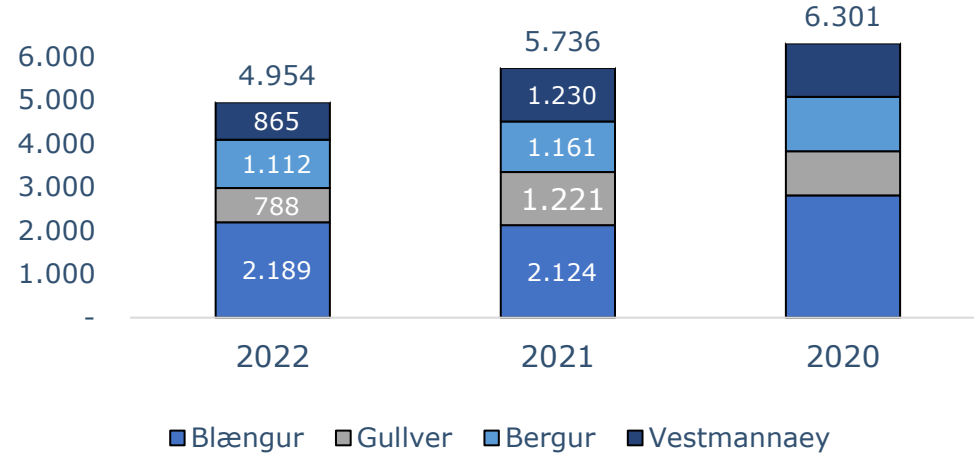


## Veiði eftir tegundum

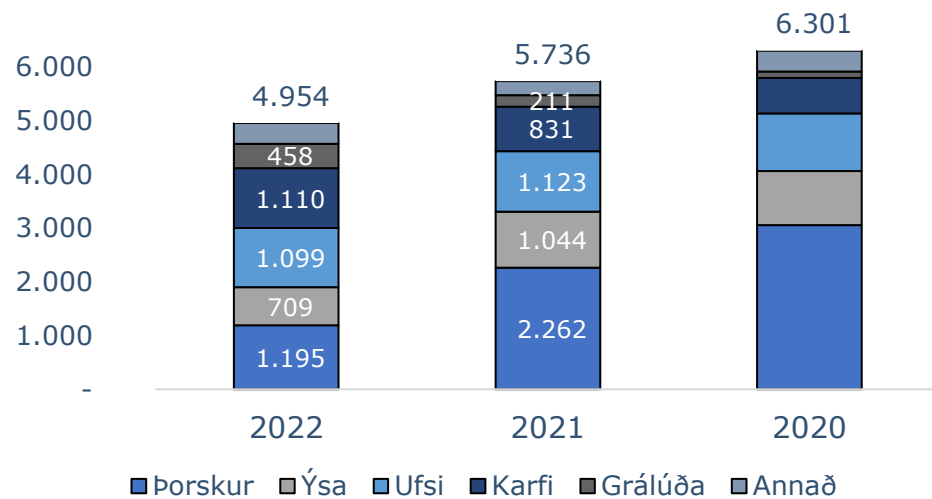


# Bolfiskafli 3F (tonn)

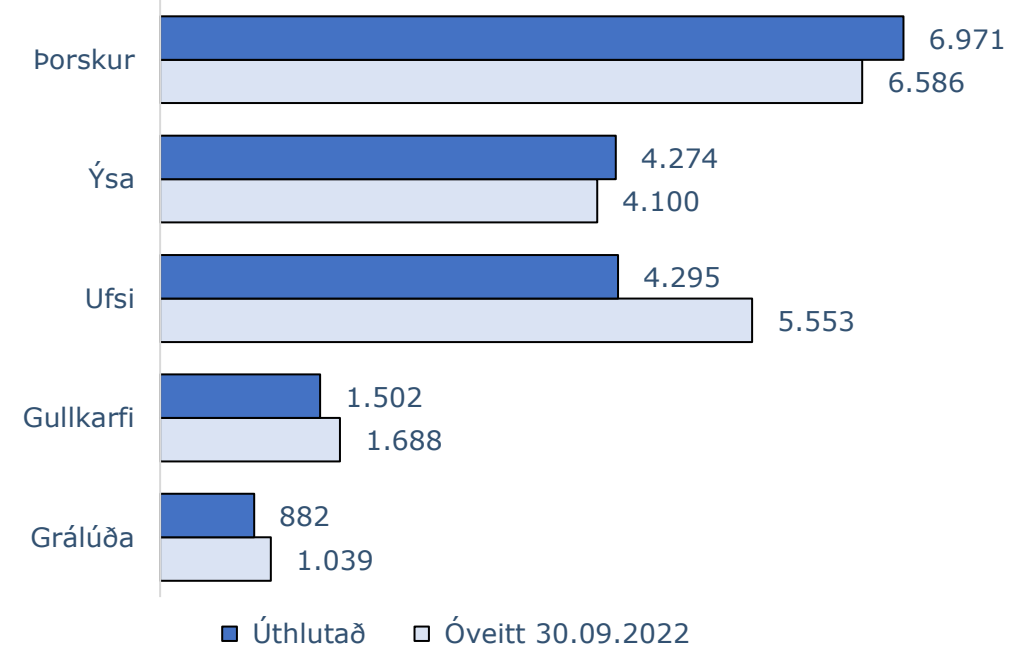
## Veiði bolfiskskipa



## Veiði eftir tegundum



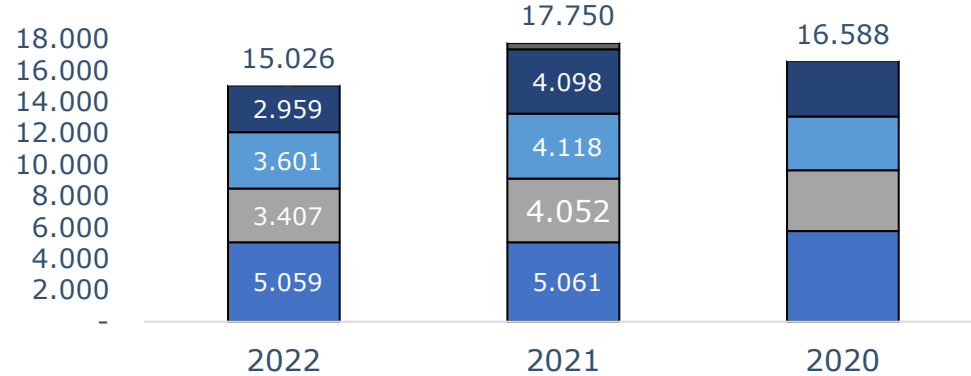
## Staða aflaheimilda 30.09.2022





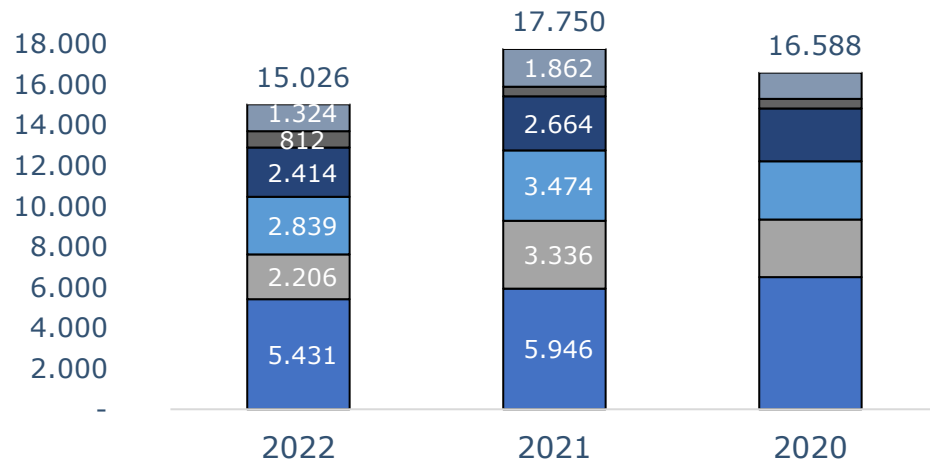
# Bolfiskafli 9M (tonn)

## Veiði bolfiskskipa



■ Blængur ■ Gullver ■ Bergur ■ Vestmannaey ■ Bergur gamli

## Veiði eftir tegundum

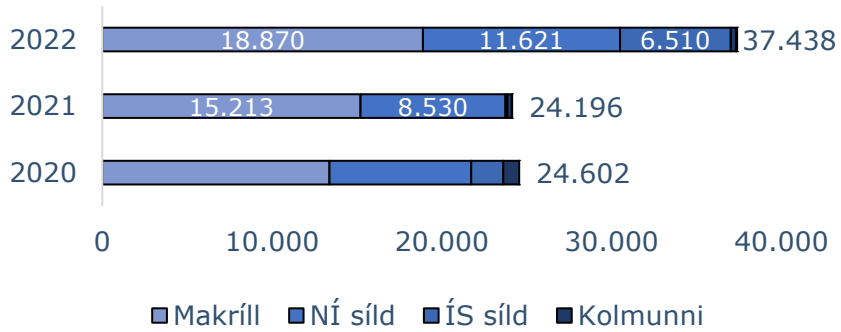


■ Þorskur ■ Ýsa ■ Ufsi ■ Karfi ■ Grálúða ■ Annað

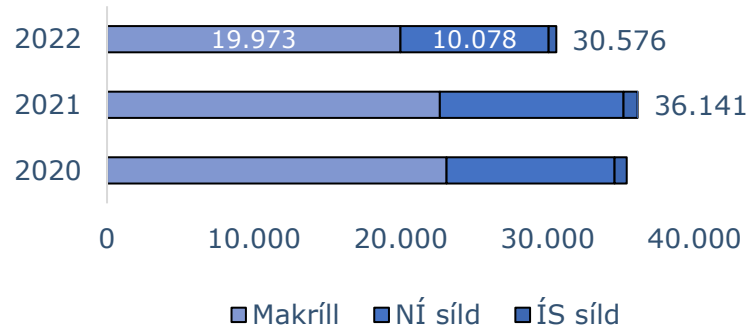


# Landvinnsla 3F (tonn)

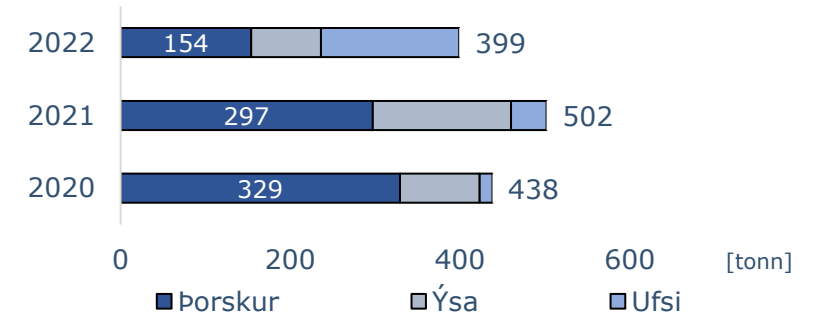
## Móttaka fiskmjölsverksmiðja



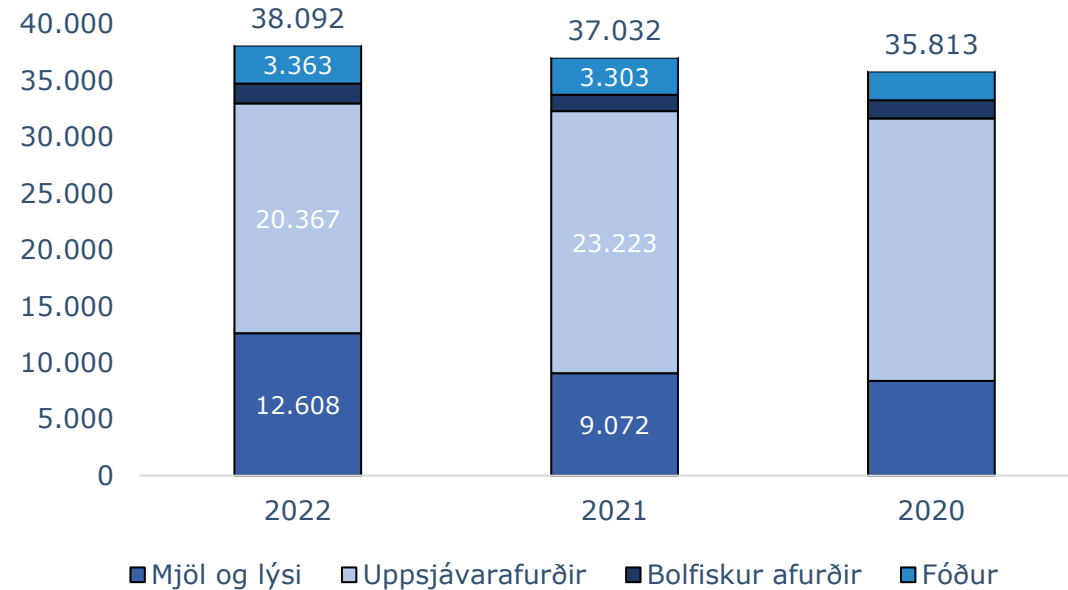
## Móttaka uppsjávarfrystingar



## Móttaka bolfisks

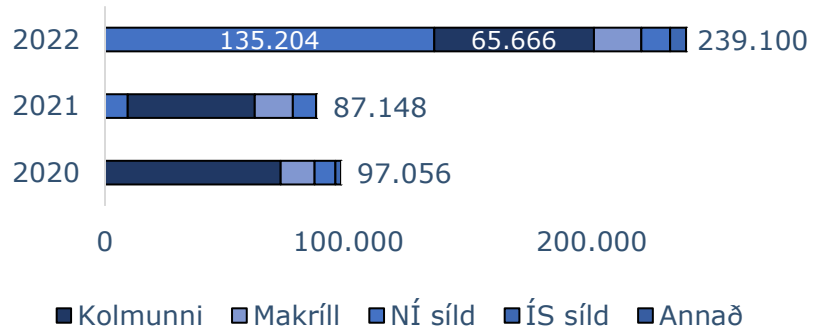


## Framleiðsla afurða

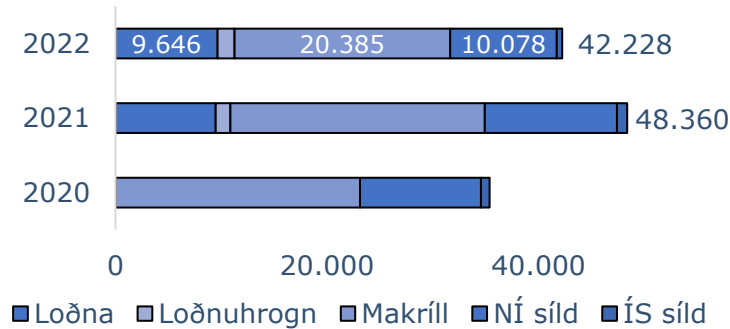


# Landvinnsla 9M (tonn)

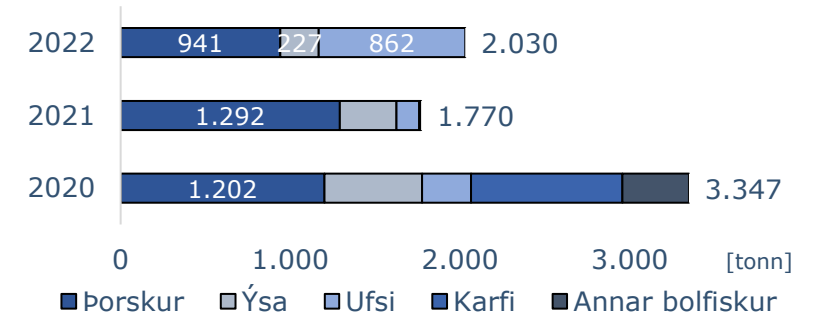
## Móttaka fiskmjölsverksmiðja



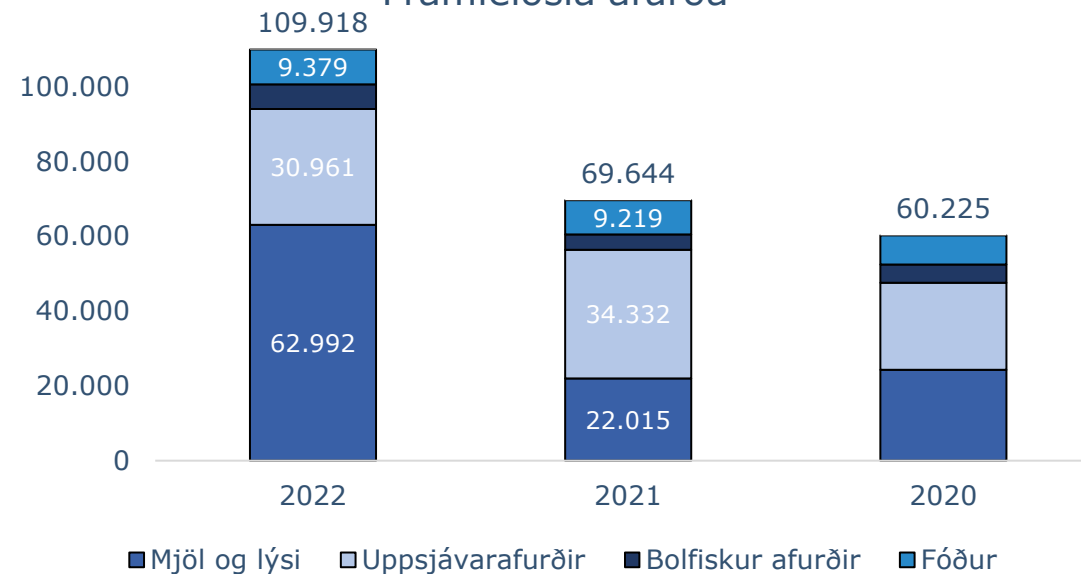
## Móttaka uppsjávarfrystingar



## Móttaka bolfisks



## Framleiðsla afurða






# Rekstur



# Rekstur 3F

<b>Rekstrarreikningur</b> (þús. USD)	<b>3F 2022</b>	<b>3F 2021</b>	<b>Breyting</b>
<b>Rekstrartekjur</b>			
Rekstrartekjur	79.257	72.021	7.236
<b>Rekstrargjöld</b>			
Kostnaðarverð seldra vara	32.476	28.208	4.269
Laun, aflahlutir og annar starfsmannakostnaður	17.062	15.563	1.499
Annar rekstrarkostnaður	1.477	1.258	218
	51.016	45.029	5.986
<b>EBITDA</b>	28.241	26.991	1.250
Afskriftir	2.778	3.067	(290)
<b>Rekstrarhagnaður</b>	25.464	23.924	1.540
<b>Fjármunatekjur og (fjármagnsgjöld)</b>	(3.107)	(3.094)	(13)
Áhrif af rekstri hlutdeildarféлага	(862)	22	(884)
Hagnaður af afhendingu dótturfélags			
<b>Hagnaður fyrir skatta</b>	21.495	20.852	643
Tekjuskattur	(4.876)	(3.529)	(1.347)
<b>Hagnaður tímabils</b>	16.619	17.323	(704)



# Rekstur 9M

## Rekstrarreikningur

(þús. USD)

### Rekstrartekjur

Rekstrartekjur

**9M 2022 9M 2021 Breyting**

246.912 171.400 75.512

### Rekstrargjöld

Kostnaðarverð seldra vara

108.542 65.824 42.719

Laun, aflahlutir og annar

48.145 41.627 6.518

starfsmannakostnaður

6.151 4.239 1.912

Annar rekstrarkostnaður

162.839 111.690 51.149

### EBITDA

84.073 59.710 24.363

Afskriftir

8.979 8.057 922

### Rekstrarhagnaður

75.094 51.653 23.441

### Fjármunatekjur og (fjármagnsgjöld)

4.218 1.350 2.867

Áhrif af rekstri hlutdeildarféлага

(333) 3.722 (4.055)

Hagnaður af afhendingu dótturfélags

23.638 (23.638)

### Hagnaður fyrir skatta

78.978 80.362 (1.384)

Tekjuskattur

(16.190) (10.413) (5.778)

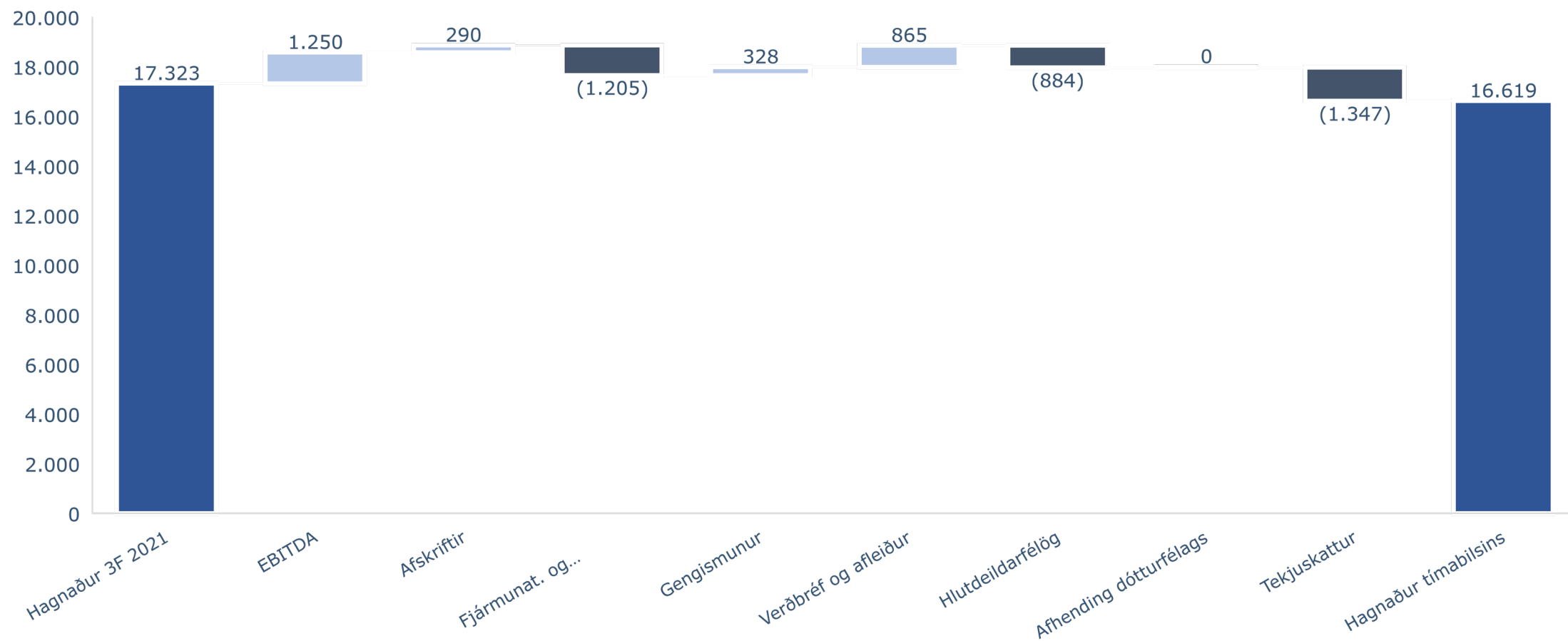
### Hagnaður tímabils

62.788 69.949 (7.161)

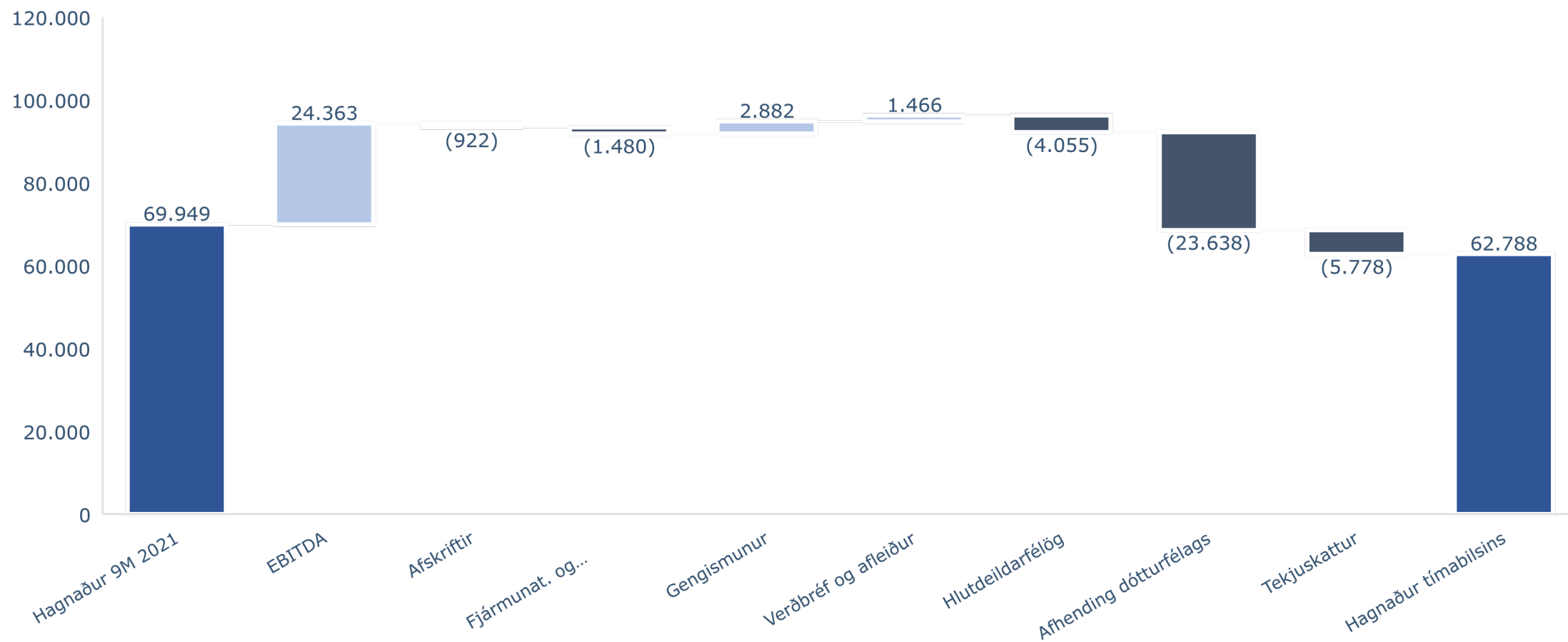




# Hagnaðarbrú 3F (þús. usd)



# Hagnaðarbrú 9M (þús. usd)



# Starfspáttayfirlit





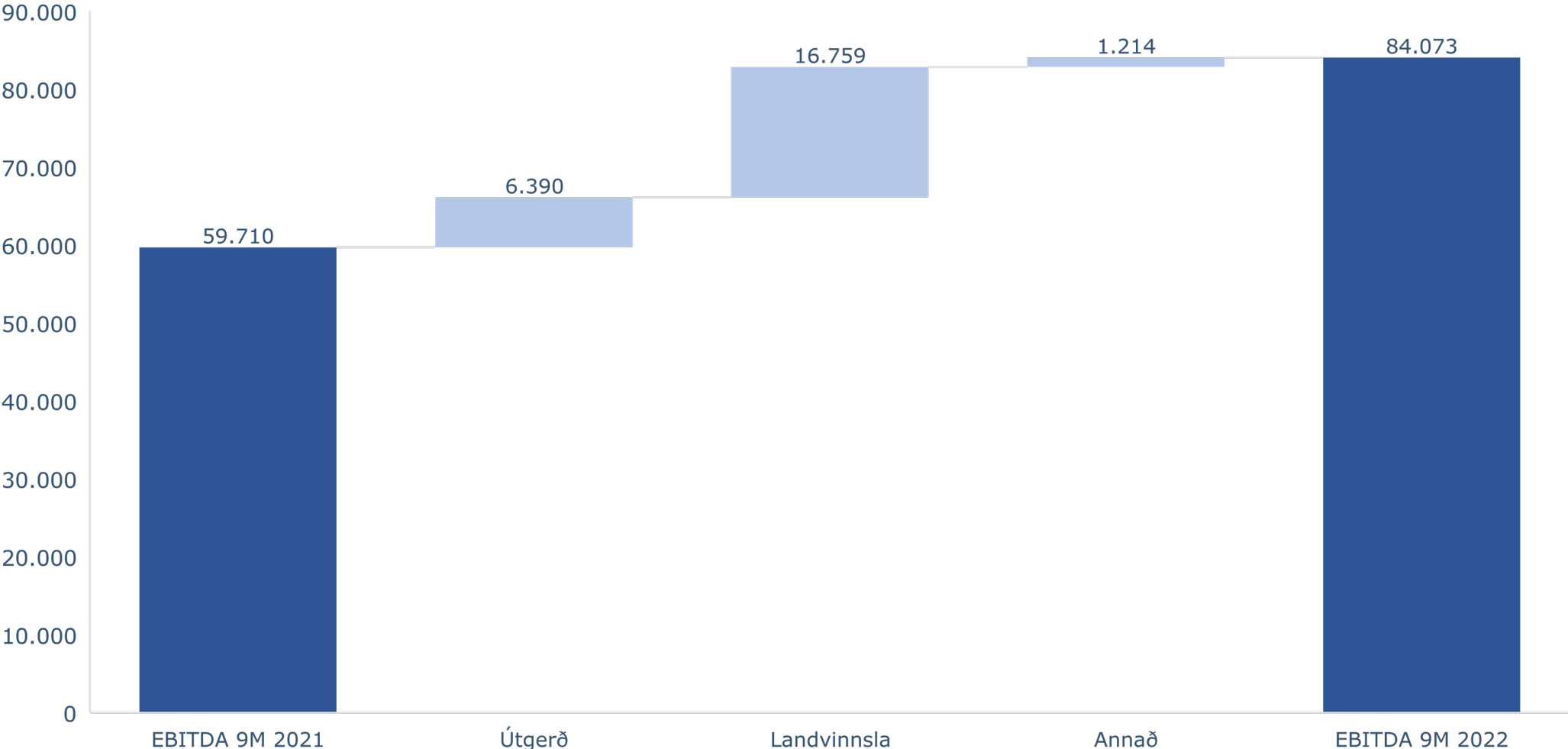
# Starfspáttayfirlit

**01.01.2022 – 30.09.2022**


(þús. USD)

	<b>Útgerð</b>	<b>Landvinnsla</b>	<b>Annað</b>	<b>Eigin afli</b>	<b>Jöfnunarfærslur</b>	<b>Samtals</b>
Seldar vörur	105.817	188.434	18.982	(56.114)	(10.207)	246.912
Kostnaðarverð seldra vara	39.033	119.058	16.773	(56.114)	(10.207)	108.542
Laun	33.460	12.014	2.671			48.145
Annar rekstrarkostnaður	2.021	1.890	2.241			6.151
<b>Rekstrarhagnaður fyrir afskriftir</b>	<b>31.303</b>	<b>55.472</b>	<b>(2.702)</b>			<b>84.073</b>
Afskriftir	(6.087)	(2.762)	(131)			(8.979)
Fjármunatekjur og (fjármagnsgjöld)						4.218
Áhrif af rekstri hlutdeildarfélaganna						(587)
Hagnaður af sölu hlutdeildarfélaganna						253
Tekjuskattur						(16.190)
<b>Hagnaður tímabils</b>						<b>62.788</b>

# EBITDA brú 9M (þús. usd)



# Efnahagur





# Eignir 30. sept 2022

## Eignir

(þús. USD)

	30.09.2022	31.12.2021	Breyting
<b>Fastafjármunir</b>			
<b>Óefnislegar eignir</b>			
Fiskveiðiheimildir	264.580	271.350	(6.769)
	264.580	271.350	(6.769)
<b>Rekstrarfjármunir</b>			
Varanlegir rekstrarfjármunir	163.339	163.261	78
Fastafjármunir í smíðum	29.590	19.038	10.552
Leiguréttindi	1.212	1.090	122
	194.141	183.389	10.752
<b>Fjáreignir</b>			
Eignarhlutar í hlutdeildarfélögum	125.000	14.812	110.188
Eignarhlutar í öðrum félögum	1.695	2.801	(1.106)
Skuldabréfaeign	85	94	(9)
	126.780	17.707	109.073
<b>Fastafjármunir samtals</b>	<b>585.501</b>	<b>472.446</b>	<b>113.055</b>

## Eignir

(þús. USD)

	30.09.2022	31.12.2021	Breyting
<b>Veltufjármunir</b>			
Birgðir	53.099	32.388	20.711
Viðskiptakröfur	36.416	43.467	(7.051)
Aðrar skammtímakröfur	10.563	4.431	6.132
Handbært fé	47.444	79.856	(32.412)
	147.522	160.142	(12.620)
Fastafjármunir sem haldið er til sölu	1.568	1.568	
<b>Veltufjármunir samtals</b>	<b>149.090</b>	<b>161.710</b>	<b>(12.620)</b>
<b>Eignir samtals</b>	<b>734.591</b>	<b>634.156</b>	<b>100.435</b>

# Eigið fé og skuldir 30. sept 2022

## Eigið fé og skuldir

(þús. USD)

	30.09.2022	31.12.2021	Breyting
<b>Eigið fé</b>	449.410	422.521	26.888

## Skuldir

### Langtímaskuldir og skuldbindingar:

Skuldir við lánastofnanir	145.546	113.654	31.891
Tekjuskattsskuldbinding	52.040	53.275	(1.236)
	197.585	166.930	30.656

### Skammtímaskuldir

Skuldir við lánastofnanir		1.218	(1.218)
Næsta árs afborganir af langtímal.	41.590	8.383	33.207
Reiknaðir skattar ársins	15.644	11.150	4.494
Viðskiptaskuldir	11.063	12.453	(1.390)
Aðrar skammtímaskuldir	13.574	9.048	4.526
Skuldir við tengd félög	5.725	2.454	3.271
	87.596	44.704	42.891

<b>Skuldir samtals</b>	<b>285.181</b>	<b>211.634</b>	<b>73.547</b>
------------------------	----------------	----------------	---------------

<b>Eigið fé og skuldir samtals</b>	<b>734.591</b>	<b>634.156</b>	<b>100.435</b>
------------------------------------	----------------	----------------	----------------

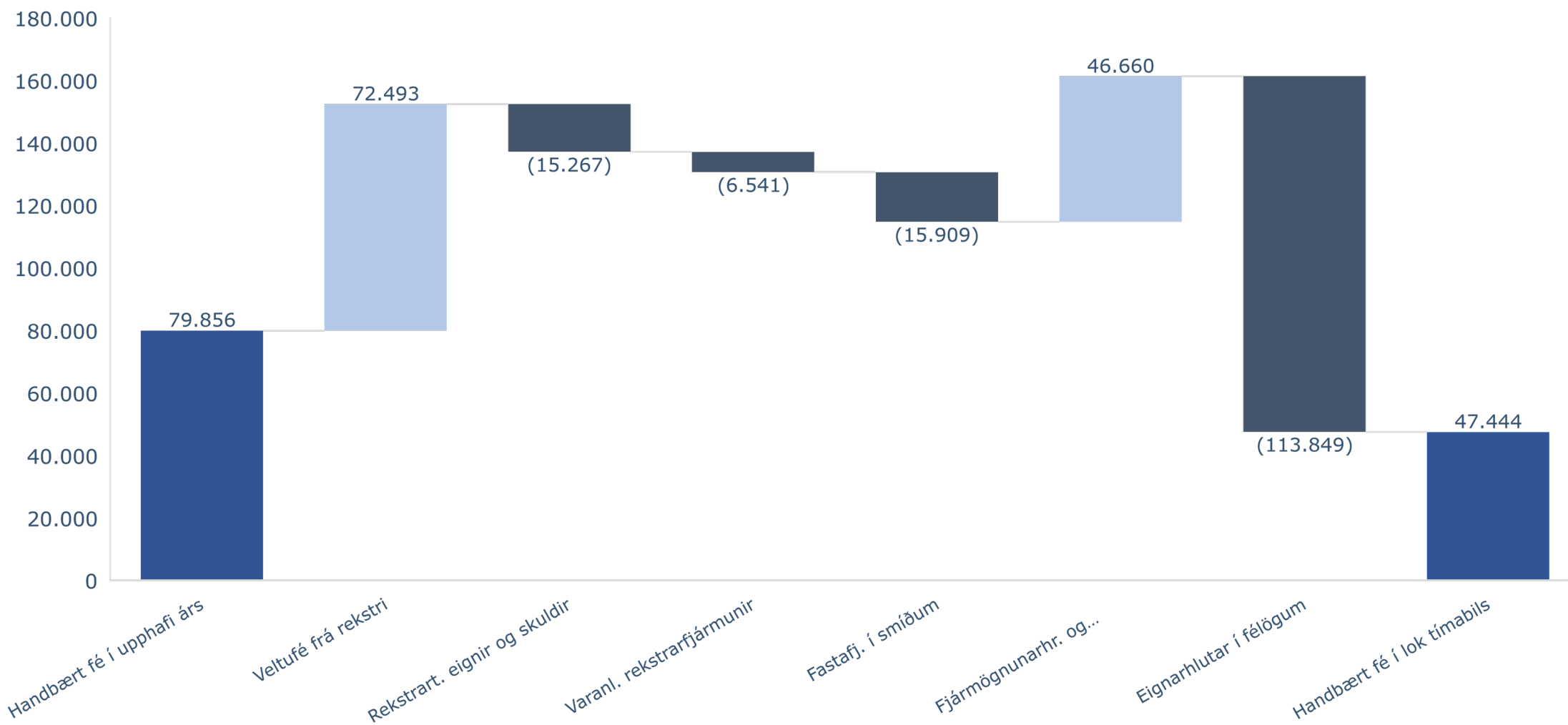




# Sjóðstreymi



# Sjóðstreymi 9M 2022 (þús. usd)





Staða og horfur



# Uppsjávarmarkaðir

## Makríll

- Enn töluvert í birgðum en er í afhendingarferli
- Sölu mun ljúka fyrri hluta næsta árs

## Síld

- Nokkur tregða á síldarmörkuðum í Póllandi
- Afhendingar inn á Úkraínu ganga hægt en eftirspurn góð
- Reiknum með að sala glæðist fram að jólum

## Loðna Austur-Evrópa

- Horfur fyrir nýja vertíð eru góðar og eftirspurn töluverð
- Stríðið gæti þó haft áhrif

## Loðna í Asíu

- Búið að selja framleiðslu vertíðarinnar og er verið að afhenda afurðir
- Horfur fyrir komandi vertíð eru ágætar

## Loðnuhrogn

- Verið er að selja framleiðslu vertíðarinnar
- Verð hafa verið góð en hægari sala, töluverðar birgðir





# Markaðir

## Mjöl og lýsi

- Markaður hefur verið stöðugur í haust og verð haldið eftir miklar hækkanir fyrri hluta árs
- Útlit er fyrir nokkuð stöðuga eftirspurn þó notkun sé alltaf minnst á 1. fjórðungi hjá fóðurframleiðendum

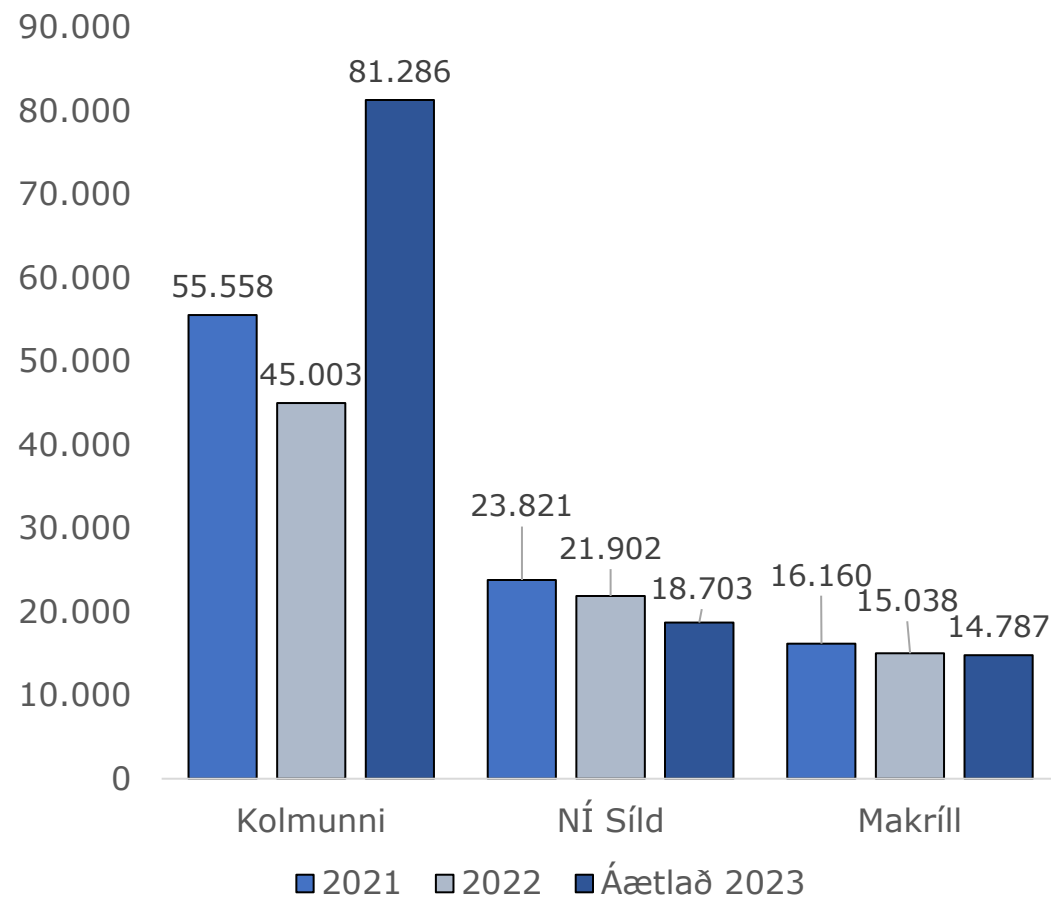
## Bolfiskur

- Sala á sjófrystum bolfiskafurðum gengur ágætlega, þó hefur eftirspurn minnkað með haustinu enda hafa verð verið há síðustu mánuði
- Sveiflur á gengi JPY gagnvart USD gerir kaupendur í Asíu hikandi en sölur hafa samt gengið vel á grálúðu og karfa
- Verð fyrir afurðir í landvinnslu eru stöðug og eftirspurn góð



# Úthlutun aflamarks í deilistofnum (tonn)

## Úthlutun SVN í deilistofnum



# Staðan og framhaldið

- Veiðar á síld hafa gengið með besta móti og er veiðinni að ljúka
- Kolmunnaveiðar í íslenskri lögsögu gengu vel og flestir búnir með sína kvóta
- Stækkun fiskimjölsverksmiðjunnar í Neskaupstað á áætlun en litla verksmiðjan hefur verið gangsett og er verið að keyra hana upp, lofa fyrstu mælingar á afurðum þar góðu
- Kolmunnakvóti næsta árs eykst um 80% á milli ára. Það stefnir í annað stórt ár hjá fiskimjölsverksmiðjum
- Stærsta verkefnið framundan er að samþætta rekstur Vísis hf. og Síldarvinnslunnar, spennandi áskorun fyrir starfsmenn beggja félaga





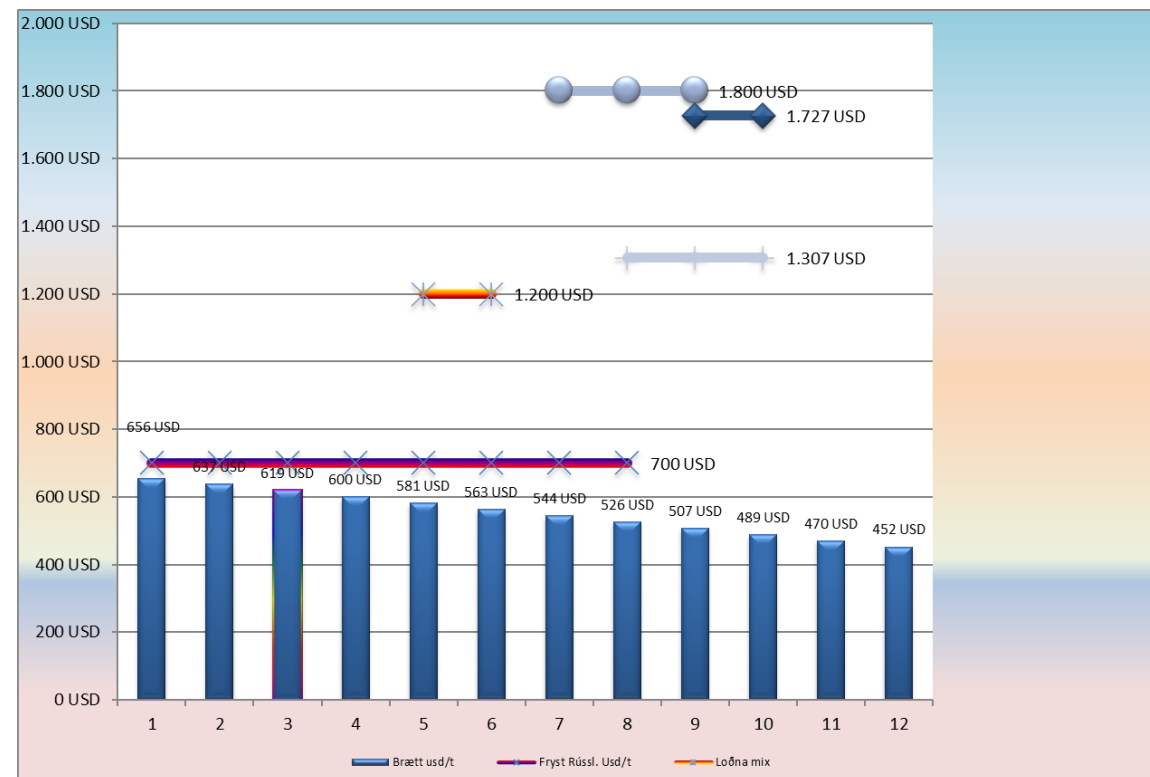
# Umhverfið

- Lausir kjarasamningar
- Aðgengi að fjármagni þyngist og vaxtakostnaður er að hækka
- Áskoranir tengdar stríðsátökunum
  - Olíuverð er hátt
  - Fragt er há
  - Breytt söluferli
- Samdráttur í heimildum kallar á aðgerðir og hagræðingu



# Loðnuvertíð

- Ráðgjöf 218 þúsund tonn sem er undir væntingum mv unglöðnumælingar haustið 2021. Hlutur Íslands verður 139 þúsund tonn
- Mikil sveifla frá síðustu vertíð
- Búið að fjárfesta í skipum og búnaði
- Stór hluti til manneldis
- Verðmæti munu liggja á bilinu 25-30 milljarðar króna
- Óvissa með kvóta. Verður kvótinn aukinn?
- Jákvætt að hafa kvóta ?



Magn	139.000		139.000
	USD/tonn		
Til bræðslu	17.000	600	1.472.370.000
Hrat	85.714	500	6.186.428.571
Fryst austur Evr.	10.000	700	1.010.450.000
Fryst Japan	15.000	1.800	3.897.450.000
Hrogn	12.000	9.000	15.589.800.000
	<b>139.714</b>		<b>28.156.498.571</b>
ísl.			



# Spurningar og Svör

# Fyrirvari

Fjárfestakynning þessi er útbúin af Síldarvinnslunni hf. Upplýsingarnar og gögn í kynningunni byggja á heimildum sem Síldarvinnslan telur áreiðanlegar á hverjum tíma. Síldarvinnslan ábyrgist ekki að upplýsingar og gögn sem birtast í kynningu þessari séu að öllu leyti réttar eða tæmandi. Staðhæfingar í kynningunni kunna að byggja á mati og áætlunum stjórnenda félagsins sem hafa ekki verið sannreyndar.

Rekstrarumhverfi sjávarútvegsfyrirtækja er síbreytilegt. Af hálfu Síldarvinnslunnar er engin trygging eða ábyrgð veitt fyrir því að þær spár eða fyrirætlanir sem lýst er í fjárfestakynningunni gangi eftir. Hvers konar yfirlýsingar í fjárfestakynningu þessari sem vísa til áætlaðrar eða væntrar framtíðarafkomu eða starfsemi í framtíðinni eru lýsingar á framtíðarhorfum og háðar ýmsum óvissu- og áhættuþáttum sem gætu leitt til þess að raunveruleg útkoma getur verið mjög ólík þeirri þróun sem búist var við í veigamiklum atriðum.

Kynningunni er eingöngu ætlað að hafa upplýsingagildi og felur á engan hátt í sér og skal ekki teljast vera tilboð eða ráðlegging um kaup eða sölu fjármálagerna félagsins. Móttakandi kynningar er einn ábyrgur fyrir hvers konar fjárfestingarákvörðunum sem hann kann að taka á grundvelli þessarar kynningar.

Upplýsingarnar í fjárfestakynningu þessari kunna að breytast, vera endurskoðaðar, uppfærðar eða endurútgefnar og kunna því að breytast töluvert. Félagið er ekki skuldbundið til að uppfæra eða viðhalda upplýsingunum í fjárfestakynningu þessari nema það sé skylt lögum samkvæmt.

Með móttöku kynningar þessarar staðfestir viðkomandi að hann sé bundinn framangreindum fyrirvörum og takmörkunum.