



**UTG**

MIXING GROUP

PLC UUTECHNIC GROUP OYJ

**VUOSIKERTOMUS 2019**



# SISÄLLYSLUETTELO

UTG LYHYESTI	4
TILIKAUDEN AVAINLUKUJA	5
TOIMITUSJOHTAJAN KATSAUS	6
LIIKETOIMINTA	8
UTG:N MISSIO, VISIO JA ARVOT	9
STRATEGIA JA TALOUDELLISET TAVOITTEET	10
VASTUULLISUUS	12
DIGITALISAATIO	14
HALLITUS	16
JOHTO JA TILINTARKASTAJAT	18
SELVITYS HALLINTO- JA OHJAUSJÄRJESTELMÄSTÄ	19
OSAKKEET JA OSAKKEENOMISTAJAT	24
TIETOJA OSAKKEENOMISTAJILLE	25
PÖRSSITIEDOTTEET JA -ILMOITUKSET	26
HALLITUKSEN TOIMINTAKERTOMUS	27
<b>TILINPÄÄTÖS</b>	<b>32</b>
YHTEYSTIEDOT	83

## UTG LYHYESTI

**UTG** on sekoitinliiketoimintaan keskittynyt korkean tason teknologia- ja asiantuntijakonserni.

**TOIMINTA-AJATUKSEMME** on asiakkaidemme kilpailukyvyyn parantaminen tarjoamalla heille edistyksellisiä prosessitekniisiä ratkaisuja maailmanlaajuisesti.

**TÄRKEIMMÄT ASIAKASSEKTORIMME** ovat hydrometallurginen teollisuus, kaivos-, sellu-, paperi-, elintarvike-, lannoite- ja muu kemianteollisuus sekä ympäristöteknologia.

**KESKITTYYESSÄMME** sekoitinliiketoimintaan vuonna 2019 kiteytimme nimemme kolmeen kirjaimeseen: UTG. Samalla aloitimme brändimme uudistamisen. "Partnerships built to last – and perform", on brändimme lupaus kaikille sidosryhmillemme.

**KUMPPANUUTTA**, uutta teknologiaa ja ydinliiketoimintaamme kuvaava UTG ja toimialaviittaus UTG Mixing Group ovat käytössä kaikessa tiedotuksessamme.

**KONSERNIN EMOYHTIÖN** Plc Uutechnic Group Oyj:n osakkeet noteerataan Nasdaq Helsingissä, jonne yhtiö listautui vuonna 1989. Yhtiöllä oli 31.12.2019 yhteensä 1575 osakkeenomistajaa.

**KONSERNISSA** on emoyhtiö Plc Uutechnic Group Oyj:n lisäksi kaksi varsinaista liiketoimintaa harjoittavaa tytäryhtiötä: Uutechnic Oy ja Stelzer Rührtechnik Int. GmbH.

**UTG:N HENKILÖSTÖN** määrä oli vuoden 2019 lopussa 87 henkilöä.

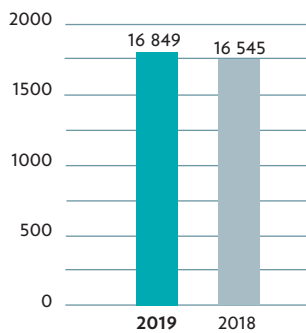


# TILIKAUDEN AVAINLUKUJA

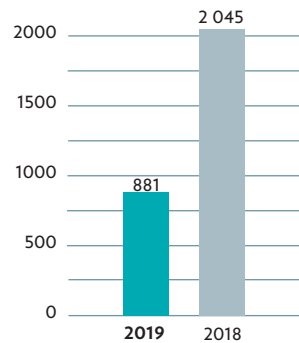
Avainlukuja 1000 EUR	2019 1-12	2018 1-12	2019 7-12	2018 7-12	2019 1-6	2018 1-6
Liikevaihto, jatkuvat toiminnot	16 849	16 545	9 043	9 177	7 806	7 368
Liikevoitto, jatkuvat toiminnot	881	2 045	840	1 345	41	700
% liikevaihdosta	5,2	12,4	9,3	14,7	0,5	9,5
Tilikauden voitto/tappio jatkuvista toiminnoista	1 077	1 791	1 204	1 265	-127	526
Tilikauden voitto/tappio lopetetui- ta toiminnoista	-33	-1 218	-3	741	-30	-1 959
Tilikauden voitto/tappio	1044	573	1 201	2006	-157	-1433
Tilauskanta, jatkuvat toiminnot	6 214	6 671	6 214	6 671	8 529	7 640
Tilaukertymä, jatkuvat toiminnot	16 273	17 846	6 658	8 072	9 615	9 774

Tuloslaskelmassa AP-Tela Oy:n tulos näytetään lopetetuihin liiketoiminnoihin. Vertailuluvut on muutettu vastaavasti. Lopetetujen toimintojen vertailu- lukuihin sisältyy myös vuonna 2018 myyty Japrotek Oy Ab.

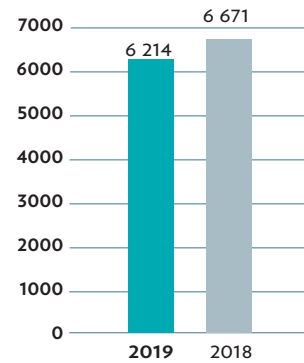
**LIKEVAIHTO, 1000 EUR**



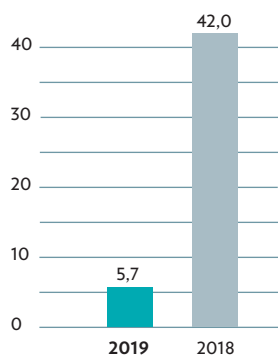
**LIKEVOITTO, 1000 EUR**



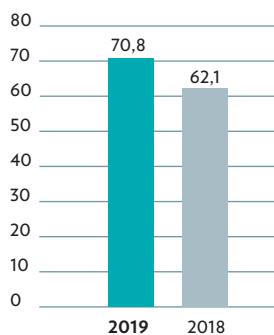
**TILAUSKANTA, 1000 EUR**



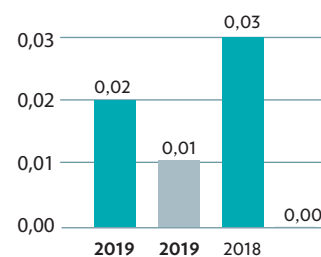
**NETTOVELKAANTUMISASTE, %**



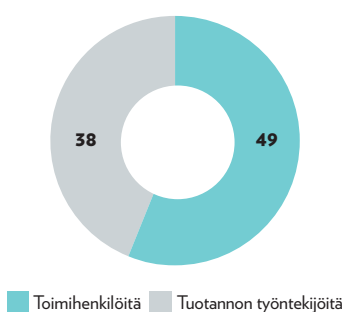
**OMAVARAISUUSASTE, %**



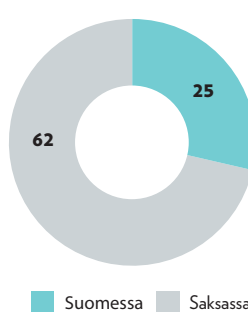
**OSAKEKOHTAINEN TULOS, EUROA**  
**OSAKEKOHTAINEN OSINKO, EUROA \*)**  
\*) hallituksen ehdotus



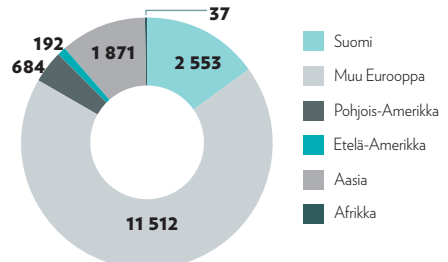
**HENKILÖSTÖ 31.12.2019**



**HENKILÖSTÖ 31.12.2019**



**LIKEVAIHDON JAKAUMA, 1000 EUR**





# TOIMITUSJOHTAJAN KATSAUS

**Vuonna 2019 keskityimme ydinliiketoimintaamme, sekoitusteknologiaan. Samalla uudistimme brändiämme ja jatkoimme digitaalisten järjestelmiemme kehittämistä.**

Vuoden 2019 aikana otimme ratkaisevat askeleet keskittyäksemme omaan erityisosaamiseemme ja ydinliiketoimintaamme, sekoitusteknologiaan. Kesäkuussa 2019 myimme Kokkolassa sijaitsevan AP-Tela Oy:n osakekannan kotimaiselle alan yritykselle. Nyt UTG Mixing Groupin kaikilla toiminnoilla ja koko henkilöstöllä on yhteinen fokus, jolloin konsernin strategiaa ja operatiivista toimintaa on luontevaa johtaa ja kehittää haluttuun suuntaan.

Keskittyessämme sekoitusteknologiaan tiivistimme nimeämme kolmeen kirjaimeseen: UTG. Kiteytimme myös brändilupauksemme ja uusimme ilmeemme, joka julkaistaan kokonaisuudessaan vuoden 2020 ensimmäisen puoliskon aikana. Tässä tilinpäätöstiedotteessa käytämme jo uusia logoja ja uutta värimaailmaa. "Partnership built to last – and perform", on brändilupauksemme. Haluamme rakentaa pitkäaikaista ja tuloksellista yhteistyötä asiakkaidemme kanssa.

## TALOUDELLINEN KEHITYS PERUSTUU UUTEEN RAKENTEESEEMME

Jatkuvien liiketoimintojemme liikevaihto pysyi lähes vertailuvuoden tasolla, mutta liikevoitto putosi selvästi. Haastavasta markkinatilanteesta huolimatta uudet tilaukset laskivat vain 9,6 % edellisvuodesta. Suurimmat haasteet tuloksentekoon aiheuttivat tilausten epätasainen jakautuminen yksikköjen välillä sekä yrityskaupan seurauksena kasvaneet suhteelliset hallintokustannukset. Tilausten pääpaino oli Keski-Euroopassa, ja Skandinavian markkina oli selvästi vaisumpi. Yksikköjen tuloksentekokyvyssä oli vielä selviä eroja vuonna 2019, mutta odotamme erojen kutistuvan uuden yhteisen toimintamallin käyttöönoton myötä. Osittain jo harmonisoiduilla prosesseilla ja tuotteilla pystyimme yhä enenevässä määrin jakamaan työkuormaa yksiköittemme välillä.

Vuoden 2019 toisen vuosipuoliskon aikana rakensimme orgaanista kasvua ohjaamalla siihen resursseja sisäisesti sekä palkkaamalla uutta henkilöstöä. Uudistimme myös brändiämme ja liiketoimintajärjestelmiämme. Toimenpiteet näkyvät kustannustekijöinä vielä ainakin

vuonna 2020. Olemme kuitenkin jo saavuttaneet halutun liiketoimintarakenteen ja aloittaneet investoinnit orgaanisen ja epäorgaanisen kasvun hakemiseen.

## ETEENPÄIN DIGITALISAATIOON TUKEUTUEN

Keskittyminen sekoitusteknologiaan noudattaa strategiaamme siirtyä entistä syvällisemmän teknologisen asiantuntemuksen tarjoamiseen. Sekoitinliiketoiminnassa myymme tietotaitoa ja ratkaisemme asiakkaidemme prosessitekniisiä haasteita. Teknologiayrityksenä pystyimme hyödyntämään merkittäviä synergiaetuja Suomen ja Saksan yksiköittemme välillä tuotekehityksessä, suunnittelussa, myynnissä ja valmistuksessa. Voimme nyt optimoida uudet digitaaliset liiketoimintajärjestelmämme sekoitinliiketoimintaa varten. Digitalisaation hyödyntäminen on jatkossakin hyvin tärkeässä roolissa kehittäessämme tulevaisuuden liiketoimintojamme.

Teknologisessa osaamisessa kilpailemme maailman suurimpien sekoitintoimittajien kanssa. Tavoitteenamme on tarjota globaali huippuosaamisemme asiakkaittemme käyttöön paikallisesti. Haluamme tuntee syvällisesti asiakkaittemme prosessit ja tarpeet sekä rakentaa kestäviä ja tuloksellisia kumppanuuksia.

Oikea henkilökunta on konsernimme tärkein voimavara. Menestystekijämme on motivoituneiden ammattilaistemme aito halu palvella asiakkaitamme ja sitoutua pitkäjänteisesti heidän haasteidensa ratkaisuun. Huippuosaajamme tekevät päätöksiä paikallisesti asiakasrintamassa vastatakseen asiakkaittemme yksilöllisiin tarpeisiin.

Asiakkaamme toimivat useimmilla pääteollisuudenaloilla, ja sekoittimia tarvitaan lähes kaikissa prosessiteollisuuden laitoksissa. Toimintaamme vaikuttavia maailmanlaajuisia makrotrendejä ovat esimerkiksi teollisen elintarviketuotannon, uusiutuvan energian ja akkumateriaalien kysynnän kasvu.

**EDESSÄ ON SELKEÄ LIIKETOIMINNAN TIEKARTTA**

Olemme palanneet juurillemme ja keskittyneet ydinliiketoimintaamme alkutaivalta suurempana, kansainvälisempänä ja osaavampana konsernina. Edessämme on selkeä liiketoiminnan tiekartta ja yhteinen näkemys tavoitteista sekä keinoista, joilla niihin päästään. Tavoitteenamme on kannattava kasvu orgaanisesti ja mahdollisten yritysostojen kautta.

Maailmantalouden eri kasvuennusteissa toistuu odotus hitaasta talouskasvusta vuonna 2020. Asiakkaittemme markkinatilanne vaikuttaa heidän investointimahdollisuuksiinsa. Omalla toiminnallamme on silti merkittävä vaikutus markkinaosuutemme, liikevaihtomme ja tuloksemme kehitykseen pidemmällä aikavälillä. Oman liiketoimintamme paletti on pitkälle koottu, ja tältä pohjalta on mainiot edellytykset luoda UTG:n kasvua tulevaisuudessa.

Globaali teknologiaosaamisemme ja paikallinen palvelukykyimme antavat meille hyvät mahdollisuudet kannattavaan kasvuun alkaneella vuosikymmenellä. Haluan kiittää lämpimästi asiakkaitamme ja muita yhteistyökumppaneitamme luottamuksesta sekä henkilöstöämme motivaatiosta ja sitoutumisesta jatkaessamme pitkäjänteistä työtämme kuluvana vuonna.

**Jouko Peräaho**  
toimitusjohtaja



## LIIKETOIMINTA

UTG Mixing Group on vaativaan sekoitusteknologi-  
aan erikoistunut konserni, joka toimittaa edistyksellisiä  
sekoitusteknisiä ratkaisuja ja tuotteita nestepohjaisiin  
prosesseihin maailmanlaajuisesti. UTG:llä on yli 100  
vuoden kokemus sekoitusteknologiasta ja noin 150 000  
toimitettua sekoitinta.

Liiketoiminta perustuu teknologiseen erikoistumiseen,  
asiakkaiden ydinprosessien perusteelliseen tuntemiseen  
sekä laajaan omaan tutkimus- ja kehitystyöhön. Kantava-  
na ajatuksena on tarjota globaali huippuosaamisemme  
asiakkaittemme käyttöön paikallisesti sekä rakentaa  
tuloksellisia ja pitkäaikaisia kumppanuuksia.

Tuotevalikoimaamme kuuluvat pysty-, kyli- ja pohjase-  
koittimet, jotka suunnitellaan ja valmistetaan yksilöllisesti  
asiakkaiden ja prosessien vaatimusten mukaisesti. UTG:n  
sekoitusteknologia on kilpailukykyisimmillään erittäin vaa-  
tivissa olosuhteissa, joissa sekoittimet toimivat prosessin  
avainlaitteina ja joissa käytettävyydelle asetetaan suuria  
vaatimuksia. UTG:n sekoittimia käytetään lukuisissa vaa-  
tivissa sekoituskohteissa mm. reaktoreissa, autoklaaveissa,  
fermentoreissa, prosessi- ja varastosäiliöissä.

Tärkeimmät asiakassegmentit ovat kemianteollisuus,  
metallurginen teollisuus, elintarvike-, kaivos-, sellu-,  
paperi-, lannoite- ja lääketeollisuus sekä bioenergia ja  
ympäristöteknologia.

Toimitusten laajuus vaihtelee pienistä, muutaman  
kymmenen litran säiliön magneettisekoittimista usean  
tuhatton kuutiometrin säiliöiden sekoittimiin.

UTG Mixing Groupin sekoitinliiketoimintaa harjoite-  
taan tällä hetkellä kahdessa yksikössä: Uudessakaupungis-  
sa toimivassa Uutechnic Oy:ssä ja Saksassa Warburgissa  
sijaitsevassa Stelzer Rührtechnik International GmbH:ssä.

UTG Mixing Groupin liiketoimintamalli on räätälöity  
vastaamaan eri asiakasryhmien tarpeita, siksi brändihie-  
rarkia rakentuu UTG ”omistajabrändiin” ja tällä hetkellä  
kolmeen itsenäisen tuotebrändiin: Uutechnic, Stelzer ja  
Jamix. UTG-omistajabrändi allekirjoittaa kaikki tuote-  
brändit ja logojen alla käytetään toimialakuvausta  
UTG Mixing Group.





# UTG:N MISSIO, VISIO JA ARVOT

## MISSIO

Teemme sekoitusteknisiä ratkaisuja, jotka minimoivat elinkaarikustannuksia.

## VISIO

Hyvä ei ole meille riittävä, vaan haluamme olla paras, siksi yritämme kehittyä jatkuvasti.

## ARVOT

### TARJOAMME AINUTLAATUISTA PALVELUA

- Osaamme asettua asiakkaamme asemaan
- Tunnumme asiakkaamme tarpeet ja päämäärät
- Toimimme asiakkaidemme resurssina helpottaen ja kehittäen heidän toimintaansa

### TARJOAMME KILPAILUKYKYISTÄ TEKNOLOGIAA

- Teknologia, joka mahdollistaa asiakkaan prosessien kustannustehokkaimman elinkaaren (TCO)
- Panostamme omaan tuotekehitykseen, prosessi-kehitystä teemme pääasiassa asiakkaiden tarpeista lähtien
- Kehitämme omaa erikoisosaamistamme jatkuvasti
- Kehitämme ja käytämme uusia menetelmiä ja teknologioita

### HENKILÖKUNTAMME ON TÄYDELLISESTI SITOUTUNUT JA MOTIVOITUNUT TAVOITTEISIIN

- Tärkein voimavara on "oikea" henkilökunta
- Asenne ja motivaatio on henkilöstön tärkein ominaisuus
- Olemme rehellisiä itsellemme ja muille
- Luotamme itseemme ja toisiimme
- Olemme avoimia, tasa-arvoisia, luotettavia ja suoraselkäisiä

### OLEMME KETTERIÄ

- Olemme kiinnostuneita
- Kuuntelemme ja reagoimme
- Emme oleta, vaan haluamme ymmärtää

# STRATEGIA JA TALOUDELLISET TAVOITTEET

**UTG Mixing Groupin strategiana on kannattavuuden parantaminen sekä kannattava kasvu niin organisesti kuin epäorganistekin keskittymällä nestepohjaisten prosessien sekoitusteknologiaan.**

Brändilupauksemme on: Partnership built to last – and perform. Kestävää yhteistyötä – ja suorituskykyä.

Kantavana ajatuksena on monta yksikköä, yksi vahva konserni ja yksi kulttuuri. Teemme kilpailukykyisiä sekoitusteknisiä ratkaisuja asiakaslähtöisesti, jotka minimoivat elinkaarikustannukset.

Palvelemme asiakasta aina parhaalla mahdollisella tavalla viemällä globaalin kyvykkytemme paikallisesti lähelle asiakasta. Ajatuksenamme on, että viimeisin työmme määrittää aina maineemme.

## UTG:N TALOUDELLISET TAVOITTEET

<b>Liikevaihto</b>	Vuonna 2022 liikevaihtotavoittemme on 25 miljoona euroa ja oikaistu liikevoittomarginaalitavoite 15 %. Luvuissa ei ole huomioitu mahdollista epäorganista kasvua. Tavoitteiden lähtökohtana on normaali maailmanmarkkinatilanne.
<b>Nettovelkaantumisaste</b>	Nettovelkaantumisasteen tulee olla alle 60 %. Tästä velkaantumisrajoitteesta voimme väliaikaisesti poiketa esimerkiksi yrityskauppaan liittyen.
<b>Osingonjakopolitiikka</b>	Tavoitteena on jakaa osinkoa 30-50 % konsernin nettotuloksesta alkaen vuoden 2019 tilinpäätöksestä. Osingonjaossa otetaan huomioon yhtiön tulos ja taloudellinen tila, rahoitusasema, kasvun vaatimat panostukset sekä muut hallituksen olennaisiksi katsomat tekijät.

KASVUN PÄÄLINJAT				
ORGAANINEN KASVU				EPÄORGAANINEN KASVU
<b>Kannattavuuden parantaminen</b> <ul style="list-style-type: none"> <li>• Kustannusten vähentäminen</li> <li>• Tehokkuuden lisääminen</li> </ul>	<b>Kapasiteetin lisääminen</b> <ul style="list-style-type: none"> <li>• Valmistuspaikkakuntien optimointi</li> <li>• Oman valmistuksen ja alihankinnan osuuden optimointi</li> </ul>	<b>Tuottavuuden parantaminen</b> <ul style="list-style-type: none"> <li>• Synergiat</li> <li>• Digitalisointi</li> <li>• Yrityskulttuuri</li> </ul>	<b>Myynti ja markkinointi</b> <ul style="list-style-type: none"> <li>• Verkostot</li> <li>• Maailmantalouden kasvusektorit</li> </ul>	<b>Yritysjärjestelyt</b>

### KASVUN PÄÄLINJAT

Kannattavaa orgaanista kasvua haemme neljältä päälinjalta, joista ensimmäinen on nykyisten laitosten kannattavuuden parantaminen vähentämällä tuotantokustannuksia ja lisäämällä tuottavuutta sekä minimoimalla kiinteitä kustannuksia.

Toinen päälinja on tuotantokapasiteetin lisääminen ilman merkittäviä investointeja ja toimistohenkilökunnan rekrytointia. Optimoimme eri tuotteiden valmistuspaikkakunnat sekä tarvittaessa tasaamme tuotantokapasiteettiä yksikköjen välillä. Lisäksi optimoimme oman valmistuksen suhteessa alihankintaan.

Kolmantena päälinjana on tuottavuuden lisääminen synergioiden avulla harmonisoimalla ja digitalisoimalla prosessit, järjestelmät sekä tuotteet. Lisäksi kiinnitäm-

me erityishuomioita yrityskulttuurin kehittämiseen ja yhtenäistämiseen.

Neljäntenä päälinjana on myynnin kasvattaminen laajentamalla ja kehittämällä markkinointia ja myyntiverkoston. Suuntaudumme meille sopiville kasvusektoreille kuten teolliseen elintarviketuotantoon kehittyvillä markkinoilla, lannoitetuotantoon elintarviketeollisuuden vanavedessä sekä metallurgisen teollisuuden kasvuun mm. akkumateriaalien tuotannossa. Muita mielenkiintoisia sekoitininvestointien kasvuun vaikuttavia megatrendejä ovat uusiutuvan energiatuotannon biopolttoaineet ja kiertotalouden biojalostamot sekä metallien kemiallinen käsittely, kierrättäminen ja puhdistus.

Lisäksi haemme kannattavaa epäorgaanista kasvua yritysjärjestelyjen kautta.

# VASTUULLISUUS ON VOIMAVARAMME

**Vastuullisuus on UTG Mixing Groupin kestävän ja kilpailukykyisen liiketoiminnan perustekijä. Taloudellinen ja sosiaalinen vastuu sekä tuote- ja ympäristövastuu rakentavat kestävää tulevaisuutta asiakkaillemme, henkilöstöllemme, sijoittajillemme, tavarantoimittajillemme ja muille sidosryhmillemme.**

UTG:n toiminta-ajatus on vastuullinen. Tarjoamme sekoitusteknologiaa, joka mahdollistaa asiakkaidemme prosessien kestävän elinkaaren ja parantaa prosessien energiatehokkuutta. Teknologiamme avulla asiakkaamme voivat tuottaa parhaan mahdollisen prosessituloksen kuluttaen mahdollisimman vähän energiaa ja materiaaleja.

## **KORKEA LAATU ON TOIMINTAMME PERUSEDellyTYS**

UTG:ssa on käytössä ISO 9001 -laatujärjestelmä. Liiketoimintamme perusedellytys on tuotteidemme korkea laatu. Varmistamme laatupolitiikkamme mukaisen toiminnan läpinäkyvien toimintajärjestelmien, henkilöstön koulutuksen, tuotekehityksen, seurannan ja laatuauditointien avulla. Ammattitaitoinen henkilöstömme tuntee jokaisen toimeksiannon laatuvaatimukset ja vastaa laadun toteutumisesta. Asiakastytyväisyydestä kertovat tärkeät jatkotilausprojektit.

Kehitämme tuotteitamme ja palveluitamme yhteistyössä asiakkaidemme ja kansainvälisten yhteistyökumppaneidemme kanssa. Omassa laboratoriossamme teemme kokeita ja numeerisia simulaatioita, joilla tutkimme, että tuotteet vastaavat asiakkaidemme vaatimuksia. Saksan uudistetun laboratorion tietotekniikan ja uusien antureiden avulla olemme pystyneet ottamaan käyttöön uusia mittausmenetelmiä. Uusia menetelmiä käytetään esimerkiksi mittaamaan 3-faasisekoittamista, jossa sekoitetaan kiintoainetta, kaasua ja nestettä. Vuonna 2019 konsernin tutkimus- ja tuotekehityskulut olivat 0,5 miljoonaa euroa eli 3 % liikevaihdosta.

## **TÄRKEIN VOIMAVARAMME ON OIKEA HENKILÖKUNTA**

UTG:n palveluksessa oli vuoden 2019 lopussa 87 henkilöä. Tuotannon työntekijöitä heistä oli 38 ja toimihenkilöitä 49. Henkilöstöstämme työskenteli Suomen yhtiöissä 25 henkilöä ja Saksan yhtiössä 62 henkilöä.

Oikea henkilökunta on konsernimme tärkein voimavara. Arvoihimme kuuluvat motivaatio ja sitoutuminen

tavoitteisiimme. Konsernin strategisten tavoitteiden saavuttaminen edellyttää, että työntekijämme tietävät, miten he voivat vaikuttaa omalla työllään strategian toteutumiseen. Tämän varmistamme käymällä läpi strategiaamme ja brändilupauksiamme koko henkilöstön kanssa

Henkilöstömme osaamista ja jatkuvaa kehitystä vahvistamme koulutuksella. Koko Suomessa toimiva tuotantohenkilökuntamme on osallistunut Lean-koulutukseen, jonka tavoitteena on sekä tuottavuuden että henkilöstön hyvinvoinnin parantaminen keskittymällä olennaiseen ja poistamalla hukkaa. Vuonna 2019 henkilökuntaamme osallistui myös suunnittelu-, tuotehallinnan-, 3D-mallintamisen, johtamis- ja kielikoulutukseen. Saksassa toteutimme mittavan englanninkielen koulutusohjelman.

Pyrimme varmistamaan ammattitaitoisen henkilöstön saatavuuden myös tulevaisuudessa. Teemme harjoittelijayhteistyötä esimerkiksi Turun ammattikorkeakoulun tuotantotalouden linjan kanssa. UTG:ssa tehtiin opinnäytetöitä, ja verstaillamme ja toimistoillamme toimi tuotannon ja hallinnon harjoittelijoita.

## **TURVALLINEN JA TERVEELLINEN TYÖYMPÄRISTÖ JOKAISELLE**

Työntekijöidemme terveyden ja turvallisuuden varmistaminen on yksi henkilöstöpolitiikkamme tärkeimmistä tavoitteista. Tavoitteenamme on luoda turvallinen ja terveellinen työympäristö jokaiselle työntekijällemme. Johdon vastuulla on toimia hyvänä esimerkkinä, edistää myönteistä turvallisuusasennetta ja varmistaa turvallisuuskäytäntöjen toimivuus. Jokaisella työntekijällä on henkilökohtainen vastuu omasta sekä työtoverin turvallisuudesta. Yksiköissämme työturvallisuuden seuranta on osa päivittäistä toimintaa. Konsernissa ei sattunut yhtään vakavaa tapaturmaa vuonna 2019. Yksittäisistä lievistä tapaturmista pieni osa johti kuitenkin pitkään sairauspoissaoloon.

Työterveyshuollon toimintasuunnitelman avulla huolehdimme työntekijöiden hyvinvoinnista ja työkyvyn säilyttämisestä sekä työtapaturmien ja ammattitautien

ennaltaehkäisystä. Suomessa jatkoimme hyvinvointiprojektia työeläkeyhtiö Elon tuella. Ohjelmassa etsittiin yksilölliset tavoitteet jokaiselle työntekijälle hyvinvoinnin lisäämiseksi kokonaisvaltaisesti.

Suomen henkilöstöllemme suunniteltiin myös liikunnan, ruokavalion ja stressistä palautumisen henkilökohtainen tavoiteohjelma työhyvinvointipalveluiden tuottajan avulla. Lähes kaikki ohjelmaan osallistuneet kokivat voivansa paremmin ja saaneensa hyviä työkaluja työkykynsä parantamiseen palautumisen, ravinnon ja liikunnan avulla.

Tuemme henkilöstön liikuntaharrastuksia sekä Suomessa että Saksassa.

#### PARANNAKEMME ENERGIATEHOKKUUTTA

UTG:ssa on käytössä ISO 14001 -ympäristöjärjestelmä. Konsernin ympäristöpolitiikan tavoitteena on oman toimintamme ja asiakkaidemme prosessien kehittäminen ympäristönäkökohdat huomioon ottaen. Jokaisella henkilökuntaamme kuuluvalla on oikeus ja velvollisuus puuttua sellaiseen toimintaan, joka voi aiheuttaa laatu-, turvallisuus- tai ympäristöpoikkeaman. UTG:ssa ei tapahtunut ympäristölainsäädännön rikkomuksia vuonna 2019.

Toimitamme omissa toiminnassamme syntyvät jätteet asianmukaisesti käsittelyyn ja kierrätykseen. Kierrätys kuuluu tuotantomme toimintakonseptiin. Teräs, hukkapalat ja pakkausmateriaalit toimitetaan lajiteltuina kiertoon ja jatkojalostukseen.

Oman toimintamme energiantensiivisyys on melko pieni. Selvitämme kuitenkin mahdollisuuksia parantaa toimintamme energiatehokkuutta. Stelzerin lämmitysjärjestelmä uusittiin energiatehokkaammaksi vuonna 2019. Pyrimme myös hyödyntämään soveltuvin osin digitaalisia palaverikäytäntöjä matkustamisen sijaan.

Ympäristövastuu koskee tuotteidemme koko elinkaarta. Tavoitteenamme on minimoida tuotteidemme elinkaarikustannukset ja optimoida asiakkaidemme prosessien energiatehokkuus. Useiden asiakastoimialojemme energiantensiivisyys on suuri. Sekoitusteknologiaa optimoimalla voimme parantaa huomattavasti asiakkaidemme prosessien energia- ja materiaalitehokkuutta. Hyödyt sekä asiakkaillemme että ympäristölle ovat merkittävät.

Vastuullisuus on UTG Mixing Groupin, kaikkien sidosryhmiemme sekä ympäristömme kestävään tulevaisuuteen olennaisesti vaikuttava tekijä.





## DIGITALISAATIO TUOTTAARVOA ASIAKKAILLEMME

Digitaalisessa transformaatioissa ei ole kyse vain teknologiasta, vaan siitä, millaiseksi liiketoiminta visioi organisaation tulevaisuuden, mikä puolestaan muokkaa teknologiaa. Tärkeintä on oikea ajatusmaailma, osaamisen päivittäminen ja innovatiivisen kulttuurin vaalinta.

Vuonna 2018 UTG päätti aloittaa kunnianhimoisen toimintojen digitalisoinnin ja harmonisoinnin. Uusi, kehittyvä digitaalinen yrityskulttuurimme perustuu Lean-ajatteluun. Valittuun integroituun alustaratkaisuun kuuluu useita ominaisuuksia: asiakkuudenhallinta (CRM), tarjouskonfigurointi (CPQ), toiminnanohjaus (ERP), henkilöstöhallinta (HCM), tuotetietojen hallinta (PDM), tietokoneavusteinen suunnittelu (CAD) ja asiakirjojen hallintajärjestelmä (DMS).

Viime kuukausina olemme keskittyneet saattamaan suurimmat implementoinnin vaiheet valmiiksi ja testaamaan prosesseja. Monia digitaalisen alustan osia on jo valmiina, ja jäljellä olevat suuret kokonaisuudet ovat siirrossa tuotantoon. Olemme onnistuneet tekemään jatkuvia parannuksia projektin aikana lisäämällä automaation tasoa ja yksinkertaistamalla end-to-end prosesseja. Saavutamme budjetoidusti 2-vuotiset kehitystavoitteemme vuonna 2020.

Organisaation laajempi digitaalinen strategia vuodelle 2020 on hyödyntää jo tehtyä kehitystyötä, tuottaa arvoa asiakkaillemme ja parantaa heidän asiakaskokemustaan. Sisäisesti keskitymme operatiiviseen tehokkuuteen, läpinäkyvyyteen, yhteistyöhön ja ennakoivaan toimintatapaan. Digitaalinen alusta mahdollistaa intuitiivisen mobiilivalmiin käyttöliittymän ja reaaliaikaisen raportoinnin avulla parhaan mahdollisen käyttäjäkokemuksen.

Keskiössä on myös hyvin määritelty datastrategia ja -arkkitehtuuri. Uusi digitaalinen infrastruktuurimme on valmis tukemaan seuraavan sukupolven markkinointia ja parantamaan brändimme tunnettuutta.

Viimekädessä oikeasti digitaaliset organisaatiot muuttuvat joka päivä. Siksi muutosten pitää olla helposti hallittavissa ja skaalattavissa, ja niiden pitää tavoittaa ja hyödyttää asiakasta.

Digitaalinen matkamme jatkuu.



**Zakaria Mönkäre**  
teknologiajohtaja





# HALLITUS



*Jouko Peräaho esittelee graafeja Hannu Kottoselle ja Sami Alatalolle.*

## TIEDOT HALLITUKSEN JÄSENISTÄ

Puheenjohtaja **Sami-Jussi Alatalo**, s. 1971, VT  
hallituksen jäsen 19.6.2012 alkaen  
Saola Invest Oy, yrittäjä  
**Aikaisempi työkokemus:**  
Mergertum Oy, osakas  
Ultivista Group, toimitusjohtaja  
Ultivista Group, talous- ja rahoitusjohtaja  
Nordea Group, johto- ja asiantuntijatehtäviä  
yritysliiketoiminnassa

**Hannu Kottonen**, s. 1957, KTM  
hallituksen jäsen 28.4.2016 alkaen  
**Aikaisempi työkokemus:**  
HKScan Oy, toimitusjohtaja 3/2012 – 1/2016  
Metsä Tissue Oy, toimitusjohtaja 10/2006 – 2/2012  
M-Real Oy, kuluttajapakkausdivisioonan johtaja 1/2004  
– 10/2006  
Huhtamäki Oy, eri johtotehtäviä 1983 – 2003  
**Keskeisimmät luottamustoimet:**  
Polarica Holding AB, hallituksen puheenjohtaja 5/19 saakka

Vakava Technologies Ltd Oy:n hallituksen jäsen 5/2019 -  
Kinttuviisas Oy, hallituksen puheenjohtaja  
Kansainvälinen Suunnistusliitto (IOF), hallituksen jäsen  
10/2018-  
Hannu Kottonen on riippumaton yhtiöstä ja yhtiön  
merkittävistä osakkeenomistajista

**Jouko Peräaho**, s. 1962, koneinsinööri  
hallituksen jäsen 30.10.2015 alkaen  
Plc Uutechnic Group Oy:n toimitusjohtaja 9.3.2017 -  
Uutechnic Oy:n hallituksen jäsen 1993-  
**Aikaisempi työkokemus:**  
AP-tela Oy:n toimitusjohtaja ja hallituksen jäsen 2015 –  
3.6.2019  
Japrotek Oy Ab:n toimitusjohtaja 2017 – 2018  
Japrotek Oy Ab:n hallituksen jäsen 2015 - 2018  
Uutechnic Oy:n toimitusjohtaja 1993 - 2013  
**Keskeisimmät luottamustoimet:**  
FC TPS Turku Oy, hallituksen puheenjohtaja  
Turun kauppakamari, valtuuston jäsen

**TILIKAUDEN AIKANA PÄÄTTYNEET****HALLITUKSEN JÄSENYTYDET:**

**Kristiina Lagerstedt**, s. 1973 KTM

Kemira Oyj, Tarkastusjohtaja 06/2018 alkaen

**Aikaisempi työkokemus:**

Sanoma Oyj, VP, sisäisestä tarkastuksesta, riskienhallinnasta sekä sisäisestä valvonnasta vastaava johtaja 2014–05/2018

Nokia Oyj, sisäisen tarkastuksen johtaja sekä yrityskauppatiimin jäsen 2004 – 2014

EY ja Deloitte, erilaiset tilintarkastus- ja konsultointitehtävät 1997 – 2004

**Keskeisimmät luottamustoimet:**

Barona, hallituksen jäsen ja tarkastusvaliokunnan puheenjohtaja 05/2018 -

European Confederation of Institutes of Internal Auditing (ECIIA), hallituksen jäsen 2015 -

Kristiina Lagerstedt on riippumaton yhtiöstä ja yhtiön merkittävistä osakkeenomistajista



# JOHTO JA TILINTARKASTAJAT

## TOIMITUSJOHTAJA

**Jouko Peräaho**, s. 1962, koneinsinööri  
hallituksen jäsen 30.10.2015 alkaen  
Plc Uutechnic Group Oyj:n toimitusjohtaja 9.3.2017 -  
Uutechnic Oy:n hallituksen jäsen 1993-  
Aikaisempi työkokemus:  
AP-tela Oy:n toimitusjohtaja ja hallituksen jäsen 2015  
– 3.6.2019  
Japrotek Oy Ab:n toimitusjohtaja 2017 – 2018  
Japrotek Oy Ab:n hallituksen jäsen 2015 - 2018  
Uutechnic Oy:n toimitusjohtaja 1993 - 2013  
Keskeisimmät luottamustoimet:  
FC TPS Turku Oy, hallituksen puheenjohtaja  
Turun kauppakamari, valtuuston jäsen

## JOHDON ORGANISAATIO

Konsernin liiketoiminnasta vastaa hallitus, konsernin  
toimitusjohtaja, konsernin johtoryhmä ja tytäryhtiöiden  
toimitusjohtajat.

### TYTÄRYHTIÖIDEN TOIMITUSJOHTAJAT:

**Jouko Peräaho**, s. 1962  
Plc Uutechnic Group Oyj:n toimitusjohtaja 2017 -  
AP-Tela Oy:n toimitusjohtaja 2017 – 05/2019  
**Jussi Vaarno**, s.1970  
Uutechnic Oy:n toimitusjohtaja 2017 -  
Stelzer Rührtechnik International GmbH:n toimitusjohta-  
ja 05/2018 -

### KONSERNIN JOHTORYHMÄ:

**Jouko Peräaho**, s. 1962  
Plc Uutechnic Group Oyj:n toimitusjohtaja  
**Antti Sormunen**, s. 1974  
Uutechnic Oy, tehdaspäällikkö  
**Jussi Vaarno**, s.1970  
Mixing Technology liiketoimintalinjan johtaja  
Uutechnic Oy:n toimitusjohtaja  
Stelzer Rührtechnik Int. GmbH:n toimitusjohtaja  
**Leena Junninen**, s 1962  
Plc Uutechnic Group Oyj:n talouspäällikkö  
**Oliver Tappe**, s. 1968  
Stelzer Rührtechnik Int. GmbH, varatoimitusjohtaja  
**Zakaria Mönkäre**, s. 1984  
Plc Uutechnic Group Oyj:n teknologiajohtaja

### TILIKAUDEN AIKANA PÄÄTTYNEET

#### JOHTORYHMÄN JÄSENYYDET:

**Martti Heikkilä**, s. 1960  
Plc Uutechnic Group Oyj:n kehitysjohtaja  
**Jarmo Vanha-aho**, s.1965  
AP-Tela Oy:n tehtaanjohtaja

## TILINTARKASTAJAT

Ernst & Young Oy  
päävastuullinen tarkastaja  
**Osmo Valovirta**, KHT



# SELVITYS UUTECHNIC GROUPIN HALLINTO- JA OHJAUSJÄRJESTELMÄSTÄ TILIKAUDELTA 2019 (CORPORATE GOVERNANCE STATEMENT)

- 1 JOHDANTO
- 2 HALLINNOINTIA KOSKEVAT KUVAUKSET
- 3 KUVAUKSET SISÄISEN VALVONNAN MENETTELYTAVOISTA JA RISKIENHALLINANRJESTELMIEN PÄÄPIIRTEISTÄ
- 4 MUUT TIEDOT (Sisäpiirihallinto, tilintarkastus, tiedottaminen)

## 1 JOHDANTO

Uutechnic Groupin hallinnointi- ja ohjausjärjestelmä perustuu Suomen lainsäädäntöön ja konsernin emoyhtiön Plc Uutechnic Group Oyj:n yhtiöjärjestykseen. Yhtiö noudattaa Nasdaq Helsinki Oy:ssä listattujen yhtiöiden noudatettavaksi annettua Suomen listayhtiöiden hallinnointikoodia (Corporate Governance) 2015.

Arvopaperimarkkinayhdistys ry:n antama hallinnointikoodi on tullut voimaan 1.1.2016 ja se on julkisesti saatavilla mm. Arvopaperimarkkinayhdistys ry:n internetsivuilla osoitteessa [www.cgfinland.fi](http://www.cgfinland.fi).

UTG poikkeaa Suomen listayhtiöiden hallinnointikoodin suosituksesta kohdan 9) osalta siten, ettei hallituksessa ole jäsenenä molempia sukupuolia. Sopivia ehdokkaita yhtiön hallituksen kokoonpanoon hallinnointikoodin suosituksen täyttämiseksi ei toistaiseksi ole ollut. Lisäksi UTG poikkeaa hallinnointikoodin suosituksesta kohdan 15) osalta siten, ettei enemmistö hallituksen jäsenistä ole riippumattomia.

## 2 HALLINNOINTIA KOSKEVAT KUVAUKSET

Konsernin liiketoiminnasta ja hallinnosta vastaavat osakeyhtiölain mukaiset toimielimet: yhtiökokous, joka valitsee emoyhtiön hallituksen jäsenet, sekä hallituksen valitsema toimitusjohtaja.

Plc Uutechnic Group Oyj:n ylimpänä päättävänä eli-

menä toimii yhtiökokous, jossa osakkeenomistajat käyttävät päätäntävaltaansa. Hallitus huolehtii yhtiön hallinnosta ja toiminnan asianmukaisesta järjestämisestä. Konsernin emoyhtiönä Plc Uutechnic Group Oyj vastaa konsernin johdosta, strategisesta suunnittelusta, taloushallinnosta ja rahoituksesta, IT:stä sekä henkilöstöhallinnosta. Konsernin liiketoiminnasta vastaavat konsernin toimitusjohtaja, konsernin johtoryhmä ja hallitus.

## YHTIÖKOKOUS

Yhtiön ylin päättävä elin on yhtiökokous, joka kokoontuu normaalisti kerran vuodessa. Tarvittaessa järjestetään ylimääräinen yhtiökokous. Yhtiökokouksen kutsuu koolle hallitus. Osakkeenomistajat kutsutaan yhtiökokoukseen yhtiön Internet-sivuilla julkaistavalla kokouskutsulla, jossa annetaan osakkeenomistajille tarpeelliset tiedot yhtiökokouksessa käsiteltävistä asioista. Kokouskutsu julkaistaan lisäksi pörssitiedotteena sekä muulla yhtiön hallituksen mahdollisesti päättämällä tavalla.

Varsinainen yhtiökokous on pidettävä vuosittain viimeistään kuuden kuukauden kuluessa yhtiön tilikauden päättymisestä. Yhtiökokous päättää sille osakeyhtiölain mukaan kuuluvista asioista, kuten tilinpäätöksen vahvistamisesta ja osingonjaosta, vastuuvapauden myöntämisestä hallituksen jäsenille ja toimitusjohtajalle sekä hallituksen ja tilintarkastajien valinnasta ja palkkioista.

Toimitusjohtaja, hallituksen jäsenet ja tilintarkastaja osallistuvat yhtiökokoukseen. Hallituksen jäseneksi ensimmäistä kertaa ehdolla oleva henkilö osallistuu valinnasta päättävään yhtiökokoukseen.

# SELVITYS HALLINTO- JA OHJAUSJÄRJESTELMÄSTÄ

## HALLITUS

### Hallituksen toiminta

Emoyhtiön hallitus, joka toimii myös ns. konsernihallituksen, vastaa konsernin hallinnosta ja konsernin toiminnan asianmukaisesta järjestämisestä ja päättää asioista, joilla on konsernin toiminnan laajuus ja koko huomioon ottaen huomattava merkitys.

Hallituksen keskeisiin tehtäviin kuuluu mm:

- Vahvistaa konsernin strategia ja tavoitteet, seurata niiden toteutumista sekä käynnistää tarvittaessa korjaavat toimenpiteet
- Päättää merkittävistä investoinneista sekä yritys- ja kiinteistökaupoista
- Käsitellä ja hyväksyä taloudelliset tiedotteet, puoli-vuosikatsaus ja tilinpäätös
- Päättää konsernin rahoituspolitiikasta ja varainhankintatoimenpiteistä
- Hyväksyä osingonjakopolitiikka ja tehdä yhtiökokoukselle ehdotus osingon jakamisesta
- Vastata konsernin riskienhallinnan ja sisäisen valvonnan järjestämisestä
- Nimitää ja vapauttaa toimitusjohtaja sekä päättää toimitusjohtajan toimisuhteen ehdoista
- Vahvistaa konsernin organisaatio ja päättää konsernin palkitsemisjärjestelmän keskeisistä periaatteista.

Hallitus arvioi säännöllisesti omaa toimintaansa ja työskentelytapaansa.

Hallituksen kokouksia varten laaditaan esityslista, jonka mukaan asioiden käsittely kokouksessa tapahtuu. Hallituksen kokouksesta laaditaan pöytäkirja, joka käsitellään ja hyväksytään seuraavassa kokouksessa.

Hallitus kokoontuu normaalisti kerran kuukaudessa ja sen lisäksi tarvittaessa. Tilikaudella 2019 hallitus kokoontui 16 kertaa. Hallituksen jäsenten osallistumisprosentti kokouksiin oli 100 %.

Hallituksen kokousten esittelijänä toimii yhtiön toimitusjohtaja tai hänen toimeksiannostaan muu konsernin henkilöstöön kuuluva henkilö. Toimitusjohtaja vastaa siitä, että hallitus saa käyttöönsä riittävät tiedot

konsernin toiminnan ja taloudellisen tilanteen arvioimista varten. Toimitusjohtaja vastaa myös hallituksen päätösten toimeenpanosta ja raportoi tästä hallitukselle.

Hallituksen jäsenet ovat velvollisia antamaan hallitukselle riittävät tiedot pätevyytensä ja riippumattomuutensa arviointia varten sekä ilmoittamaan tiedoissa tapahtuneet muutokset.

### Hallituksen kokoonpano

Hallitukseen kuuluu yhtiöjärjestyksen mukaan vähintään kolme ja enintään kuusi jäsentä, joiden toimikausi päättyy ensimmäisen vaalia seuraavan varsinaisen yhtiökokouksen päätyttyä. Yhtiökokous valitsee hallituksen jäsenet. Hallituksen puheenjohtajan ja varapuheenjohtajan valitsee hallitus keskuudestaan.

Hallitukselle ilmoitetut jäsenehdokkaat ilmoitetaan yhtiökokouksutsussa, jos ehdokasta kannattavat osakkeenomistajat, joilla on vähintään 10 % yhtiön osakkeiden tuottamasta äänimäärästä ja jos ehdokas on antanut suostumuksensa valintaan. Yhtiökokouksutsun toimittamisen jälkeen asetetut ehdokkaat julkistetaan erikseen. Hallituksen jäseneksi valittavalla on oltava tehtävän edellyttämä pätevyys ja mahdollisuus käyttää riittävää aikaa tehtävän hoitamiseen.

Hallituksen monimuotoisuuden periaatteita noudatetaan ottamalla huomioon jäsenten ikä- ja sukupuolija-kauma, jäsenten koulutuksellinen ja ammatillinen tausta sekä tehtävän kannalta merkityksellinen kokemus ja henkilökohtaiset ominaisuudet.

Varsinaisessa yhtiökokouksessa 10.4.2019 hallituksen jäsenmääräksi vahvistettiin kolme jäsentä ja hallitukseen valittiin jatkamaan Sami Alatalo, Hannu Kottonen ja Jouko Peräaho. Hallituksen puheenjohtajaksi valittiin edelleen Sami Alatalo. Hallituksen jäsen Hannu Kottonen on yhtiöstä ja sen merkittävistä osakkeenomistajista riippumaton.

### Tiedot hallituksen jäsenistä

Esitetään vuosikertomuksen kohdassa Hallitus.

### Hallituksen valiokunnat

Hallituksessa ei ole valiokuntia.

# SELVITYS HALLINTO- JA OHJAUSJÄRJESTELMÄSTÄ

## HALLINTONEUVOSTO

Yhtiöllä ei ole hallintoneuvostoa.

## TOIMITUSJOHTAJA

Hallitus nimittää emoyhtiön toimitusjohtajan, joka toimii konsernijohtajana. Toimitusjohtaja vastaa päivittäisestä konsernin johtamisesta osakeyhtiölain, yhtiöjärjestyksen ja hallituksen antamien ohjeiden mukaisesti. Toimitusjohtaja ei ole yhtiön hallituksen puheenjohtaja eikä varapuheenjohtaja.

Plc Uutechnic Group Oyj:n toimitusjohtajana on toiminut 9.3.2017 alkaen **Jouko Peräaho**.

## Tiedot toimitusjohtajasta

Esitetään vuosikertomuksen kohdassa johto ja tilintarkastajat.

## JOHDON ORGANISAATIO

Konsernin liiketoiminnasta vastaavat hallitus, konsernin toimitusjohtaja, konsernin johtoryhmä ja tytäryhtiöiden toimitusjohtajat.

Johdon organisaatio esitetään vuosikertomuksen kohdassa johto ja tilintarkastajat.

## TILINTARKASTAJAT

Esitetään vuosikertomuksen kohdassa johto ja tilintarkastajat.

<b>JOHDON OSAKKEENOMISTUS</b> <b>Arvo-osuusrekisterin 31.12.2019 mukaan</b>	<b>Osakemäärä</b> <b>kpl</b>	<b>%</b>	<b>Äänet</b> <b>kpl</b>	<b>%</b>
<b>Hallitus ja toimitusjohtaja</b>				
Kottonen Hannu	50 000	0,09	50 000	0,09
Peräaho Jouko, toimitusjohtaja, hall.jäsen	8 690 000	15,38	8 690 000	15,38
Saola Oy*	130 000	0,23	130 000	0,23
*Saola Oy on hallituksen puheenjohtaja Sami Alatalon määräysvallassa oleva yhtiö				
Heikkilä Martti, varatoimitusjohtaja	130 000	0,23	130 000	0,23
<b>Muu konsernin johtoryhmä</b>				
Junninen Leena, talouspäällikkö	40 000	0,07	40 000	0,07
Mönkäre Zakaria, teknologiajohtaja	9 676	0,02	9 676	0,02
Vaarno Jussi, liiketoimintajohtaja	280 000	0,50	280 000	0,50

Jouko Peräaho omistaa lisäksi 36 % UuCap Oy:stä, joka omistaa 4 805 000 osaketta (8,50 % kaikista osakkeista).

Hallituksen jäsenillä, toimitusjohtajalla, varatoimitusjohtajalla tai muilla konsernin johtoryhmän jäsenillä ei ole yhtiön osakejohdannaisiin kannustusjärjestelmiin perustuvia omistuksia tai oikeuksia.

## SELVITYS HALLINTO- JA OHJAUSJÄRJESTELMÄSTÄ

### 3 KUVAUKSET SISÄISEN VALVONNAN MENETTELYTAVOISTA JA RISKIENHALLINNAN JÄRJESTELMIEN PÄÄPIIRTEISTÄ

#### KUVAUS TOIMIELIMESTÄ, JOKA VASTAA TARKASTUSVALIOKUNNAN TEHTÄVISTÄ

Konsernilla ei ole tarkastusvaliokuntaa, vaan tarkastusvaliokunnan tehtävät hoitaa yhtiön hallitus. Hallitus on määritellyt organisaation toimivaltuuksien rajat ja toimitusjohtaja vastaa riskienhallinnan periaatteiden toteutumisen valvonnasta koko konsernin osalta ja tytäryhtiöiden toimitusjohtajat tai tehtaanjohtajat yhtiönsä osalta. Konsernin johtoryhmän jäsenet vastaavat kukin omasta vastuualueestaan yli yhtiörajojen. Toimitusjohtaja raportoi hallitukselle säännöllisesti merkittävistä riskeistä.

#### SISÄINEN VALVONTA, RISKIENHALLINTA JA SISÄINEN TARKASTUS

##### Sisäinen valvonta:

Konsernissa ei ole erillistä sisäisen tarkastuksen organisaatiota. Konsernin liiketoimintaa ja hallintoa valvotaan ja ohjataan ensisijaisesti konsernin johtamisjärjestelmän avulla. Taloudellista raportointia varten konsernissa on raportointijärjestelmä, jonka tarkoituksena on tuottaa konsernin ja tulosyksiköiden johdolle riittävää tietoa toiminnan suunnittelua, ohjausta ja valvontaa varten.

##### Riskienhallinta:

Konsernin riskienhallintaprosessin tavoitteena on tunnistaa liiketoimintaa uhkaavat riskit, arvioida ne sekä kehittää tarvittavat riskienhallintakeinot. Liiketoiminnasta aiheutuviin omaisuus-, keskeytys- ja vastuuvahinkoriskeihin on varauduttu asianmukaisin vakuutuksin.

##### Sisäinen tarkastus:

Konsernissa ei liiketoiminnan laatu ja laajuus huomioon ottaen ole katsottu tarkoituksenmukaiseksi järjestää erityistä sisäisen tarkastuksen organisaatiota, vaan sen tehtävät sisältyvät konsernin liiketoimintaorganisaation tehtäviin.

# SELVITYS HALLINTO- JA OHJAUSJÄRJESTELMÄSTÄ

## 4 MUUT SELVITYKSESSÄ ANNETTAVAT TIEDOT

### SISÄPIIRIHALLINTO

Plc Uutechnic Group Oy:llä on voimassa Nasdaq Helsinki Oy:n sisäpiiriohje, jota on täydennetty yhtiön hallituksen hyväksymällä sisäisellä sisäpiiriohjeella. Markkinoiden väärinkäyttöasetuksen mukaisesti Uutechnic Groupin johtohenkilöihin kuuluvat hallituksen jäsenet, toimitusjohtaja, konsernin johtoryhmä sekä tytäryhtiöiden toimitusjohtajat ja tehtaanjohtajat. Lisäksi yhtiö ylläpitää ns. pysyvien sisäpiiriläisten luetteloa henkilöistä, joilla on pääsy sisäpiiritietoon. Luetteloon merkityt henkilöt ovat sitoutuneet noudattamaan yhtiön ohjeistamaa suljettua ikkuna. Pysyvien sisäpiiriläisten luettelo ei ole julkinen. Tarvittaessa yhtiö pitää myös hankekohtaista sisäpiiriluettoa, johon merkityt henkilöt eivät saa käydä kauppaa yhtiön arvopapereilla hankkeen voimassaoloaikana. Konsernin sisäpiiriohjeissa annetaan myös lisäohjeita siitä, miten ilmoitusvelvollisten henkilöiden sekä heidän lähipiirinsä tulee ilmoittaa yhtiölle yhtiön arvopapereilla tekemistään kaupoista.

Ilmoitusvelvollisten ja pysyvien sisäpiiriläisten kaupan-  
käyntikielto alkaa raportointijakson päättyessä, kuitenkin vähintään 30 päivää ennen liiketoiminta- ja puolivuosi-  
katsauksen tai tilinpäätöksen julkistamista, ja päättyy, kun vastaava pörssitiedote on julkaistu.

### LÄHIPIIRILIIKETOIMET

Konsernin lähipiiriin kuuluvat hallitus, toimitusjohtaja ja johtoryhmä sekä merkittävät osakkeenomistajat. Lisäksi lähipiiriin luetaan lähipiiriin kuuluvien henkilöiden läheiset perheenjäsenet sekä yhteisöt, jotka ovat lähipiiriin kuuluvan henkilön määräysvallassa tai yhteisessä määräysvallassa.

Konsernin hallitus seuraa ja arvioi lähipiirin kanssa tehtäviä liiketoimia ja huolehtii, että mahdolliset eturistiriidat tulevat asianmukaisesti huomioitua.

### TILINTARKASTUS

Yhtiön lakisääteisestä tilintarkastuksesta vastaa yhtiöjärjestyksen tilintarkastaja, jonka on oltava keskuskauppa-  
kamarin hyväksymä tilintarkastusyhteisö. Tilintarkastajien toimikausi päättyy vaalia seuraavan varsinaisen yhtiökokouksen päättyessä.

Hallituksen valmisteleva ehdotus tilintarkastajaksi ilmoitetaan kokouskutsussa, tai jos tilintarkastajaehdokka ei ole hallituksen tiedossa yhtiökokouskutsua julkistettaessa, ehdokkuus julkistetaan erikseen.

Yhtiökokous 10.4.2019 valitsi tilintarkastajaksi Tilintarkastusyhteisö Ernst & Young Oy:n päävastuullisena tarkastajana KHT Osmo Valovirta.

Tilikaudella 2019 konsernissa on maksettu tilintarkastajille palkkioita tilintarkastuksesta 57 800 euroa sekä konsultointi- ja muista palveluista 18 100 euroa, yhteensä 75 900 euroa.

### TIEDOTTAMINEN

Plc Uutechnic Group Oy:n hallitus on vahvistanut konsernin tiedotuspolitiikan, jossa määritellään konsernin tiedottamisen keskeiset periaatteet ja toimintatavat. Konsernin tiedottamisen pääasiallinen tapa on pörssi- ja lehdistötiedotteet sekä yhtiön nettisivut. Yhtiö pyrkii välttämään sijoittajaviestintätapaamisia ajanjaksona, jolloin suljettu ikkuna on voimassa.

Yhtiö julkaisee vuosittain vuosikertomuksen, puolivuosi-  
sikatsauksen sekä liiketoimintakatsaukset ensimmäisen ja kolmannen vuosineljänneksen jälkeen suomeksi ja englanniksi.

Tilinpäätös- ja puolivuosisikastaustiedote sekä liiketoimintakatsaukset julkaistaan pörssitiedotteina. Vuosikertomus ja puolivuosisikatsaus julkaistaan myös pdf-versiona yhtiön internetsivuilla [www.utgmix.com](http://www.utgmix.com). Internetsivuilla ovat saatavilla myös muut yhtiön pörssitiedotteet.



# OSAKKEET JA OSAKKEENOMISTAJAT

## OSAKEPÄÄOMA

Plc Uutech Group Oyj:n kauppakisteriin merkitty ja täysin maksettu osakepääoma 31.12.2019 oli 2 872 302 euroa ja osakemäärä 56 501 730 kpl.

Yhtiön osakkeen kaupankäyntitunnus on UUTEC ja ISIN-koodi on FI0009900708.

## OSAKKEIDEN NOTEERAUS

Plc Uutech Group Oyj:n osakkeet noteerataan Nasdaq Helsinki Oy:n pörssilistalla.

## OSAKKEEN KURSSIKEHITYS JA VAIHTO

Plc Uutech Group Oyj:n osakkeita vaihdettiin tilikauden 2019 aikana 10 318 503 kpl (18,26 %). Osakkeen alin kurssi oli 0,31 euroa, ylin 0,47 euroa, keskimurssi 0,38 euroa ja tilikauden viimeinen kaupantekokurssi 0,33 euroa. Koko osakekannan markkina-arvo 31.12.2019 oli 18,5 milj. euroa. Yhtiöllä on Lago Kapital Oy:n kanssa LP-markkinatakaussopimus.

## HALLITUKSEN VALTUUDET

Varsinainen yhtiökokous 10.4.2019 päätti, että yhtiökokous valtuuttaa hallituksen päättämään uusien osakkeiden annista ja osakeyhtiölain 10 luvun 1 §:ssä tarkoitettujen osakkeeseen oikeuttavien erityisten oikeuksien antamisesta yhdessä tai useammassa erässä. Annettavien uusien osakkeiden määrä voi olla enintään 10 000 000 osaketta, mukaan lukien erityisten oikeuksien perusteella annettavat osakkeet. Valtuutus oikeuttaa hallituksen päättämään kaikista osakeannin ja erityisten oikeuksien antamisen ehdoista, mukaan lukien oikeuden osakkeenomistajien merkintäoikeudesta poikkeamiseen. Valtuutus on voimassa seuraavaan varsinaiseen yhtiökokoukseen saakka, ellei yhtiökokous muuta tai peruuta valtuutusta sitä ennen. Valtuutus kumosi kaikki aikaisemmin myönnetty käyttämättä olevat osakeantivaltuutukset.

## OSINGONJAKO

Hallitus ehdottaa yhtiökokoukselle, että tilikaudelta 1.1.-31.12.2019 yhtiökokouksen vahvistaman taseen 31.12.2019 perusteella jaettaisiin voittovaroista osinkoa 0,01 euroa osaketta kohti. Osingonjaon täsmäytyspäivä olisi 27. maaliskuuta 2020 ja osinko maksettaisiin 3. huhtikuuta 2020.

## OSAKKEENOMISTAJAT JA JOHDON OMISTUS

31.12.2019 Plc Uutech Group Oyj:llä oli 1 575 rekisteröityä osakkeenomistajaa. Hallintarekisteröityjä osakkeita oli 463 344 osaketta.

Yhtiön hallituksen jäsenet, toimitusjohtaja, varatoimitusjohtaja ja muut johtoryhmän jäsenet sekä heidän määräysvalta yhteisensä omistivat 31.12.2019 yhteensä 11 059 476 yhtiön osaketta. Osakkeiden osuus yhtiön osakkeiden ja äänien kokonaismäärästä oli 19,57 %.

Hallituksen jäsenillä, toimitusjohtajalla, varatoimitusjohtajalla tai muilla konsernin johtoryhmän jäsenillä ei ole yhtiön osakejohdannaisiin kannustusjärjestelmiin perustuvia omistuksia tai oikeuksia.

# TIETOJA OSAKKEENOMISTAJILLE

## YHTIÖKOKOUS

Plc Uutech Group Oyj:n varsinainen yhtiökokous pidetään keskiviikkona 25.3.2020 alkaen klo 13.00 hotelli Scandic Simonkentässä, Simonkatu 9, Helsinki.

Oikeus osallistua yhtiökokoukseen on osakkeenomistajalla, joka on 13.3.2020 rekisteröity Euroclear Finland Oy:n pitämään yhtiön osakasluetteloon. Osakkeenomistaja, jonka osakkeet on merkitty hänen henkilökohtaiselle arvosuustililleen, on rekisteröity yhtiön osakasluetteloon.

Osakkeenomistajan on saadaksesen osallistua yhtiökokoukseen ilmoittauduttava yhtiölle viimeistään 20.3.2020 klo 16:00 mennessä. Ilmoittautuminen voi tapahtua henkilökohtaisesti tai valtuutetun välityksellä kirjeitse osoitteella: Plc Uutech Group Oyj, Muottitie 2, 23500 Uuusikaupunki, sähköpostilla [leena.junninen@utgmix.com](mailto:leena.junninen@utgmix.com) tai puhelimitse numeroon +358 400 613896. Kirjeitse ilmoittauduttaessa kirjeen on oltava perillä ennen ilmoittautumisajan päättymistä.

Hallintarekisteröityjen osakkeiden omistajalla on oikeus osallistua yhtiökokoukseen niiden osakkeiden nojalla, joiden perusteella hänellä olisi oikeus olla merkittynä Euroclear Finland Oy:n pitämään osakasluetteloon yhtiökokouksen täsmäytyspäivänä eli 13.3.2020. Osallistuminen edellyttää lisäksi, että osakkeenomistaja on näiden osakkeiden nojalla tilapäisesti merkitty Euroclear Finland Oy:n pitämään osakasluetteloon viimeistään 20.3.2020 klo 10.00 mennessä. Hallintarekisteriin merkittyjen osakkeiden osalta tämä katsotaan ilmoittautumiseksi yhtiökokoukseen.

Yhtiön tilinpäätöstä koskevat asiakirjat ovat 8.4.2020 alkaen nähtävillä yhtiön pääkonttorissa.

## OSINKO

Hallitus ehdottaa yhtiökokoukselle, että tilikaudelta 1.1.-31.12.2019 yhtiökokouksen vahvistaman taseen 31.12.2019 perusteella jaettaisiin voittovaroista osinkoa 0,01 euroa osaketta kohti. Osingonjaon täsmäytyspäivä olisi 27. maaliskuuta 2020 ja osinko maksettaisiin 3. huhtikuuta 2020.

## TALOUDELLINEN INFORMAATIO

Plc Uutech Group Oyj julkaisee 1.1.2020 alkavalla tilikaudella puolivuositarkastuksen 30.6.2020 tilanteen mukaisesti ja liiketoimintakatsaukset ensimmäisen ja kolmannen neljänneksen jälkeen.

Vuosikertomus, osavuositarkastukset ja muut taloudelliset tiedotteet ovat saatavilla yhtiön Internet-sivuilla osoitteessa [www.utgmix.com](http://www.utgmix.com).

# PÖRSSITIEDOTTEET JA -ILMOITUKSET

Oheisessa koosteessa on listattu kaikki Plc Uutechnic Group Oyj:n tilikauden 1.1.-31.12.2019 aikana julkaisemat pörssi-tiedotteet. Tiedotteet ovat kokonaisuudessaan luettavissa yhtiön internet-sivuilla osoitteessa [www.uutechnicgroup.fi](http://www.uutechnicgroup.fi) kohdassa Tiedotteet ja julkaisut. Osa pörssitiedotteiden sisältämistä tiedoista saattaa olla vanhentunutta.

## PÖRSSITIEDOTTEET

13.2.2019	Arvopaperimarkkinalain 9 luvun 6 ja 7 §:n mukainen ilmoitus omistusosuuden muuttumisesta
28.2.2019	Tilinpäätöstiedote tammi-joulukuulta 2018
4.3.2019	Arvopaperimarkkinalain 9 luvun 5,6 ja 7 §:n mukainen ilmoitus omistusosuuden muuttumisesta
6.3.2019	Plc Uutechnic Group Oyj:n markkinatakaussopimus
15.3.2019	Uutechnic Groupin konsernitilinpäätös, selvitys hallinto- ja ohjausjärjestelmästä sekä palkka- ja palkkioselvitys 2018 julkaistu
15.3.2019	Kutsu varsinaiseen yhtiökokoukseen
10.4.2019	Plc Uutechnic Group Oyj:n varsinaisen yhtiökokouksen ja hallituksen päätökset
29.4.2019	Uutechnic Group alentaa vuoden 2019 tulonäkymiään
30.4.2019	Uutechnic Group -konsernin liiketoimintakatsaus tammi-maaliskuulta 2019
20.5.2019	Uutechnic Group on maksanut pääomainsa
3.6.2019	Uutechnic Group luopuu AP-Tela Oy:stä ja keskittyy sekoitusteknologiaan
31.7.2019	Puolivuosisikatsaus 1.1.-30.6.2019
31.10.2019	Liiketoimintakatsaus tammi - syyskuulta 2019
4.12.2019	Uutechnic Groupin taloudellinen tiedottaminen

## LEHDISTÖTIEDOTTEET

12.2.2019	Uutechnic Groupin sekoitinliiketoiminnalle merkittävä tilaus
9.5.2019	Uutechnic Groupin sekoitinliiketoiminnalle ennätysellinen kuukausimyynti



# HALLITUKSEN TOIMINTAKERTOMUS

## PLC UUTECHNIC GROUP OYJ:N HALLITUKSEN TOIMINTAKERTOMUS TILIKAUDELTA 1.1.-31.12.2019

### Yritysmyyntit takana – keskitymme sekoitusteknologiaan

#### VUOSI 2019 LYHYESTI

Konsernin jatkuvien toimintojen liikevaihto tilikaudella 1.1.-31.12.2019 oli 16,8 milj. euroa (16,5 milj. euroa), ja liikevoitto oli 0,9 milj. euroa (2,0 milj. euroa). Tilikauden tulos sisältäen myös lopetetut toiminnot oli 1,0 milj. euroa (0,6 milj. euroa). Konsernin tase vahvistui AP-Telan myynnin myötä merkittävästi. Konsernin jatkuvat toiminnot keräsivät tilikaudella 2019 uusia tilauksia 16,3 milj. euroa (17,8 milj. euroa) ja tilauskanta oli tilikauden päättyessä 6,2 milj. euroa (6,7 milj. euroa). Konsernin jatkuvien toimintojen osakekohtainen tulos oli 0,02 euroa/osake (0,03 euroa/osake).

#### Lopetetut toiminnot

Pörsstitiedotteen 3.6.2019 mukaisesti Plc Uutechnic Group Oyj myi Kokkolassa sijaitsevan AP-Tela Oy:n osakekannan 3,5 miljoonan euron kauppahinnalla kotimaiselle alan konepajakokonaisuudelle. Konsernin raportoinnissa AP-Tela Oy on yhdistelty 3.6.2019 asti lopetettuna toimintona. Vertailuluvut on muutettu vastaavasti. Lopetettujen toimintojen vertailulukuihin sisältyy myös vuonna 2018 myyty Japrotek Oy Ab.

Tilinpäätöksen laatimisen yhteydessä havaittiin puoli-vuosikatsauksessa raportoiduissa luvuissa virhe laskennallisten verojen kohdistamisessa lopetetuille liiketoiminnoille. Lopetetuille toiminnoille oli kohdistettu laskennallista verovelkaa liian vähän 294 tuhatta euroa. Korjauksen jälkeen lopetettujen toimintojen tulos 30.6.2019 parani 294 tuhatta euroa ollen -30 tuhatta euroa. Korjauksen positiivinen vaikutus konsernin omaan pääomaan ja tilikauden tulokseen 30.6.2019 oli vastaavasti 294 tuhatta euroa. Korjaus vaikutti myös tunnuslukuihin.

#### Heinä-joulukuu lyhyesti

Jatkuvien toimintojen liikevaihto heinä – joulukuussa 2019 oli 9,0 milj. euroa (9,2 milj. euroa) ja liikevoitto 0,9 milj. euroa (1,3 milj. euroa). Tilauskertymä oli 6,7 milj. euroa (8,1 milj. euroa) ja tilauskanta oli 6,2 milj. euroa (6,7 milj. euroa).

#### UTG:N STRATEGIA VUOSILLE 2020-2022

Konserniin strategiana on kannattavuuden parantaminen sekä kannattava kasvu niin orgaanisesti kuin epäorgaanisestikin keskittymällä nestepohjaisten prosessien sekoitusteknologiaan.

Visiomme on: Hyvä ei ole meille riittävä, vaan haluamme olla paras, siksi yritämme kehittyä jatkuvasti.

Brändilupauksemme on: Partnership built to last- and perform. Kestävää yhteistyötä – ja suorituskykyä.

Kantavana ajatuksena on monta yksikköä, yksi vahva konserni ja yksi kulttuuri. Teemme kilpailukykyisiä sekoitusteknisiä ratkaisuja asiakaslähtöisesti, jotka minimoivat elinkaarikustannukset. Palvelemme asiakasta aina parhaalla mahdollisella tavalla viemällä globaalin kyvykkyytemme paikallisesti lähelle asiakasta. Ajatuksenamme on, että viimeisin työmme määrittää aina maineemme.

Kannattavaa orgaanista kasvua haemme neljältä päälinjalta, joista

- ensimmäinen on nykyisten laitosten kannattavuuden parantaminen vähentämällä tuotantokustannuksia ja lisäämällä tuottavuutta sekä minimoimalla kiinteitä kustannuksia.
- Toinen päälinja on tuotantokapasiteetin lisääminen ilman merkittäviä investointeja ja toimistohenkilökunnan rekrytointeja. Optimoimme eri tuotteiden valmistuspaikkakunnat sekä tarvittaessa tasaamme tuotantokapasiteettiä yksikköjen välillä. Lisäksi optimoimme oman valmistuksen suhteessa alihankintaan.
- Kolmantena päälinjana on tuottavuuden lisääminen synergioiden avulla harmonisoimalla ja digitalisoimalla prosessit, järjestelmät sekä tuotteet. Lisäksi kiinnitämme erityishuomioita yrityskulttuurin kehittämiseen ja yhtenäistämiseen.

# HALLITUKSEN TOIMINTAKERTOMUS

- Neljäntenä päälinjana on myynnin kasvattaminen laajentamalla ja kehittämällä markkinointia ja myyntiverkostoa. Suuntaudumme meille sopiville kasvusektoreille kuten teolliseen elintarviketuotantoon kehittyvillä markkinoilla, lannoitetuotantoon elintarviketeollisuuden vanavedessä sekä metallurgisen teollisuuden kasvuun mm. akkumateriaalin tuotannossa. Muita mielenkiintoisia sekoitininvestointien kasvuun vaikuttavia megatrendejä ovat uusiutuvan energiatuotannon biopolttoaineet ja kiertotalouden biojalostamot sekä metallien kemiallinen käsittely, kierrättäminen ja puhdistus.

Lisäksi haemme kannattavaa epäorgaanista kasvua yritysjärjestelyjen kautta.

## UTG:N TALOUDELLISET TAVOITTEET

### Liikevaihto

Vuonna 2022 liikevaihtotavoitteemme on 25 miljoona euroa ja oikaistu liikevoittomarginaalitavoite 15 %.

Luvuissa ei ole huomioitu mahdollista epäorgaanista kasvua. Tavoitteiden lähtökohtana on normaali maailmanmarkkinatilanne.

### Nettovelkaantumisaste

Nettovelkaantumisasteen tulee olla alle 60 %. Tästä velkaantumisrajoitteesta voimme väliaikaisesti poiketa esimerkiksi yrityskauppaan liittyen.

### Osingonjakopolitiikka

Tavoitteena on jakaa osinkoa 30-50 % konsernin nettotuloksesta alkaen vuoden 2019 tilinpäätöksestä.

Osingonjaossa otetaan huomioon yhtiön tulos ja taloudellinen tila, rahoitusasema, kasvun vaatimat panostukset sekä muut hallituksen olennaisiksi katsomat tekijät.

## TULEVAISUUDENNÄKYMÄT

Markkinanäkymä on muun muassa maailmanpoliittisista syistä viime vuottakin utuisempi ja usean asiakastoimialamme kannalta varsin haasteellinen. Konserniilla on kuitenkin uuteen vuoteen lähettäessä kohtuullinen tilauskanta, päivitetty strategia ja aiempaa selkeämmät suunnitelmat. Konserniin taloudelliset tavoitteet tuleville

vuosille ovat haastavat. Olemme kannattavampia jo kuluvana vuonna, mutta suurempaan kasvu- ja kannattavuusloikkaan uskomme kuitenkin vasta vuoden 2020 jälkeen.

## UUDET TILAUKSET JA TILAUSKANTA

Tilikaudella 2019 jatkuvien toimintojen uudet tilaukset olivat 16,3 milj. euroa, (17,8 milj. euroa). Konsernin tilauskanta tilikauden päättyessä oli 6,2 milj. euroa (6,7 milj. euroa).

## LIKEVAIHTO JA KANNATTAVUUS

Konserniin jatkuvien toimintojen liikevaihto kasvoi tilikaudella n. 2 % 16,8 milj. euroon (16,5 milj. euroa), mutta liikevoitto oli selkeästi vertailuvuotta alhaisempi 0,9 milj. euroa (2,0 milj. euroa). Tulosta heikensi tilausten ja työkuorman epätasainen jakautuminen yksikköjen välillä sekä yrityskaupan seurauksena kasvaneet suhteelliset hallintokustannukset. Nettotulos parani selvästi. Kertaluonteisia kuluja päättyneellä ja tulevalla tilikaudella lisäävät panostukset liiketoimintajärjestelmien uusimiseen, brändiuudistukseen sekä orgaaniseen ja epäorgaaniseen kasvuun.

Liikevaihdosta Suomen osuus oli 15 %, muun Euroopan osuus oli 68 %, Aasian 11 %, Pohjois-Amerikan 4 % ja Etelä-Amerikan 1 %.

## RAHOITUSASEMA JA MAKSUVALMIUS

Konsernin taseen loppusumma oli tilikauden lopussa 17,8 milj. euroa (20,4 milj. euroa). Konsernin korollisten velkojen kokonaismäärä oli 3,4 milj. euroa (4,8 milj. euroa) ja kassavarat 2,8 milj. euroa (0,3 milj. euroa). Konsernin liiketoiminnan rahavirta oli tilikaudella 2,4 milj. euroa (-0,9 milj. euroa). Emoyhtiöllä on vuonna 2018 toteutetun Japrotek Oy Ab:n kaupan vaikutuksesta korollisia pääomalinasaatavia Japrotek Oy Ab:lta 2,87 milj. euron arvosta.

Konsernin tase on vahvistunut selvästi. Konsernin omavaraisuusaste tilikauden päättyessä oli 70,8 prosenttia (62,1 prosenttia) ja nettovelkaantumisaste oli 5,7 prosenttia (42,0 prosenttia). Tilikauden sijoitetun pääoman tuotto oli 4,4 prosenttia (3,6) ja oman pääoman tuotto 9,4 prosenttia (5,6).

# HALLITUKSEN TOIMINTAKERTOMUS

Konsernin taseen pitkäaikaiset varat ovat yhteensä 9,7 milj. euroa (7,8 milj. euroa).

## OMA PÄÄOMA

Konsernin oma pääoma tilikauden päättyessä oli 11,6 milj. euroa (10,6 milj. euroa).

20.5.2019 Plc Uutech Group Oyj tiedotti, että se maksoi ennakkoisesti pois 31.12.2019 erääntyneen 1 milj. euron pääomalainan, joka liittyi vuonna 2015 tehtyyn rahoitusjärjestelyyn. Maksun jälkeen yhtiöllä ei ole pääomalainavelkaa.

## LOPETETUT TOIMINNOT

Pörssitiedotteen 3.6.2019 mukaisesti Plc Uutech Group Oyj myi Kokkolassa sijaitsevan AP-Tela Oy:n osakekannan 3,5 miljoonan euron kauppahinnalla kotimaiselle alan konepajakokonaisuudelle. Konsernin raportoinnissa AP-Tela Oy on yhdistelty 3.6.2019 asti lopetettuna toimintona. Vertailuluvut on muutettu vastaavasti. Vertailulukuihin sisältyy myös vuonna 2018 myyty Japrotek Oy Ab.

Tilinpäätöksen laatimisen yhteydessä havaittiin puolivuosisikatsauksessa raportoiduissa luvuissa virhe laskennallisten verojen kohdistamisessa lopetetuille liiketoiminnoille. Lopetetuille toiminnoille oli kohdistettu laskennallista verovelkaa liian vähän 294 tuhatta euroa. Korjauksen jälkeen lopetettujen toimintojen tulos 30.6.2019 parani 294 tuhatta euroa ollen -30 tuhatta euroa. Korjauksen positiivinen vaikutus konsernin omaan pääomaan ja tilikauden tulokseen 30.6.2019 oli vastaavasti 294 tuhatta euroa. Korjaus vaikutti myös tunnuslukuihin. Vuonna 2018 toteutetun Japrotek Oy Ab:n kaupan vaikutuksesta konsernin taseeseen jäi korollisia pääomainsaatavia Japrotek Oy Ab:lle 2,87 milj. euron arvosta. Lisäksi konsernille jäi Japrotekin liiketoimintaan liittyviä kaupallisia takausvastuita, jotka päättyvät vaiheittain ja viimeistään 15.10.2021.

## TUTKIMUS JA TUOTEKEHITYS SEKÄ INVESTOINNIT

Kuluvalla tilikaudella kehityksen painopisteessä oli liiketoimintajärjestelmät ja tuoteistus, joilla tähdätään toiminnan tehostamiseen ja asiakaskokemuksen parantamiseen.

Sekoitusteknologisen tutkimuksen puolella keskityttiin asiakasprojekti-kohtaisten tarpeiden mittaamiseen sekä laboratorion mittausmenetelmien kehittämiseen.

Lisäksi konsernissa käynnistettiin yrityskuvan ja brändien strateginen kehitystyö. Strategiatyön tuloksien pohjalta investoitiin yrityskuvan brändiarkkitehtuurin uudelleen suunnitteluun.

Tilikaudella konsernin kuluksi kirjatut tutkimus- ja tuotekehityskulut olivat 0,5 milj. euroa (0,8 milj. euroa), Ulkopuolista avustusta yritys sai kehityshankkeille 0,1 milj. euroa.

Konsernin käyttöomaisuusinvestoinnit olivat 0,7 milj. euroa (0,5 milj. euroa). Tuotantostrategian päivitys ja kapasiteetin lisäysprojektin myötä suurimpana investointina oli CNC koneistuskeskus. Muut investoinnit olivat pääosin pienehköjä laitehankintoja.

## HENKILÖSTÖ

Konserniin henkilömäärä oli tilikauden päättyessä 87 (89). Toimihenkilöitä oli 49 (48) ja tuotannon työntekijöitä 38 (41). Suomessa henkilöstöstä työskenteli 25 henkilöä ja Saksassa 62 henkilöä.

## VASTUULLISUUS

Vastuullisuus on konsernin kestävä ja kilpailukykyisen liiketoiminnan perustekijä. Taloudellinen ja sosiaalinen vastuu sekä tuote- ja ympäristövastuu rakentavat kestävää tulevaisuutta asiakkaillemme, henkilöstöllemme, sijoittajillemme, tavarantoimittajillemme ja muille sidosryhmillemme.

Konsernin toiminta-ajatus on vastuullinen. Tarjoamme sekoitusteknologiaa, joka mahdollistaa asiakkaidemme prosessien kestävä elinkaaren ja parantaa prosessien energiatehokkuutta. Teknologiamme avulla asiakkaamme voivat tuottaa parhaan mahdollisen prosessituloksen kuluttaen mahdollisimman vähän energiaa ja materiaaleja.

## OSAKKEET

31.12.2019 Plc Uutech Group Oyj:llä oli 1 575 rekisteröityä osakkeenomistajaa. Osakkeiden määrä oli 56 501 730 osaketta, joista hallintarekisteröityjä osakkeita oli 463 344. Yhtiön hallituksen jäsenet, toimitusjohtaja,



# HALLITUKSEN TOIMINTAKERTOMUS

varatoimitusjohtaja ja muut johtoryhmän jäsenet sekä heidän määräysvalta-yhteisönsä omistivat yhteensä 11 059 476 yhtiön osaketta. Osakkeiden osuus yhtiön osakkeiden ja äänien kokonaismäärästä oli 19,57 %.

Hallituksen jäsenillä, toimitusjohtajalla, varatoimitusjohtajalla tai muilla konsernin johtoryhmän jäsenillä ei ole yhtiön osakejohdannaisiin kannustusjärjestelmiin perustuvia omistuksia tai oikeuksia.

## OSAKEANTIVALTUUTUS

Varsinainen yhtiökokous 10.4.2019 päätti, että yhtiökokous valtuuttaa hallituksen päättämään uusien osakkeiden annista ja osakeyhtiölain 10 luvun 1 §:ssä tarkoitettujen osakkeeseen oikeuttavien erityisten oikeuksien antamisesta yhdessä tai useammassa erässä. Annettavien uusien osakkeiden määrä voi olla enintään 10 000 000 osaketta, mukaan lukien erityisten oikeuksien perusteella annettavat osakkeet. Valtuutus oikeuttaa hallituksen päättämään kaikista osakeannin ja erityisten oikeuksien antamisen ehdoista, mukaan lukien oikeuden osakkeenomistajien merkintäoikeudesta poikkeamiseen. Valtuutus on voimassa seuraavaan varsinaiseen yhtiökokoukseen saakka, ellei yhtiökokous muuta tai peruuta valtuutusta sitä ennen. Valtuutus kumosi kaikki aikaisemmin myönnettyä käyttämättä olevat osakeantivaltuutukset.

## HALLITUS, YHTIÖN JOHTO SEKÄ TILINTARKASTAJAT

Varsinaisessa yhtiökokouksessa 10.4.2019 hallitukseen valittiin jatkamaan **Sami Alatalo**, **Hannu Kottonen** ja **Jouko Peräaho**. Hannu Kottonen on yhtiöstä ja sen merkittävistä osakkeenomistajista riippumaton. Hallituksen puheenjohtajaksi valittiin edelleen Sami Alatalo.

Toimitusjohtajana on toiminut 9.3.2017 alkaen Jouko Peräaho.

Konsernin tilintarkastuksen on suorittanut tilintarkastusyhteisö Ernst & Young Oy, päävastuullisena tilintarkastajana **Osmo Valovirta**, KHT.

Yhtiö noudattaa NASDAQ Helsingissä listattujen yhtiöiden noudatettavaksi annettua Suomen listayhtiöiden hallinnointikoodia (Corporate Governance) 2015. Selvitys konsernin hallinto- ja ohjausjärjestelmästä julkaistaan vuosikertomuksessa sekä konsernin internet-sivuilla.

## MERKITTÄVÄT RISKIT JA EPÄVARMUUSTEKIJÄT SEKÄ NIIDEN HALLINTA

Konsernin tuotteiden kysyntä on riippuvaista maailmantalouden ja asiakastoimialojen suhdanteista ja kehityksestä, mikä muodostaa yleisen ulkopuolisen riskin toiminnalle. Kysynnän vaihtelujen sisältämää riskiä pyritään tasaamaan suuntaamalla konsernin myyntitoimintaa eri markkina-alueiden ja asiakastoimialojen suhdanteiden mukaisesti.

Konsernin emoyhtiön hallituksen mukaan muut merkittävät riskit ja epävarmuustekijät konsernin osalta liittyvät ainakin seuraaviin seikkoihin:

- Konsernissa jatketaan toimintojen yhdistämisprosessiä ja tunnistettujen synergiaetujen toteuttamista kannattavuuden parantamiseksi. On mahdollista, että kaikkia tunnistettuja synergiaetuja ei saavuteta tai prosesseissa epäonnistutaan.
- Konsernin tavoitteena on kasvaa organisesti ja yritysostoin. Ei ole varmuutta siitä, että Konserni pystyy löytämään sopivia ostokohteita, hankkimaan kauppohen edellyttämää rahoitusta tai ostamaan yrityksiä tyydyttävin ehdoin.
- Vuoden 2015 yritysjärjestelyn yhteydessä maksettu kauppasumma ja sen perusteella syntynyt liikearvo sisältää edelleen riskejä toteutuneiden yritysmyyntien jälkeenkin. Yhtiön liikearvon testaamiseksi tekemät laskelmat perustuvat johdon laatimiin taloudellisiin ennusteisiin ja oletuksiin.
- Osa konsernin liiketoiminnasta koostuu suurista tai suurehkoista projektitoimituksista. Suuret ja monimutkaiset projektit sisältävät riskin siitä, että hankkeen tulevia kustannuksia ja toimituksen mahdollisesti sisältämiä muita riskejä ei pystytä tarjousvaiheessa arvioimaan riittävän tarkasti, jolloin projektin tulos saattaa osoittautua odotettua heikommaksi. Laajojen projektien sopimuksissa esimerkiksi viivästymisistä tai suorituskykypuutteista johtuvat vahingonkorvausvaatimukset voivat olla merkittäviä.
- Rahoitusmarkkinoiden haitallisilla muutoksilla voi olla vaikutusta konsernin tulokseen sekä konsernin oman ja vieraan pääoman ehtoisen rahoituksen saatavuuteen kilpailukyysisin ehdoin. Kansainvälisen talouden epävarmuus voi johtaa maksuviivästyksiin ja lisätä luottotappioiden riskiä.

# HALLITUKSEN TOIMINTAKERTOMUS

- Japrotek Oy Ab:n osake-enemmistön kauppaan liittyen konsernin sisäisistä saatavista ja takausvastuista tuli ulkoisia saatavia ja vastuuta. On mahdollista, että saatavista tai takausvastuista syntyy ajan myötä luottotappioita tai maksuvelvoitteita.

Merkittäviä riskejä vastaan pyritään suojautumaan kaikin käytettävissä olevin keinoin, jotka ovat kohtuudella toteutettavissa. Suojautumiskeinoja ovat mm. kannattavuuden ja tuottavuuden nostamiseen tähtäävät toimenpiteet, henkilöstön koulutus, toimintaohjeet, vakuutukset, kaupallisten sopimusten ehtojen kriittinen tarkastelu sekä toiminnan systemaattinen seuranta ja kehittäminen.

## HALLITUKSEN ESITYS VOITONJAOSTA

Emoyhtiön tilikauden tulos on 4,3 milj. euroa. Konsernin emoyhtiön jakokelpoiset varat tilikauden päättyessä olivat 8,6 milj. euroa. Hallitus esittää yhtiökokoukselle, että tilikaudelta 2019 osinkoa maksetaan 0,01 euroa osaketta kohti. Voitonjakoehdotuksen hetkellä osinkoon oikeuttavia osakkeita oli 56 501 730 kappaletta, joten ehdotettu osinkomäärä on yhteensä 565 017,30 euroa, joka on 54,1% konsernin vuoden 2019 tilikauden tuloksesta.

## YHTIÖKOKOUS

Plc Uutechnic Group Oyj:n varsinainen yhtiökokous pidetään Scandic Hotelli Simonkentässä Helsingissä 25.3.2020 klo 13.00. Yhtiökokouskutsu julkaistaan viimeistään 4.3.2020.

## KATSAUSKAUDELLA JULKAISTUT PÖRSSI- JA LEHDISTÖTIEDOTTEET

Esitetään vuosikertomuksen kohdassa Pörssitiedotteet ja -ilmoitukset.

## OLENNAISET TAPAHTUMAT TILIKAUDEN PÄÄTTYMISEN JÄLKEEN

Tilikauden päättymisen jälkeen yhtiö on julkaissut seuraavat pörssitiedotteet:

- 29.01.2020 Uutechnic Group terävöittää organisaatiotaan
- 20.02.2020 Uutechnic Group muuttaa nimensä UTG Mixing Groupiksi
- 25.02.2020 UTG Mixing Group vahvistaa strategiansa vuosille 2020-2022 ja taloudelliset tavoitteet

# TILINPÄÄTÖS 2019

## **KONSERNIN TILINPÄÄTÖS, IFRS**

KONSERNIN LAAJA TULOSLASKELMA

KONSERNIN TASE

KONSERNIN RAHAVIRTALASKELMA

KONSERNIN OMAN PÄÄOMAN MUUTOKSET

KONSERNIN TUNNUSLUVUT

KONSERNITILINPÄÄTÖKSEN LIITETIEDOT

## **EMOYHTIÖN TILINPÄÄTÖS, FAS**

EMOYHTIÖN TULOSLASKELMA

EMOYHTIÖN TASE

EMOYHTIÖN RAHAVIRTALASKELMA

EMOYHTIÖN TILINPÄÄTÖKSEN LIITETIEDOT

## **HALLITUKSEN EHDOTUS**

## **TILINTARKASTUSKERTOMUS**

## KONSERNIN LAAJA TULOSLASKELMA, IFRS

1000 EUR	1.1.-31.12.2019	1.1.-31.12.2018	Liitetieto
<b>JATKUVAT TOIMINNOT</b>			
<b>LIIVEVAIHTO</b>	<b>16 849</b>	<b>16 545</b>	<b>5</b>
Valmiiden ja keskeneräisten tuotteiden varastojen muutos	-525	634	
Liiketoiminnan muut tuotot	117	59	6
Materiaalit ja palvelut	-6 829	-6 246	
Työsuhde-etuuksista aiheutuneet kulut	-5 860	-5 951	9
Poistot	-447	-213	8
Liiketoiminnan muut kulut	-2 425	-2 782	7
<b>LIIVEVOITTO</b>	<b>881</b>	<b>2 045</b>	
Rahoitustuotot	129	46	
Rahoituskulut	-148	-119	11
<b>VOITTO/TAPPIO ENNEN VEROJA</b>	<b>862</b>	<b>1 971</b>	
Tuloverot	215	-180	12
<b>Voitto/tappio jatkuvista toiminnoista</b>	<b>1 077</b>	<b>1 791</b>	
<b>Voitto/tappio lopetetuista toiminnoista</b>	<b>-33</b>	<b>-1 218</b>	<b>3</b>
<b>TILIKAUDEN VOITTO/TAPPIO</b>	<b>1 044</b>	<b>573</b>	
<b>Muut laajan tuloksen erät:</b>			
<b>LAAJA TULOS YHTEENSÄ</b>	<b>1 044</b>	<b>573</b>	
<b>Voiton/tappion jakautuminen:</b>			
Emoyhtiön omistajille	1 077	1 791	
<b>Laajan tuloksen jakautuminen:</b>			
Emoyhtiön omistajille	1 044	573	
<b>Emoyrityksen omistajille kuuluvasta voitosta laskettu osakekohtainen tulos:</b>			
			<b>13</b>
laimentamaton osakekohtainen tulos (euroa), jatkuvat toiminnot	0,02	0,03	
laimennusvaikutuksella oikaistu osakekohtainen tulos (euroa), jatkuvat toiminnot	0,02	0,03	
laimentamaton osakekohtainen tulos (euroa), tilikauden voitto	0,02	0,01	
laimennusvaikutuksella oikaistu osakekohtainen tulos (euroa), tilikauden voitto	0,02	0,01	
<b>Osakkeiden keskimääräinen lukumäärä</b>			
Laimentamaton-EPS (FAS ja IFRS) jakaja, ulkona olevat tilikauden aikana	56 501 730	56 501 730	
Laimennettu-EPS (FAS ja IFRS) jakaja, ulkona olevat tilikauden aikana	56 501 730	56 501 730	

## KONSERNITASE

1000 EUR	31.12.2019	31.12.2018	Liitetieto
<b>VARAT</b>			
<b>PITKÄAIKAISET VARAT</b>			
Aineettomat hyödykkeet	731	748	15
Liikearvo	2 291	2 291	16
Aineelliset hyödykkeet	3 421	1 729	14
Pääomalainasaamiset	2 870	2 870	20
Myytävissä olevat sijoitukset	5	5	17
Laskennallinen verosaaminen	400	180	18
<b>PITKÄAIKAISET VARAT</b>	<b>9 717</b>	<b>7 823</b>	
<b>LYHYTAIKAISET VARAT</b>			
Vaihto-omaisuus	2 398	3 248	
Myyntisaamiset ja muut saamiset	2 598	2 705	20
Lyhytaikaiset osatuloutussaamiset	98	868	20
Tuloverosaaminen	175	129	
Rahavarat	2 774	314	21
<b>LYHYTAIKAISET VARAT</b>	<b>8 044</b>	<b>7 264</b>	
<b>MYYTÄVÄNÄ OLEVAT PITKÄAIKAISET VARAT</b>		<b>5 270</b>	
<b>VARAT</b>	<b>17 761</b>	<b>20 358</b>	
<b>OMA PÄÄOMA JA VELAT</b>			
<b>Emoyhtiön omistajat</b>			
Osakepääoma	2 872	2 872	
Ylikurssirahasto	0	6	
Sijoitetun vapaan oman pääoman rahasto	6 376	6 376	
Kertyneet voittovarot	2 358	1 326	
<b>Emoyhtiön omistajat</b>	<b>11 607</b>	<b>10 580</b>	
<b>OMA PÄÄOMA</b>	<b>11 607</b>	<b>10 580</b>	<b>22</b>
<b>PITKÄAIKAINEN VIERAS PÄÄOMA</b>			
Laskennallinen verovelka	59	63	18
Pitkäaikainen korollinen vieras pääoma	2 015	1 617	25
Pitkäaikaiset varaukset	326	269	23
<b>PITKÄAIKAINEN VIERAS PÄÄOMA</b>	<b>2 399</b>	<b>1 948</b>	
<b>LYHYTAIKAINEN VIERAS PÄÄOMA</b>			
Lyhytaikainen korollinen vieras pääoma	1 426	2 144	24
Pääomalainat	0	1 000	
Ostovelat ja muut velat	2 329	3 529	26
Tuloverovelka	1	0	26
<b>LYHYTAIKAINEN VIERAS PÄÄOMA</b>	<b>3 755</b>	<b>6 673</b>	
<b>MYYTÄVÄNÄ OLEVAT KOROLLISET JA KOROTTOMAT VELAT</b>		<b>1 156</b>	
<b>OMA PÄÄOMA JA VELAT</b>	<b>17 761</b>	<b>20 358</b>	



## KONSERNIN RAHAVIRTALASKELMA, EPÄSUORA

1000 EUR	1.1.-31.12.2019	1.1.-31.12.2018	Liitetieto
<b>Liiketoiminnan rahavirta</b>			
Tilikauden voitto/tappio jatkuvista toiminnoista	1 077	1 646	
Tilikauden voitto/tappio lopetetusta toiminnoista	-33	-1 073	
Poistot ja arvonalentumiset	542	497	8
Yrityshankinnoista ja -myynneistä aiheutuneet poistot ja arvonalentumiset	38	92	
Pysyvien vastaavien myyntivoitot ja -tappiot	589	-1 511	
Muut tuotot ja kulut, joihin ei liity maksua	-471	596	
Rahoitustuotot ja -kulut	27	124	11
Tuloverot	9	0	
Muut oikaisut	64	-6	
<b>Rahavirta ennen käyttö pääoman muutosta</b>	<b>1 843</b>	<b>1 896</b>	
Vaihto-omaisuuden lisäys / vähennys	1 162	-1 492	
Lyhytaikaisten korottomien liikesaamisten lisäys / vähennys	175	-2 349	
Lyhytaikaisten korottomien velkojen lisäys / vähennys	-517	1 436	
<b>Liiketoiminnan rahavirta ennen rahoituseriä ja veroja</b>	<b>2 663</b>	<b>-509</b>	
Maksetut korot liiketoiminnasta	-265	-92	11
Saadut osingot liiketoiminnasta	0	0	
Saadut korot liiketoiminnasta	65	13	
Maksetut verot liiketoiminnasta	-54	-251	
<b>Liiketoiminnan rahavirta</b>	<b>2 409</b>	<b>-839</b>	
<b>Investointien rahavirta</b>			
Investoinnit aineellisiin ja aineettomiin hyödykkeisiin	-676	-510	14,15
Aineellisten ja aineettomien hyödykkeiden luovutustulot	3 500	20	
<b>Investointien rahavirta</b>	<b>2 824</b>	<b>-490</b>	
<b>Rahoituksen rahavirta</b>			
Lyhytaikaisten lainojen nostot	213	495	
Lyhytaikaisten lainojen takaisinmaksut	-1 140	-490	
Pitkäaikaisten lainojen nostot	0	1 096	
Leasing maksut	-204	0	
Pitkäaikaisten lainojen takaisinmaksut	-707	0	
Pääomalainojen takaisinmaksut	-1 000	0	
<b>Rahoituksen rahavirta</b>	<b>-2 838</b>	<b>1 100</b>	
<b>Laskelman mukainen rahavarojen muutos</b>	<b>2 395</b>	<b>-228</b>	
Rahavarat, avaava tase	379	608	
Rahavarat tilikauden lopussa	2 774	379	
	2 395	-228	
<b>Taseen mukainen rahavarojen muutos</b>	<b>2 395</b>	<b>-228</b>	

Rahavirtalaskelma sisältää myös lopetetujen toimintojen kassavirrat.

IFRS 16 mukaan vuokrasopimusvelan pääoman osuutta koskevat maksut esitetään rahoituksen rahavirrassa. Vuokrasopimusvelan koron osuutta koskevat maksut esitetään liiketoiminnan rahavirrassa osana maksettua korkoa.

UTG otti standardin käyttöön 1.1.2019 alkaen soveltaen yksinkertaistettua takautuvaa menetelmää, eikä vertailulukuja oikaistu.

## LASKELMA KONSERNIN OMAN PÄÄOMAN MUUTOKSISTA

## Emoyrityksen omistajille kuuluva oma pääoma

1000 EUR	Osake- pääoma	Ylikurssi- rahasto	Sijoitetun vapaan oman pääoman rahasto	Edellisten tilikausien voitto (tappio)	Oma pääoma yhteensä
<b>OMA PÄÄOMA 1.1.2019</b>	2 872	6	6 376	1 326	10 580
Oikaisu ed. vuoden tulokseen	0	0	0	-17	-17
<b>Oikaistu oma pääoma</b>	2 872	6	6 376	1 309	10 563
<b>Laaja tulos</b>					
Tilikauden voitto/tappio	0	0	0	1 044	1 044
<b>LAAJA TULOS YHTEENSÄ</b>	0	0	0	1 044	1 044
<b>Liiketoimet omistajien kanssa</b>					
Liiketoimet omistajien kanssa yhteensä	0	0	0	0	0
Tytäryhtiöomistusosuuksien muutokset	0	-6	0	6	0
<b>OMA PÄÄOMA YHTEENSÄ 31.12.2019</b>	2 872	0	6 376	2 353	11 607

## Emoyrityksen omistajille kuuluva oma pääoma

1000 EUR	Osake- pääoma	Ylikurssi- rahasto	Sijoitetun vapaan oman pääoman rahasto	Edellisten tilikausien voitto (tappio)	Oma pääoma yhteensä
<b>OMA PÄÄOMA 1.1.2018</b>	2 872	6	6 376	655	9 909
Uusien standardien käyttöönoton vaikutus				98	
<b>Oikaistu oma pääoma</b>	2 872	6	6 120	753	10 007
<b>Laaja tulos</b>					
Tilikauden voitto/tappio	0	0	0	573	573
<b>LAAJA TULOS YHTEENSÄ</b>	0	0	0	573	573
<b>Liiketoimet omistajien kanssa</b>					
Liiketoimet omistajien kanssa yhteensä	0	0	0	0	0
Tytäryhtiöomistusosuuksien muutokset					
<b>OMA PÄÄOMA YHTEENSÄ 31.12.2018</b>	2 872	6	6 376	1 326	10 580

## KONSERNIN TUNNUSLUVUT

<b>Taloudellista kehitystä kuvaavat tunnusluvut 1000 EUR</b>	<b>2019 IFRS</b>	<b>2018 IFRS</b>
LIIVEVAIHTO	16 849	16 545
Liikevaihdon muutos, %	1,8	
LIIVEVOITTO	881	2 045
% liikevaihdosta	5,2	12,4
VOITTO/TAPPIO ENNEN VEROJA, jatkuvat toiminnot	862	1971
% liikevaihdosta	5,1	11,9
TILIKAUDEN VOITTO/TAPPIO, jatkuvat toiminnot	1077	1791
% liikevaihdosta	6,4	10,8
TILIKAUDEN VOITTO/TAPPIO, lopetetut toiminnot	-33	-1218
% liikevaihdosta	-0,2	-7,4
TILIKAUDEN VOITTO/TAPPIO	1044	573
% liikevaihdosta	6,2	3,5
Emoyhtiön osakkeenomistajille kuuluva osuus tilikauden tuloksesta	1044	573
% liikevaihdosta	6,2	3,5
Oman pääoman tuotto (ROE), %	9,4	5,6
Sijoitetun pääoman tuotto (ROI), %	4,4	3,6
Omavaraisuusaste, %	70,8	62,1
Nettovelkaantumisaste % (Net Gearing)	5,7	42,0
Current Ratio	2,1	1,1
Bruttoinvestoinnit	676	510
% liikevaihdosta	4,0	3,1
Tilaukanta, ulkoinen	6 214	6 671
Taseen loppusumma	17 761	20 358
Henkilöstön lukumäärä tilikauden lopussa	87	89
<b>Osakekohtaiset tunnusluvut</b>	<b>2019 IFRS</b>	<b>2018 IFRS</b>
Osakekohtainen tulos (EPS) jatkuvat toiminnot, euroa	0,02	0,03
Osakekohtainen tilikauden tulos (EPS), euroa	0,02	0,01
Osakekohtainen oma pääoma, euroa	0,21	0,18
Osakekohtainen osinko, euroa *)	0,01	0,00
Hinta/voitto-suhde (P/E)	17,9	-34,9
Osakkeiden lukumäärä tilikauden lopussa, kpl	56 501 730	56 501 730
Osakkeiden lukumäärä keskimäärin, kpl	56 501 730	56 501 730
<b>Osakkeen kurssikehitys, EUR</b>	<b>2019</b>	<b>2018</b>
A-Osake		
- ylin kurssi	0,47	0,50
- alin kurssi	0,31	0,31
- keskipurssi	0,38	0,40
- tilikauden viimeinen kaupantekokurssi	0,33	0,33
Osakkeen markkina-arvo, milj. euroa	18,5	18,6
Osakkeiden vaihto kpl tilikauden aikana	10 318 503	3 140 714
Osakkeiden vaihto, %	18,26	5,56
Osakkeenomistajien lukumäärä	1 575	1 459

\*) hallituksen ehdotus yhtiökokoukselle

Päättyneellä tilikaudella tehdyn lopetettujen liiketoimintojen luokittelun vuoksi tunnusluvut esitetään kahdelta tilikaudelta.

# KONSERNITILINPÄÄTÖKSEN LIITETIEDOT

## SISÄLLYSLUETTELO

1. Yrityksen perustiedot, sisäpiirihallinto ja lähipiiri
2. Tilinpäätöksen laadintaperiaatteet
  - Tilinpäätöksen laatimisperusta
  - Uusien tai muutettujen IFRS-standardien soveltaminen
  - Konsolidointiperiaatteet
  - Myytävänä olevat pitkäaikaiset omaisuuserät ja lopetetut toiminnot
  - Valuuttamääräiset erät
  - Tuloutusperiaatteet
  - Saadut avustukset
  - Työsuhde-etuudet
  - Liikevoitto
  - Vieraan pääoman menot
  - Tuloverot
  - Aineelliset käyttöomaisuushyödykkeet
  - Aineettomat hyödykkeet:
  - Liikearvo
  - Tutkimus- ja kehitysmenot
  - Muut aineettomat hyödykkeet
  - Arvon alentumiset
  - Vaihto-omaisuus
  - Myyntisaamiset ja muut saamiset
  - Rahoitusvarat ja -velat
  - Varaukset
  - Vuokrasopimukset
  - Johdannaissopimukset ja suojauslaskenta
  - Johdon harkintaa edellyttävät laatimisperiaatteet ja arvioihin liittyvät keskeiset epävarmuustekijät
3. Lopetetut toiminnot
4. Segmenttitiedot
5. Ajan kuluessa tuloutettavat asiakassopimukset
6. Liiketoiminnan muut tuotot
7. Liiketoiminnan muut kulut
8. Poistot ja arvonalentumiset
9. Työsuhde-etuuksista aiheutuvat kulut
10. Tutkimus- ja kehittämismenot
11. Rahoituskulut
12. Tuloverot
13. Osakekohtainen tulos
14. Aineelliset käyttöomaisuushyödykkeet
15. Aineettomat käyttöomaisuushyödykkeet
16. Liikearvot
17. Myytävissä olevat sijoitukset
18. Laskennalliset verosaamiset ja -velat
19. Vaihto-omaisuus
20. Lyhytaikaiset saamiset
21. Rahavarat
22. Oma pääoma
23. Varaukset
24. Korolliset velat
25. Rahoitusriskien hallinta
26. Lyhytaikaiset velat
27. Rahoitusvarojen ja velkojen käyvät arvot
28. Vakuudet ja vastuut
29. Lähipiiritapahtumat
30. Tunnuslukujen laskentakaavat
31. Osakkeet ja osakkeenomistajat
32. Tilikauden päätyminen jälkeiset tapahtumat

# KONSERNITILINPÄÄTÖKSEN LIITETIEDOT

## 1. PERUSTIEDOT

Konsernin emoyhtiö Plc Uutechnic Group Oyj on suomalainen julkinen osakeyhtiö, jonka kotipaikka on Uusikaupunki ja rekisteröity osoite Muottitie 2, 23500 Uusikaupunki. Yhtiön osakkeet on noteerattu NASDAQ Helsinki Oy:ssä vuodesta 1989 lähtien.

Konsernin toiminta-ajatuksena on asiakkaan kilpailukyvyyn parantaminen tarjoamalla heille edistyskellisiä prosessitekniisiä ratkaisuja sekä ainutlaatuista palvelukonseptia maailmanlaajuisesti. Tärkeimmät teollisuudenalat ovat hydrometallurgia, kaivos-, sellu-, paperi-, elintarvike-, lannoite-, ja muu kemianteollisuus sekä ympäristöteknologia. Konsernin kaikki liiketoiminta raportoidaan yhdessä segmentissä.

Plc Uutechnic Group Oyj:n hallitus on hyväksynyt kokouksessaan 23.2020 tämän tilinpäätöksen julkistettavaksi. Suomen osakeyhtiölain mukaan osakkeenomistajilla on mahdollisuus hyväksyä tai hylätä tilinpäätös sen julkistamisen jälkeen pidettävässä yhtiökokouksessa. Yhtiökokouksella on myös mahdollisuus tehdä päätös tilinpäätöksen muuttamisesta.

## SISÄPIIRIHALLINTO

Plc Uutechnic Group Oyj noudattaa Nasdaq Helsinki Oy:n sisäpiiriohjeita. Lisäksi yhtiössä on käytössä sisäpiiriohjeistus.

### Sisäpiirihallinto 2.7.2016 saakka

Julkiseen sisäpiiriin kuuluivat toimitusjohtaja, varatoimitusjohtaja, hallituksen jäsenet, tilintarkastajat sekä konsernin johtoryhmän jäsenet. Yrityskohtaiseen sisäpiiriin kuuluivat henkilöt, jotka tehtäviensä puolesta säännöllisesti käsittelevät tai saavat osakkeen arvoon vaikuttavaa julkaisematonta tietoa.

### Sisäpiirihallinto 3.7.2016 alkaen

Sisäpiiriasioiden säätely muuttui 3.7.2016 alkaen, jolloin ns. MAR-direktiivi ja Helsingin pörssin uusitut sisäpiiriohjeet astuivat voimaan Suomessa. Julkinen sisäpiiri poistui ja tilalle tuli johdon ja lähimpiin liiketoimien ilmoittaminen ja julkistaminen. Konsernin johtohenkilöihin kuuluvat hallituksen jäsenet, toimitusjohtaja, konsernin johtoryhmä sekä tytäryhtiöiden toimitusjohtajat ja tehtaanojohtajat. Lisäksi yhtiö ylläpitää ns. pysyvien sisäpiiriläisten luetteloa henkilöistä, joilla on pääsy sisäpiiritietoon. Luetteloon merkityt henkilöt ovat sitoutuneet noudattamaan yhtiön ohjeistamaa suljettua ikkunaa. Pysyvien sisäpiiriläisten luettelo ei ole julkinen.

Edellisten lisäksi Plc Uutechnic Group Oyj:ssä ylläpidetään hankekohtaisia sisäpiirirekistereitä. Hankkeella tarkoitetaan yhtiön toimesta luottamuksellisesti valmisteltavaa, yksilöitävissä olevaa toimenpidekokoaisuutta tai järjestelyä, joka on yhtiön käsityksen mukaan sisäpiiritietoa ja jonka julkistamisen lykkäämisestä yhtiö on päättänyt.

Ilmoitusvelvollisten ja pysyvien sisäpiiriläisten kaupankäyntikielto alkaa raportointijakson päätyttyä, kuitenkin vähintään 30 päivää ennen osa-

vuosi- ja puolivuosisikatsauksen tai tilinpäätöksen julkistamista, ja päättyy, kun vastaava pörssitiedote on julkaistu. Yhtiö pyrkii välttämään sijoittajaviestintätapaamisia ajanjaksona, jolloin suljettu ikkuna on voimassa.

Plc Uutechnic Group Oyj julkaisee yhtiön johtohenkilöiden ja heidän lähimpiinsä liiketoimet yhtiön osakkeilla pörssitiedotteilla 3.7.2016 alkaen.

## LÄHIPIIRI

Konsernin lähimpiin kuuluvat hallitus, toimitusjohtaja ja johtoryhmä sekä merkittävät osakkeenomistajat. Lisäksi lähimpiin luetaan lähimpiin kuuluvien henkilöiden läheiset perheenjäsenet sekä yhteisöt, jotka ovat lähimpiin kuuluvan henkilön määräysvallassa tai yhteisessä määräysvallassa.

Konserniin kuuluvan uusikaupunkilaisen Uutechnic Oy:n toimitilat on vuokrattu UuCap Oy:ltä, jossa lähimpiin kuuluvat Jouko Peräaho ja Timo Lindströmin käyttävät määräysvaltaa.

14.9.2010 solmittuun entisen tytäryhtiön Japrotek Oy Ab:n vuokrasopimukseen sisältyy emoyhtiön omavelkainen vuokrasaatavien takaussitoumus. Takaussitoumus on voimassa 31.12.2026 saakka. Vuokrasopimus on 22.6.2016 tehdyllä kiinteistön kaupalla siirtynyt entisiin ehdoin Uurec Holding Oy:lle, jossa lähimpiin kuuluvat Jouko Peräaho, Timo Lindström ja Sami Alatalo käyttävät määräysvaltaa.

Lähimpiin kanssa tehdyt liiketoimet esitetään tilinpäätöksen liitetiedoissa.

## 2. TILINPÄÄTÖKSEN LAADINTAPERIAATTEET

### Tilinpäätöksen laatimisperusta

UTG:n konsernitilinpäätös 1.1.–31.12.2019 on laadittu Euroopan unionissa sovellettavaksi hyväksytyjen kansainvälisten tilinpäätösstandardien (International Financial Reporting Standards, IFRS) ja niistä annettujen tulkintojen mukaisesti. Konsernitilinpäätöstä laadittaessa on noudatettu 31.12.2019 voimassaolevia IAS- ja IFRS-standardeja sekä SIC- ja IFRIC-tulkintoja. Konsernitilinpäätöksen liitetiedot ovat myös suomalaisen kirjanpito- ja yhteisölaainsäädännön vaatimusten mukaiset.

Konsernitilinpäätös on laadittu alkuperäisiin hankintamenoihin perustuen.

### Tilikausi

Plc Uutechnic Group Oyj:n tilikausi on kalenterivuosi, 1.1. – 31.12.

### Konsolidointiperiaatteet

Konsernitilinpäätös sisältää emoyhtiön Plc Uutechnic Group Oyj:n sekä kaikki sen määräysvallassa olevat tytäryhtiöt. Määräysvalta perustuu kaikkien tytäryhtiöiden kohdalla konsernin kokonaan omistamaan osakekantaan.



## KONSERNITILINPÄÄTÖKSEN LIITETIEDOT

Hankitut tytäryritykset yhdistellään konsernitilinpäätökseen siitä lähtien, kun konserni on saanut määräysvallan. Konserniyhtiöiden keskinäinen omistus on eliminoitu hankintamenomenetelmällä. Hankintameno kohdistetaan hankitun kohteen hankintahetkellä yksilöidyille varoille ja veloille niiden käypään arvoon. Tytäryhtiön hankintameno ja hankitun yhtiön yksilöitävissä olevien varojen ja velkojen käyvän nettoarvon ero merkitään taseeseen liikearvoksi.

Kaikki konsernin sisäiset liiketapahtumat, saamiset, velat ja realisoitumat- tomat voitot sekä sisäinen voitonjako eliminoidaan konsernitilinpäätöstä laadittaessa. Tilikauden voiton jakautuminen emoyrityksen omistajille ja määräysvallattomille omistajille esitetään tuloslaskelman yhteydessä ja määräysvallattomille omistajille kuuluva osuus omista pääomista esitetään omana eränään taseessa oman pääoman osana. Määräysval- lattomien omistajien osuus kertyneistä tappioista kirjataan konsernitilin- päätökseen enintään sijoituksen määrään saakka.

### Myytävänä olevat pitkäaikaiset omaisuuserät ja lopetetut toiminnot

Myytävänä olevat pitkäaikaiset omaisuuserät, luovutettavien omai- suuserien ryhmät sekä myytävänä oleviin omaisuuseriin liittyvät velat luokitellaan myytävänä oleviksi ja ne arvostetaan kirjanpitoarvoon tai sitä alempaan myynnistä aiheutuvilla menoilla vähennettyyn käypään arvoon, mikäli niiden kirjanpitoarvoa vastaava määrä tulee kertymään pääasiassa omaisuuserän myynnistä jatkuvan käytön sijaan. Tällöin johto on sitoutunut kyseisen erän myymiseen ja myynnin toteutumisen arvioi- daan olevan erittäin todennäköinen seuraavien 12 kuukauden kuluessa ja välittömästi toteutettavissa.

Toiminto luokitellaan lopetetuksi sinä päivänä, kun se täyttää myytävänä olevaksi luokittelamisen edellytykset tai toiminnosta on luovuttu. Lope- tettu toiminto on yhteisön osa, joka on luovutettu tai joka on luokiteltu myytävänä olevaksi ja joka edustaa erillistä keskeistä liiketoiminta- aluetta tai maantieteellistä toiminta- aluetta, on osa yhtä koordinoitua suunnitelmaa, joka koskee luopumista erillisestä keskeisestä liiketoimin- ta-alueesta tai maantieteellisestä toiminta-alueesta, tai on tytäryritys, joka on hankittu yksinomaan tarkoituksena myydä se edelleen.

3.6.2019 Plc Uutechnic Group Oyj tiedotti, että se on myynyt Kokkolaa- sa sijaitsevan AP-Tela Oy:n osakekannan kotimaiselle alan konepaja- kokonaisuudelle. AP-telan osakkeiden myyntihinta oli 3,5 miljoonaa euroa ja kaupan vaikutus konsernin tulokseen oli -30 tuhatta euroa. Tilin- päätöksessä 2019 AP-Tela on yhdistelty konserniin 3.6.2019 saakka ja se raportoidaan lopetetuissa liiketoiminnoissa. Vuoden 2018 vertailuluvut on muutettu vastaavasti. Vertailulukuihin sisältyy myös vuonna 2018 myyty Japrotek Oy Ab.

Tilinpäätöksessä 2019 esitetyt konsernin luvut ovat jatkuvien toimintojen lukuja, pois lukien rahavirtalaskelma sekä jotkut liitetiedot, joiden koh- dalla asia on erikseen mainittu. Vuoden 2018 vertailuluvut on muutettu vastaavasti.

### Uusien tai muutettujen standardien ja tulkintojen soveltaminen

**IFRS 16** -standardi Vuokrasopimukset tuli voimaan 1.1.2019. Konserni otti standardin käyttöön 1.1.2019 alkaen soveltaen yksinkertaistet- tua takautuvaa menetelmää, eikä käyttöönottoa edeltävän vuoden vertailulukuja oikaistu. Standardimuutoksen käyttöönoton seurauksena vuokrattujen toimi- ja tuotantotilojen vuokrasopimukset kirjattiin tasee- seen. Vuokrasopimukset, jotka sisältävät oikeuden käyttää vuokrattua hyödykettä, esitetään vuokralle ottajan taseen käyttöomaisuudessa. Omaisuuserä kirjataan taseeseen perustuen omaisuuserän käyttöoikeu- teen ja vuokrasopimusvelka perustuen vuokramaksujen suoritusvelvolli- suuteen. Vuokrasopimukseen liittyvä vuokratuote korvataan käyttöomai- suuserästä laskettavalla poistolla ja vuokrasopimusvelasta aiheutuvalla korkokululla. Diskonttaus korkona on käytetty yhtiön lisäluoton korkoa, joka oli siirtymähetkellä 2,35%. Kirjaustavan muutos vaikuttaa myös tilinpäätöksen rahavirtalaskelmaan, liitetietoihin ja tunnuslukuihin.

Konserniin kuuluva Uutechnic Oy on vuokrannut Uudessakaupungissa sijaitsevat tuotanto- ja toimistotilat käyttöönsä.

Vuokrasopimuksia kirjataan taseeseen vuokrasopimuksen alkaessa vähimmäisvuokrien nykyarvoa vastaava käyttöomaisuuserä, joka poiste- taan vuokratuotteen aikana. Konsernitaseen korollisen velan määrä kas- vaa vuokratuotteen diskontatulla määrällä. Lisäksi tuloveroihin kirjataan laskennallisen veron muutos. IFRS 16 Vuokrasopimukset -standardin mukaan käyttöoikeuteen perustuvan omaisuuserän ja velan määrä laske- taan diskonttaamalla sopimuksen tulevat vähimmäisvuokrat.

Muilla julkaistuilla, 1.1.2019 alkaen tai tulevia tilikausia koskevilla standar- deilla ei arvioida olevan merkittävää vaikutusta UTG:n konsernitilinpä- päätökseen.

### Valuuttamääräiset erät

Konsernitilinpäätös on esitetty euroina, joka on konsernin emoyrityksen toiminta- ja esittämismuuttua.

Valuuttamääräiset liiketapahtumat muunnetaan euroiksi tapahtumapäi- vän kurssiin. Valuuttamääräiset saamiset ja velat muunnetaan euroiksi ti- linpäätöspäivän kurssiin. Liiketoiminnan kurssivoitot ja -tappiot sisältyvät vastaaviin eriin liikevoiton yläpuolelle. Rahoituseriin liittyvät kurssierot sisältyvät rahoitustuottoihin tai -kuluihin.

Konsernitilinpäätöksessä ulkomaisten konserniyhtiöiden tuloslaskelmat muunnetaan euroiksi tilikauden keskipäivien ja taseet tilinpäätöspäivän kurseilla. Eri kurssien käytöstä aiheutuvat muuntoerot sekä ulkomais- ten tytäryritysten hankintameno eliminoinnista syntyvät muuntoerot kirjataan konsernin omaan pääomaan omana eränään.

### Tuloutusperiaatteet

Konsernissa otettiin käyttöön 1.1.2018 IFRS15 Myyntituotot asia- kassopimuksista -standardi, joka korvasi IAS 18 "Tuotot" ja IAS 11 "Pitkäaikaiskannat" -standardit. IFRS 15 sisältää viisivaiheisen mallin

# KONSERNITILINPÄÄTÖKSEN LIITETIEDOT

asiakassopimusten perusteella saatavien myyntituottojen kirjaamiseen. Tuloutus tapahtuu, kun (tai sitä mukaa kun) asiakas saa määräysvallan luvattuun tavarahan tai palveluun, ja kirjattava määrä kuvastaa sitä rahamäärää, johon yritys odottaa olevansa oikeutettu kyseisistä tuotteista tai palveluista. Konserni otti uuden standardin käyttöön takautuvasti siten, että tämän standardin soveltamisesta aiheutunut kertynyt vaikutus on kirjattu soveltamisen aloittamisajankohdalla kertyneiden voittovarojen alkusaldon oikaisuksi 1.1.2018 alkaneella tilikaudella.

Standardi sisältää viisivaiheisen mallin, jossa yksilöidään asiakassopimus sekä sen suoriteveloitteet, määritellään transaktiohintaa, kohdistetaan se suoritteelle ja tuloutetaan myyntituotot. IFRS15:n mukainen asiakassopimusten tunnistaminen vastaa käsityksemme mukaan konsernin aikaisempaa käytäntöä. Sopimusten yhdistäminen, mahdolliset sopimusmuutokset sekä sopimukseen sisältyvät optiot vaativat aikaisempaa huolellisempaa tarkastelua. Suoriteveloitteiden tunnistamiseen liittyvillä ilmaistuotteilla, agenttipalveluilla ja ylimääräisillä takauksilla on vähäinen vaikutus Uutechnic-konsernin liiketoiminnan tulokseen. Transaktiohintaa määriteltäessä tulee huomioida sopimuksen muuttuvat osat sekä kohdistaa ne vastaaville suoritteille. Nämä tarkentavat määrittelyt edellyttävät huolellisempaa tarkastelua myyntituottojen määrittelyssä verrattuna aikaisemmin käytössä olleeseen osatuloetusmenetelmään, mutta vaikutus lukuihin on vähäinen.

Myyntituotto tulee IFRS15:n mukaan tulouttaa joko tiettyä ajanhetkenä tai ajan kuluessa. Koska Uutechnic-konserni valmistaa asiakkaille uniikkeja tuotteita, niiden tuloutus tapahtuu ajan kuluessa panokseen perustuvaa menetelmää noudattaen. Niiden tuotteiden ja palvelujen osalta, joihin ajan kuluessa perustuvan tuloutuksen ehdot eivät täyty, tuloutus tapahtuu tiettyä ajanhetkenä.

Kokonaispalvelukonseptin kuuluvat lisäksi teknologiapalvelut varaosa-toimituksista kunnossapitoon ja konekannan modernisointeihin sekä konsultointiin. Projektitoimitukset sisältävät sekä tuote- että palvelumyyntiä, joten konsernin liikevaihdon jakautumista puhtaaseen tuote- ja palvelumyyntiin ei voida esittää luotettavasti.

## Saadut avustukset

Julkiset avustukset kirjataan tuloksi tuloslaskelmaan samanaikaisesti kulujen kirjausten kanssa. Käyttöomaisuuden hankintoihin liittyvät avustukset kirjataan aineellisten käyttöomaisuushyödykkeiden kirjanpitoarvojen vähennykseksi.

## Työsuhde-etuudet

Konsernin Suomen henkilöstön eläketurva on järjestetty vakuuttamalla eläkevakuutusyhtiössä. Konsernin kaikki eläkejärjestelyt ovat maksupohjaisia järjestelyjä ja niihin liittyvät maksut kirjataan tuloslaskelmaan sillä kaudella, jota veloitus koskee.

## Liikevoitto

Konserni on määrittänyt liikevoiton käsitteen seuraavasti: liikevoitto on nettosumma, joka muodostuu, kuin liikevaihtoon lisätään liiketoiminnan muut tuotot, vähennetään ostokulut valmiiden ja keskeneräisten tuotteiden varastojen muutoksella sekä omaan käyttöön valmistuksesta syntyneillä kuluilla oikaistuna, vähennetään työsuhde-etuuksista aiheutuneet kulut, poistot ja mahdolliset arvonalentumistappiot, pois lukien yrityshankinnoista ja myynneistä aiheutuneet poistot, sekä liiketoiminnan muut kulut. Kaikki muut kuin edellä mainitut tuloslaskelmaerät esitetään liikevoiton alapuolella. Kurssierot sisältyvät liikevoittoon, mikäli ne syntyvät liiketoimintaan liittyvistä eristä; muussa tapauksessa ne sisältyvät rahoituseriin. Osuudet osakkuusyhtiöiden tuloksista sisältyvät liikevoittoon, mikäli osakkuusyhtiön toiminnan katsotaan liittyvän kiinteästi konsernin liiketoimintaan; muussa tapauksessa ne sisältyvät rahoituseriin. Tilikaudella 2019 ja vertailuvuonna 2018 konsernissa ei ole ollut osakkuusyhtiöitä.

## Vieraan pääoman menot

Vieraan pääoman menot kirjataan kuluksi sillä kaudella, jolla ne ovat syntyneet. Lainojen hankinnasta välittömästi johtuvat transaktiomenot, jotka liittyvät selkeästi tiettyyn lainaan, sisällytetään lainan alkuperäiseen jaksotettuun hankintamenoon ja jaksotetaan korkokuluksi efektiivisen koron menetelmää käyttäen, mikäli ne ovat oleellisia.

## Tuloverot

Tuloslaskelman verokulu muodostuu kauden verotettavaan tuloon perustuvasta verosta ja laskennallisesta verosta. Kauden verotettavaan tuloon perustuva vero lasketaan kunkin konserniyhtiön kotipaikan verolainsäädännön perusteella. Veroa oikaistaan mahdollisilla edellisiin kausiin liittyvillä veroilla.

Laskennalliset verot kirjataan väliaikaisista eroista kirjanpidon ja verotuksen välillä tilinpäätöshetken verokannan mukaan. Väliaikaisia eroja syntyy mm. aineellisten käyttöomaisuushyödykkeiden poistoista, verotuksessa vähennyskeltomista arvonalennuskirjauksista, sisäisistä varastokatteista ja käyttämättömistä verotuksellisista tappioista. Laskennallinen verosaaminen kirjataan siihen määrään saakka kuin on todennäköistä, että tulevaisuudessa syntyy verotettavaa tuloa, jota vastaan väliaikainen ero voidaan hyödyntää. Laskennallisen verosaamisen kirjausedellytykset arvioidaan aina jokaisen raportointikauden päättymispäivänä.

## Aineelliset käyttöomaisuushyödykkeet

Aineelliset käyttöomaisuushyödykkeet on arvostettu kertyneillä poistoilla ja arvonalentumisilla vähennettyyn alkuperäiseen hankintamenoon.

Mikäli käyttöomaisuushyödyke koostuu useammasta osasta, joiden taloudelliset vaikutusajat ovat eripituiset, kukin osa käsitellään erillisenä hyödykkeenä. Tällöin osan uusimiseen liittyvät menot aktivoidaan. Muussa tapauksessa myöhemmin syntyvät menot sisällytetään aineellisen käyttöomaisuushyödykkeen kirjanpitoarvoon vain, mikäli on

## KONSERNITILINPÄÄTÖKSEN LIITETIEDOT

todennäköistä, että hyödykkeeseen liittyvä vastainen taloudellinen hyöty koituu konserniin hyväksi ja hyödykkeen hankintameno on luotettavasti määritettävissä. Muut korjaus- ja ylläpitomenot kirjataan tulosvaikutteisesti, kun ne ovat toteutuneet.

Hyödykkeistä tehdään tasapoistot arvioidun taloudellisen vaikutusajan kuluessa. Maa-alueista ei tehdä poistoja. Arvioidut taloudelliset vaikutusajat ovat seuraavat:

Rakennukset	35 - 40 vuotta
Koneet ja kalusto	5 - 25 vuotta

Hyödykkeiden jäännösarvo ja taloudellinen vaikutusaika tarkistetaan jokaisessa tilinpäätöksessä ja tarvittaessa niitä oikaistaan. Aineellisten käyttöomaisuushyödykkeiden käytöstä poistamisesta ja luovutuksista syntyvät myyntivoitot ja -tappiot sisältyvät joko liiketoiminnan muihin tuottoihin tai kuluihin.

### Aineettomat hyödykkeet:

#### Liikearvo

Liikearvo vastaa sitä osaa hankintamenoista, joka ylittää konsernin osuuden IFRS-siirtymäpäivän jälkeen hankitun yrityksen nettovarallisuuden käyvästä arvosta hankinta-ajankohtana. Liikearvoista ei kirjata säännönmukaisia poistoja, vaan ne testataan vuosittain mahdollisten arvonalentumisten varalta. Tätä tarkoitusta varten liikearvo on kohdistettu rahavirtaa tuottaville yksiköille. Liikearvo arvostetaan alkuperäiseen hankintamenoa vähennettynä mahdollisilla arvonalentumisilla.

Tilinpäätöksessä osa liikearvosta on kohdistettu tytäryhtiöiden brandeille. Kyseisestä erästä ei tehdä poistoja vaan se sisältyy eriin, joille tehdään vuosittain arvonalentumistestaus.

#### Tutkimus- ja kehittämismenot

Tutkimusmenot kirjataan tuloslaskelmaan kuluksi. Uusien tai kehittyneiden tuotteiden suunnittelusta johtuvat kehittämismenot aktivoidaan taseeseen aineettomiksi hyödykkeiksi siitä lähtien, kun tuote on teknisesti toteutettavissa, se voidaan hyödyntää kaupallisesti ja tuotteesta odotetaan saatavan vastaista taloudellista hyötyä. Aiemmin kuluksi kirjattuja kehittämismenoja ei aktivoida enää myöhemmin. Hyödykkeistä kirjataan poistot siitä lähtien, kun se on valmis käytettäväksi. Aktivoitujen kehittämismenojen taloudellinen vaikutusaika on 5 vuotta, jonka kuluessa aktivoidut hyödykkeet kirjataan tasapoistoina kuluksi.

#### Muut aineettomat hyödykkeet

Aineeton hyödyke merkitään taseeseen vain, jos hyödykkeen hankintameno on määritettävissä luotettavasti ja jos on todennäköistä, että hyödykkeestä johtuva odotettavissa oleva taloudellinen hyöty koituu yrityksen hyväksi. Patentit, tavaramerkit ja lisenssit, joilla on rajallinen taloudellinen vaikutusaika, merkitään taseeseen alkuperäiseen hankintamenoonsa ja kirjataan tasapoistoina kuluksi tuloslaskelmaan tunnetun tai arvioidun taloudellisen vaikutusajansa kuluessa.

Merkittävien uusien tietokoneohjelmien kehittämis- ja rakentamismenot aktivoidaan taseeseen aineettomina hyödykkeinä ja kirjataan tasapoistoina kuluksi taloudellisena vaikutusaikanaan. Aktivoitaviin välittömiin kuluihin sisältyvät ulkopuolisille maksetut konsultointi- ja asiantuntijapalkkiot, sovellusta varten hankitut ohjelmistolisenssit sekä muut välittömät kustannukset. Tietokoneohjelmien ja -ohjelmistojen ylläpito- ja käyttömenot kirjataan kuluksi sillä tilikaudella, jolla ne ovat syntyneet.

Poistoajat ovat seuraavat:

Aineettomat oikeudet	5 vuotta
ATK-ohjelmat	3 - 5 vuotta
Muut aineettomat hyödykkeet	5 vuotta

### Arvonalentumiset

Konserni arvioi jokaisena tilinpäätöspäivänä, onko viitteitä siitä, että jonkin omaisuuserän arvo on alentunut. Jos viitteitä ilmenee, arvioidaan kyseisestä omaisuuserästä kerrytettävissä oleva rahamäärä. Liikearvoista arvioidaan lisäksi vuosittain kerrytettävissä oleva rahamäärä riippumatta siitä, onko arvonalentumisesta viitteitä.

Kerrytettävissä oleva rahamäärä on omaisuuserän käypä arvo vähennettynä luovutuksesta aiheutuneilla menoilla tai sitä korkeampi käyttöarvo. Käyttöarvolla tarkoitetaan kyseisestä omaisuuserästä tai rahavirtaa tuottavasta yksiköstä saatavissa olevia arvioituja vastaisia nettorahavirtoja, jotka diskontataan nykyarvoonsa. Arvonalentumistappio kirjataan, kun omaisuuserän kirjanpitoarvo on suurempi kuin siitä kerrytettävissä oleva rahamäärä. Arvonalentumistappio perutaan, jos olosuhteissa on tapahtunut muutos ja hyödykkeen kerrytettävissä oleva rahamäärä on muuttunut arvonalentumistappion kirjaamisajankohdasta. Arvonalentumistappiota ei kuitenkaan peruta enempää, kuin mikä hyödykkeen kirjanpitoarvo olisi ilman arvonalentumistappion kirjaamista. Liikearvosta kirjattua arvonalentumistappiota ei peruta missään tilanteessa.

### Vaihto-omaisuus

Vaihto-omaisuus arvostetaan hankintamenoa tai sitä alempana todennäköiseen nettorealisointiarvoon. Hankintameno määritellään FIFO-menetelmällä. Valmiiden ja keskeneräisten tuotteiden hankintameno muodostuu raaka-aineista, välittömistä työsuorituksista johtuvista menoista sekä asianmukaisesta osuudesta valmistuksen muuttuvista yleismenoista ja kiinteistä yleismenoista normaalilla toiminta-asteella. Nettorealisointiarvo on tavanomaisessa liiketoiminnassa saatava arvioitu myyntihinta, josta on vähennetty arvioidut tuotteen valmiiksi saattamiseen tarvittavat menot ja myynnistä johtuvat menot.

### Myyntisaamiset ja muut saamiset

Myynti- ja muut saamiset kirjataan alkuperäisen arvon mukaisesti. Luottotappiot kirjataan kuluksi, kun on olemassa perusteltu näyttö, ettei konserni tule saamaan kaikkia saamia alkuperäisin ehdoin.

# KONSERNITILINPÄÄTÖKSEN LIITETIEDOT

## Rahoitusvarat ja -velat

Rahoitusvarat on luokiteltu IFRS 9 Rahoitusinstrumentit -standardin mukaisesti käypään arvoon tulosvaikutteisesti kirjattaviin rahoitusvaroihin, käypään arvoon muiden laajan tuloksen erien kautta arvostettaviin rahoitusvaroihin ja jaksotettuun hankintamenoan arvostettaviin rahoitusvaroihin. Luokittelu on tehty hankinnan tarkoituksen ja rahavirtaominaisuuksien perusteella alkuperäisen hankinnan yhteydessä. Rahoitusvarat kirjataan pois taseesta silloin, kun konserni on menettänyt sopimusperusteisen oikeuden rahavirtoihin tai kun rahoitusvaran riskit ja tuotot on siirretty merkittävilä osin konsernin ulkopuolelle. Rahoitusvarat, jotka erääntyvät 12 kuukauden sisällä, sisältyvät lyhytaikaisiin varoihin. Käypään arvoon tulosvaikutteisesti kirjattaviin rahoitusvaroihin luokitellaan johdannaiset, joihin ei sovelleta suojauslaskentaa. Kaikki rahoitusvarojen ostot ja myynnit kirjataan kaupantekopäivänä. Käypään arvoon muiden laajan tuloksen erien kautta arvostettaviin rahoitusvaroihin luokitellaan noteeraamattomat osakkeet. Kun osake kirjataan pois taseesta, aiemmin muihin rahastoihin kirjattu kertynyt voitto tai tappio siirretään kertyneisiin voittovaroihin eikä tuloslaskelmaan.

Jaksotettuun hankintamenoan arvostetut rahoitusvarat sisältävät myyntisaamiset, siirtosaamiset, asiakassopimuksiin perustuvat omaisuuserät sekä muut saamiset. Saamisten lyhytaikaisesta luonteesta johtuen niiden alkuperäinen kirjanpitoarvo vastaa saamisen käypää arvoa. Myyntisaamisten ja asiakassopimuksiin perustuvien varojen osalta Uutechnic soveltaa luottotappioiden arvioimiseen IFRS 9:n yksinkertaistettua mallia, jossa säännöllisesti arvioidaan ja tunnistetaan saamisten odotettua luottotappiota. Tilikaudella ei ole kirjattu luottotappiota ja luottotappiovarauksen määrä tilinpäätöshetkellä on 0,1 milj. euroa. Tilinpäätöshetkellä taseen myyntisaamisiin ei sisälly merkittäviä riskikeskittyviä.

Rahavaroihin sisältyvät käteisvarat, lyhytaikaiset pankkitalletukset sekä muut lyhytaikaiset likvidit sijoitukset, joiden erääntymisaika on enintään kolme kuukautta. Pankeilta saadut tililuotot sisältyvät lyhytaikaisiin korollisiin velkoihin. Rahoitusvarat on kirjattu pois taseesta silloin, kun konserni on menettänyt sopimusperusteisen oikeuden rahavirtoihin tai kun se on siirtänyt merkittävilä osin riskit ja tuotot konsernin ulkopuolelle.

## Varaukset

Varaus kirjataan, kun konsernilla on aikaisemman tapahtuman seurauksena oikeudellinen tai tosiasiallinen veloitte, maksuveloitteen toteutuminen on todennäköistä ja veloitteen suuruus on arvioitavissa luotettavasti.

Takuuvaraus kirjataan, kun takuuehdon sisältävä tuote myydään. Takuuvarauksen suuruus perustuu kokemukseräiseen tietoon takuumenojen toteutumisesta.

Tappiollisista sopimuksista kirjataan varaus, kun veloitteiden täyttämiseksi vaadittavat välttämättömät menot ylittävät sopimuksesta saatavat hyödyt.

## Vuokrasopimukset, IFRS 16

Konserni otti standardin käyttöön 1.1.2019 alkaen soveltaen yksinkertaistettua takautuvaa menetelmää, eikä käyttöönottoa edeltävän vuoden vertailulukuja oikaistu. Standardimuutoksen käyttöönoton seurauksena vuokrattujen toimi- ja tuotantotilojen vuokrasopimukset kirjataan taseeseen. Vuokrasopimukset, jotka sisältävät oikeuden käyttää vuokrattua hyödykettä, esitetään vuokralle ottajan taseen käyttöomaisuudessa. Omaisuuserä kirjataan taseeseen perustuen omaisuuserän käyttöoikeuteen ja vuokrasopimusvelka perustuen vuokramaksujen suoritusvelvollisuuteen. Vuokrasopimuksiin liittyvä vuokratuulo korvataan käyttöomaisuuserästä laskettavalla poistolla ja vuokrasopimusvelasta aiheutuvalla korkokululla. Kirjaustavan muutos vaikutti myös tilinpäätöksen liitetietoihin ja tunnuslukuihin.

Vuokrasopimuksia kirjataan taseeseen vuokrasopimuksen alkaessa vähimmäisvuokrien nykyarvoa vastaava käyttöomaisuuserä, joka poistetaan vuokratuulojen aikana. Lisäksi tuloveroihin kirjataan laskennallisen veron muutos. IFRS 16 Vuokrasopimukset -standardin mukaan käyttöoikeuteen perustuvan omaisuuserän ja velan määrä lasketaan diskonttaamalla sopimuksen tulevat vähimmäisvuokrat.

Alle 12 kuukauden vuokrasopimukset sekä arvoltaan vähäiset vuokrasopimukset, on käsitelty taseen ulkopuolisina vuokratuuloina ja vuokrat on kirjattu kuluiksi tuloslaskelmaan vuokra-ajan mukaisesti.

Konserniin kuuluvan uusikaupunkilaisen Uutechnic Oy:n toimitilat on vuokrattu UuCap Oy:ltä, jossa lähipiiriin kuuluvat Jouko Peräaho ja Timo Lindströmin käyttävät määräysvaltaa. Stelzer Rührtechnik Int. GmbH on vuokrannut käyttöönsä käyttöomaisuushyödykkeitä.

Ennen IFRS16 standardin käyttöönottoa konsernin jatkuvien toimintojen vuokrasopimukset oli luokiteltu muiksi vuokrasopimuksiksi ja tilinpäätöksessä 2018 vuokratuulojen yhteismäärä oli 1 477 tuhatta euroa. Standardin käyttöönoton siirtymähetkellä 1.1.2019 vuokrasopimusvelkojen diskontattu alkusaldo oli 1 443 tuhatta euroa ja tilinpäätöksessä 2019 velkojen määrä oli 1 255 tuhatta euroa. Käyttöoikeusomaisuuserien alkusaldo oli standardin käyttöönottohetkellä 1 443 tuhatta euroa ja 2019 tilinpäätöksessä 1 243 tuhatta euroa. Poistot kasvoivat 200 tuhatta euroa ja vastaavasti vuokratuulot pienenevät 220 tuhatta euroa. Korkokulut kasvoivat 32 tuhatta euroa. Standardin käyttöönoton vaikutus katsauskauden tulokseen oli -15 tuhatta euroa. Vaikutus vuoden 2019 tunnuslukuihin oli prosenttiyksiköinä: Oman pääoman tuotto 0,12, Sijoitetun pääoman tuotto -0,32, Omavaraisuusaste -5,78. Current Ratio ilman IFRS16 vaikutusta olisi 0,11 pienempi ja nettovelkaantumisaste 10,82 suurempi. Siirtymähetken vertailuvuoden lukuja ei ole oikaistu.

# KONSERNITILINPÄÄTÖKSEN LIITETIEDOT

## Johdannaissopimukset ja suojaaminen

Johdannaissopimukset merkitään kirjanpitoon alun perin hankintameno, joka vastaa niiden käypää arvoa. Hankinnan jälkeen johdannaissopimukset arvostetaan käypään arvoon.

Valuuttatermiinien käyvät arvot määritetään vertaamalla termiinin valuuttamäärän alkuperäisellä termiinkursilla laskettua arvoa tilinpäätöspäivän termiinkursilla laskettuun arvoon. Voitot ja tappiot, jotka syntyvät käypään arvoon arvostamisesta, käsitellään kirjanpidossa johdannaissopimuksen käyttötarkoituksen määräämällä tavalla.

Korkojohdannaisten käyvät arvot määritetään diskonttaamalla sopimusperäiset rahavirrat nykyarvoon tilinpäätöspäivän markkinakorolla.

Konsernissa voidaan käyttää johdannaissopimuksia valuuttakurssi- ja korkoriskeiltä suojautumiseen. Valuuttatermiineillä ja -optioilla suojataan myyntisaamisia sekä ostovelkoja sekä tulevia saamisia ja velkoja. Korkojohdannaisilla suojaudutaan korkotason muutoksilta.

## Johdon harkintaa edellyttävät laatimisperiaatteet ja arvioihin liittyvät keskeiset epävarmuustekijät

IFRS-standardien mukaista tilinpäätöstä laadittaessa joudutaan tekemään tulevaisuutta koskevia arvioita ja oletuksia, joiden lopputulemat voivat poiketa tehdyistä arvioista ja oletuksista. Arviot liittyvät lähinnä omaisuuden arvostukseen, pitkäaikaishankkeiden osatuloutukseen sekä laskennallisten verosaamisten hyödyntämiseen.

Japrotek Oy Ab:n osake-enemmistön kauppaan liittyen Uutechnic konsernin sisäisistä saatavista ja takausvastuista tuli ulkoisia saatavia ja vastuita. On mahdollista, että saatavista tai takausvastuista syntyy ajan myötä luottotappioita tai maksuveloitteita.

Konsernissa testataan vuosittain liikearvot mahdollisen arvonalentumisten varalta sekä arvioidaan viitteitä arvonalentumisesta edellä laatimisperiaatteissa esitetyn mukaisesti. Rahavirtaa tuottavien yksiköiden kerrytettävissä olevat rahamäärät on määritetty käyttöarvoon perustuvina laskelmina. Näiden laskelmien laatiminen edellyttää arvioiden käyttämistä. Liikearvon testauslaskelmissa käytetyt kassavirtaennusteet pohjautuvat johdon vuosikohtaisiin tuloslaskelma- ja ylläpitoinvestointiennusteisiin, jotka on laadittu konsernin budjetointiprosessin yhteydessä. Johto perustaa ennusteensa toteutuneeseen kehitykseen sekä käsitykseensä alansa kasvunäkymistä. Ennusteet sisältävät epävarmuustekijöitä alan markkinatilanteen kehityksen suhteen.

Tuloutusperiaatteissa esitetyn mukaisesti IFRS15 ajan kulumisen perustuvassa tuloutuksessa tulot ja menot kirjataan tuotoiksi ja kuluiksi valmistusasteen perusteella, kun hankkeen lopputulos voidaan arvioida luotettavasti. Valmistusasteen mukainen tuloutus perustuu arvioihin hankkeesta odotettavissa olevista tuotoista ja kuluista, samoin kuin hankkeen etenemisen luotettavaan mittaukseen. Mikäli arviot hankkeen lopputulemasta muuttuvat, muutetaan tuloutettua myyntiä ja voittoa sillä kaudella, jolloin muutos on ensi kertaa tiedossa ja arvioitavissa. Hankkeesta odotettavissa oleva tappio kirjataan kuluksi välittömästi.

# KONSERNITILINPÄÄTÖKSEN LIITETIEDOT

## 3. MYYTÄVÄNÄ OLEVAT PITKÄAIKAISET OMAISUUSERÄT JA LOPETETUT TOIMINNOT

### LOPETETUT TOIMINNOT

3.6.2019 Plc Uutech Group Oyj tiedotti, että se on myynyt AP-Tela Oy:n osakekannan kotimaiselle alan konepajakokonaisuudelle. AP-Tela Oy on yhdistelty konserniin 3.6.2019 saakka. Vertailulukuihin sisältyy myös 28.9.2018 myyty Japrotek Oy Ab.

Lopetettujen toimintojen tulos, 1 000 EUR	1.1.-31.12.2019	1.1.-31.12.2018
Liikevaihto	2 937	13 610
Muut tuotot	74	
Operatiiviset kulut	-2 862	-14 136
Rahoitustuotot/-kulut, myyntivoitot - tappiot	-8	-51
Arvon alentumiset	-333	-20
Poistot	-133	-284
V. 2015 yrityshankinnoista ja -myynneistä aiheutuneet poistot ja arvonalentumiset		-92
<b>Voitto/tappio ennen veroja</b>	<b>-326</b>	<b>-973</b>
Verot	293	-245
<b>Tilikauden voitto/tappio lopetetuista toiminnoista</b>	<b>-33</b>	<b>-1 218</b>
<b>Lopetettujen toimintojen rahavirrat</b>		
Liiketoiminnan rahavirrat	190	273
Investointien rahavirrat	3 306	-111
Rahoituksen rahavirrat	-59	500
<b>Rahavirrat yhteensä</b>	<b>3 438</b>	<b>662</b>
<b>Lopetettujen toimintojen varat</b>		
Aineelliset ja aineettomat käyttöomaisuushyödykkeet		3 854
Vaihto-omaisuus ja saamiset		1 351
Rahavarat		65
<b>Varat yhteensä</b>	<b>0</b>	<b>5 270</b>
<b>Lopetettujen toimintojen velat</b>		
Lopetettujen toimintojen velat		1 156
<b>Velat yhteensä</b>	<b>0</b>	<b>1 156</b>
Luovutetusta toiminnosta saatu kokonaisvastike	3 500	20
Rahavarat lopetetussa liiketoiminnossa luovutushetkellä	1	13

## 4. SEGMENTTIRAPORTOINTI

### MAANTIETEELLISIÄ ALUEITA KOSKEVAT TIEDOT

Maantieteelliset alueet esitetään päämarkkina-alueittain. Maantieteellisten alueiden liikevaihto esitetään asiakkaan sijaintimaan mukaan. Varat ja investoinnit esitetään niiden sijaintimaan mukaan. Varoina esitetään aineettomat ja aineelliset hyödykkeet sekä liikearvo.

1 000 EUR							
Tilikausi 2019	Suomi	Muu Eurooppa	Pohjois-Amerikka	Etelä-Amerikka	Aasia	Afrikka	Yhteensä
Liikevaihto	2 553	11 512	684	192	1 871	37	16 849
Varat	10 069	7 692					17 761
Investoinnit	107	569					676
Tilikausi 2018	Suomi	Muu Eurooppa	Pohjois-Amerikka	Etelä-Amerikka	Aasia	Afrikka	Yhteensä
Liikevaihto	2 511	11 047	89	266	2 632	0	16 545
Varat	12 541	7 817					20 358
Investoinnit	374	136					510

### TIEDOT TÄRKEIMMISTÄ ASIAKKAISTA

Konsernin liikevaihtoon ei sisälly tuottoja yhdeltä asiakkaalta yli 10 % konsernin liikevaihdosta.



## KONSERNITILINPÄÄTÖKSEN LIITETIEDOT

## 5. AJAN KULUESSA TULOUTETTAVAT ASIAKASSOPIMUKSET

1 000 EUR	1.1.-31.12.2019	1.1.-31.12.2018
<b>Liikevaihdon erittely</b>		
Ajan kuluessa tuloutettava liikevaihto	3 415	3 303
Luovutukseen perustuva liikevaihto	13 434	13 242
<b>Yhteensä</b>	<b>16 849</b>	<b>16 545</b>
<b>Tilaukanta</b>		
Ajan kulumiseen perustuen tuloutettavat hankkeet	2 612	541
Luovutuksen mukaan tuloutettavat hankkeet	3 602	6 130
<b>Tilaukanta yhteensä</b>	<b>6 214</b>	<b>6 671</b>

Tilaukannasta on vähennetty ajan kuluessa tuloutettujen projektien osalta tuotoiksi kirjattu määrä.

<b>Erittely ajan kuluessa tuloutettavien sopimusten vastaavien ja vastattavien eristä</b>		
Valmistusasteen mukaisia tuottoja vastaavat siirtosaamiset	507	2 553
Hankkeiden tilaajilta saadut ennakot	-569	-2 400
<b>Erotus</b>	<b>-62</b>	<b>153</b>

## 6. LIIKETOIMINNAN MUUT TUOTOT

1 000 EUR	1.1.-31.12.2019	1.1.-31.12.2018
<b>Liiketoiminnan muut tuotot</b>		
Avustukset	89	18
Muut tuotot	28	36
Käyttöomaisuuden myyntivoitot		2
Vakuutuskorvaukset		3
<b>Yhteensä</b>	<b>117</b>	<b>59</b>

## 7. LIIKETOIMINNAN MUUT KULUT

1 000 EUR	1.1.-31.12.2019	1.1.-31.12.2018
<b>Liiketoiminnan muut kulut</b>		
Vuokrakulut	9	216
Tuotannon yleiskustannukset	61	81
Matkakulut	162	176
IT-kulut	430	541
Kiinteistö- ja huoneistokulut	209	197
Myyntikulut	160	304
Vapaaehtoiset henkilösivukulut	29	70
Pankkitakaus- ja vakuutuskulut	109	110
Markkinointikulut	88	73
Laatu- ja ympäristökulut	9	6
Johtamis- ja hallintopalvelut	81	106
Muut liiketoiminnan kulut	1 077	901
<b>Yhteensä</b>	<b>2 425</b>	<b>2 782</b>
<b>Liiketoiminnan muut kulut sisältävät tilintarkastajille maksettuja palkkioita</b>		
Tilintarkastuspalkkiot tilintarkastusyhteisö Ernst & Young Oy:lle	58	74
Konsultointi- ym.asiantuntijapalkkiot tilintarkastusyhteisö Ernst & Young Oy:lle	18	4
Konsultointi- ym. asiantuntijapalkkiot muille	38	15
<b>Yhteensä</b>	<b>114</b>	<b>93</b>

# KONSERNITILINPÄÄTÖKSEN LIITETIEDOT

## 8. POISTOT JA ARVONALENTUMISET

1 000 EUR	1.1.-31.12.2019	1.1.-31.12.2018
<b>Poistot hyödykeryhmittäin</b>		
<b>Aineettomat hyödykkeet</b>		
Aineettomat oikeudet	10	13
Muut aineettomat hyödykkeet	13	13
<b>Yhteensä</b>	<b>24</b>	<b>26</b>
<b>Aineelliset hyödykkeet</b>		
Rakennukset ja rakennelmat	36	37
Rakennukset, käyttöoikeusomaisuuserä	167	0
Koneet ja kalusto	126	104
Koneet ja kalusto, käyttöoikeusomaisuuserä	33	0
Muut aineelliset hyödykkeet	60	47
<b>Yhteensä</b>	<b>423</b>	<b>187</b>
<b>Poistot ja arvonalentumiset yhteensä</b>	<b>447</b>	<b>213</b>

## 9. TYÖSUHDE-ETUUKSISTA AIHEUTUVAT KULUT

1 000 EUR	1.1.-31.12.2019	1.1.-31.12.2018
<b>Työsuhte-etuuksista aiheutuvat kulut</b>		
Palkat ja palkkiot	5 012	5 085
Eläkekulut, maksupohjaiset järjestelyt	567	608
Muut henkilösivukulut	282	258
<b>Yhteensä</b>	<b>5 860</b>	<b>5 951</b>
<b>Johdon palkat ja palkkiot</b>		
Toimitusjohtaja	177	177
Hallituksen jäsenet	82	80
<b>Yhteensä</b>	<b>258</b>	<b>257</b>
<b>Konsernin henkilökunta tilikauden lopussa</b>		
Toimihenkilöt	49	48
Tuotannon työntekijät	38	41
<b>Yhteensä</b>	<b>87</b>	<b>89</b>

Tiedot johdon työsuhte-etuuksista esitetään liitetietojen kohdassa 29. Lähipiiritapahtumat.

## 10. TUTKIMUS- JA KEHITTÄMISMENOT

<b>Tutkimus- ja kehittämismenot</b>	<b>506</b>	<b>796</b>
-------------------------------------	------------	------------

## KONSERNITILINPÄÄTÖKSEN LIITETIEDOT

## 11. RAHOITUSKULUT

1 000 EUR	1.1.-31.12.2019	1.1.-31.12.2018
<b>Rahoituskulut</b>		
Korkokulut	124	94
Muut rahoituskulut	25	25
<b>Yhteensä</b>	<b>148</b>	<b>119</b>

## 12. TULOVEROT

1 000 EUR	1.1.-31.12.2019	1.1.-31.12.2018
<b>Tuloslaskelmaan kirjatut verot</b>		
Tilikauden verotettavaan tuloon perustuva vero	-9	-6
Laskennalliset verot	224	-174
<b>Yhteensä</b>	<b>215</b>	<b>-180</b>
<b>Tuloslaskelman verokulun ja konsernin kotimaan verokannalla laskettujen verojen välinen täsmäytyslaskelma</b>	<b>1.1.-31.12.2019</b>	<b>1.1.-31.12.2018</b>
Tulos ennen veroja	862	1 971
Konsernin kotimaan verokanta tilikauden lopussa	20 %	20 %
Verot laskettuna konsernin kotimaan verokannalla	-172	-394
<b>Erot tuloslaskelman verokulun ja konsernin kotimaan verokannan mukaisten verojen välillä aiheutuvat:</b>		
Ulkomaisten tytäryritysten poikkeavista verokannoista	-3	-7,7
Tilikauden tappioista joista ei ole kirjattu verosaamista		-220
Aiemmin kirjaamattomien vahvistettujen tappioiden käyttö kauden verokulusta	170	403
Aiemmin kirjaamattomien vahvistettujen tappioiden laskennallinen vero	220	
Muista väliaikaisista eroista		39
<b>Verot tuloslaskelmassa</b>	<b>214</b>	<b>-180</b>
Efektiivinen veroprosentti	25 %	-9 %

## 13. OSAKEKOHTAINEN TULOS

	1.1.-31.12.2019	1.1.-31.12.2018
Emoyhtiön omistajille kuuluva tilikauden tulos, 1000 eur, jatkuvat toiminnot	1077	1791
Emoyhtiön omistajille kuuluva tilikauden tulos, 1000 eur, lopetetut toiminnot	-33	-1218
Emoyhtiön omistajille kuuluva tilikauden tulos, 1000 eur	1044	573
Osakkeiden lukumäärän painotettu keskiarvo tilikauden aikana, kpl	56 501 730	56 501 730
<b>Emoyhtiön osakkeenomistajille kuuluvasta voitosta laskettu osakekohtainen tulos:</b>		
Laimentamaton osakekohtainen tulos euroa/osake, jatkuvat toiminnot	0,02	0,03
Laimentamaton osakekohtainen tulos euroa/osake, tilikauden tulos	0,02	0,01

## KONSERNITILINPÄÄTÖKSEN LIITETIEDOT

## 14. AINEELLISET KÄYTTÖOMAISUUSHYÖDYKKEET

1.1.-31.12.2019	Maa- ja vesialueet	Raken- nukset	Raken- nukset, rahoitus- leasing	Koneet ja kalusto	Koneet ja kalusto, rahoitus- leasing	Käyttö- oikeus- omai- suuserät	Muut aineelliset hyödykkeet	Ennako- maksut ja kesken- eräiset hankinnat	Aineel- liset hyödykkeet yhteensä
<b>1 000 EUR</b>									
Hankintameno tilikauden alussa	551	2 717	106	340	27	1 443	349	0	5 533
Lisäykset				359		0	126	174	659
Vähennykset	-338	-1 310	-80	-963	-88		0	0	-2 780
Siirrot erien välillä								98	98
Hankintameno tilikauden lopussa	213	1 407	26	-265	-62	1 443	475	272	3 510
Kertyneet poistot ja arvonalentumiset tilikauden alussa	0	-432	-26	989	62	0	-149	0	444
Poistot ja arvonalentumiset tilikaudella	0	-73		-199		-200	-60	0	-533
Kertyneet poistot ja arvonalentumiset tilikauden lopussa	0	-505	-26	791	62	-200	-209	0	-89
<b>Kirjanpitoarvo tilikauden alussa</b>	<b>551</b>	<b>2 285</b>	<b>80</b>	<b>1 329</b>	<b>89</b>	<b>0</b>	<b>200</b>	<b>0</b>	<b>4 534</b>
<b>Kirjanpitoarvo tilikauden lopussa</b>	<b>213</b>	<b>902</b>	<b>0</b>	<b>526</b>	<b>0</b>	<b>1 243</b>	<b>266</b>	<b>272</b>	<b>3 422</b>

1.1.-31.12.2018	Maa- ja vesialueet	Raken- nukset	Raken- nukset, rahoitus- leasing	Koneet ja kalusto	Koneet ja kalusto, rahoitus- leasing	Käyttö- oikeus- omai- suuserät	Muut aineelliset hyödykkeet	Ennako- maksut ja kesken- eräiset hankinnat	Aineel- liset hyödykkeet yhteensä
<b>1 000 EUR</b>									
Hankintameno tilikauden alussa	551	2 744	106	2 557	327		275	35	6 595
Lisäykset				351			105	52	508
Vähennykset		-27		-2 642	-300			-13	-2 982
Siirrot erien välillä				74			-31	-74	-31
Hankintameno tilikauden lopussa	551	2 717	106	340	27		349	0	4 090
Kertyneet poistot ja arvonalentumiset tilikauden alussa		-333	-16	-904	-111		-107	0	-1 471
Muuntoerot	0	0		0	0		0		
Siirtojen ja vähennysten kertyneet poistot	0	27		2 159	186		4	0	2 376
Poistot tilikaudella		-126	-10	-266	-13		-46		-461
Kertyneet poistot ja arvonalentumiset tilikauden lopussa		-432	-26	989	62		-149	0	444
<b>Kirjanpitoarvo tilikauden alussa</b>	<b>551</b>	<b>2 411</b>	<b>90</b>	<b>1 653</b>	<b>216</b>	<b>0</b>	<b>168</b>	<b>35</b>	<b>5 124</b>
<b>Kirjanpitoarvo tilikauden lopussa</b>	<b>551</b>	<b>2 285</b>	<b>80</b>	<b>1 329</b>	<b>89</b>	<b>0</b>	<b>200</b>	<b>0</b>	<b>4 534</b>

Vuonna 2015 tehtyyn yritysjärjestelyyn liittyvät poistot raportoidaan tuloslaskelmassa liikevoiton alapuolella.

Lukuihin sisältyy lopetettuna toimintona käsitelty AP-Tela Oy ja vertailuvuoden lukuihin vuonna 2018 myyty Japrotek Oy Ab.

## KONSERNITILINPÄÄTÖKSEN LIITETIEDOT

## KÄYTTÖOIKEUSOMAISSUUSERÄT

1.1.-31.12.2019

1 000 EUR

	Koneet ja kalusto	Rakennukset	Käyttöoikeus- omaisuuserät yhteensä
Hankintameno tilikauden alussa	105	1 338	1 443
Kertyneet poistot ja arvonalentumiset tilikauden alussa	0	0	0
Poistot ja arvonalentumiset tilikaudella	-33	-167	-200
Kertyneet poistot ja arvonalentumiset tilikauden lopussa	-33	-167	-200
<b>Kirjanpitoarvo tilikauden lopussa</b>	<b>72</b>	<b>1 170</b>	<b>1 243</b>

## VUOKRASOPIMUKSET

1.1.-31.12.2019

1 000 EUR

	2019
<b>Rakennukset, käyttöoikeusomaisuuserät</b>	
Kirjanpitoarvo 1.1.2019	1338
Poistot ja arvonalentumiset tilikaudella	-167
<b>Kirjanpitoarvo 31.12.2019</b>	<b>1170</b>
<b>Koneet ja kalusto, käyttöoikeusomaisuuserät</b>	
Kirjanpitoarvo 1.1.2019	105
Poistot ja arvonalentumiset tilikaudella	-33
<b>Kirjanpitoarvo 31.12.2019</b>	<b>72</b>
<b>Vuokrasopimusvelat</b>	
Kirjanpitoarvo 1.1.2019	1 443
Korkokulut	32
Maksut	-220
<b>Kirjanpitoarvo 31.12.2019</b>	<b>1255</b>
<b>Vuokrasopimusvelat yhteensä</b>	
Pitkäaikainen	1 067
Lyhytaikainen	188
<b>Yhteensä</b>	<b>1255</b>
<b>Tuloslaskelmaan kirjatut erät</b>	
Poistot ja arvonalentumiset	-200
Korkokulut	-32
Lyhytaikaiset vuokrat / arvoltaan vähäiset vuokrasopimukset	-8

UTG on ottanut IFRS16-standardin käyttöön 1.1.2019 alkaen. Siirtymävaiheessa on käytetty yksinkertaistettua takautuvaa menetelmää, eikä vertailulukuja oikaista.

## KONSERNITILINPÄÄTÖKSEN LIITETIEDOT

## 15. AINEETTOMAT KÄYTTÖMAISUUSHYÖDYKKEET

1.1.-31.12.2019

1 000 EUR	Aineettomat oikeudet	Muut aineettomat hyödykkeet	Brändit	Brändit ei poistoa	Aineettomat hyödykkeet yhteensä
Hankintameno tilikauden alussa	74	527	263	699	1 563
Lisäykset	6	11			17
Vähennykset	-6	-89	-169		-263
Hankintameno tilikauden lopussa	74	450	94	699	1 317
Kertyneet poistot ja arvonalentumiset tilikauden alussa	-53	-410	-83		-546
Poistot tilikaudella	-11	-20	-11		-42
Kertyneet poistot ja arvonalentumiset tilikauden lopussa	-64	-429	-94		-587
<b>Kirjanpitoarvo tilikauden alussa</b>	<b>21</b>	<b>118</b>	<b>180</b>	<b>699</b>	<b>1 017</b>
<b>Kirjanpitoarvo tilikauden lopussa</b>	<b>10</b>	<b>21</b>	<b>0</b>	<b>699</b>	<b>730</b>

1.1.-31.12.2018

1 000 EUR	Aineettomat oikeudet	Muut aineettomat hyödykkeet	Brändit	Brändit ei poistoa	Aineettomat hyödykkeet yhteensä
Hankintameno tilikauden alussa	84	579	263	1 622	2 548
Lisäykset	15				15
Vähennykset	-25	-83		-923	-1 031
Siirrot erien välillä		31			31
Hankintameno tilikauden lopussa	74	527	263	699	1 563
Kertyneet poistot ja arvonalentumiset tilikauden alussa	-62	-455	-57		-574
Siirtojen ja vähennysten kertyneet poistot	25	74			99
Poistot tilikaudella	-16	-29	-26		-71
Kertyneet poistot ja arvonalentumiset tilikauden lopussa	-53	-410	-83		-546
<b>Kirjanpitoarvo tilikauden alussa</b>	<b>22</b>	<b>124</b>	<b>206</b>	<b>1 622</b>	<b>1 975</b>
<b>Kirjanpitoarvo tilikauden lopussa</b>	<b>21</b>	<b>118</b>	<b>180</b>	<b>699</b>	<b>1 017</b>

Aineettomat oikeudet sisältävät aktivoituja patenttien, tavaramerkkien ja lisenssien hankintamenoja. Liikearvot, kts. Kohta 16 Liikearvot.

Vuonna 2015 tehtyyn yritysjärjestelyyn liittyvät poistot raportoidaan tuloslaskelmassa liikevoiton alapuolella.

Lukuihin sisältyy lopetettuna toimintona käsitelty AP-Tela Oy ja vertailuvuoden lukuihin vuonna 2018 myyty Japrotek Oy Ab.



## KONSERNITILINPÄÄTÖKSEN LIITETIEDOT

## 16. LIIKEARVOT

<b>Liikearvot, 1 000 EUR</b>	<b>1.1.-31.12.2019</b>	<b>1.1.-31.12.2018</b>
Hankintameno tilikauden alussa	3 070	3 534
AP-Tela Oy:n myynti	-779	
Japrotek myynti arvonalentuminen		-464
Hankintameno tilikauden lopussa	2 291	3 070
<b>Kirjanpitoarvo tilikauden lopussa</b>	<b>2 291</b>	<b>3 070</b>

**Liikearvojen testaus:**

Liikearvot testataan vuosittain mahdollisten arvonalentumisten varalta. Testaukset tehdään niiden rahavirtaa kerryttävien yksiköiden osalta, joihin liikearvot on kohdistettu. Kerrytettävissä olevan rahamäärän arvo perustuu käyttöarvolaskelmiin.

**Keskeiset oletukset liikearvotestauksessa:**

Liikearvon testauslaskelmissa käytetyt keskeiset oletukset ovat kyseisen yksikön liikevaihdon ja kustannustason kehitys. Laskelmissa käytetyt kassavirtaennusteet pohjautuvat johdon vuosikohtaisiin tuloslaskelma- ja ylläpitoinvestointiennusteisiin, jotka on laadittu konsernin budjetointiprosessin yhteydessä. Johto perustaa ennusteensa toteutuneeseen kehitykseen sekä käsitykseensä alansa kasvunäkymistä. Kasvuennusteissa huomioidaan hyväksytyt investointipäätökset. Taloudelliset suunnitelmat ja ennusteet on laadittu testattaville yksiköille viiden vuoden jaksolle, ja tälle ajanjaksolle on testauslaskelmissa ennakoitu rahavirtoja. Johdon ennustejakson jälkeiset rahavirrat on ekstrapoloitu käyttämällä viimeisen vuoden kassavirtoja 0 % kasvutekijällä.

Tilikauden lopussa jäljellä oleva liikearvo kohdistuu Stelzer Rührtechnik International GmbH:han ja Uutechnic Oy:öön. Yhtiöiden kassavirtaennusteet perustuvat arvioon, jonka mukaan yhtiöiden kannattavuuden odotetaan tilikaudella 2020 ja sen jälkeen kasvavan nyt päättyneestä tilikaudesta.

	<b>Liikevaihdon kasvu- olettava 5 vuoden ennustejaksolla %</b>
Stelzer Rührtechnik Int. GmbH	0 - 15,1
Uutechnic Oy	0 - 43,2

**Diskonttokorko:**

Diskonttokorkona on käytetty Uutechnic Groupille määritettyä pääoman tuottovaatimusta (WACC) verojen jälkeen. Diskonttokorot tilikaudella 2019 olivat:

Stelzer Rührtechnik Int. GmbH	8,76 %
Uutechnic Oy	9,38 %

**Arvonlennustestauksessa käytettyjen keskeisten oletusten herkkyyso:**

	<b>Diskonttokorko voi nousta %-yksikköä</b>	<b>Nettokassavirta voi laskea, %</b>
Stelzer Rührtechnik Int. GmbH	29,2	76,9
Uutechnic Oy	38,6	78,2

# KONSERNITILINPÄÄTÖKSEN LIITETIEDOT

## 17. MYYTÄVISSÄ OLEVAT SIOITUKSET

1 000 EUR	31.12.2019	31.12.2018
<b>Myytäviissä olevat sijoitukset</b>		
Muut osakkeet ja osuudet, myytävissä olevat, noteeraamattomat	5	5
<b>Yhteensä</b>	<b>5</b>	<b>5</b>

Konsernin sijoitukset muihin osakkeisiin ja osuuksiin koostuvat sijoituksista noteeraamattomiin osakkeisiin, jotka ovat joko yleishyödyllisiä tai konsernin liiketoimintaan liittyviä osakkeita.

## 18. LASKENNALLISET VEROSAAMISET JA -VELAT

1 000 EUR

### Laskennalliset verosaamiset

	31.12.2019	Käytetty tilikauden verokuluun	Käytetty verosaamiin vuonna 2019	31.12.2018
Vahvistetut tappiot	20	-781	-2000	2 801
Kirjattu verosaaminen	400			
Verosaamisten lisäys kirjattu tilikaudella vahvistetuista tappioista.				
		<b>Kirjattu tuloslaskelmaan</b>	<b>Kirjattu omaan pääomaan</b>	
<b>Laskennalliset verovelat</b>	<b>31.12.2019</b>			<b>31.12.2018</b>
Muista väliaikaisista eroista	59	-4		63
<b>Yhteensä</b>	<b>59</b>	<b>-4</b>	<b>0</b>	<b>63</b>

## 19. VAIHTO-OMAISUUS

1 000 EUR

### Vaihto-omaisuus

	31.12.2019	31.12.2018
<b>Vaihto-omaisuus</b>		
Aineet ja tarvikkeet	1 580	1 819
Keskeneräiset tuotteet	818	1 429
<b>Yhteensä</b>	<b>2 398</b>	<b>3 248</b>

## KONSERNITILINPÄÄTÖKSEN LIITETIEDOT

## 20. SAAMISET

1 000 EUR	31.12.2019	31.12.2018
<b>PITKÄAIKAISET SAAMISET</b>		
Pääomalainasaaminen	2 870	2 870

Pääomalainasaaminen on vuonna 2018 Jarpotek Oy Ab:n kaupan yhteydessä sovittu järjestely. Laina on osakeyhtiölain mukainen vakuudeton pääomalaina, jonka pääoman lyhennys ja koron maksu voi tapahtua ainoastaan osakeyhtiölaissa säädettyjen edellytysten täytyessä. Pääoman tai koron maksamisesta velallinen tai sen tytäryhtiö ei saa antaa vakuutta. Lainan pääomaa saadaan palauttaa ja korkoja maksaa vain siltä osin, kun velallisen yhtiön vapaan oman pääoman ja kaikkien pääomalojen määrä maksuhetkellä ylittää yhtiön viimeksi päättyneeltä tilikaudelta vahvistettavan tai sitä uudenpaan tilinpäätökseen sisältyvän taseen mukaisen tappion määrän. Velallisen konkurssissa tai selvitystilassa laina ja sen pääomalle laskettu korko maksetaan vain kaikkia muita velkoja huonommalla etuoikeudella, mutta kuitenkin ennen osakepääomaan perustuviennä jako-osuuksien maksamista velallisen osakkeenomistajille.

Lainaa maksetaan vuosittain tilikauden 2019 jälkeen, edellyttäen, että etuoikeutettut pääomalainat on ensin maksettu. Kaikkien yhtiön pääomalojen lyhennys on puolet tilikauden voitosta. Pääomalainan takaisinmaksu ei saa vaarantaa velallisen yhtiön maksuvalmiutta tai aiheuttaa muiden rahoittajien kovenanttien rikkoutumista.

Lainan maksamattomalle pääomalle kertyy vuotuista korkoa euribor 12 kk + 4,5%. (Vuodelta 2018 euribor + 2,5%). Lainan korko maksetaan vuosittain 31.3. jos lainalle tulevaa korkoa ei voida maksaa, korko siirtyy maksettavaksi ensimmäisen sellaisen tilinpäätöksen perusteella, jonka perusteella se voidaan maksaa.

1 000 EUR	31.12.2019	31.12.2018
<b>LYHYTAIKAISET SAAMISET</b>		
<b>Myyntisaamiset ja muut saamiset</b>		
Myyntisaamiset*	2 181	2 467
Osatuloutussaamiset	98	868
Siirtosaamiset	290	182
Muut saamiset	127	57
<b>Yhteensä</b>	<b>2 696</b>	<b>3 574</b>
* Myyntisaamiset eivät sisällä merkittäviä riskikeskittymiä		
<b>Myyntisaamisten ikäjakauma</b>		
Erääntymättömät	1 737	1 127
Erääntyneet alle 180 päivää	388	922
Erääntyneet yli 180 päivää	56	418
<b>Yhteensä</b>	<b>2 181</b>	<b>2 467</b>
<b>Siirtosaamiset</b>	<b>31.12.2019</b>	<b>31.12.2018</b>
<b>Siirtosaamisiin sisältyvät olennaiset erät</b>		
Osatuloutussaamiset	98	868
Pääomalainan korko	129	45
Muut siirtosaamiset	161	137
<b>Yhteensä</b>	<b>388</b>	<b>1 050</b>

# KONSERNITILINPÄÄTÖKSEN LIITETIEDOT

## 21. RAHAVARAT

1 000 EUR	31.12.2019	31.12.2018
<b>Rahavarat</b>		
Rahat ja pankkisaamiset	2 774	314
<b>Yhteensä</b>	<b>2 774</b>	<b>314</b>
<b>Rahavarojen muutos rahavirtalaskelmassa *)</b>		
Rahavarat tilikauden alussa	379	608
Rahavarat tilikauden lopussa	2 774	379
<b>Taseen mukainen rahavarojen muutos</b>	<b>2 395</b>	<b>-228</b>

\*) rahavirtalaskelma sisältää myös lopetettut toiminnot

## 22. OMA PÄÄOMA

### Osakepääoma

Plc Uutechnic Group Oyj:n kauppakirjään merkitty ja täysin maksettu osakepääoma 31.12.2019 oli 2 872 302 euroa ja osake- ja äänimäärä yhteensä 56 501 730 osaketta ja ääntä.

### Ylikurssirahasto

Ylikurssirahasto muodostuu vanhan osakeyhtiölain (29.9.1978) mukaisten osakeantien ylikurssista.

### Sijoitetun vapaan oman pääoman rahasto

Sijoitetun vapaan oman pääoman rahasto sisältää muut oman pääoman luonteiset erät ja osakkeiden merkintähinnan siltä osin, kun sitä ei ole merkitty osakepääomaan.

### Muuntoerot

Muuntoerot -rahasto sisältää ulkomaisten yksiköiden tilinpäätösten muuntamisesta syntyneet muuntoerot.

### Osingot

Tilikaudella 2019 ei ole maksettu osinkoja. Hallitus ehdottaa yhtiökokoukselle, että tilikaudelta 2019 maksetaan osinkoa 0,01 euroa osaketta kohti.

### Pääoman hallinta

Konsernin pääoman hallinnan tavoitteena on turvata konsernin toiminnan jatkuvuus ja ylläpitää optimaalinen pääomarakenne investointien turvaamiseksi ottaen huomioon pääomakustannukset. Pääomaan lasketaan oma ja vieras pääoma vähennettynä saaduilla ennakoilla.

Konsernin oma pääoma tilikauden päättyessä oli 11,6 milj. euroa.

Pääoman rakenteen kehitystä seurataan omavaraisuus -tunnusluvun avulla vuosineljänneksittäin. Konsernin omavaraisuusaste 31.12.2019 oli 70,8%.

## KONSERNITILINPÄÄTÖKSEN LIITETIEDOT

## OMA PÄÄOMA

1 000 EUR	31.12.2019	31.12.2018
<b>OSAKEPÄÄOMA</b>		
<b>Osaakepääoma</b>		
Osaakepääoma tilikauden alussa	2 872	2 872
<b>Osaakepääoma tilikauden lopussa</b>	<b>2 872</b>	<b>2 872</b>
<b>RAHASTOT</b>		
<b>Ylikurssirahasto</b>		
Ylikurssirahasto tilikauden alussa	6	6
Tytäryhtiöomistuksen muutos	-6	
<b>Ylikurssirahasto tilikauden lopussa</b>	<b>0</b>	<b>6</b>
<b>Sijoitetun vapaan oman pääoman rahasto</b>		
Sijoitetun vapaan oman pääoman rahasto tilikauden alussa	6 376	6 376
<b>Sijoitetun vapaan oman pääoman rahasto tilikauden lopussa</b>	<b>6 376</b>	<b>6 376</b>
<b>Rahastot yhteensä</b>	<b>6 376</b>	<b>6 382</b>
<b>KERTYNEET VOITTOVARAT</b>		
<b>Edellisten tilikausien voitto/tappio</b>		
Edellisten tilikausien voitto/tappio tilikauden alussa	1 326	655
oikaisu	-17	
Uusien standardien käyttöönoton vaikutus		98
<b>Edellisten tilikausien voitto/tappio</b>	<b>1 309</b>	<b>753</b>
<b>Tilikauden voitto/tappio</b>		
Tilikauden voitto/tappio	1 044	573
	6	
<b>Tilikauden voitto/tappio</b>	<b>1 050</b>	<b>573</b>
<b>Osingonjako</b>	<b>0</b>	<b>0</b>
<b>Kertyneet voittovarot</b>	<b>2 359</b>	<b>1 326</b>
<b>Emoyhtiön omistajat</b>	<b>2 359</b>	<b>1 326</b>
<b>MÄÄRÄYSVALLATTOMAT OMISTAJAT</b>		
<b>Määräysvallattomat omistajat</b>		
<b>Oma pääoma yhteensä</b>	<b>11 607</b>	<b>10 580</b>

# KONSERNITILINPÄÄTÖKSEN LIITETIEDOT

## 23. VARAUKSET

	Takuu- varaukset	Eläke- varaukset	Yhteensä
<b>Pitkäaikaiset varaukset, 1 000 EUR</b>			
Varausten määrä tilikauden alussa	123	146	269
Varausten muutos	60	-4	57
<b>Varausten määrä tilikauden lopussa</b>	<b>183</b>	<b>142</b>	<b>326</b>

Takuuvaraus kattaa takuuvaateisiin liittyvät kustannukset tuotteista, joihin liittyy tuotetakuu. Takuuajat ovat tavallisesti 24 kuukauden pituisia, jossa ajassa takuuvaraukset tulevat käytetyiksi. Eläkevaraus muodostuu yhden jo eläkkeellä olevan henkilön eläkevastuusta Saksan yhtiössä.

### Luovutetut projektit

Tilikauden loppuun mennessä luovutetuista projekteista on konsernin yhtiöillä luovutuksiin liittyvä takuuaikainen vastuu.

## 24. KOROLLISET VELAT

1 000 EUR	31.12.2019	31.12.2018
<b>Pitkäaikaiset korolliset velat</b>		
Lainat rahoituslaitoksilta	765	1 471
IFRS16 mukainen vuokrasopimusvelka	1 067	
Lainat instituutioilta	183	146
<b>Yhteensä</b>	<b>2 015</b>	<b>1 617</b>
<b>Lyhytaikaiset korolliset velat</b>		
Lainat rahoituslaitoksilta	1 238	2 144
Pääomalainat omistajilta		1 000
IFRS16 mukainen vuokrasopimusvelka	188	
<b>Yhteensä</b>	<b>1 426</b>	<b>3 144</b>
<b>Rahoituksesta johtuvien velkojen alku- ja loppusaldojen täsmäytys</b>		
Korolliset velat 1.1.	4 761	3 641
Rahavirroista syntyneet muutokset	-2 576	1 120
IFRS16 standardin käyttöönoton vaikutus	1 255	
<b>Korolliset velat 31.12.</b>	<b>3 440</b>	<b>4 761</b>



# KONSERNITILINPÄÄTÖKSEN LIITETIEDOT

## 25. RAHOITUSRISKIEN HALLINTA

Konsernin riskienhallinnan tavoitteena on minimoida rahoitusmarkkinoiden muutosten haitalliset vaikutukset konsernin tulokseen. Pääasialliset rahoitusriskit ovat valuuttariski ja korkoriski. Konsernin riskienhallinnan yleiset periaatteet hyväksyy hallitus ja niiden käytännön toteutuksesta vastaa konsernin taloushallinto yhdessä liiketoimintayksiköiden kanssa.

### VALUUTTARISKI

Valuuttariskien hallinnan periaatteiden mukaisesti merkittävät valuuttakurssiriskit pääsääntöisesti suojataan. Suojauksessa käytetään valuuttatermiineitä sekä valuuttaoptiosopimuksia. Valuuttatermiineillä suojataan myyntisaamisia ja tulevia saamisia sekä ostovelkoja ja tulevia velkoja.

#### Altistuminen transaktioiden valuuttakurssiriskille, 1000 EUR

Konserni yhteensä tilinpäätöspäivänä	31.12.2019 SEK	NOK	CNY	USD
Valuuttamääräiset myyntisaamiset				
Valuuttamääräiset ostovelat			-4,2	-4,2
Valuuttamääräiset rahavarat				
<b>Nettoriski taseessa</b>	<b>0,0</b>	<b>0,0</b>	<b>-4,2</b>	<b>-4,2</b>

Konserni yhteensä tilinpäätöspäivänä	31.12.2018 SEK	NOK	CNY	USD
Valuuttamääräiset myyntisaamiset				20,7
Valuuttamääräiset ostovelat				-2,0
Valuuttamääräiset rahavarat				
<b>Nettoriski taseessa</b>	<b>0,0</b>	<b>0,0</b>	<b>0,0</b>	<b>18,7</b>

#### Herkkyysanalyysi

Valuuttojen 10%:n heikentymisen (suhteessa euroon) vaikutus euroissa:

Konserni yhteensä tilinpäätöspäivänä	31.12.2019 SEK	NOK	CNY	USD
Vaikutus tilikauden voittoon ennen veroja			0,4	0,4
Vaikutus tilikauden voittoon (verovaikutus huomioituna)			0,3	0,3

Konserni yhteensä tilinpäätöspäivänä	31.12.2018 SEK	NOK	CNY	USD
Vaikutus tilikauden voittoon ennen veroja				-1,5
Vaikutus tilikauden voittoon (verovaikutus huomioituna)				-1,2

### KORKORISKI

Korkotason muutosten vaikutukset korollisten velkojen arvoon aiheuttavat korkoriskin. Korkoriskin hallitsemiseen voidaan käyttää koronvaihto- ja korko-optiosopimuksia.

#### Korkokannan herkkyysanalyysi

1 000 EUR	Korkokulut, maksusuunnitelman mukainen korko	Korkokulujen lisäys korkotason muuttuessa
	31.12.2019	+1%
Rahoituslaitoslainat	90	21
Vuokrasopimusvelka	32	10
Lainat instituutioilta	2	2
<b>Yhteensä</b>	<b>124</b>	<b>33</b>

# KONSERNITILINPÄÄTÖKSEN LIITETIEDOT

## LUOTTORISKI

Luottoriskeiltä suojaudutaan pääasiassa maksuehdon ja maksutavan valinnalla. Merkittävässä kaupoissa maksujärjestelyinä käytetään pääasiallisesti ennakkomaksuja ja rembursseja. Konserni ei pääsääntöisesti myönnä asiakasrahoitusta, vaan toimii yhteistyössä pankkien ja vientiluottolaitosten kanssa tukeakseen asiakkaiden laiteinvestointien rahoitusta.

Japrotek Oy Ab:n osake-enemmistön kaupan liittyen Uutechnic konsernin sisäisistä saatavista ja takausvastuista tuli ulkoisia saatavia ja vastuita. Ulkoinen saatava on pääomalainasaatava. On mahdollista, että pääomalainasaatavasta tai takausvastuista syntyy ajan myötä luottotappioita tai maksuvelvoitteita. Konserni seuraa ja arvioi luottotappioriskiä Japrotekin sille neljännesvuosittain toimittamien tulosraporttien perusteella.

## JÄLLEENRAHOITUS- JA LIKVIDITEETTIRISKI

### **Maksuvalmiusriski:**

Konsernissa pyritään jatkuvasti arvioimaan ja seuraamaan liiketoiminnan vaatiman rahoituksen määrää, jotta konsernilla olisi tarpeeksi likvidejä varoja toiminnan rahoittamiseksi ja erääntyvien lainojen takaisinmaksuun. Rahoituksen saatavuus ja joustavuus pyritään takaamaan nostamattomilla luottolimiiteillä sekä tililuotoilla.

Maksuvalmiuden arvioimiseksi konserni on laatinut kuukausikohtaisen kassavirtaennusteen, joka ulottuu helmikuulle 2021. Kassavirtalaskelma perustuu konsernin tilinpäätöksen yhteydessä laadittuun tulosennusteeseen vuodelle 2020. Konsernin käyttöpääoma riittää tilinpäätöshetkellä seuraavien 12 kuukauden tarpeisiin, mikäli konserni saavuttaa ennustetut tulostavoitteet. Konsernin projektiliiketoiminnan luonteesta johtuen rahoitustarve voi vaihdella lyhyellä aikavälillä, koska uusien tilausten maksuehdot vaihtelevat ja niiden ajalliseen toteutumiseen liittyy epävarmuutta.

## RAHOITUSJÄRJESTELYT

Konsernin ja rahoittajien väliseen rahoitussopimukseen liittyy ehto, että konsernin gearing-luku ei nouse yli lukuarvon 0,65. Tunnusluku määritetään vuosittain konsernin vahvistetun tilinpäätöksen perusteella siten, että nettovelkaantumisasetta laskettaessa omaan pääomaan huomioidaan myös osakeyhtiölain mukaiset pääomalainat. Tilinpäätöksessä 2019 rahoitussopimuksessa mainitulla tavalla laskettu konsernin gearing-luku on 0,06.

Emoyhtiön Turun Seudun Osuuspankista olevaan nostettaessa 2 milj. euron lainaan liittyy erityisehto, jonka mukaan lainan marginaali on sidottu konsernin korollisten nettovelkojen suhde käyttökate -hinnoittelukovenanttiin. Luoton lähtömarginaali on 2,35 %-yksikköä. Tunnusluvun ollessa 2 tai pienempi luoton marginaali laskee 1,90 %-yksikköön. Marginaalit tarkistetaan vuosittain. Tilinpäätöksessä 2019 tunnusluku on 0,53.

# KONSERNITILINPÄÄTÖKSEN LIITETIEDOT

## Rahoitusvelkojen maksusuunnitelman mukaiset rahavirrat, 1 000 EUR

Korolliset velat	2020 1-6 kk aikana	2020 7-12 kk aikana	2021	2022	2023	Myöhemmin	Yhteensä
<b>Erääntyy tilikaudella</b>							
Lainat rahoituslaitoksilta, pääoma	616	616	353	235	176		1 998
Lainat rahoituslaitoksilta, korot	14	14	18	10	4		60
IFRS16 mukainen vuokra-sopimusvelka	93	93	181	175	176	525	1 244
IFRS16 mukaisen vuokra-sopimusvelan korot	7	7	13	21	16	18	82
Lainat instituutioilta, pääoma		11	46	46	46	34	183
Lainat instituutioilta, korot		2	2	1	0	0	5
<b>Yhteensä</b>	<b>731</b>	<b>744</b>	<b>612</b>	<b>488</b>	<b>419</b>	<b>578</b>	<b>3 572</b>

Lisäksi emoyhtiöllä on osakeyhtiölain mukainen vakuudeton pääomalainasaatava, 2,9 milj. euroa, Japrotek Oy Ab:lta. Lainan ehdot esitetään liitetiedossa 20 Saamiset.

Korottomat velat	2020 1-6 kk aikana	2020 7-12 kk aikana	2021	2022	2023	Myöhemmin	Yhteensä
<b>Erääntyy tilikaudella</b>							
Ostovelat	567						567
<b>Yhteensä</b>	<b>567</b>						<b>567</b>

## Rahoitussuunnitelman mukaiset rahavirrat

### Lyhytaikaiset saamiset

Erääntyy tilikaudella	Aiemmin erääntyneet	2020	2021	2022	2023	Myöhemmin	Yhteensä
Myyntisaamiset	445	1 736					2 181
<b>Yhteensä</b>	<b>445</b>	<b>1 736</b>					<b>2 181</b>

## Korollisten velkojen painotetut erääntymisaajat ja korkokannat 31.12.2019

	Erääntymis- aika (vuotta)	Korkokanta %
Lainat rahoituslaitoksilta	3	2,35

### Shekkililuuotot

Tilinpäätöspäivänä 31.12.2019 konsernilla oli käytössä shekkililuuottoja yhteensä 0,53 milj. euroa.

Shekkililuuottojen keskikorko tilinpäätöshetkellä oli 3,25 %

### Käyttämättömät luotto- ja tililimitit

Tilinpäätöspäivänä 31.12.2019 konsernilla oli käyttämättömiä shekkililimittejä yhteensä 3,97 milj. euroa.

## KONSERNITILINPÄÄTÖKSEN LIITETIEDOT

## 26. LYHYTAIKAISET VELAT

1 000 EUR	31.12.2019	31.12.2018
<b>Ostovelat ja muut velat</b>		
Saadut ennakot	960	1 599
Lyhytaikaiset ostovelat	567	955
Muut lyhytaikaiset velat	149	161
Siirtovelat	653	814
<b>Yhteensä</b>	<b>2 329</b>	<b>3 529</b>
<b>Siirtovelkoihin sisältyvät olennaiset erät</b>		
Jaksotetut henkilöstökulut	507	247
Korkovelat	50	129
Muut siirtovelat	96	438
<b>Yhteensä</b>	<b>653</b>	<b>814</b>
<b>Tuloverovelka</b>		
Tuloverojaksotus	1	0
<b>Yhteensä</b>	<b>1</b>	<b>0</b>

## 27. RAHOITUSVAROJEN JA -VELKOJEN KÄYVÄT ARVOT

1 000 EUR

Muiden kuin johdannaissopimusten käyvät arvot

Rahoitusvarat	Kirjanpitoarvo 31.12.2019	Käypä arvo 31.12.2019	Kirjanpitoarvo 31.12.2018	Käypä arvo 31.12.2018
Myyntisaamiset ja muut saamiset	2 697	2 697	3 574	3 574
Rahat ja pankkisaamiset	2 774	2 774	314	314
<b>Rahoitusvelat</b>	<b>Kirjanpitoarvo 31.12.2019</b>	<b>Käypä arvo 31.12.2019</b>	<b>Kirjanpitoarvo 31.12.2018</b>	<b>Käypä arvo 31.12.2018</b>
Pitkäaikaiset lainat rahoituslaitoksilta	948	948	1 617	1 617
Pääomalainat omistajilta			1 000	1 000
Rahoitusleasingvelat, pitkäaikaiset			38	38
Vuokrasopimusvelat, pitkäaikaiset	1 067	1 067		
Lyhytaikaiset lainat rahoituslaitoksilta	1 238	1 238	907	907
Vuokrasopimusvelat, lyhytaikaiset	188	188		
Ostovelat ja muut lyhytaikaiset velat	2 329	2 329	3 529	3 529

## KONSERNITILINPÄÄTÖKSEN LIITETIEDOT

## 28. VAKUUDET JA VASTUUT

## Vakuudet ja vastuut

1 000 EUR

	31.12.2019	31.12.2018
<b>Annetut vakuudet</b>		
<b>Velat, joiden vakuudeksi on annettu kiinnityksiä tai osakkeita</b>		
Rahalaitoslainat	1 654	2 205
Tililuotot	527	1 556
<b>Yhteensä</b>	<b>2 181</b>	<b>3 761</b>
Rahalaitoslainojen vakuutena on sekä kiinnityksiä että osakepantteja. Osakepantit ovat tytäryhtiöosakkeita.		
<b>Velkojen ja pankkitakausten sekä pankkitakauslimiitin vakuudeksi annetut kiinnitykset</b>		
Vakuudeksi annetut kiinteistökiinnitykset	1 662	1 738
Vakuudeksi annetut yritysikiinnitykset	18 000	18 000
<b>Yhteensä</b>	<b>19 662</b>	<b>19 738</b>
<b>Muut omasta puolesta annetut vakuudet</b>		
Talletukset	9	9
<b>Yhteensä</b>	<b>9</b>	<b>9</b>

## Muut annetut vakuudet

Plc Uutechnic Group Oyj on antanut vakuudeksi tytäryhtiöidensä Uutechnic Oy:n ja Stelzer Rührtechnik International GmbH:n osakekannat.

## Vastuusitoumukset ja muut vastuut

## Pankkitakaukset

Pankkitakauslimiitit yhteensä	8 100	8 100
Pankkitakauslimiiteistä omassa käytössä	2 164	1 086
Muiden puolesta annetut takaukset *)	1 392	1 831

\*)Yhtiö on taannut Japrotekille kuuluvia toimitusajan- ja takuuajan takauksia enintään 1350 T EUR, joista 31.12.2019 oli käytössä 723 T EUR. Lisäksi ennen järjestelyä syntyneitä yhtiön vastuulle jääneitä työ- ja takuuajan takauksia oli tilinpäätöshetkellä voimassa 669 T EUR.

## Samaan konserniin kuuluvien yritysten puolesta annetut vastuusitoumukset

Pankkitakauslimiittien vakuudeksi annetut takaukset	8 100	8 100
<b>Yhteensä</b>	<b>8 100</b>	<b>8 100</b>

## Muiden puolesta annetut vastuusitoumukset

Asiakkailla ja toimittajilla annetut takaukset	48	52
Pankkitakauslimiittien vakuudeksi annetut takaukset	1 350	1 350
<b>Yhteensä</b>	<b>1 398</b>	<b>1 402</b>

14.9.2010 solmittuun entisen tytäryhtiön Japrotek Oy Ab:n vuokrasopimukseen sisältyy emoyhtiön omavelkainen vuokrasaatavien takaussitoumus. Takaussitoumus on voimassa 31.12.2026 saakka. Vuokrasopimus on 22.6.2016 tehdyllä kiinteistön kaupalla siirtynyt entisiin ehdoin Uurec Holding Oy:lle, jossa lähimpiin kuuluvat Jouko Peräaho, Timo Lindström ja Sami Alatalo käyttävät määräysvaltaa.

# KONSERNITILINPÄÄTÖKSEN LIITETIEDOT

## 29. LÄHIPIIRITAPAHTUMAT

### 1 000 EUR

Konsernin lähimpiin kuuluvat hallitus, toimitusjohtaja ja johtoryhmä sekä merkittävät osakkeenomistajat. Lisäksi lähimpiin luetaan lähimpiin kuuluvien henkilöiden läheiset perheenjäsenet sekä yhteisöt, jotka ovat lähimpiin kuuluvan henkilön määräysvallassa tai yhteisessä määräysvallassa.

	1.1.-31.12.2019	1.1.-31.12.2018
<b>Vuokratulot</b>		
Tehdaskiinteistöjen vuokratulot yhteisöille, jossa hallituksen jäsenet ja merkittävät osakkeenomistajat käyttävät määräysvaltaa	185	185
<b>Liiketoiminnan muut kulut</b>		
Konsultointikulu yhteisöille, jossa hallituksen puheenjohtaja ja merkittävä osakkeenomistaja käyttää määräysvaltaa		28
<b>Lyhytaikaiset velat</b>		
Pääomalinat konsernin emoyhtiön omistajilta		1 000

14.9.2010 solmittuun entisen tytäryhtiön Japrotek Oy Ab:n vuokrasopimukseen sisältyy emoyhtiön omavelkainen vuokrasaatavien takaussitoumus. Takaussitoumus on voimassa 31.12.2026 saakka. Vuokrasopimus on 22.6.2016 tehdyllä kiinteistön kaupalla siirtynyt entisiin ehdoin Uurec Holding Oy:lle, jossa lähimpiin kuuluvat Jouko Peräaho, Timo Lindström ja Sami Alatalo käyttävät määräysvaltaa.

### Johdon työsuhde-etuudet Emoyhtiön johdon palkat ja palkkiot

<b>Toimitusjohtaja:</b>		
Peräaho Jouko	177	177
Heikkilä Martti, varatoimitusjohtaja	131	139
<b>Muu konsernin johtoryhmä</b>	<b>417</b>	<b>430</b>
<b>Hallituksen jäsenet:</b>		
Alatalo Sami	53	36
Peräaho Jouko		
Kottonen Hannu	22	22
Lagerstedt Kristiina	6	22

Konsernin johtoon kuuluville henkilöille ei ole määritelty erityisiä ehtoja eläkkeelle siirtymisestä eikä eläke-eduista. Toimitusjohtaja Jouko Peräahon ja varatoimitusjohtaja Martti Heikkilän sopimusten mukaan yhtiö ja toimitusjohtaja tai varatoimitusjohtaja ovat molemmat oikeutettuja irtisanomaan sopimuksen ilman erityistä perustetta. Irtisanomisaika on tällöin molempien puolelta kolme kuukautta.

Konsernin johtoon kuuluville henkilöille ei ole annettu palkkioksi yhtiön omia osakkeita. Konsernissa ei ole käytössä voimassa olevaa optio-ohjelmaa.



## KONSERNITILINPÄÄTÖKSEN LIITETIEDOT

## 30. TUNNUSLUKUJEN LASKENTAKAAVAT

Oman pääoman tuotto-% (ROE) =	$\frac{\text{Tilikauden voitto/tappio}}{\text{Oma pääoma (keskiarvo)}} \times 100$
Sijoitetun pääoman tuotto-% (ROI) =	$\frac{\text{Voitto/tappio ennen veroja + korko- ja muut rahoituskulut}}{\text{Oma pääoma + korolliset rahoitusvelat (keskiarvo)}} \times 100$
Omavaraisuusaste-% =	$\frac{\text{Oma pääoma}}{\text{Taseen loppusumma - saadut ennakot}} \times 100$
Current ratio =	$\frac{\text{Lyhytaikaiset varat}}{\text{Lyhytaikainen vieras pääoma}}$
Nettovelkaantumisaste (Net Gearing) =	$\frac{\text{Korolliset velat - rahavarat}}{\text{Oma pääoma}} \times 100$
<b>Osakekohtaisten tunnuslukujen laskentakaavat</b>	
Osakekohtainen tulos, euroa =	$\frac{\text{Tilikauden voitto/tappio}}{\text{Tilikauden keskim. osakeantioikaistu osakkeiden lukumäärä}}$
Osakekohtainen oma pääoma, euroa =	$\frac{\text{Oma pääoma}}{\text{Osakkeiden osakeantioikaistu lukumäärä tilinpäätöspäivänä}}$
Osakekohtainen osinko, euroa =	$\frac{\text{Tilikauden osinjonjako}}{\text{Osakkeiden osakeantioikaistu lukumäärä tilinpäätöspäivänä}}$
Osinko tuloksesta prosentteina =	$\frac{\text{Osakekohtainen osinko}}{\text{Osakekohtainen tulos}} \times 100$
Efektiiivinen osinkotuotto prosentteina =	$\frac{\text{Osakekohtainen osinko}}{\text{Osakeantioikaistu tilikauden viimeinen kaupantekokurssi}} \times 100$
Hinta/voitto-suhde (P/E) =	$\frac{\text{Osakeantioikaistu tilikauden viimeinen kaupantekokurssi}}{\text{Osakekohtainen tulos}}$
Osakkeen keskikurssi =	$\frac{\text{Osakkeiden euromääräinen kokonaisvaihto}}{\text{Vaihdettujen osakkeiden keskim. lukumäärä tilikauden aikana}}$
Osakekannan markkina-arvo =	Osakkeiden lukumäärä tilikauden viimeisenä päivänä x tilikauden viimeinen kaupantekokurssi
Osakkeiden vaihdon kehitys =	Tilikauden aikana vaihdettujen osakkeiden lukumäärä ja sen prosentuaalinen osuus osakesarjan kaikkien osakkeiden lukumäärästä

# KONSERNITILINPÄÄTÖKSEN LIITETIEDOT

## 31. OSAKKEET JA OSAKKEENOMISTAJAT

Plc Uutech Group Oyj:llä oli arvo-osuusrekisterin 31.12.2019 mukaan 1 575 osakkeenomistajaa. Hallintarekisteröityjä osakkeita oli 463 344.

<b>SUURIMMAT OSAKKEENOMISTAJAT</b>	<b>Osakemäärä</b>		<b>Äänät</b>	
<b>Arvo-osuusrekisterin 31.12.2019 mukaan</b>	<b>kpl</b>	<b>%</b>	<b>kpl</b>	<b>%</b>
Lindström Timo	8 790 000	15,56	8 790 000	15,56
Peräaho Jouko	8 690 000	15,38	8 690 000	15,38
Laakkonen Mikko	8 147 255	14,42	8 147 255	14,42
HML Finance Oy	6 654 375	11,78	6 654 375	11,78
UuCap Oy	4 805 000	8,50	4 805 000	8,50
Joensuun Kauppa ja Kone	3 745 100	6,63	3 745 100	6,63
Peräaho Jonni Juhani	3 080 000	5,45	3 080 000	5,45
Lindström Ilona Iiris	1 680 000	2,97	1 680 000	2,97
Lindström Risto Herman	1 680 000	2,97	1 680 000	2,97
Bark Road Invest Oy	495 499	0,88	495 499	0,88
<b>Yhteensä 10 suurinta</b>	<b>47 767 229</b>	<b>84,54</b>	<b>47 767 229</b>	<b>84,54</b>

Lindström Timo, Peräaho Jouko, Peräaho Jonni, Lindström Ilona ja Lindström Risto omistavat 100 % UuCap Oy:stä.

<b>OMISTUSJAKAUMA</b>	<b>Omistajia</b>		<b>Osakkeita</b>		<b>Ääniä</b>	
<b>Arvo-osuusrekisterin 31.12.2019 mukaan</b>	<b>kpl</b>	<b>%</b>	<b>kpl</b>	<b>%</b>	<b>kpl</b>	<b>%</b>
1 - 100	269	17,08	12 615	0,02	12 615	0,02
101 - 1 000	627	39,81	313 255	0,55	313 255	0,55
1 001 - 10 000	536	34,03	1 872 458	3,31	1 872 458	3,31
10 001 - 100 000	117	7,43	3 151 464	5,58	3 151 464	5,58
100 001 - 1 000 000	26	1,65	51 151 938	90,53	51 151 938	90,53
	<b>1575</b>	<b>100,00</b>	<b>56 501 730</b>	<b>100,00</b>	<b>56 501 730</b>	<b>100,00</b>
joista hallintarekisteröityjä	6		463 344	0,82	463 344	0,82
			<b>56 501 730</b>	<b>100,00</b>	<b>56 501 730</b>	<b>100,00</b>

<b>SEKTORIJAKAUMA</b>	<b>Osakkaita</b>		<b>Osakkeita</b>		<b>Ääniä</b>	
<b>Arvo-osuusrekisterin 31.12.2019 mukaan</b>	<b>kpl</b>	<b>%</b>	<b>kpl</b>	<b>%</b>	<b>kpl</b>	<b>%</b>
Yritykset	61	3,87	16 320 026	28,88	16 320 026	28,88
Rahoitus- ja vakuutuslaitokset	7	0,44	311 675	0,55	311 675	0,55
Julkisyhteisöt	3	0,19	226 725	0,40	226 725	0,40
Kotitaloudet	1497	95,05	39 173 747	69,33	39 173 747	69,33
Voittoa tavoittelemattomat yhteisöt	2	0,13	201	0,00	201	0,00
Ulkomaat	5	0,32	6 012	0,01	6 012	0,01
	<b>1575</b>	<b>100,00</b>	<b>56 038 386</b>	<b>99,18</b>	<b>56 038 386</b>	<b>99,18</b>
hallintarekisteröityjä	6		463 344	0,82	463 344	0,82
			<b>56 501 730</b>	<b>100,00</b>	<b>56 501 730</b>	<b>100,00</b>

## KONSERNITILINPÄÄTÖKSEN LIITETIEDOT

<b>JOHDON OSAKKEENOMISTUS</b> <b>Arvo-osuusrekisterin 31.12.2019 mukaan</b>	<b>Osakemäärä</b> <b>kpl</b>	<b>%</b>	<b>Äänet</b> <b>kpl</b>	<b>%</b>
<b>Hallitus ja toimitusjohtaja</b>				
Kottonen Hannu	50 000	0,09	50 000	0,09
Peräaho Jouko, toimitusjohtaja, hall.jäsen	8 690 000	15,38	8 690 000	15,38
Saola Oy*	130 000	0,23	130 000	0,23
*Saola Oy on hallituksen puheenjohtaja Sami Alatalon määräysvallassa oleva yhtiö				
Heikkilä Martti, varatoimitusjohtaja	130 000	0,23	130 000	0,23
<b>Muu konsernin johtoryhmä</b>				
Junninen Leena, talouspäällikkö	40 000	0,07	40 000	0,07
Mönkäre Zakaria, teknologiajohtaja	9 676	0,02	9 676	0,02
Vaarno Jussi, liiketoimintajohtaja	280 000	0,50	280 000	0,50

Jouko Peräaho omistaa lisäksi 36 % UuCap Oy:stä, joka omistaa 4 805 000 osaketta (8,50 % kaikista osakkeista).

Hallituksen jäsenillä, toimitusjohtajalla, varatoimitusjohtajalla tai muilla konsernin johtoryhmän jäsenillä ei ole yhtiön osakejohdannaisiin kannustusjärjestelmiin perustuvia omistuksia tai oikeuksia.

## 32. TILIKAUDEN PÄÄTTYMISEN JÄLKEISET TAPAHTUMAT

## KATSAUSKAUDEN JÄLKEEN JULKAISTUT PÖRSSITIEDOTTEET

29.1.2020 Uutechnic Group terävöittää organisaatiotaan

20.2.2020 Uutechnic Group muuttaa nimensä UTG Mixing Groupiksi

25.2.2020 UTG Mixing Group vahvistaa strategiansa vuosille 2020-2022 ja taloudelliset tavoitteet

# EMOYHTIÖN TILINPÄÄTÖS

## SISÄLLYSLUETTELO

EMOYHTIÖN TULOSLASKELMA, FAS

EMOYHTIÖN TASE, FAS

EMOYHTIÖN RAHAVIRTALASKELMA, FAS

### EMOYHTIÖN TILINPÄÄTÖKSEN LIITETIEDOT

1. TILINPÄÄTÖKSEN LAADINTAPERIAATTEET
2. LIIKEVAIHTO TOIMIALOITTAIN JA MARKKINAALUEITTAIN
3. LIIKETOIMINNAN MUUT TUOTOT
4. LIIKEVOITTO TAI -TAPPIO TOIMIALOITTAIN
5. HENKILÖSTÖTIEDOT
6. POISTOT JA ARVONALENTUMISET
7. LIIKETOIMINNAN MUUT KULUT
8. RAHOITUSTUOTOT JA -KULUT
9. TILINPÄÄTÖSSIIRROT
10. OSAKKEET JA OSUUDET MUISSA YHTIÖISSÄ
11. PYSYVÄT VASTAAVAT
12. VAIHTUVAT VASTAAVAT
13. OMA PÄÄOMA
14. PITKÄAIKAINEN VIERAS PÄÄOMA
15. LYHYTAIKAINEN VIERAS PÄÄOMA
16. VAKUUDET JA VASTUUT

## EMOYHTIÖN TULOSLASKELMA, FAS

1000 EUR	1.1.-31.12.2019	1.1.-31.12.2018	Liitetieto
<b>LIIKEVAIHTO</b>	<b>1 441</b>	<b>1 727</b>	<b>2</b>
Liiketoiminnan muut tuotot	122	255	3
Henkilöstökulut	-1 106	-1 171	5
Poistot ja arvonalentumiset	-25	-25	6
Liiketoiminnan muut kulut	-615	-1 116	7
<b>LIIKEVOITTO TAI -TAPPIO</b>	<b>-184</b>	<b>-350</b>	<b>4</b>
Rahoitustuotot ja -kulut	3 539	-2 838	8
<b>VOITTO/TAPPIO ENNEN TILINPÄÄTÖSSIIRTOJA JA VEROJA</b>	<b>3 356</b>	<b>-3 168</b>	
<b>TILINPÄÄTÖSSIROT</b>			
Konserniavustus	925	270	9
<b>TILIKAUDEN VOITTO/TAPPIO</b>	<b>4 281</b>	<b>-2 898</b>	

Rahoitustuottoihin sisältyy AP-Tela Oy:n osakkeiden myyntituotto

Vertailuvuoden rahoitustuottoihin ja kuluihin sisältyy Japrotek Oy Ab:lle yritysjärjestelyssä annettuja lainojen akordeja 2 772 115,83 euroa

## EMOYHTIÖN TASE, FAS

1000 EUR	1.1.-31.12.2019	1.1.-31.12.2018	Liitetieto
<b>VASTAAVAA</b>			
<b>PYSYVÄT VASTAAVAT</b>			
Aineettomat hyödykkeet	7	14	
Aineelliset hyödykkeet	44	62	
Ennakkomaksut ja keskeneräiset hankinnat	23	0	
Sijoitukset	9 603	9 603	
<b>PYSYVÄT VASTAAVAT</b>	<b>9 677</b>	<b>9 679</b>	<b>11</b>
<b>VAIHTUVAT VASTAAVAT</b>			
Pääomalainasaamiset	2 870	2 870	
Pitkäaikaiset saamiset	0	913	
Lyhytaikaiset saamiset	1 172	1 682	
Rahat ja pankkisaamiset	1 866	2	
<b>VAIHTUVAT VASTAAVAT</b>	<b>5 908</b>	<b>5 467</b>	<b>12</b>
<b>VASTAAVAA</b>	<b>15 584</b>	<b>15 146</b>	
<b>VASTATTAVAA</b>			
<b>OMA PÄÄOMA</b>			
Osakepääoma	2 872	2 872	
Muut rahastot	19 397	19 397	
Edellisten tilikausien voitto	-12 828	-9 930	
Tilikauden voitto/tappio	4 281	-2 898	
<b>OMA PÄÄOMA</b>	<b>13 722</b>	<b>9 441</b>	<b>13</b>
<b>VIERAS PÄÄOMA</b>			
Pääomalaina	0	1 000	
Pitkäaikainen korollinen vieras pääoma	765	1 471	14
Lyhytaikainen korollinen vieras pääoma	706	1 825	15
Lyhytaikainen koroton vieras pääoma	392	1 409	15
<b>VIERAS PÄÄOMA</b>	<b>1 862</b>	<b>5 704</b>	
<b>VASTATTAVAA</b>	<b>15 584</b>	<b>15 146</b>	

## EMOYHTIÖN RAHAVIRTALASKELMA, FAS

1000 EUR	1.1.-31.12.2019	1.1.-31.12.2018
<b>LIIKETOIMINNAN RAHAVIRTA</b>		
Tilikauden tulos	4 281	-2 898
Oikaisut:		
Suunnitelman mukaiset poistot	25	25
Muu tuotot ja kulut johon ei liity maksua	0	2 724
Arvonalentumiset osuuksista saman konsernin yhtiöissä	0	143
Rahoitustuotot ja -kulut	-39	65
Myyntivoitot ja -tappiot	-3 500	0
<b>Rahavirta ennen käyttöpääoman muutosta</b>	<b>766</b>	<b>60</b>
Lyhytaikaisten liikesaamisten muutos	-261	-580
Lyhytaikaisten korottomien velkojen muutos	46	-92
<b>Liiketoiminnan rahavirta ennen rahoituseriä ja veroja</b>	<b>552</b>	<b>-612</b>
Maksetut korot ja maksut muista liiketoiminnan rahoituskuluista	-241	-89
Saadut osingot liiketoiminnasta	0	0
Saadut korot ja muut rahoitustuotot liiketoiminnasta	65	10
<b>LIIKETOIMINNAN RAHAVIRTA</b>	<b>376</b>	<b>-691</b>
<b>INVESTOINTIEN RAHAVIRTA</b>		
Investoinnit aineellisiin ja aineettomiin hyödykkeisiin	-23	-39
Aineellisten ja aineettomien hyödykkeiden luovutustulot	0	20
Luovutustulot muista sijoituksista(+)	3 500	0
<b>INVESTOINTIEN RAHAVIRTA</b>	<b>3 477</b>	<b>-19</b>
<b>RAHOITUKSEN RAHAVIRTA</b>		
Lyhytaikaisten lainojen nostot	0	595
Pitkäaikaisten lainojen takaisinmaksut	-706	0
Pitkäaikaisten lainojen nostot	0	412
Lyhytaikaisten lainojen lyhennykset	-1 119	0
Lyhytaikaisten konserniyhtiölainojen lyhennykset	-934	-1 196
Pääomalainojen takaisinmaksut	-1 000	0
Konsernitilisaamisen/velan muutos	1 500	0
Konserniavustukset	270	899
<b>RAHOITUKSEN RAHAVIRTA</b>	<b>-1 989</b>	<b>710</b>
<b>Laskelman mukainen rahavarojen muutos</b>	<b>1 864</b>	<b>0</b>
Rahavarat tilikauden alussa	2	2
Rahavarat tilikauden lopussa	1 866	2
Taseen mukainen rahavarojen muutos	1 864	0

# EMOYHTIÖN TILINPÄÄTÖKSEN LIITETIEDOT

## 1. TILINPÄÄTÖKSEN LAADINTAPERIAATTEET

### Tilinpäätöksen laatimisperusta

Plc Uutech Group Oyj:n tilinpäätös on laadittu Suomen kirjanpitolain säännösten mukaan.

### Valuuttamääräiset erät

Ulkomaanrahan määräiset tapahtumat kirjataan tapahtumapäivän kursoriin. Tilikauden päättyessä avoimena olevat ulkomaanrahan määräiset saamiset ja velat arvostetaan käyttäen tilinpäätöspäivän kursseja.

### Liiketoiminnan muut tuotot

Liiketoiminnan muihin tuottoihin on kirjattu käyttöomaisuuden myyntivoittoja sekä konserniyhtiöiltä saatuja liiketoiminnan muita tuottoja.

### Tutkimus- ja kehitysmenot

Tilikaudella ei ole ollut tutkimus- eikä kehitysmenoja.

### Eläkkeet

Emoyhtiön henkilöstön eläketurva on hoidettu vakuuttamalla eläkevakuutusyhtiössä. Lakisääteiset eläkemenukset on kirjattu kuluksi kertymistilikaudella.

### Leasingmaksut

Emoyhtiön tilinpäätöksessä leasingmaksut on kirjattu vuosikuluksi Suomen kirjanpitolainsäädännön mukaan.

### Aineettomat hyödykkeet

Aineettomat hyödykkeet sisältävät tietokoneohjelmia. Ne kirjataan alkuperäiseen hankintamenuon vähennettynä suunnitelman mukaisilla poistoilla. Tietokoneohjelmien taloudellinen pitoaika on 5 vuotta.

### Aineelliset hyödykkeet

Aineelliset hyödykkeet on kirjattu taseeseen alkuperäiseen hankintamenuon vähennettynä suunnitelman mukaisilla poistoilla. Taloudelliset pitoajat rakennuksille ja rakennelmille ovat 35-40 vuotta ja koneille sekä kalustolle 5-25 vuotta.

### Tuloverot

Tuloverot on kirjattu Suomen verolainsäädännön mukaan.

## TULOSLASKELMAN LIITETIEDOT

1000 EUR

### 2. LIIKEVAIHTO TOIMIALOITTAIN JA MARKKINA-ALUEITTAIN

#### Toimialoittainen jakauma

	1.1.-31.12.2019	1.1.-31.12.2018
Konserniyhtiöiden hallinto	1 441	1 727
<b>Yhteensä</b>	<b>1 441</b>	<b>1 727</b>

#### Maantieteellinen jakauma

Suomi	815	1 183
Muu Eurooppa	626	544
<b>Yhteensä</b>	<b>1 441</b>	<b>1 727</b>

### 3. LIIKETOIMINNAN MUUT TUOTOT

Muut tuotot	40	0
Muut tuotot konserniyhtiöiltä	82	255
<b>Yhteensä</b>	<b>122</b>	<b>255</b>

### 4. LIIKEVOITTO TAI -TAPPIO TOIMIALOITTAIN

Konserniyhtiöiden hallinto	-184	-330
<b>Yhteensä</b>	<b>-184</b>	<b>-330</b>

## EMOYHTIÖN TILINPÄÄTÖKSEN LIITETIEDOT

## 5. HENKILÖSTÖTIEDOT

	1.1.-31.12.2019	1.1.-31.12.2018
<b>Henkilöstön määrä tilikauden aikana keskimäärin</b>		
Toimihenkilöt	9	11
<b>Yhteensä</b>	<b>9</b>	<b>11</b>
<b>Henkilöstökulut</b>		
Palkat ja palkkiot	944	993
Eläkekulut	142	168
Muut henkilösivukulut	20	10
<b>Yhteensä</b>	<b>1 106</b>	<b>1 171</b>
<b>Johdon palkat ja palkkiot</b>		
Toimitusjohtaja	176	176
Hallituksen jäsenet	82	80
<b>Yhteensä</b>	<b>258</b>	<b>256</b>

## 6. POISTOT JA ARVONALENTUMISET

Kuluvan käyttöomaisuuden poistojen määrittämiseen on käytetty ennalta laadittua poistosuunnitelmaa. Suunnitelman mukaiset poistot on laskettu käyttöomaisuuden hankintamenoista arvioitun taloudellisen käyttöiän mukaan tasapoistoin.

<b>Käyttäjät</b>		
Muut pitkävaikutteiset menot	5-10 v	5-10 v
Rakennukset	35-40 v	35-40 v
Koneet ja kalusto	5-25 v	5-25 v
<b>Suunnitelman mukaiset poistot ja arvonalentumiset</b>		
Poistot aineellisista ja aineettomista hyödykkeistä	25	25
<b>Yhteensä</b>	<b>25</b>	<b>25</b>

## 7. LIIKETOIMINNAN MUUT KULUT

Vuokrat	4	7
Vapaaehtoiset henkilösivukulut	5	12
Matkakulut	95	103
IT kulut	173	430
Muut kulut	338	564
<b>Yhteensä</b>	<b>615</b>	<b>1 116</b>

## 8. RAHOITUSTUOTOT JA -KULUT

<b>Muut korko- ja rahoitustuotot</b>		
Saman konsernin yrityksiltä	4	36
Pääomalainasaamisen korko Japrotekilta	129	45
Tytäryhtiöosakkeiden myyntituotto	3 500	
<b>Yhteensä</b>	<b>3 633</b>	<b>81</b>
<b>Rahoitustuotot yhteensä</b>	<b>3 633</b>	<b>81</b>
<b>Korkokulut ja muut rahoituskulut</b>		
Saman konsernin yrityksille	3	15
Muulle	91	131
Annetut akordit		2 772
<b>Yhteensä</b>	<b>94</b>	<b>2 918</b>
<b>Rahoituskulut yhteensä</b>	<b>94</b>	<b>2 918</b>
<b>Rahoitustuotot ja -kulut yhteensä</b>	<b>3 539</b>	<b>-2 837</b>



## EMOYHTIÖN TILINPÄÄTÖKSEN LIITETIEDOT

## 9. TILINPÄÄTÖSSIIRROT

	1.1.-31.12.2019	1.1.-31.12.2018
Konserniapu Uutechnic Oy:ltä	925	270
<b>Yhteensä</b>	<b>925</b>	<b>270</b>

Rahoitustuottoihin sisältyy AP-Tela Oy:n myyntituotto 3500 tuhatta euroa.

## TASEEN LIITETIEDOT

1000 EUR

## 10. OSAKKEET JA OSUUDET MUISSA YHTIÖISSÄ

Konserniyritykset	Kotipaikka	Lukumäärä kpl	Emoyhtiön omistusosuus %
Stelzer Rührtechnik International GmbH	Warburg, Saksa		100,00
Vahto Group Asia Limited	Hong Kong, Kiina		100,00
Uutechnic Oy	Uusikaupunki	10 000	100,00

## 11. PYSYVÄT VASTAAVAT

Aineettomat hyödykkeet	31.12.2019	31.12.2018
<b>Muut pitkävaikutteiset menot</b>		
Hankintameno tilikauden alussa	94	94
Lisäykset	0	0
Vähennykset	0	0
<b>Hankintameno tilikauden lopussa</b>	<b>94</b>	<b>94</b>
Kertyneet poistot tilikauden alussa	-80	-73
Tilikauden poisto	-7	-7
Vähennysten kertyneet poistot	0	0
<b>Kertyneet poistot tilikauden lopussa</b>	<b>-87</b>	<b>-80</b>
<b>Kirjanpitoarvo tilikauden lopussa</b>	<b>7</b>	<b>14</b>
<b>Aineettomat hyödykkeet yhteensä</b>	<b>7</b>	<b>14</b>
<b>Aineelliset hyödykkeet</b>		
<b>Koneet ja kalusto</b>		
Hankintameno tilikauden alussa	84	45
Lisäykset	0	39
Vähennykset	0	0
<b>Hankintameno tilikauden lopussa</b>	<b>84</b>	<b>84</b>
<b>Kertyneet poistot tilikauden alussa</b>	<b>-22</b>	<b>-4</b>
Vähennysten kertyneet poistot	-18	0
Tilikauden poisto	0	-18
<b>Kertyneet poistot tilikauden lopussa</b>	<b>-40</b>	<b>-22</b>
<b>Kirjanpitoarvo tilikauden lopussa</b>	<b>44</b>	<b>62</b>
<b>Muut aineelliset hyödykkeet</b>		
Hankintameno tilikauden alussa	0	0
Arvonlennukset	0	0
<b>Hankintameno tilikauden lopussa</b>	<b>0</b>	<b>0</b>
<b>Kirjanpitoarvo tilikauden lopussa</b>	<b>0</b>	<b>0</b>

## EMOYHTIÖN TILINPÄÄTÖKSEN LIITETIEDOT

	31.12.2019	31.12.2018
<b>Ennakkomaksut ja keskeneräiset hankinnat</b>		
Hankintameno tilikauden alussa	0	0
Lisäykset	23	0
<b>Hankintameno tilikauden lopussa</b>	<b>23</b>	<b>0</b>
<b>Kirjanpitoarvo tilikauden lopussa</b>	<b>23</b>	<b>0</b>
<b>Aineelliset hyödykkeet yhteensä</b>	<b>67</b>	<b>62</b>
<b>Sijoitukset</b>	<b>31.12.2019</b>	<b>31.12.2018</b>
<b>Konserniyritysten osakkeet</b>		
Hankintameno tilikauden alussa	16 547	16 715
Lisäykset	1 667	0
Vähennykset	-1 667	-136
Siirrot erien välillä	0	-32
<b>Hankintameno tilikauden lopussa</b>	<b>16 547</b>	<b>16 547</b>
<b>Kertyneet poistot ja arvonalentumiset tilikauden alussa</b>	<b>-6 948</b>	<b>-6 948</b>
Siirrot erien välillä	0	27
Arvonlennukset	0	-27
<b>Kertyneet poistot ja arvonalentumiset tilikauden lopussa</b>	<b>-6 948</b>	<b>-6 948</b>
<b>Kirjanpitoarvo tilikauden lopussa</b>	<b>9 598</b>	<b>9 599</b>
<b>Muut osakkeet</b>		
Hankintameno tilikauden alussa	32	13
Vähennykset	0	-13
Siirrot erien välillä	0	32
<b>Hankintameno tilikauden lopussa</b>	<b>32</b>	<b>32</b>
<b>Poistot</b>	<b>-27</b>	<b>-13</b>
Vähennysten kertyneet poistot	0	13
Siirrot erien välillä	0	-27
<b>Kertyneet poistot tilikauden lopussa</b>	<b>-27</b>	<b>-27</b>
<b>Kirjanpitoarvo tilikauden lopussa</b>	<b>5</b>	<b>5</b>
<b>Sijoitukset yhteensä</b>	<b>9 603</b>	<b>9 604</b>

**Tytäryhtiöosakkeiden arvonalennustestaus**

Tytäryhtiöiden osakkeiden arvo emoyhtiössä on alkuperäinen hankintahinta, johon on lisätty myöhemmin tehdyt sijoitukset tytäryhtiöiden oman pääoman vahvistamiseksi. Osakkeiden arvolla on merkittävä vaikutus emoyhtiön omavaraisuusasteeseen ja sitä kautta muun muassa omaan pääomaan. Tytäryhtiöiden osakkeiden arvonalennustestaus on tehty perustuen tilinpäätöksen 31.12.2019 tilanteeseen. Vahto Asia Ltd:n osakkeiden koko arvosta 170.000,00 euroa on aikaisemmin tehty arvonalennuskirjaukset. Laskelmien perusteella ei ole viitteitä muiden tytäryhtiöiden osakkeiden arvonalentumisesta.

## EMOYHTIÖN TILINPÄÄTÖKSEN LIITETIEDOT

## 12. VAIHTUVAT VASTAAVAT

	31.12.2019	31.12.2018
<b>Pitkäaikaiset saamiset saman konsernin yrityksiltä</b>		
Pääomalainasaamiset	0	913
<b>Yhteensä</b>	<b>0</b>	<b>913</b>
<b>Pitkäaikaiset saamiset muilta</b>		
Pääomalainasaamiset	2 870	2 870
<b>Yhteensä</b>	<b>2 870</b>	<b>2 870</b>
<b>Pitkäaikaiset saamiset yhteensä</b>	<b>2 870</b>	<b>3 783</b>

Pääomalainasaaminen on vuonna 2018 Jarpotek Oy Ab:n kaupan yhteydessä sovittu järjestely. Laina on osakeyhtiölain mukainen vakuudeton pääomalaina, jonka pääoman lyhennys ja koron maksu voi tapahtua ainoastaan osakeyhtiölaissa säädettyjen edellytysten täytyessä. Pääoman tai koron maksamisesta velallinen tai sen tytäryhtiö ei saa antaa vakuutta. Lainan pääomaa saadaan palauttaa ja korkoja maksaa vain siltä osin, kun velallisen yhtiön vapaan oman pääoman ja kaikkien pääomalainojen määrä maksuhetkellä ylittää yhtiön viimeksi päättyneeltä tilikaudelta vahvistettavan tai sitä uudenpaan tilinpäätökseen sisältyvän taseen mukaisen tappion määrän. Velallisen konkurssissa tai selvitystilassa laina ja sen pääomalle laskettu korko maksetaan vain kaikkia muita velkoja hunommalla etuoikeudella, mutta kuitenkin ennen osakepääomaan perustuviennä jako-osuuksien maksamista velallisen osakkeenomistajille.

Lainaa maksetaan vuosittain tilikauden 2019 jälkeen, edellyttäen, että etuoikeutettut pääomalainat on ensin maksettu. Kaikkien yhtiön pääomalainojen lyhennys on puolet tilikauden voitosta. Pääomalainan takaisinmaksu ei saa vaarantaa velallisen yhtiön maksuvalmiutta tai aiheuttaa muiden rahoittajien kovenanttien rikkoutumista.

Lainan maksamattomalle pääomalle kertyy vuotuista korkoa euribor 12 kk + 4,5%. (Vuodelta 2018 euribor + 2,5%). Lainan korko maksetaan vuosittain 31.3. jos lainalle tulevaa korkoa ei voida maksaa, korko siirtyy maksettavaksi ensimmäisen sellaisen tilinpäätöksen perusteella, jonka perusteella se voidaan maksaa.

	31.12.2019	31.12.2018
<b>Lyhytaikaiset saamiset</b>		
Myyntisaamiset	0	375
<b>Yhteensä</b>	<b>0</b>	<b>375</b>
<b>Lyhytaikaiset saamiset saman konsernin yrityksiltä</b>		
Myyntisaamiset	0	259
Lainasaamiset	0	587
Muut saamiset	925	270
Siirtosaamiset	0	18
<b>Yhteensä</b>	<b>925</b>	<b>1 134</b>
<b>Lyhytaikaiset siirtosaamiset</b>		
Muut saamiset	35	0
Siirtosaamiset	212	173
<b>Yhteensä</b>	<b>247</b>	<b>173</b>
<b>Lyhytaikaiset saamiset yhteensä</b>	<b>1 172</b>	<b>1 682</b>
<b>Rahat ja pankkisaamiset</b>		
Pankkisaamiset	1 866	2
<b>Rahat ja pankkisaamiset yhteensä</b>	<b>1 866</b>	<b>2</b>

## EMOYHTIÖN TILINPÄÄTÖKSEN LIITETIEDOT

## 13. OMA PÄÄOMA

	31.12.2019	31.12.2018
Osakepääoma tilikauden alussa	2 872	2 872
<b>Osakepääoma tilikauden lopussa</b>	<b>2 872</b>	<b>2 872</b>
Sijoitetun vapaan oman pääoman rahasto tilikauden alussa	17 169	17 169
<b>Sijoitetun vapaan oman pääoman rahasto tilikauden lopussa</b>	<b>17 169</b>	<b>17 169</b>
Vararahasto tilikauden alussa	2 228	2 228
<b>Vararahasto tilikauden lopussa</b>	<b>2 228</b>	<b>2 228</b>
Voitto edellisiltä tilikausilta tilikauden alussa	-12 828	-9 930
<b>Voitto edellisiltä tilikausilta tilikauden lopussa</b>	<b>-12 828</b>	<b>-9 930</b>
<b>Tilikauden voitto/tappio</b>	<b>4 281</b>	<b>-2 898</b>
<b>Oma pääoma yhteensä</b>	<b>13 722</b>	<b>9 442</b>
<b>Laskelma jakokelpoisista varoista</b>		
Voitto edellisiltä tilikausilta	-12 828	-9 930
Tilikauden voitto/tappio	4 281	-2 898
Sijoitetun vapaan oman pääoman rahasto	17 169	17 169
<b>Jakokelpoiset varat yhteensä</b>	<b>8 622</b>	<b>4 341</b>
<b>Osakkeiden määrä lajeittain tilikauden lopussa</b>	<b>kpl</b>	<b>kpl</b>
A-osakkeet (1 ääni/osake)	56 501 730	56 501 730
<b>Yhteensä</b>	<b>56 501 730</b>	<b>56 501 730</b>
<b>Osakepääoman jakautuminen lajeittain</b>	<b>euroa</b>	<b>euroa</b>
A-osakkeet (1 ääni/osake)	2 872 302	2 872 302
<b>Yhteensä</b>	<b>2 872 302</b>	<b>2 872 302</b>
<b>14. PITKÄAIKAINEN VIERAS PÄÄOMA</b>	<b>31.12.2019</b>	<b>31.12.2018</b>
<b>Pitkäaikaiset velat ulkopuolisille</b>		
Lainat rahoituslaitoksilta	765	1 471
<b>Yhteensä</b>	<b>765</b>	<b>1 471</b>
<b>Pitkäaikainen vieras pääoma yhteensä</b>	<b>765</b>	<b>1 471</b>

## EMOYHTIÖN TILINPÄÄTÖKSEN LIITETIEDOT

## 15. LYHYTAIKAINEN VIERAS PÄÄOMA

	31.12.2019	31.12.2018
<b>Lyhytaikaiset korolliset velat ulkopuolisille</b>		
Pääomalainat omistajilta	0	1 000
Lainat rahoituslaitoksilta	706	588
Käytössä oleva shekkitililuotto	0	1 237
<b>Yhteensä</b>	<b>706</b>	<b>2 825</b>
<b>Muut lyhytaikaiset korolliset velat samaan konserniin kuuluville yrityksille</b>		
Muut lyhytaikaiset velat konserniyhtiöille	0	934
<b>Yhteensä</b>	<b>0</b>	<b>934</b>
<b>Lyhytaikaiset korottomat velat samaan konserniin kuuluville yrityksille</b>		
Ostovelat	52	0
Siirtovelat	0	19
<b>Yhteensä</b>	<b>52</b>	<b>19</b>
<b>Lyhytaikaiset korottomat velat ulkopuolisille</b>		
Ostovelat	142	66
Muut velat	45	80
Siirtovelat	153	310
<b>Yhteensä</b>	<b>340</b>	<b>456</b>
<b>Siirtovelkoihin sisältyvät olennaiset erät:</b>		
Jaksotetut henkilöstökulut	129	122
Jaksotetut korkovelat	0	129
Hallintopalveluveloituksen hyvitys	0	56
Muut siirtovelat	24	2
<b>Siirtovelat yhteensä</b>	<b>153</b>	<b>309</b>
<b>Lyhytaikainen vieras pääoma yhteensä</b>	<b>1 098</b>	<b>4 234</b>

## EMOYHTIÖN TILINPÄÄTÖKSEN LIITETIEDOT

## MUUT LIITETIEDOT

1000 EUR

## 16. VAKUUDET JA VASTUUT

	31.12.2019	31.12.2018
<b>Annetut vakuudet</b>		
<b>Velat, joiden vakuudeksi on annettu kiinnityksiä tai osakkeita</b>		
Rahalaitoslainat	1 471	2 059
Tililuotto	0	1 237
<b>Yhteensä</b>	<b>1 471</b>	<b>3 296</b>
<b>Rahalaitoslainojen vakuudeksi annetut kiinnitykset</b>		
Vakuudeksi annetut yritysikiinnitykset	13 000	13 000
<b>Yhteensä</b>	<b>13 000</b>	<b>13 000</b>

**Muut annetut vakuudet**

Plc Uutechnic Group Oy on antanut vakuudeksi tytäryhtiöidensä Uutechnic Oy:n ja Stelzer Rührtechnik International GmbH:n osakekannat.

<b>Vakuudeksi annettujen tytäryhtiöosakkeiden kirjanpitoarvot yhteensä</b>	<b>9 598</b>	<b>9 598</b>
----------------------------------------------------------------------------	--------------	--------------

	31.12.2019	31.12.2018
<b>Vastuusitoumukset</b>		
<b>Pankkitakaukset</b>		
Pankkitakausliimit yhteensä	6 600	6 600
Pankkitakausliimiteistä omassa käytössä	2 097	1 467
Muiden puolesta annetut takaukset *)	1 392	1 831

\*)Yhtiö on taannut Japrotekille kuuluvia toimitusajan- ja takuajan takauksia enintään 1350 T EUR, joista 31.12.2019 oli käytössä 723 T EUR. Lisäksi ennen järjestelyä syntyneitä yhtiön vastuulle jääneitä työ- ja takuajan takauksia oli tilinpäätöshetkellä voimassa 669 T EUR

**Samaan konserniin kuuluvien yritysten puolesta annetut vastuusitoumukset**

Pankkitakausliimittien vakuudeksi annetut takaukset	6 600	6 600
Vuokratakausten vakuudeksi annetut takaukset	0	0
<b>Yhteensä</b>	<b>6 600</b>	<b>6 600</b>
<b>Muiden puolesta annetut vastuusitoumukset</b>		
Asiakkailla ja toimittajilla annetut takaukset	48	52
Pankkitakausliimittien vakuudeksi annetut takaukset	1 350	1 350
<b>Yhteensä</b>	<b>1 350</b>	<b>1 350</b>

14.9.2010 solmittuun entisen tytäryhtiön Japrotek Oy Ab:n vuokrasopimukseen sisältyy emoyhtiön omavelkainen vuokrasaattavien takaussitoumus. Takaussitoumus on voimassa 31.12.2026 saakka. Vuokrasopimus on 22.6.2016 tehdyllä kiinteistön kaupalla siirtynyt entisiin ehdoin Uurec Holding Oy:lle, jossa lähipiiriin kuuluvat Jouko Peräaho, Timo Lindström ja Sami Alatalo käyttävät määräysvaltaa.

# HALLITUKSEN ESITYS VOITONJAOSTA

Emoyhtiön tilikauden tulos on 4,3 milj. euroa. Konsernin emoyhtiön jakokelpoiset varat tilikauden päättyessä olivat 8,6 milj. euroa. Hallitus esittää yhtiökokoukselle, että tilikaudelta 2019 osinkoa maksetaan 0,01 euroa osaketta kohti. Voitonjakoehdotuksen hetkellä osinkoon oikeuttavia osakkeita oli 56 501 730 kappaletta, joten ehdotettu osinkomäärä on yhteensä 565 017,30 euroa, joka on 54,1% konsernin vuoden 2019 tilikauden tuloksesta.

**Sami Alatalo**

puheenjohtaja

**Hannu Kottonen**

**Jouko Peräaho**

# TILINTARKASTUSKERTOMUS

## Plc Uutech Group Oyj:n yhtiökokoukselle

## TILINPÄÄTÖKSEN TILINTARKASTUS

### LAUSUNTO

Olemme tilintarkastaneet Plc Uutech Group Oyj:n (y-tunnus 0520181-3) tilinpäätöksen tilikaudelta 1.1.–31.12.2019. Tilinpäätös sisältää konsernin taseen, laajan tuloslaskelman, laskelman oman pääoman muutoksista, rahavirtalaskelman ja liitetiedot, mukaan lukien yhteenveto merkittävimmistä tilinpäätöksen laatimisperiaatteista, sekä emoyhtiön taseen, tuloslaskelman, rahoituslaskelman ja liitetiedot.

Lausuntonamme esitämme, että

- konsernitilinpäätös antaa oikean ja riittävän kuvan konsernin taloudellisesta asemasta sekä sen toiminnan tuloksesta ja rahavirroista EU:ssa käyttöön hyväksytyjen kansainvälisten tilinpäätösstandardien (IFRS) mukaisesti,
- tilinpäätös antaa oikean ja riittävän kuvan emoyhtiön toiminnan tuloksesta ja taloudellisesta asemasta Suomessa voimassa olevien tilinpäätöksen laatimista koskevien säännösten mukaisesti ja täyttää lakisäänteiset vaatimukset.

Lausuntonamme on ristiriidaton hallitukselle annetun lisäraportin kanssa.

### Lausunnon perustelut

Olemme suorittaneet tilintarkastuksen Suomessa noudatettavan hyvän tilintarkastustavan mukaisesti. Hyvän tilintarkastustavan mukaisia velvollisuuksiamme kuvataan tarkemmin kohdassa Tilintarkastajan velvollisuudet tilinpäätöksen tilintarkastuksessa.

Olemme riippumattomia emoyhtiöstä ja konserniyrityksistä niiden Suomessa noudatettavien eettisten vaatimusten mukaisesti, jotka koskevat suorittamaamme tilintarkastusta ja olemme täyttäneet muut näiden vaatimusten mukaiset eettiset velvollisuutemme.

Emoyhtiölle ja konserniyrityksille suorittamamme muut kuin tilintarkastuspalvelut ovat parhaan tietomme ja käsityksemme mukaan olleet Suomessa noudatettavien,

näitä palveluja koskevien säännösten mukaisia, emmekä ole suorittaneet EU-asetuksen 537/2014 5. artiklan 1 kohdassa tarkoitettuja kiellettyjä palveluja. Suorittamamme muut kuin tilintarkastuspalvelut on esitetty konsernitilinpäätöksen liitetiedossa 7.

Käsityksemme mukaan olemme hankkineet lausuntonemme perustaksi tarpeellisen määrän tarkoitukseen soveltuvaa tilintarkastusevidenssiä.

### TILINTARKASTUKSEN KANNALTA KESKEISET SEIKAT

Tilintarkastuksen kannalta keskeiset seikat ovat seikkoja, jotka ammatillisen harkintamme mukaan ovat olleet merkittävimpiä tarkastuksen kohteena olevan tilikauden tilintarkastuksessa. Nämä seikat on otettu huomioon tilinpäätökseen kokonaisuutena kohdistuneessa tilintarkastussamamme sekä laatiessamme siitä annettavaa lausuntoa, emmekä anna näistä seikoista erillistä lausuntoa.

Olemme täyttäneet kohdassa Tilintarkastajan velvollisuudet tilinpäätöksen tilintarkastuksessa kuvatut velvollisuutemme tilinpäätöksen tilintarkastuksessa mukaan lukien näihin seikkoihin liittyvät velvoitteemme. Tämän mukaisesti suoritimme suunnittelemamme tilintarkastustoimenpiteet, jotka kohdistuivat arviomme mukaisesti riskeihin, jotka voivat johtaa tilinpäätöksen olennaiseen virheellisyyteen. Suorittamamme tilintarkastustoimenpiteet, jotka kohdistuivat myös alla mainittuihin seikkoihin, ovat olleet perustana oheista tilinpäätöstä koskevalle lausunnillemme.

Olemme ottaneet tilintarkastuksessamme huomioon riskin siitä, että johto sivuuttaa kontrolleja. Tähän on sisältynyt arviointi siitä, onko viitteitä sellaisesta johdon tarkoitushakuisesta suhtautumisesta, josta aiheutuu väärinkäytöksestä johtuvan olennaisen virheellisuuden riski.



# TILINTARKASTUSKERTOMUS

<b>TILINTARKASTUKSEN KANNALTA KESKEINEN SEIKKA</b>	<b>MITEN SEIKKAA KÄSITELTIIN TILINTARKASTUKSESSA</b>
<p><b>Pääomalinasaatavan arvostus</b> <i>Viittaamme konsernitilinpäätöksen laadintaperiaatteisiin ja liitetietoon 20.</i></p> <p>Tilinpäätökseen 31.12.2019 sisältyy yhteensä 2,9 miljoonaa euroa pääomalinasaatavaa entiseltä konserniyhtiöltä. Summa vastaa 16 % konsernin varoista ja 25 % omasta pääomasta. Konsernille syntyi kyseinen saaminen konserniyhtiön myynnin yhteydessä 28.9.2018.</p> <p>Pääomalinasaatavan arvostus on tilinpäätöksen kannalta keskeinen seikka, koska sen arvostus on sidoksissa entisen tytäryhtiön kykyyn tuottaa kassavirtaa lainan takaisinmaksuun liiketoiminnan tai uudelleenrahoituksen kautta. Negatiiviset muutokset entisen tytäryhtiön toiminnassa voivat johtaa saamisen arvonalentumiseen, ja on olemassa riski, ettei saatavalle saada suoritusta.</p> <p>Pääomalinasaamisen arvostus oli myös EU-asetuksen 537/2014 10. artiklan 2 c -kohdassa tarkoitettu merkittävä olennaisen virheellisyyden riski.</p>	<p>Tilintarkastuksemme, jossa otettiin huomioon merkittävän olennaisen virheellisyyden riski pääomalinasaatavan arvostukseen liittyen, sisälsi muun muassa seuraavat toimenpiteet:</p> <ul style="list-style-type: none"> <li>• Keskustelimme konsernin edustajien kanssa saadaksemme käsityksen entisen tytäryhtiön tulevaisuuden näkymistä ja taloudellisesta tilanteesta.</li> <li>• Kävimme läpi johdon arviointia ja dokumentaatiota asiaan liittyen.</li> <li>• Arvioimme konsernitilinpäätöksen liitetiedoissa pääomalinasaamisesta esitettyjen tietojen asianmukaisuutta.</li> </ul>
<p><b>Ajan kuluessa tuloutettavat asiakassopimukset</b> <i>Viittaamme konsernitilinpäätöksen laadintaperiaatteisiin ja liitetietoon 5.</i></p> <p>Ajan kuluessa tuloutettavat asiakassopimukset tuloutetaan arvioitavissa olevan valmistusasteen mukaisella tuloutusmenetelmällä. Menetelmä edellyttää harkintaan perustuvia arvioita, jotka määrittävät kirjattavan tuoton suuruuden. Kirjattavan tuoton määrä riippuu erityisesti valmistusasteesta, joka määritetään tarkasteluhetken mennessä toteutuneiden menojen suhteena hankkeen arvioituihin kokonaismenoihin.</p> <p>Edellä mainitun johdosta ajan kuluessa tuloutettavat asiakassopimukset olivat tilintarkastuksen kannalta keskeinen seikka sekä EU-asetuksen 537/2014 10. artiklan 2c kohdassa tarkoitettu merkittävä olennaisen virheellisyyden riski.</p>	<p>Tilintarkastuksemme, jossa on huomioitu riski olennaisesta virheellisyydestä ajan kuluessa tuloutettavien asiakassopimusten osalta, sisälsi muun muassa seuraavat toimenpiteet:</p> <ul style="list-style-type: none"> <li>• Keskustelimme konsernin edustajien kanssa saadaksemme käsityksen olennaisten ajan kuluessa tuloutettavien asiakassopimusten taloudellisesta sisällöstä.</li> <li>• Arvioimme konsernin ajan kuluessa tuloutettavien asiakassopimusten laskentaperiaatteiden yhdenmukaisuutta sovellettaviin laskentastandardeihin nähden.</li> <li>• Kävimme läpi ajan kuluessa tuloutettavien asiakassopimusten taloudellisia sopimusehtoja sekä tuloutuksessa käytettyjä arvioita ja laskelmia.</li> <li>• Arvioimme liikevaihtoon liittyvien liitetietojen asianmukaisuutta.</li> </ul>

# TILINTARKASTUSKERTOMUS

## TILINPÄÄTÖSTÄ KOSKEVAT HALLITUKSEN JA TOIMITUSJOHTAJAN VELVOLLISUUDET

Hallitus ja toimitusjohtaja vastaavat tilinpäätöksen laatimisesta siten, että konsernitilinpäätös antaa oikean ja riittävän kuvan EU:ssa käyttöön hyväksytyjen kansainvälisten tilinpäätösstandardien (IFRS) mukaisesti ja siten, että tilinpäätös antaa oikean ja riittävän kuvan Suomessa voimassa olevien tilinpäätöksen laatimista koskevien säännösten mukaisesti ja täyttää lakisääteiset vaatimukset. Hallitus ja toimitusjohtaja vastaavat myös sellaisesta sisäisestä valvonnasta, jonka ne katsovat tarpeelliseksi voidakseen laatia tilinpäätöksen, jossa ei ole väärinkäytöksestä tai virheestä johtuvaa olennaista virheellisuyttä.

Hallitus ja toimitusjohtaja ovat tilinpäätöstä laatiessaan velvollisia arvioimaan emoyhtiön ja konsernin kykyä jatkaa toimintaansa ja soveltuviin tapauksiin esittämään seikat, jotka liittyvät toiminnan jatkuvuuteen ja siihen, että tilinpäätös on laadittu toiminnan jatkuvuuteen perustuen. Tilinpäätös laaditaan toiminnan jatkuvuuteen perustuen, paitsi jos emoyhtiö tai konserni aiotaan purkaa tai toiminta lakkauttaa tai ei ole muuta realistista vaihtoehtoa kuin tehdä niin.

## TILINTARKASTAJAN VELVOLLISUUDET TILINPÄÄTÖKSEN TILINTARKASTUKSESSA

Tavoitteenamme on hankkia kohtuullinen varmuus siitä, onko tilinpäätöksessä kokonaisuutena väärinkäytöksestä tai virheestä johtuvaa olennaista virheellisuyttä, sekä antaa tilintarkastuskertomus, joka sisältää lausuntonne. Kohtuullinen varmuus on korkea varmuustaso, mutta se ei ole tae siitä, että olennainen virheellisyys aina havaitaan hyvän tilintarkastustavan mukaisesti suoritettavassa tilintarkastuksessa. Virheellisyksiä voi aiheutua väärinkäytöksestä tai virheestä, ja niiden katsotaan olevan olennaisia, jos niiden yksin tai yhdessä voitaisiin kohtuudella odottaa vaikuttavan taloudellisiin päätöksiin, joita käyttäjät tekevät tilinpäätöksen perusteella.

Hyvän tilintarkastustavan mukaiseen tilintarkastukseen kuuluu, että käytämme ammatillista harkintaa ja säilytämme ammatillisen skeptisyyden koko tilintarkastuksen ajan.

Lisäksi:

- tunnistamme ja arvioimme väärinkäytöksestä tai virheestä johtuvat tilinpäätöksen olennaisen virheellisuuden riskit, suunnittelemme ja suoritamme näihin riskeihin vastaavia tilintarkastustoimenpiteitä ja hankimme lausuntonne perustaksi tarpeellisen määrän tarkoitukseen soveltuvaan tilintarkastusevidenssiä. Riski siitä, että väärinkäytöksestä johtuva olennainen virheellisyys jää havaitsematta, on suurempi kuin riski siitä, että virheestä johtuva olennainen virheellisyys jää havaitsematta, sillä väärinkäytökseen voi liittyä yhteistoimintaa, vääräntämistä, tietojen tahallista esittämättä jättämistä tai virheellisten tietojen esittämistä taikka sisäisen valvonnan sivuuttamista.
- muodostamme käsityksen tilintarkastuksen kannalta relevantista sisäisestä valvonnasta pystyäksemme suunnittelemaan olosuhteisiin nähden asianmukaiset tilintarkastustoimenpiteet mutta emme siinä tarkoituksessa, että pystyisimme antamaan lausunnon emoyhtiön tai konsernin sisäisen valvonnan tehokkuudesta.
- arvioimme sovellettujen tilinpäätöksen laatimisperiaatteiden asianmukaisuutta sekä johdon tekemien kirjanpidollisten arvioiden ja niistä esitettävien tietojen kohtuullisuutta.
- teemme johtopäätöksen siitä, onko hallituksen ja toimitusjohtajan ollut asianmukaista laatia tilinpäätös perustuen oletukseen toiminnan jatkuvuudesta, ja teemme hankkimamme tilintarkastusevidenssin perusteella johtopäätöksen siitä, esiintyykö sellaista tapahtumiin tai olosuhteisiin liittyvää olennaista epävarmuutta, joka voi antaa merkittävää aihetta epäillä emoyhtiön tai konsernin kykyä jatkaa toimintaansa. Jos johtopäätöksemme on, että olennaista epävarmuutta esiintyy, meidän täytyy kiinnittää tilintarkastuskertomuksessamme lukijan huomiota epävarmuutta koskeviin tilinpäätöksessä esitettäviin tietoihin tai, jos epävarmuutta koskevat tiedot eivät ole riittäviä, mukauttaa lausuntonne. Johtopäätöksemme perustuvat tilintarkastuskertomuksen antamispäivään mennessä hankittuun tilintarkastusevidenssiin. Vastaiset tapahtumat tai olosuhteet voivat kuitenkin johtaa siihen, ettei emoyhtiö tai konserni pysty jatkamaan toimintaansa.

# TILINTARKASTUSKERTOMUS

- arvioimme tilinpäätöksen, kaikki tilinpäätöksessä esitettävät tiedot mukaan lukien, yleistä esittämistapaa, rakennetta ja sisältöä ja sitä, kuvastaako tilinpäätöksen perustana olevia liiketoimia ja tapahtumia siten, että se antaa oikean ja riittävän kuvan.
- hankimme tarpeellisen määrän tarkoitukseen soveltuvaa tilintarkastusevidenssiä konserniin kuuluvia yhteisöjä tai liiketoimintoja koskevasta taloudellisesta informaatiosta pystyäksemme antamaan lausunnon konsernitiilinpäätöksestä. Vastaamme konsernin tilintarkastuksen ohjauksesta, valvonnasta ja suorittamisesta. Vastaamme tilintarkastuslausunnosta yksin.

Kommunikoimme hallintoelinten kanssa muun muassa tilintarkastuksen suunnittelusta laajuudesta ja ajoituksesta sekä merkittävistä tilintarkastushavainnoista, mukaan lukien mahdolliset sisäisen valvonnan merkittävät puutteellisuudet, jotka tunnistamme tilintarkastuksen aikana.

Lisäksi annamme hallintoelimille vahvistuksen siitä, että olemme noudattaneet riippumattomuutta koskevia relevantteja eettisiä vaatimuksia, ja kommunikoimme niiden kanssa kaikista suhteista ja muista seikoista, joiden voi kohtuudella ajatella vaikuttavan riippumattomuuteemme, ja soveltuviissa tapauksissa niihin liittyvistä varoitoimista.

Päätämme, mitkä hallintoelinten kanssa kommunikoiduista seikoista olivat merkittävimpiä tarkasteltavana olevan tilikauden tilintarkastuksessa ja näin ollen ovat tilintarkastuksen kannalta keskeisiä. Kuvaamme kyseiset seikat tilintarkastuskertomuksessa, paitsi jos säädös tai määräys estää kyseisen seikan julkistamisen tai kun äärimmäisen harvinaisissa tapauksissa toteamme, ettei kyseisestä seikasta viestitä tilintarkastuskertomuksessa, koska siitä aiheutuvien epäedullisten vaikutusten voitaisiin kohtuudella odottaa olevan suuremmat kuin tällaisesta viestinnästä koituva yleinen etu.

## MUUT RAPORTOINTIVELVOITTEET

### TILINTARKASTUSTOIMEKSIANTOA KOSKEVAT TIEDOT

Plc Uutech Group Oyj:stä tuli yleisen edun kannalta merkittävä yhteisö 18.1.1989. Ernst & Young Oy (ja sen edeltäjät) on toiminut yhtiön tilintarkastajana koko sen ajan, kun yhtiö on ollut yleisen edun kannalta merkittävä yhteisö.

## MUU INFORMAATIO

Hallitus ja toimitusjohtaja vastaavat muusta informaatiosta. Muu informaatio käsittää toimintakertomuksen ja vuosikertomukseen sisältyvän informaation, mutta se ei sisällä tilinpäätöstä eikä sitä koskevaa tilintarkastuskertomustamme.

Tilinpäätöstä koskeva lausuntonamme ei kata muuta informaatiota.

Velvollisuutenamme on lukea muu informaatio tilinpäätöksen tilintarkastuksen yhteydessä ja tätä tehdessämme arvioida, onko muu informaatio olennaisesti ristiriidassa tilinpäätöksen tai tilintarkastusta suoritettaessa hankkimamme tietämyksen kanssa tai vaikuttaako se muutoin olevan olennaisesti virheellistä. Toimintakertomuksen osalta velvollisuutenamme on lisäksi arvioida, onko toimintakertomus laadittu sen laatimiseen sovellettavien säännösten mukaisesti.

Lausuntonamme esitämme, että toimintakertomuksen ja tilinpäätöksen tiedot ovat yhdenmukaisia ja että toimintakertomus on laadittu toimintakertomuksen laatimiseen sovellettavien säännösten mukaisesti.

Jos teemme suorittamamme työn perusteella johtopäätöksen, että muussa informaatiossa on olennainen virheellisyys, meidän on raportoitava tästä seikasta. Meillä ei ole tämän asian suhteen raportoitavaa.

Helsingissä 3. maaliskuuta 2020

Ernst & Young Oy  
tilintarkastusyhteisö

**Osmo Valovirta**  
KHT

## YHTEYSTIEDOT



### **PLC UUTECHNIC GROUP OYJ**

**Osoite:** Muottitie 2, 23500 Uusikaupunki, Finland

**Sähköposti:** info@utgmix.com

**Henkilöstön sähköpostit:** etunimi.sukunimi@utgmix.com

**WWW.UTGMIX.COM**



### **UUTECHNIC OY**

**Osoite:** Muottitie 2, 23500 Uusikaupunki, Finland

**Sähköposti:** info@utgmix.com

**Henkilöstön sähköpostit:** etunimi.sukunimi@utgmix.com

**WWW.UTGMIX.COM**



### **STELZER RÜHRTECHNIK INTERNATIONAL GMBH**

**Osoite:** Speckgraben 20, 34414 Warburg, Germany

**Sähköposti:** info@utgmix.com

**Henkilöstön sähköpostit:** etunimi.sukunimi@utgmix.com

**WWW.UTGMIX.COM**



UTG

MIXING GROUP