



Kynning á fyrsta ársfjórðungi

26. maí 2026

# Lykiltölur 1F 2026

SELDAR VÖRUR (m€)

**121,3**

1F 2025: 101,4  
1F 2024: 94,5

HAGNAÐUR (m€)

**23,9**

1F 2025: 7,6  
1F 2024: 4,5

EBITDA (m€)

**34,2**

1F 2025: 14,9  
1F 2024: 12,0

EBITDA (%)

**28,2%**

1F 2025: 14,7%  
1F 2024: 12,8%

EIGNIR (m€)

**1.008**

31.12.2025: 998

EIGINFJÁR-  
HLUTFALL

**51%**

31.12.2025: 52%

MEDALGENGI €

**145,0**

1F 2025: 145,6

SKULDAHLUTFALL  
(NIBD/EBITDA)

**2,41**

31.12.2025: 3,19

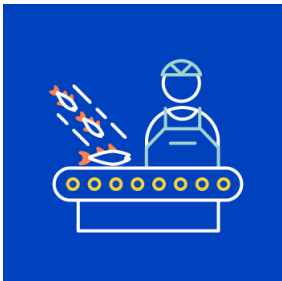


# Helsta úr starfseminni á fyrsta ársfjórðungi



Afli botnfiskskipa var 9.900 tonn en var 13.800 tonn á sama tímabili fyrra árs, munurinn liggur í að minna var veitt af gulllaxi og ufsa. Í maí 2025 var Vigra lagt og Helga María var seld í desember 2025.

Afli uppsjávarskipa var 38.700 tonn samtals, 25.800 tonn af loðnu og 12.900 tonn af kolmunna, afli á F1 2025 var 17.100 tonn af kolmunna og 850 tonn af loðnu.



Botnfiskafli til landvinnslu var 5.600 tonn, minnkun um 580 tonn frá 2025, aukning um 560 af þorski en minnkun í ýsu og ufsa.

Frystar loðnuafurðir voru 9.000 tonn þ.a. hrogn 1.600 tonn, á fyrra ári var heilfryst loðna um 800 tonn.

Unnið úr 30.600 tonnum í fiskimjölsverksmiðjunum á móti 17.900 tonnum á fyrra ári.



- Veidd voru 25.800 tonn af loðnu eftir loðnulaust ár 2024 og örvertíð árið 2025
- Áfram góð verð á sjófrystum þorski, ýsu og ufsa og ferskum og landfrystum þorski
- Mikil eftirspurn afurða
- Dræm ufsaveiði



## Fjánhagur

---



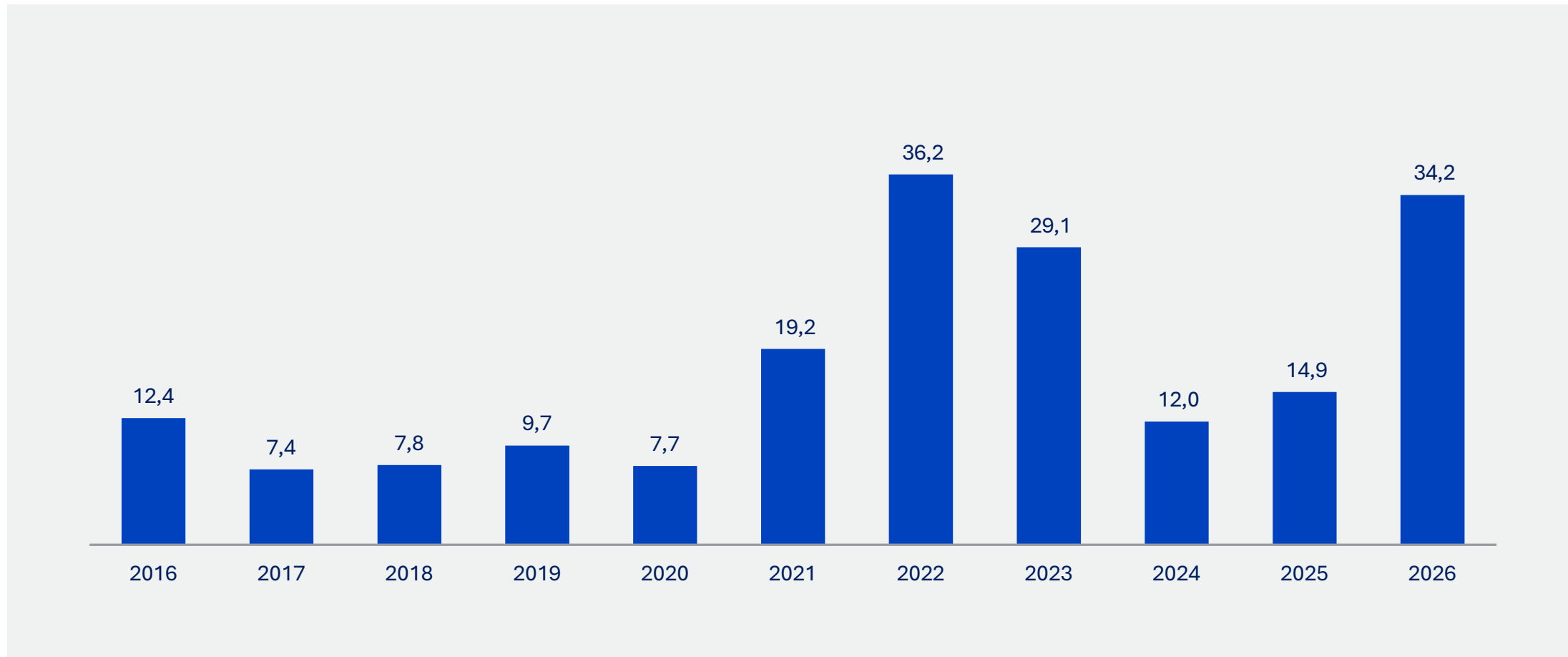
# Rekstur á fyrsta ársfjórðungi



EUR '000	1F 2026	1F 2025	Breyting	1F 2024
Seldar vörur	121.324	101.370	19.954	94.455
Kostnaðarverð seldra vara	(87.408)	(86.127)	(1.281)	(82.317)
<i>þar af afskriftir</i>	5.095	4.832	263	4.531
<b>Vergur hagnaður</b>	<b>33.916</b>	<b>15.243</b>	<b>18.673</b>	<b>12.138</b>
Útflutningskostnaður	(1.722)	(2.086)	364	(1.792)
Annar rekstrarkostnaður	(3.069)	(3.049)	(20)	(2.830)
<b>Rekstrarhagnaður</b>	<b>29.125</b>	<b>10.108</b>	<b>19.017</b>	<b>7.516</b>
Fjáreignatekjur	106	433	(327)	901
Fjármagnsgjöld	(3.848)	(5.123)	1.275	(5.367)
Gengismunur	773	(917)	1.690	189
Áhrif hlutdeildarféлага	2.909	4.242	(1.333)	1.951
<b>Hagnaður fyrir tekjuskatt</b>	<b>29.065</b>	<b>8.743</b>	<b>20.322</b>	<b>5.190</b>
Tekjuskattur	(5.184)	(1.173)	(4.011)	(684)
<b>Hagnaður ársins</b>	<b>23.881</b>	<b>7.570</b>	<b>16.311</b>	<b>4.506</b>
<b>EBITDA</b>	<b>34.220</b>	<b>14.940</b>	<b>19.280</b>	<b>12.047</b>
EBITDA%	28,2%	14,7%		12,8%



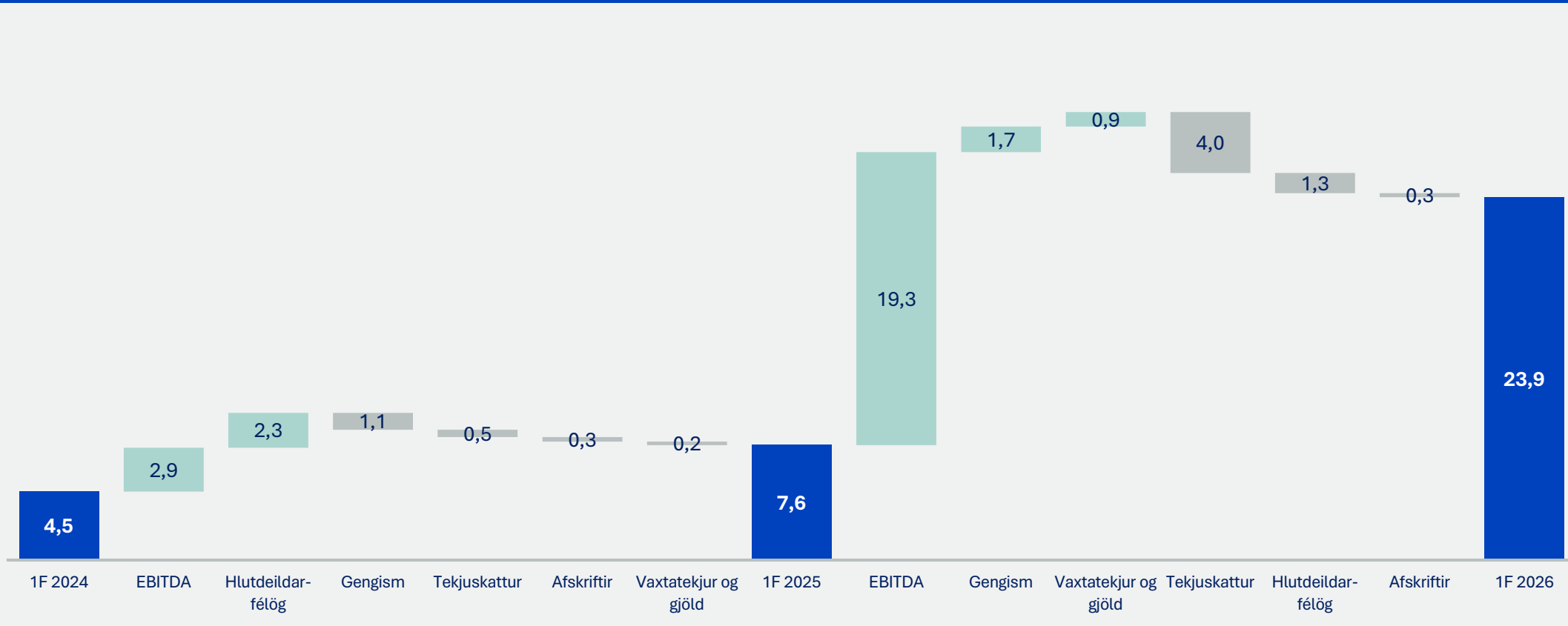
# EBITDA á fyrsta ársfjórðungi (m€)



# Hagnaður 1F 2024 - 2026



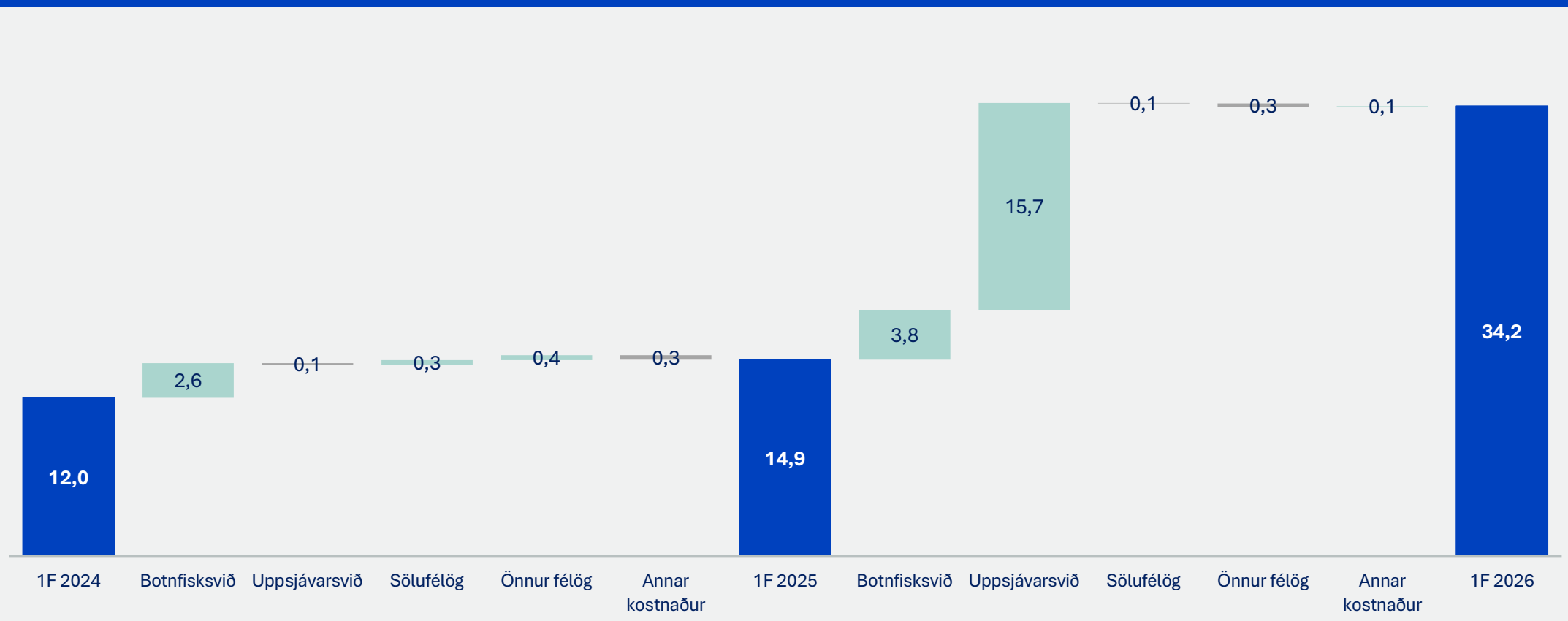
Breyting á helstu rekstrarþáttum milli tímabila 1F 2024 – 1F 2026 (m€)



# EBITDA sviða



Breyting á EBITDA sviða milli tímabila 1F 2024 til 1F 2026 (m€)



# Efnahagur

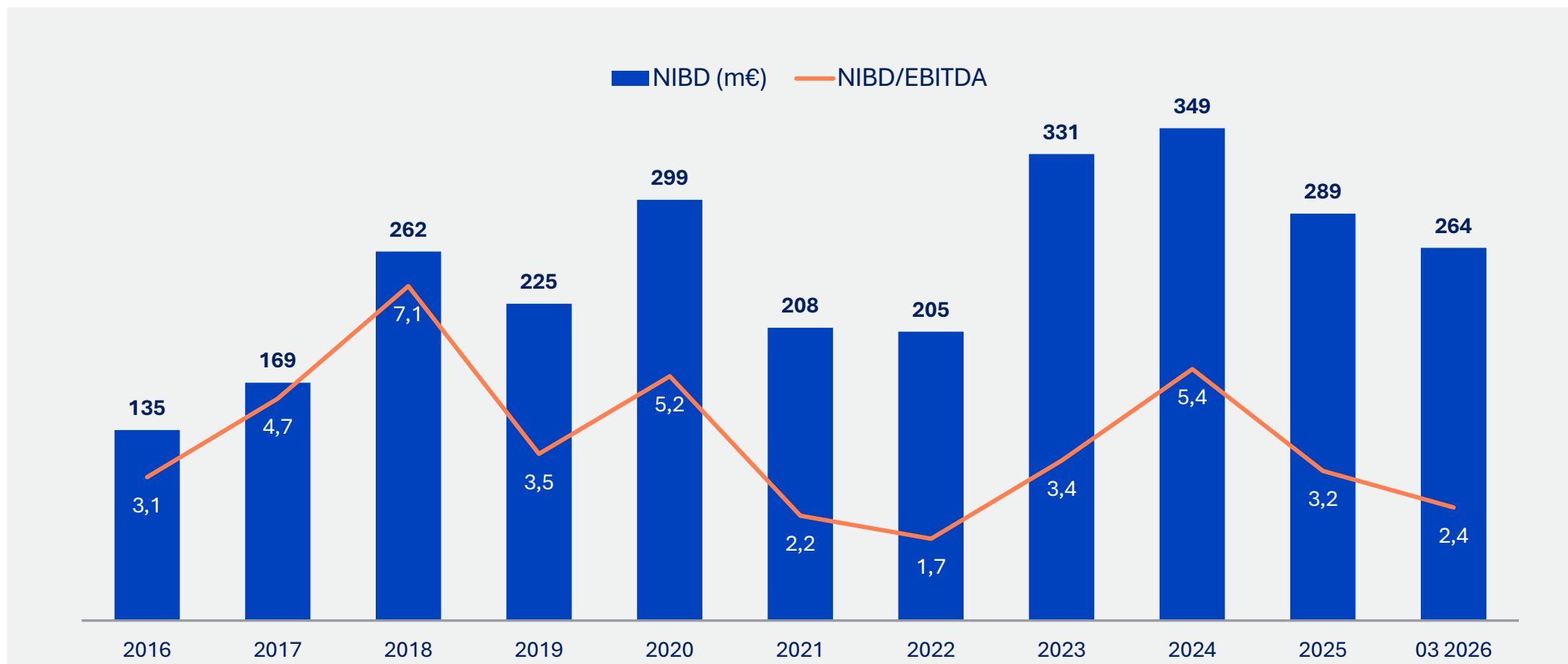


EUR '000	31.3.2026	31.12.2025	31.3.2025
Rekstrarfjármunir	231.342	236.012	245.250
Aflaheimildir	385.976	385.976	385.976
Viðskiptavild	14.629	14.614	15.961
Eignarhlutir í hlutdeildarfélögum	147.589	144.002	143.309
Langtímakröfur og aðrar fjárfestingar	17.209	16.824	23.424
<b>Fastafjármunir</b>	<b>796.745</b>	<b>797.428</b>	<b>813.920</b>
Birgðir	78.140	78.857	51.181
Kröfur	59.482	49.918	60.187
Handbært fé	74.093	71.467	45.919
<b>Veltufjármunir</b>	<b>211.715</b>	<b>200.242</b>	<b>157.287</b>
<b>Eignir samtals</b>	<b>1.008.460</b>	<b>997.670</b>	<b>971.207</b>
<b>Eigið fé</b>	<b>518.982</b>	<b>521.316</b>	<b>477.131</b>
Tekjuskattsskuldbinding	70.544	70.696	72.374
Vaxtaberandi langtímaskuldir	206.311	194.180	324.488
<b>Langtímaskuldir</b>	<b>276.855</b>	<b>264.876</b>	<b>396.862</b>
Vaxtaberandi skammtímaskuldir	132.253	166.084	42.332
Viðskipta og aðrar skammtímaskuldir	75.058	33.380	53.562
Skattar til greiðslu	5.312	12.014	1.320
<b>Skammtímaskuldir</b>	<b>212.623</b>	<b>211.478</b>	<b>97.214</b>
<b>Skuldir samtals</b>	<b>489.478</b>	<b>476.354</b>	<b>494.076</b>
<b>Eigið fé og skuldir</b>	<b>1.008.460</b>	<b>997.670</b>	<b>971.207</b>
Veltufjárhlutfall	1,00	0,95	1,62
Eiginfjárhlutfall	51,5%	52,3%	49,1%
NIBD/EBITDA	2,41	3,19	4,71
Nettó vaxtaberandi skuldir	264.471	288.797	320.901

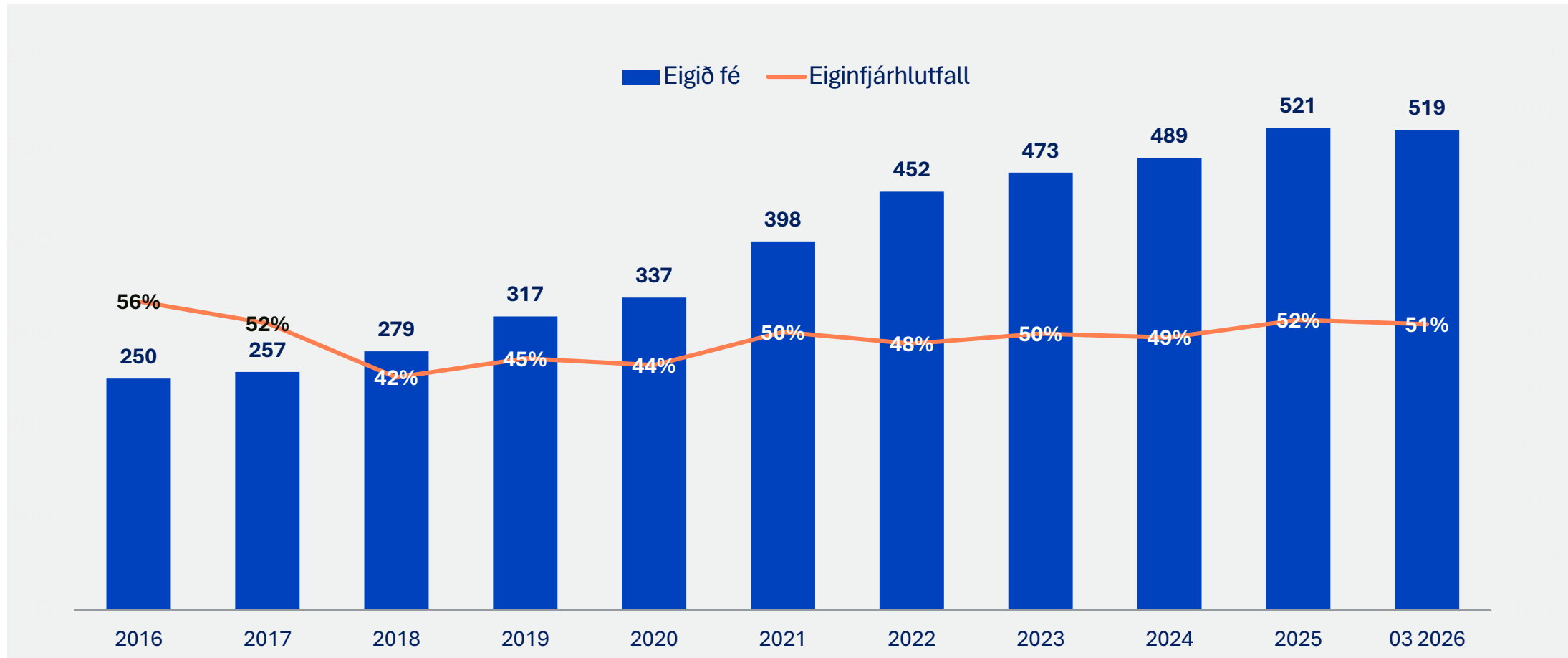
Eigið fé	EUR '000
Eigið fé 1.1.2026	521.316
Samþykktur arður 2,1 kr. á hlut	(28.158)
Hagnaður tímabilsins	23.881
Gangvirðisbreyting eignarhluta	241
Áhættuvarnir langtímaskulda	976
Þýðingarmunur	726
<b>Eigið fé 31.3.2026</b>	<b>518.982</b>



# Nettó vaxtaberandi skuldir



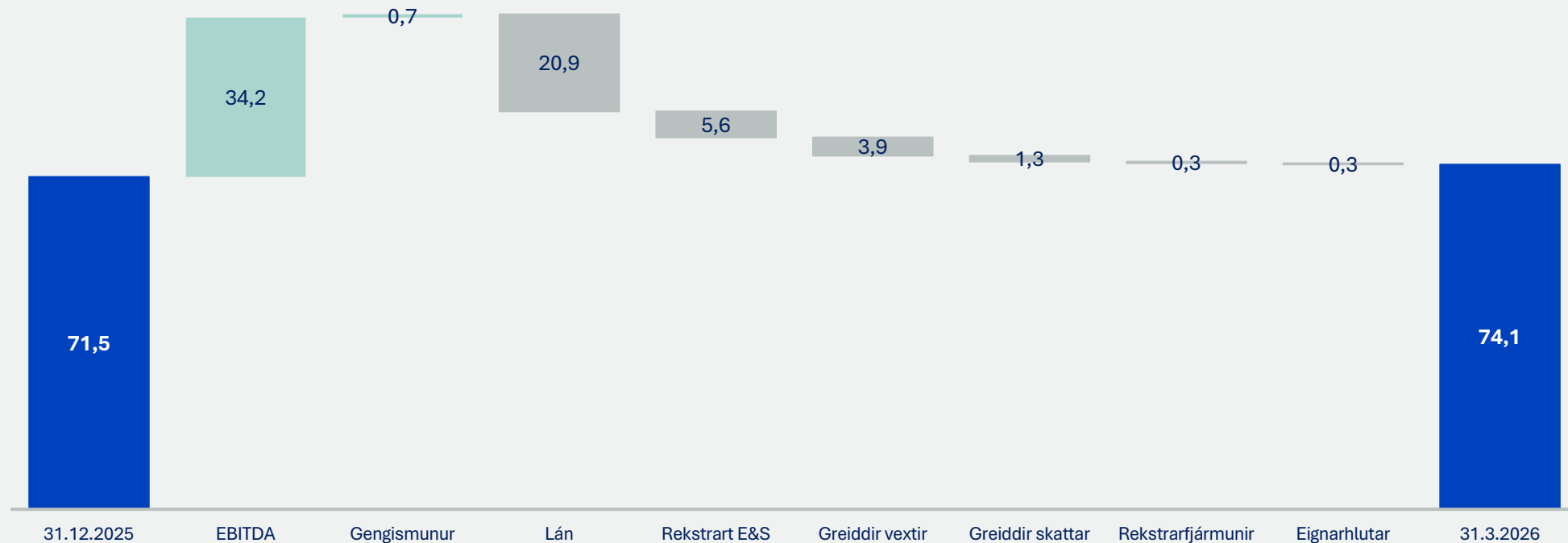
# Eigið fé



# Sjóðstreymi



## Breyting á handbæru fé (m€)





Botnfisksvið

---



# Veiðar og vinnsla



Afli	F1 2026	F1 2025	Mismunur	F1 2024	Mismunur
Þorskur-barentshaf	0	0	0	777	(777)
Þorskur	2.790	2.941	(151)	2.647	143
Ýsa	1.490	1.577	(87)	1.637	(147)
Ufsi	683	1.902	(1.219)	1.768	(1.085)
Gullkarfi	3.240	2.826	414	2.309	931
Djúpkarfi	447	963	(516)	113	334
Gulllax	998	3.123	(2.125)	753	245
Grálúða	1	80	(79)	334	(333)
Makríll	0	0	0	0	0
Annað	213	421	(208)	476	(263)
	<b>9.862</b>	<b>13.833</b>	<b>(3.971)</b>	<b>10.814</b>	<b>(952)</b>

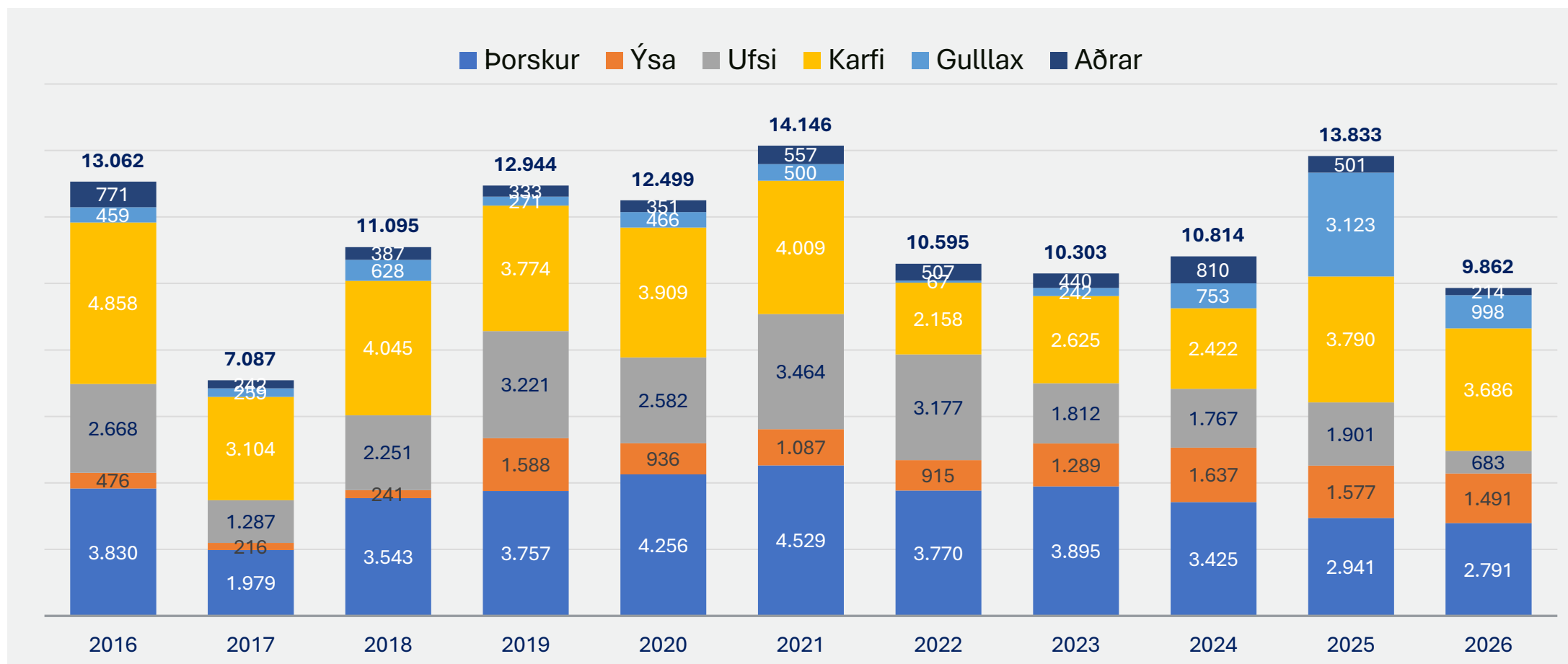
Skip	F1 2026	F1 2025	Mismunur	F1 2024	Mismunur
Frystitogarar	5.721	8.772	(3.051)	5.519	202
Ísfisktogarar	3.629	4.614	(985)	4.816	(1.187)
Línubátur	512	447	65	479	33
	<b>9.862</b>	<b>13.833</b>	<b>(3.971)</b>	<b>10.814</b>	<b>(952)</b>

Afli í landvinnslu	F1 2026	F1 2025	Mismunur	F1 2024	Mismunur
Þorskur	3.377	2.819	558	2.947	430
Ýsa	780	1.288	(508)	1.414	(634)
Ufsi	288	866	(578)	839	(551)
Karfi	1.186	1.239	(53)	1.242	(56)
	<b>5.631</b>	<b>6.212</b>	<b>(581)</b>	<b>6.442</b>	<b>(811)</b>

Aflaheimildastaða	31.3.2026	31.3.2025	Mismunur	31.3.2024	Mismunur
Þorskur	4.759	4.953	(194)	5.540	(781)
Þorskur-Barentshafi	0	0	0	0	0
Ýsa	2.518	2.121	397	2.911	(393)
Ufsi	8.106	9.281	(1.175)	9.296	(1.190)
Gullkarfi	5.164	4.851	313	4.930	234
Djúpkarfi	841	306	535	1	840
Grálúða	489	735	(246)	923	(434)
	<b>21.877</b>	<b>22.247</b>	<b>(370)</b>	<b>23.601</b>	<b>(1.724)</b>

Magn er í tonnum

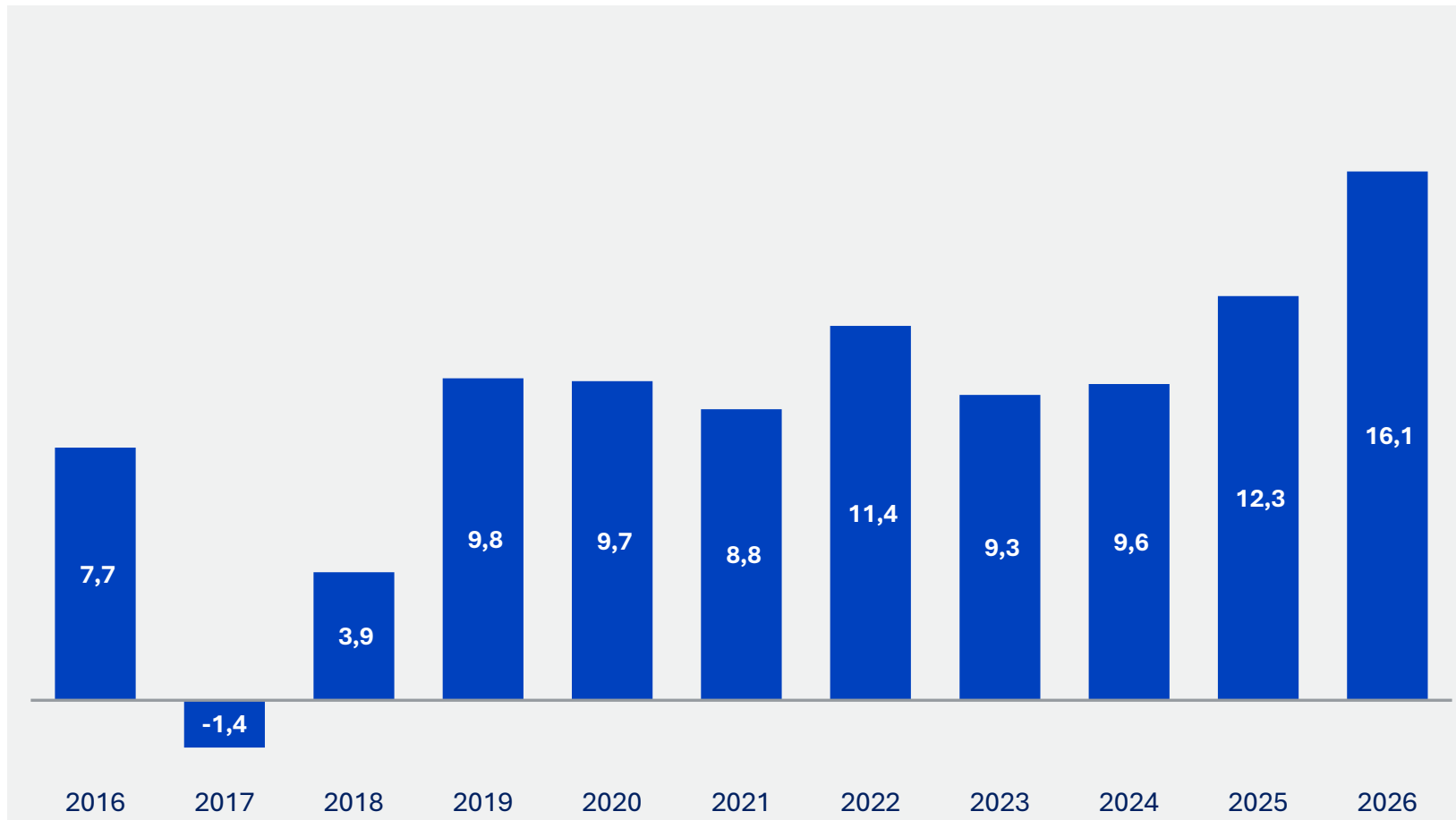
# Afli á fyrsta ársfjórðungi



Magn er í tonnum

# Botnfiskur

Þróun EBITDA (m€)



## Helstu skýringar

- Veiðar gengu vel
- Áfram góð verð á sjófrystum þorski, ýsu, ufsa og ferskum og landfrystum þorski
- Verð á sjófrystum karfa að lagast
- Dræm ufsaveiði

## Horfur

- Mikil eftirspurn afurða
- Ágæt afurðaverð



# Uppsjárarsvið

---



# Veiðar og vinnsla



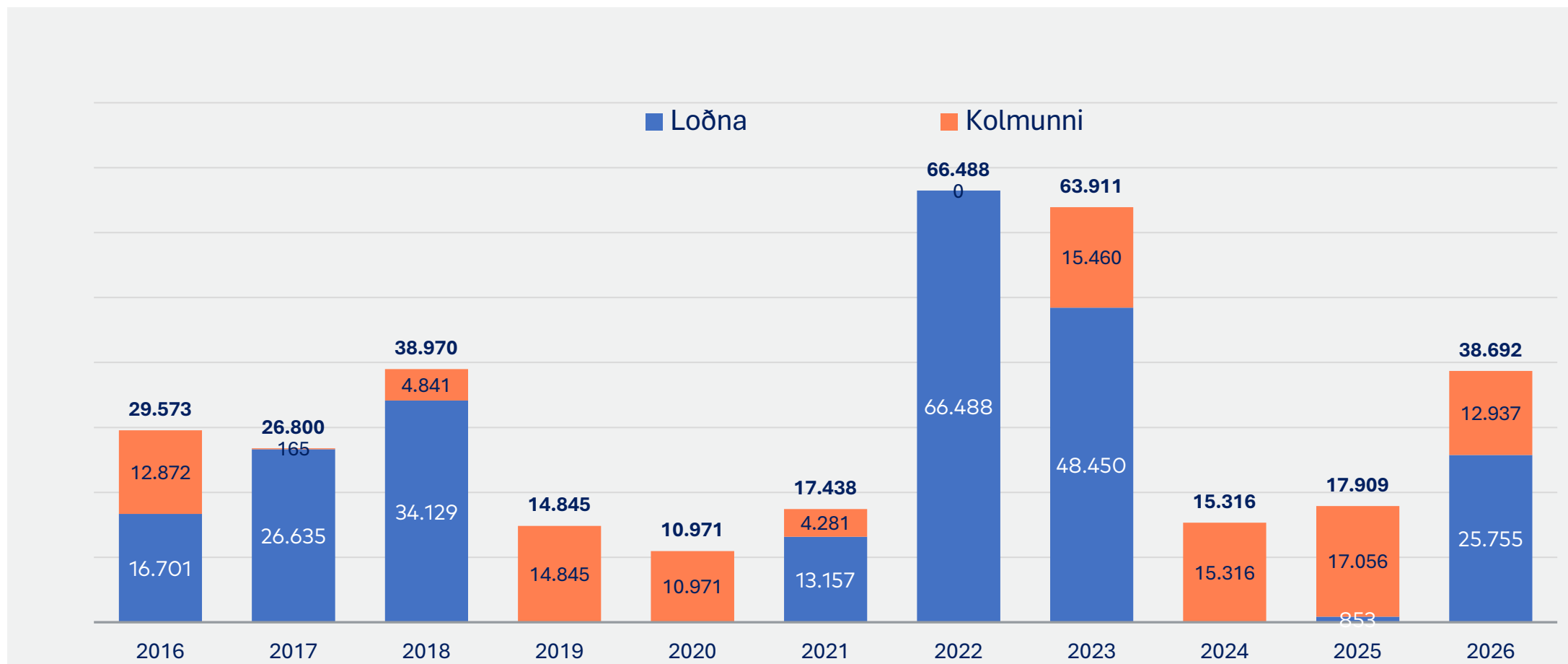
Afli	F1 2026	F1 2025	Mismunur	F1 2024	Mismunur
Loðna	25.755	853	24.902	0	25.755
Kolmunni	12.937	17.056	(4.119)	15.316	(2.379)
	<b>38.692</b>	<b>17.909</b>	<b>20.783</b>	<b>15.316</b>	<b>23.376</b>
<b>Móttækid í fiskimjölsværksmiðjur</b>	<b>F1 2026</b>	<b>F1 2025</b>	<b>Mismunur</b>	<b>F1 2024</b>	<b>Mismunur</b>
Loðna	16.413	0	16.413	0	16.413
Kolmunni	12.937	17.056	(4.119)	15.304	(2.367)
Annað	1.308	860	448	975	333
	<b>30.658</b>	<b>17.916</b>	<b>12.742</b>	<b>16.279</b>	<b>14.379</b>
<b>Frystar uppsjávarafurðir</b>	<b>F1 2026</b>	<b>F1 2025</b>	<b>Mismunur</b>	<b>F1 2024</b>	<b>Mismunur</b>
Loðna fryst	7.473	816	6.657	0	7.473
Loðnuhrogn	1.603	0	1.603	0	1.603
	<b>9.076</b>	<b>816</b>	<b>8.260</b>	<b>0</b>	<b>9.076</b>

Aflaheimildastaða	31.3.2026	31.3.2025	Mismunur	31.3.2024	Mismunur
Kolmunni	25.072	42.914	(17.842)	44.020	(18.948)
Norsk-íslensk síld	10.802	8.252	2.550	7.928	2.874
Síld	13	407	(394)	700	(687)
*Makrill	5.908	24.217	(18.309)	24.273	(18.365)
	<b>41.795</b>	<b>75.790</b>	<b>(33.995)</b>	<b>76.921</b>	<b>(35.126)</b>

\*Miðað við áætlaða úthlutun í makríl 2026



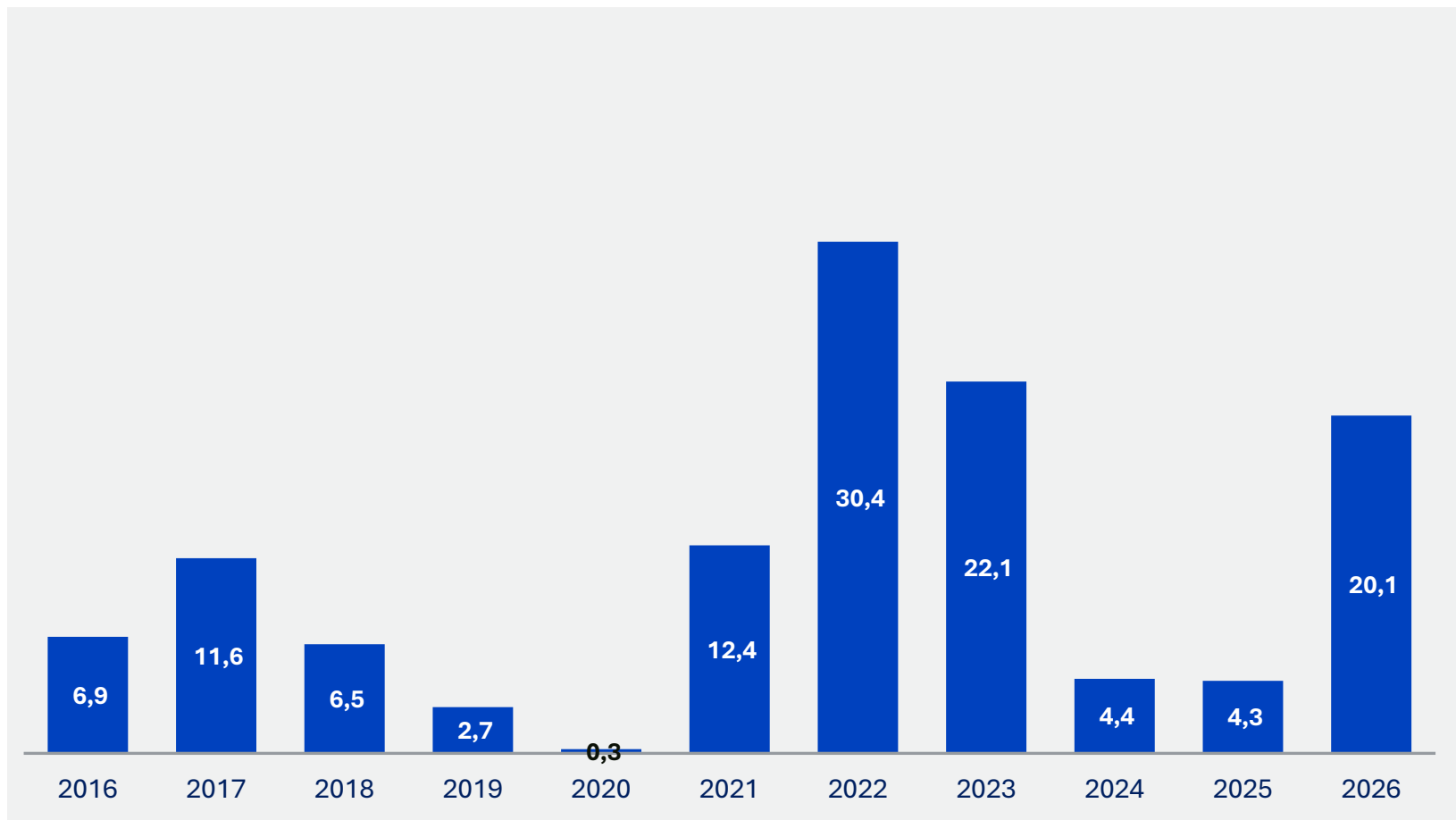
# Afli á fyrsta ársfjórðungi



Magn er í tonnum

# Uppsjávarfiskur

Þróun EBITDA (m€)



## Helstu skýringar

- Veidd 26 þúsund tonn af loðnu eftir örvertið 2025 og loðnulaust ár 2024
- Veiðar og vinnsla gengu vel

## Horfur

- Góð eftirspurn afurða
- Mikil skerðing í heimildum í makríl
- Há verð á frystum makríl

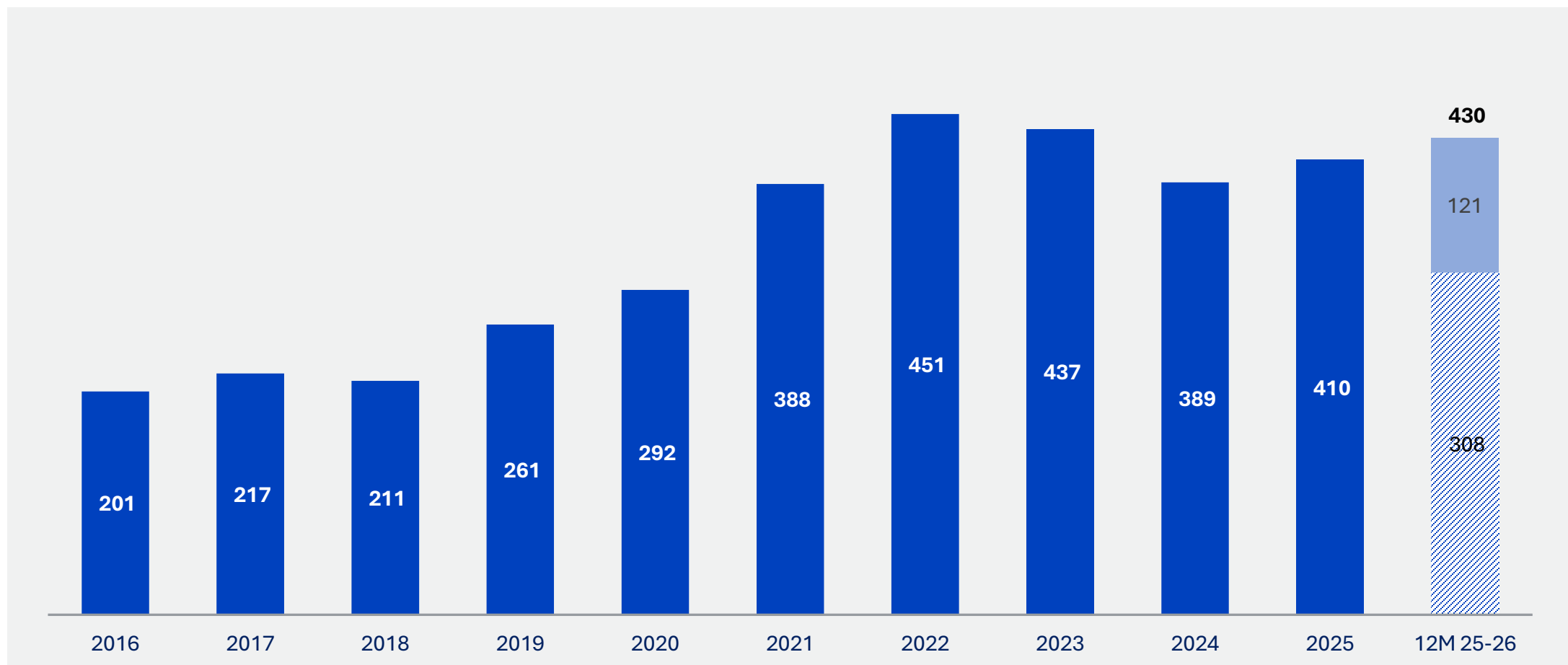


## Þróun lykilstærða rekstrar

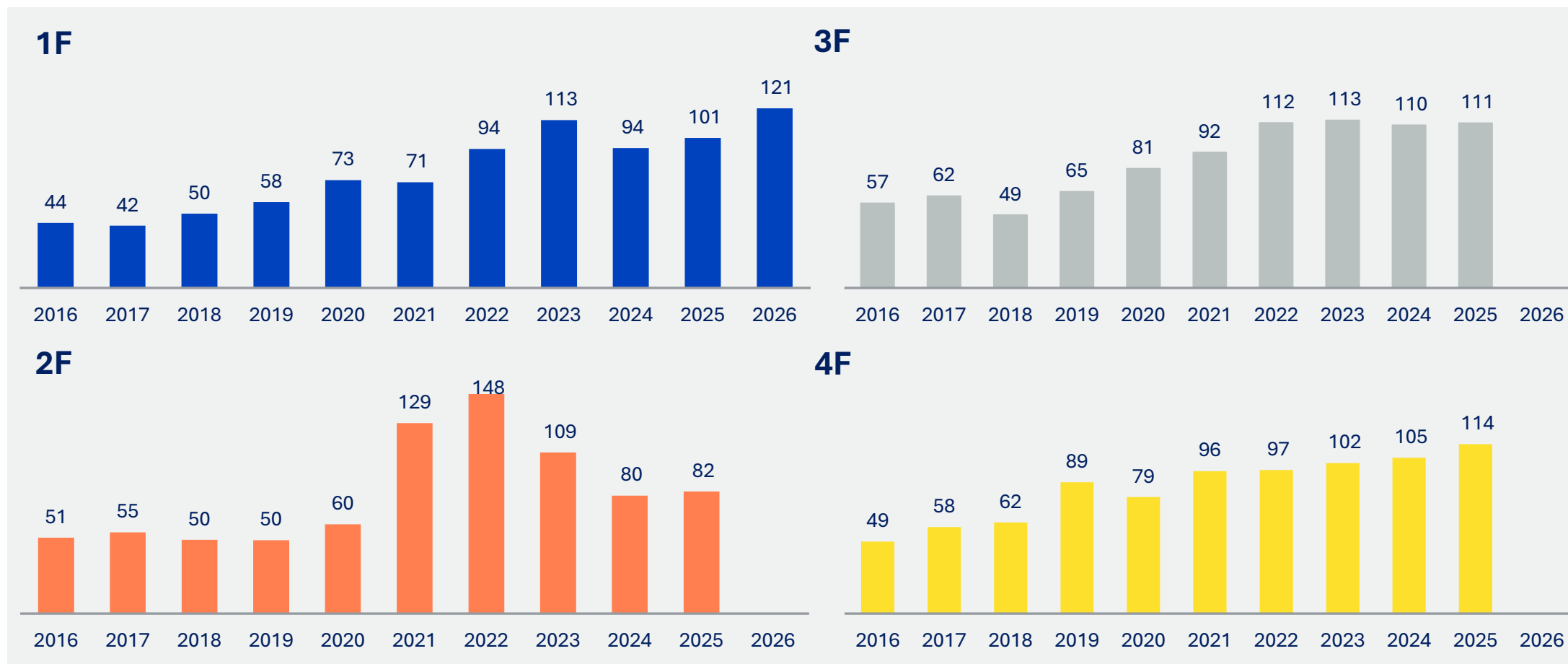
---



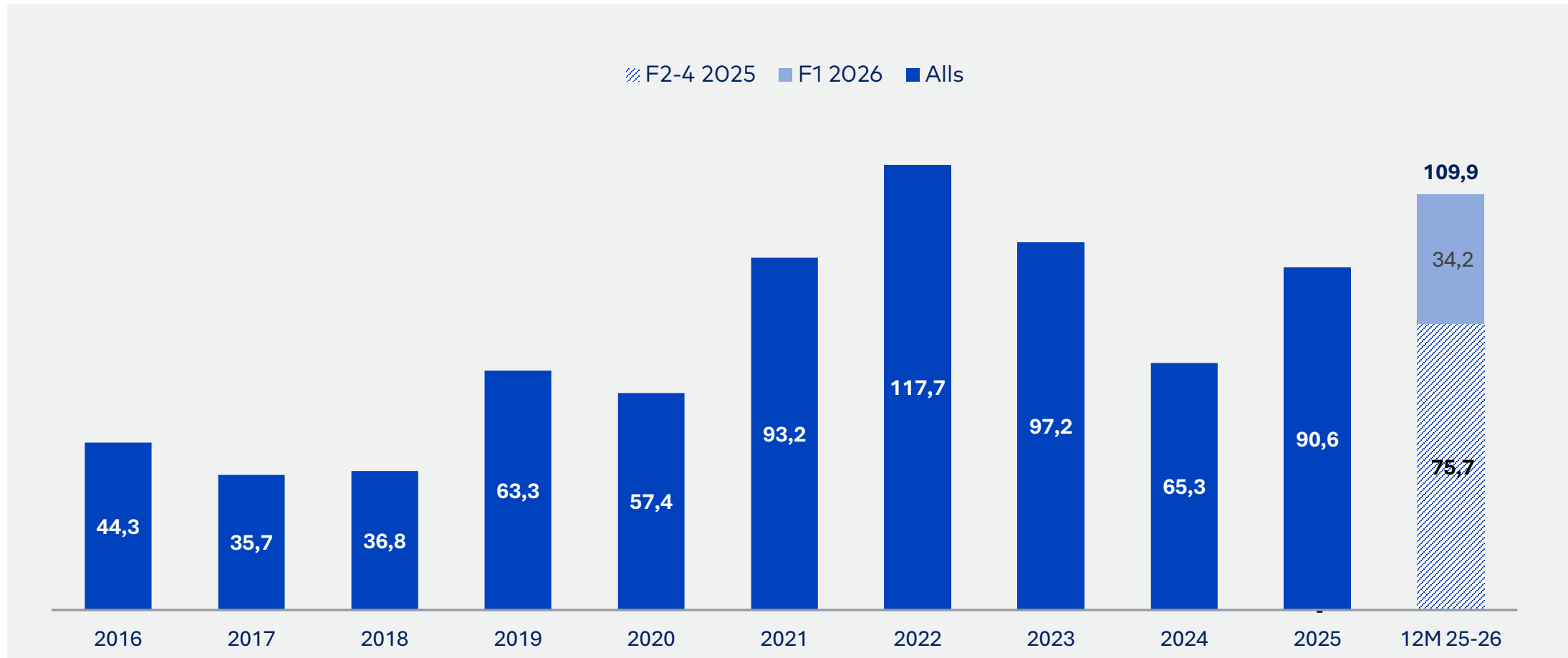
# Seldar vörur (m€)



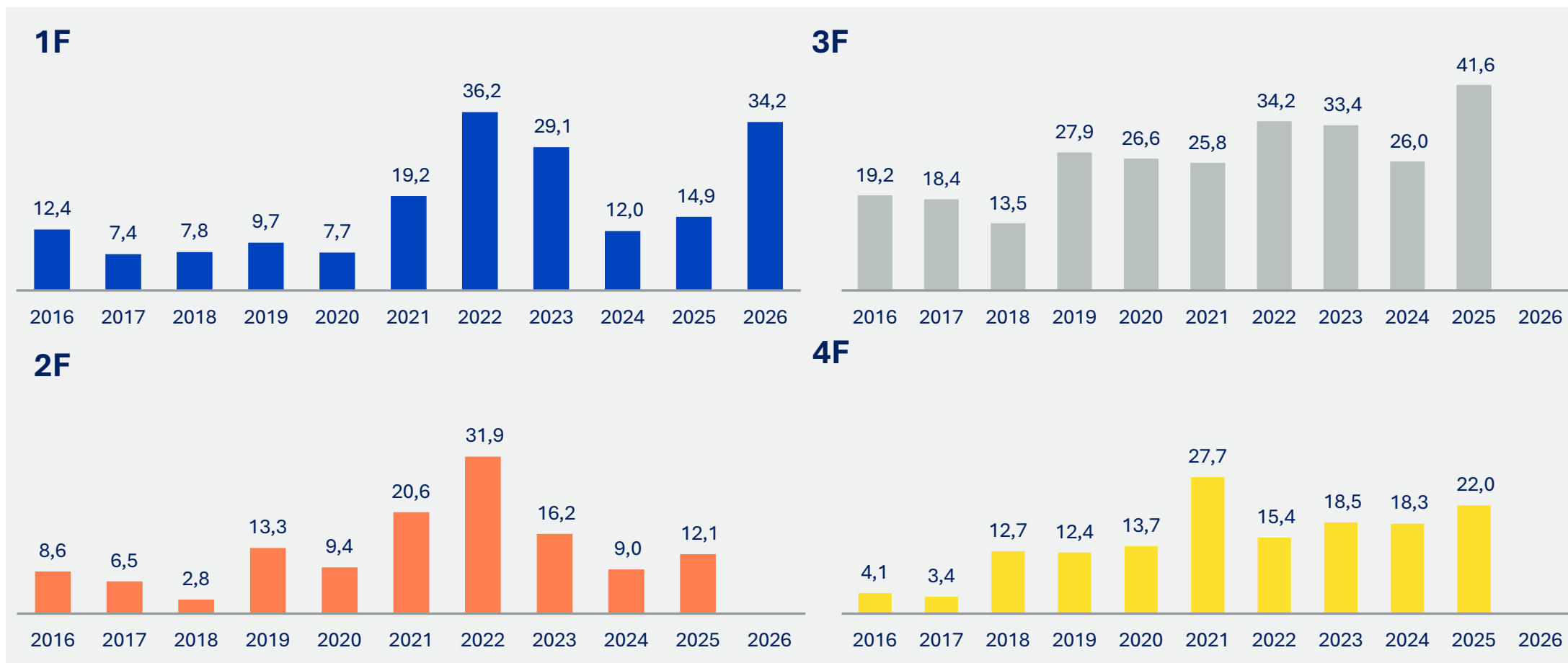
# Seldar vörur eftir fjórðungum (m€)



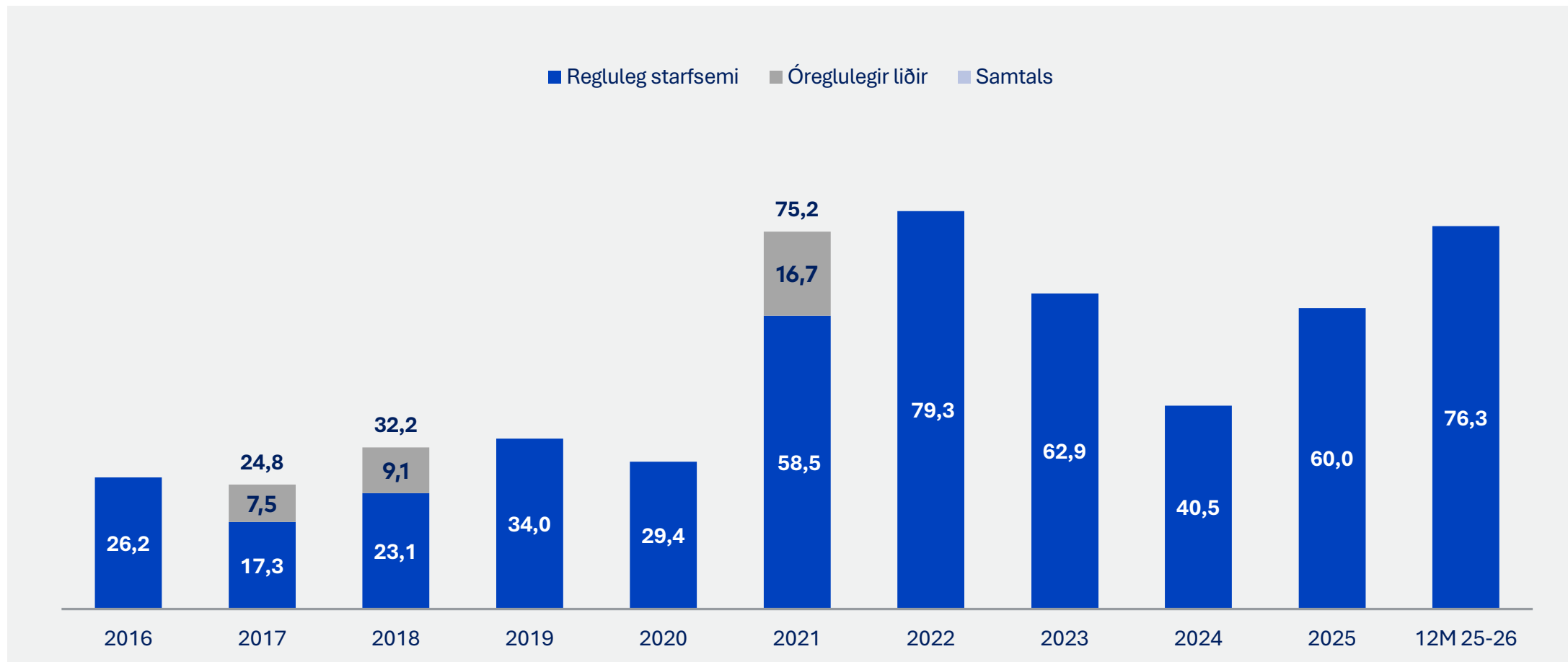
# EBITDA (m€)



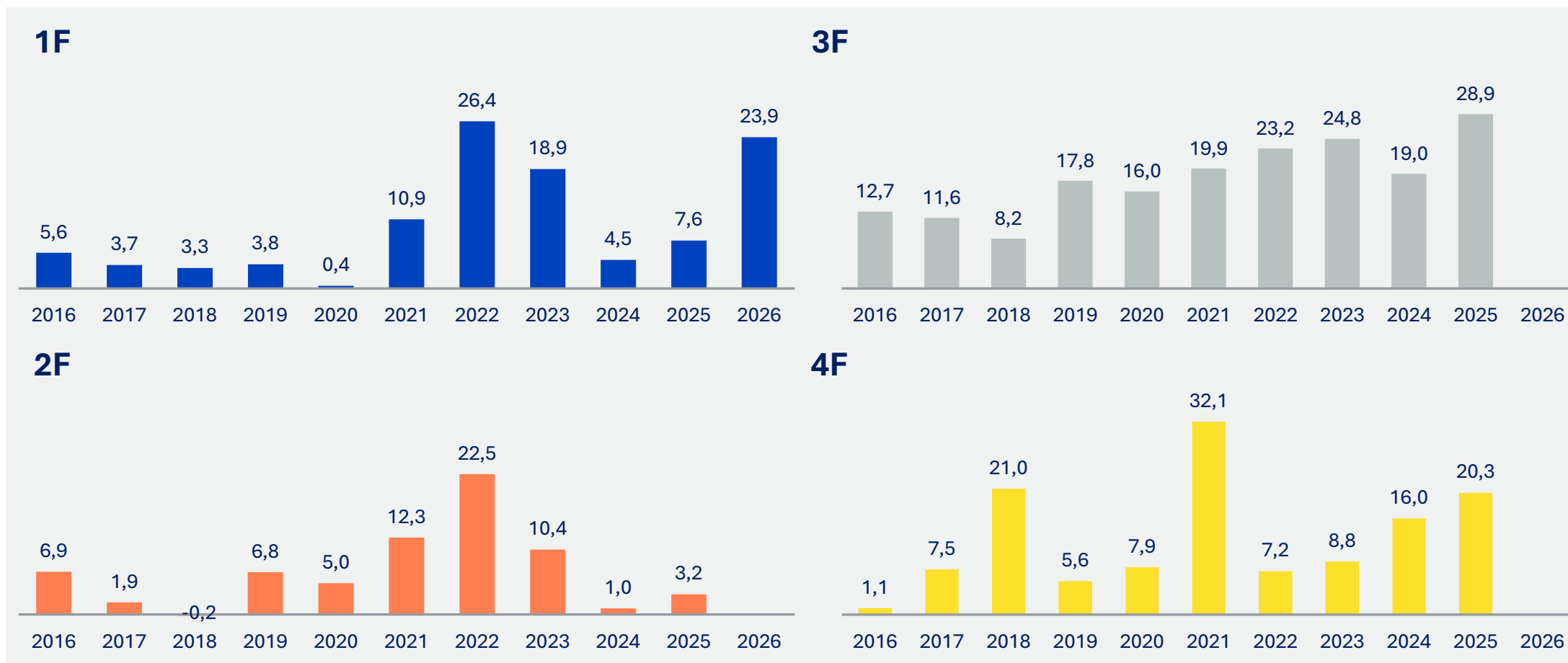
# EBITDA eftir fjórðungum (m€)



# Hagnaður (m€)



# Hagnaður eftir fjórðungum (m€)



# Umhverfisuppgjör 3M 2026



## Umfang 1 (tCO<sub>2</sub>-íg)

3M 2025:	20.566
3M 2024:	21.304
3M 2023:	20.486

**17.070**

## Endurnýjanleg orka (%)

3M 2025:	9,7%
3M 2024:	6,4%
3M 2023:	24,4%

**19,3%**

## Endurvinnsluhlutfall rekstrarúrgangs (%)

3M 2025:	
3M 2024:	75%
3M 2023:	75%

**69%**

## Losun vegna rekstrarúrgangs (tCO<sub>2</sub>-íg)

3M 2025:	
3M 2024:	65
3M 2023:	68

**49**

- Losun í umfangi 1 (olíunotkun) dróst verulega saman á fyrstu þremur mánuðum ársins 2026 í samanburði við síðasta ár
  - Bætt aðgengi að raforku og minni olíunotkun við veiðar hafa áhrif á þetta.
  - Brim, líkt og önnur fyrirtæki í matvælaframleiðslu á Íslandi, vinna verðmæti úr innlendum og endurnýjanlegum auðlindum. Framboð á þeim auðlindum er eðli málsins samkvæmt sveiflukennt
  - Fyrirkomulag raforkusölu og dreifingar er í dag óhagstætt til verðmæta-sköpunar úr endurnýjanlegum auðlindum og fyrirsjáanleiki takmarkaður. Fjárfestingar í orkuskiptum eru áhættusamar.

# Spurningar?



**[fjarfestatengsl@brim.is](mailto:fjarfestatengsl@brim.is)**

# Fyrirvari



Brim vekur athygli á að allar upplýsingar um áætlanir og horfur kunna að taka miklum breytingum. Rekstur í sjávarútvegi aðlagast að síbreytilegri náttúru og afrakstri hennar og eftirspurn eftir afurðum. Auk þess er enn unnið að lögfestingu framtíðarskipan fiskveiðistjórnunar og veiðigjalda. Þessi kynning verður ekki endurskoðuð eftir birtingu hvað þetta varðar.

Upplýsingar sem birtast í kynningu þessari eru byggðar á gögnum sem Brim telur öruggar á þeim tíma sem kynningin fer fram en ekki er unnt að ábyrgjast nákvæmni þeirra né fullkomleika. Kynning þessi er eingöngu ætluð til upplýsingar en henni er ekki að neinu leyti ætlað að fela í sér loforð eða ráðgjöf eða með öðru móti vera grundvöllur fyrir ákvörðunartöku þeirra sem hana fá í hendur.

Með móttöku kynningar þessarar staðfestir viðkomandi að hann sé bundinn framangreindum fyrirvörum og takmörkunum.