



Konsoliduotos tarpinės  
finansinės ataskaitos už 12  
mėnesių laikotarpį, pasibaigusį  
2018 m. gruodžio 31 d.  
(neauditauta)

2018

**KONSOLIDUOTOS TARPINĖS FINANSINĖS ATASKAITOS**  
(Visos sumos yra tūkst. Eur, jeigu nenurodyta kitaip)

---

**TURINYS**

I. BENDRA INFORMACIJA APIE EMITENTĄ .....	2
II. VADOVYBĖS KOMENTARAS .....	3
III. FINANSINĖS ATASKAITOS .....	9
Konsoliduotas balansas .....	9
Konsoliduota pelno (nuostolių) ataskaita .....	10
Nuosavo kapitalo pokyčių ataskaita .....	11
Konsoliduota pinigų srautų ataskaita .....	12
IV. AIŠKINAMASIS RAŠTAS .....	13
1. Rengimo pagrindas .....	13
2. Emitento įstatinis kapitalas .....	14
3. Grupės struktūra .....	16
4. Ilgalais materialusis turtas .....	21
5. Biologinis turtas .....	22
6. Atsargos .....	22
7. Gautinos sumos .....	23
8. Finansiniai įsipareigojimai .....	24
9. Veiklos segmentų rezultatų apžvalga .....	25
10. Veiklos sąnaudos .....	27
11. Kitos pajamos .....	27
12. Finansinės sąnaudos .....	28
13. Reikšmingi sandoriai su susijusiomis šalimis .....	28
14. Esminiai įvykiai per 2018 m. sausio – 2019 m. vasario mėn. ....	28

**KONSOLIDUOTOS TARPINĖS FINANSINĖS ATASKAITOS**  
(Visos sumos yra tūkst. Eur, jeigu nenurodyta kitaip)

**I. BENDRA INFORMACIJA APIE EMITENTĄ**

***Ataskaitinis laikotarpis, už kurį parengta ataskaita***

Ataskaita parengta už 12 mėnesių laikotarpį, pasibaigusį 2018 m. gruodžio 31 d.

***Pagrindiniai duomenys apie emitentą***

Emitento pavadinimas:	AUGA group, AB (toliau – AUGA group, AB arba „Bendrovė“)
Įstatinis kapitalas:	65 950 713,08 eurų
Buveinės adresas:	Konstitucijos pr. 21C, Quadrum North, LT-08130, Vilnius, Lietuva
Telefonas:	+370 5 233 53 40
Faksas:	+370 5 233 53 45
Elektroninis paštas:	<a href="mailto:info@auga.lt">info@auga.lt</a>
Interneto tinklapis:	<a href="http://www.auga.lt">www.auga.lt</a>
Teisinė - organizacinė forma:	Akcinė bendrovė
Įregistravimo data ir vieta:	2003 m. birželio 25 d., Vilnius
Juridinio asmens kodas:	126264360
Juridinių asmenų registro tvarkytoja:	Valstybės įmonė Registrų centras

## KONSOLIDUOTOS TARPINĖS FINANSINĖS ATASKAITOS

(Visos sumos yra tūkst. Eur, jeigu nenurodyta kitaip)

### II. VADOVYBĖS KOMENTARAS

2018 m. dvylikos mėnesių AUGA group, AB ir jos dukterinių bendrovių (toliau – Grupė) pardavimo pajamos siekė 54,79 mln. Eur ir buvo 12 proc. didesnės nei 2017 m. atitinkamą laikotarpį, kai jos sudarė 48,78 mln. Eur.

Grupės 2018 m. dvylikos mėnesių bendrasis pelnas sudarė 3,74 mln. Eur ir buvo mažesnis nei tuo pačiu laikotarpiu pernai (2017 m. dvylikos mėnesių bendrasis pelnas – 14,93 mln. Eur).

Per 2018 m. dvylika mėnesių Grupė patyrė 6,26 mln. Eur grynojo nuostolio (pernai per tą patį laikotarpį uždirbta 5,02 mln. Eur grynojo pelno).

Pagrindiniai finansiniai rezultatai, mln. EUR	2018 m. 12 mėn.	2017 m. 12 mėn.	Pokytis, %
<b>Pajamos</b>	54,79	48,78	12%
<b>Bendrasis pelnas (nuostolis)</b>	3,74	14,93	-75%
<b>Grynasis pelnas (nuostolis)</b>	-6,26	5,02	-125%
<b>EBITDA</b>	3,30	14,19	-77%

Grupės 2018 m. dvylikos mėnesių EBITDA<sup>1</sup> rodiklis, eliminavus vienkartinis sandorius, konkrečiai, vienkartinės sąnaudas, susijusias su UAB Arginta Engineering akcijų įsigijimo sandorio nutraukimu, siekė 3,30 mln. Eur. Palyginimui 2017 m. atitinkamą laikotarpį EBITDA rodiklis buvo 14,19 mln. Eur.

#### **Augalininkystės segmento apžvalga**

Augalininkystės segmento 2018 m. dvylikos mėnesių pajamos sudarė 17,52 mln. Eur palyginus su 14,20 mln. Eur atitinkamu laikotarpiu 2017 metais (padidėjo 23%). Bendrosios parduotos žemės ūkio produkcijos sąnaudos per 2018 m. dvylika mėnesių buvo 18,21 mln. Eur palyginus su 13,77 mln. Eur per 2017 m. dvylika mėnesių. Žemės ūkio produkcijos bendrųjų atsargų nurašymo ir vertės sumažėjimo suma per 2018 m. dvylika mėnesių sudarė 1,18 mln. Eur, palyginus su 0,30 mln. Eur per 2017 m. dvylika mėnesių. 2017 m. dalis žemės ūkio produkcijos atsargų nurašymo ir vertės sumažėjimo sąnaudų buvo įtraukta į žemės ūkio produkcijos pirminio pripažinimo tikrosios vertės pasikeitimą. Siekiant aiškesnės finansinės informacijos atskleidimo, 2018 m. visi žemės ūkio produkcijos nurašymai ir vertės sumažėjimas atskleisti atskiroje eilutėje. Per 2018 m. dvylika mėnesių patirta 1,88 mln. Eur nuostolio iš augalininkystės segmento produkcijos pardavimo (per 2017 m. dvylika mėnesių uždirbta 0,13 mln. Eurų pelno).

#### *Grūdinių kultūrų 2017/2018 metų derliaus rezultatai*

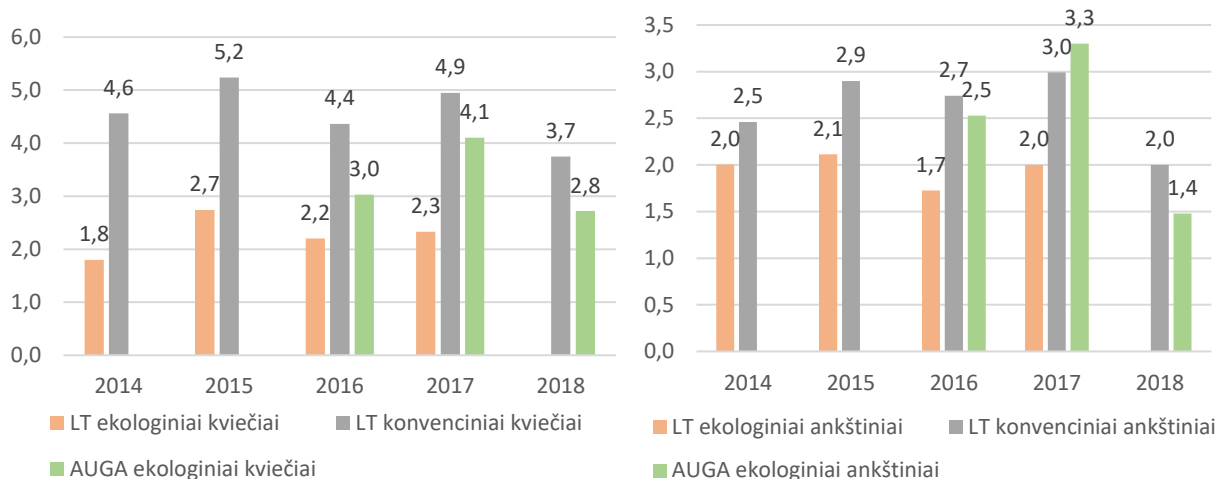
Kaip jau buvo aptarta Grupės konsoliduotose tarpinėse finansinėse ataskaitose už devynių mėnesių laikotarpį, pasibaigusį 2018 m. rugsėjo 30 d., 2017/2018 metų sezonas buvo labai sudėtingas ir nepalankus. Dėl lietingo 2017 metų rudens buvo užsėta santykinai mažai žieminių kultūrų, todėl atitinkamai vasarinių kultūrų plotai reikšmingai išaugo nuo maždaug 10 tūkst. ha 2016/2017 metų sezonu iki 21,5 tūkst. ha 2017/2018 metų sezonu. Remiantis 2016/2017 metų sezono rezultatais, kuomet ankštinės kultūros pasižymėjo aukštu pelningumu, taip pat sėjomainos reikalavimais, 2017/2018 metų sezonu apie pusę iš visų vasarinių grūdinių kultūrų (apie 10,7 tūkst. ha) sudarė ankštinės kultūros – žirniai ir pupos.

2018 metų vasara buvo sausringa ir daugelyje Lietuvos rajonų trūko lietaus. Labai sausringas laikotarpis, kaip pavojingas meteorologinis reiškinys, buvo fiksuotas keliasdešimtyje rajonų. Lietaus trūkumas turėjo reikšmingą neigiamą įtaką augalinių kultūrų derlingumui didžiojoje dalyje Grupės dirbamų žemių. Baigus nuimti derlių, galima konstatuoti, kad didžiausią neigiamą sausros poveikį patyrė būtent vasarinės ankštinės kultūros, kurių derlingumas 2017/2018 metų sezonu buvo daugiau nei dvigubai mažesnis lyginant su 2016/2017 metų sezonu. Didelis šiomis kultūromis apsėtas plotas lėmė itin reikšmingą neigiamą efektą Grupės 2017/2018 metų derliaus rezultatams. Žemiau yra pateikiamas dviejų pagrindinių Grupės auginamų kultūrų – kviečių ir ankštinių – derlingumų palyginimas.

<sup>1</sup> EBITDA = grynieji pinigų srautai iš pagrindinės veiklos prieš apyvartinio kapitalo pokyčius, kaip nurodyta pinigų srautų ataskaitoje, įskaitant pelną (nuostolį) dėl biologinio turto tikrosios vertės pokyčių.

## KONSOLIDUOTOS TARPINĖS FINANSINĖS ATASKAITOS

(Visos sumos yra tūkst. Eur, jeigu nenurodyta kitaip)



### Kviečių derlingumas Lietuvoje, t/ha

### Ankštinių augalų derlingumas Lietuvoje, t/ha

*PASTABA: 2018 metų LT ekologinių augintojų duomenys dar nepaskelbti.*

*Šaltinis: Lietuvos statistikos departamentas, Lietuvos žemės ūkio produkcijos gamintojų, įtrauktų į Ūkių apskaitos duomenų tinklą (ŪADT), veiklos apskaitos rezultatų tyrimo duomenys, Grupės duomenys*

Kitų grūdinių kultūrų derlingumų pokyčiai lyginant 2017/2018 metų ir 2016/2017 metų sezonus buvo įvairūs. Pavyzdžiui, cukrinių runkelių, sojų, kukurūzų derlingumai buvo didesni, tačiau rapsų, avižų, rugių ir kt. kultūrų derlingumai buvo mažesni. Reikšmingas cukrinių runkelių derlingumo padidėjimas kompensavo kitų grūdinių kultūrų derlingumo sumažėjimą bei lėmė šiek tiek didesnę vidutinę kitų grūdinių kultūrų derlingumą 2017/2018 metų sezonu (5,10 t/ha), palyginus su 2016/2017 metų sezonu (4,97 t/ha).

Nors vidutinis grūdinių kultūrų derlingumas sumažėjo 2017/2018 metų sezono grūdinių kultūrų derliaus tikroji vertė sudarė 22,16 mln. Eur ir buvo didesnė nei 2016/2017 metų sezonu (2016/2017 metų sezono grūdinių kultūrų derliaus tikroji vertė buvo 21,47 mln. Eur). Derliaus tikrosios vertės augimą lėmė grūdinių kultūrų ploto didėjimas nuo 18,8 tūkst. ha 2016/2017 metų sezonu iki 28,5 tūkst. ha 2017/2018 metų sezonu.

Vadovaujantis Tarptautinių apskaitos standartų reikalavimais (41 standartas „Žemės ūkis“) derlius, jo nuėmimo metu, yra įvertinamas tikrąja verte, kuri atspindi derliaus tikėtiną rinkos kainą, eliminavus su pardavimu susijusias sąnaudas. Įvertinus derlių tikrąja verte ir atėmus visas sukauptas sąnaudas, patirtas jį auginant, apskaičiuojamas atitinkamo derliaus finansinis rezultatas ir jis atspindimas pelno (nuostolio) ataskaitoje, eilutėje „Biologinio turto ir žemės ūkio produktų pirminio pripažinimo tikrosios vertės pasikeitimo įtaka“.

Dėl to, kitas svarbus kriterijus vertinant atitinkamo sezono derliaus tikrąją vertę yra produkcijos realizavimo kainos. Būtina pažymėti, kad 2018 metų dvylikos mėnesių finansinių ataskaitų paskelbimo momentu didžioji dalis 2017/2018 metų derliaus jau yra parduota arba sudaryti kontraktai fiksuotomis kainomis dėl derliaus pardavimo, todėl galima patikimai įvertinti derliaus tikrąją vertę. Žemiau pateikiamas grūdinių kainų, kuriomis buvo įvertintas nuimtas derlius (tikroji derliaus vertė), palyginimas tarp 2016/2017 ir 2017/2018 metų sezonų.

1 tonos vidutinė derliaus kaina, eliminavus pardavimo sąnaudas, Eur	2017/2018	2016/2017	Pokytis 2017/2018 su 2016/2017, %
<b>Kviečiai</b>	259	254	2%
<b>Ankštiniai</b>	371	374	-1%
<b>Kitos grūdinės kultūros</b>	221	236	-6%

Kaip matyti iš pateiktų duomenų, kviečių, 1 tonos derliaus vertė 2017/2018 metais buvo 2 proc. didesnė lyginant su 2016/2017 metų sezonu, ankštinių kultūrų – 2 proc. mažesnė, kitų grūdinių kultūrų – 6 proc. mažesnė. Tai rodo, kad atitinkamos produkcijos kainos yra pakankamai stabilios ir Grupė sugeba užaugintą produkciją realizuoti tarptautinėse ekologiškų žaliavų rinkose kainomis, kurios atspindi ekologiškos produkcijos „kainos premiją“. Būtina pažymėti, kad kitų grūdinių kultūrų derliaus vidutinė kaina labai priklauso nuo konkrečių kultūrų, įeinančių į šią grupę, plotų proporcijų, nes ji apima ir tokias didelio derlingumo, bet mažesnės kainos už 1 produkcijos toną kultūras kaip cukriniai runkeliai. Taigi kitų grūdinių kultūrų vidutinė kaina gali daugiau svyruoti tarp atskirų sezonų. Be to, neseniai įsigyta bendrovė AUGA Raseiniai, UAB 2017/2018 metais vis dar buvo pereinamajame ekologinės žemdirbystės laikotarpyje, todėl apie 23 proc. šiuo sezonu nuimto grūdinių kultūrų derliaus buvo įkainota pereinamojo laikotarpio produkcijos kainomis, kurios yra 10-30 proc. žemesnės nei pilnai ekologinės produkcijos kainos.

**KONSOLIDUOTOS TARPINĖS FINANSINĖS ATASKAITOS**  
(Visos sumos yra tūkst. Eur, jeigu nenurodyta kitaip)

Bendrosios grūdinių kultūrų derliaus sąnaudos 2017/2018 metų sezonu sudarė 25,07 mln. Eur, palyginimui 2016/2017 m. šios sąnaudos sudarė 16,40 mln. Eur. Pagrindinė bendrųjų grūdinių kultūrų sąnaudų augimo priežastis – didėjęs atitinkamoms kultūroms skirtas dirbamos žemės plotas. Be to, vertinant 2017/2018 metų derliaus rezultatus būtina atsižvelgti į tai, kad šių metų derliaus rezultatams, konkrečiai, jo savikainai, reikšmingą įtaką turi sąnaudos, kurios buvo patirtos tvarkant apleistas žemes, 2017 metais perimtas dirbti iš bankrutavusios KTG įmonių grupės Lietuvoje. Didžioji dalis perimtų žemių pirmaisiais metais buvo tvarkomos gerinant jų derlingumą, tačiau 2016/2017 metų sezonu nebuvo apsėtos ir paliktos pūdytuoti (apie 6 tūkst. ha). Dėl šios priežasties, 2016/2017 metų sezonu su šių žemių tvarkymų susijusios sąnaudos buvo kaupiamos ir paliktos 2017/2018 metų sezonui, kuomet nuo atitinkamų žemių buvo nuimtas derlius. Tokios sąnaudos iš viso sudarė apie 3 mln. eurų ir jos yra atspindėtos būtent 2017/2018 metų derliaus rezultatuose. Siekiant geresnio 2017/2018 metų ir 2016/2017 metų sezonų bendrųjų grūdinių kultūrų derliaus sąnaudų palyginamumo tikslinga eliminuoti šias vienkartinio pobūdžio sąnaudas (jos susijusios su procesais ir darbais, kurie nėra būdingi įprastam ekologinio ūkininkavimo sėjomainos ciklui).

Bendrųjų derliaus sąnaudų, tenkančių 1 hektarui dirbamos žemės palyginimas tarp 2016/2017 ir 2017/2018 metų sezonų pateikiamas lentelėje žemiau.

<b>Sąnaudos 1 ha dirbamos žemės, Eur</b>	<b>2017/2018*</b>	<b>2017/2018**</b>	<b>2016/2017</b>	<b>Pokytis 2017/2018** su 2016/2017, %</b>
<b>Kviečiai</b>	881	811	762	6%
<b>Ankštiniai</b>	790	671	759	-12%
<b>Kitos grūdinės kultūros</b>	986	886	1019	-13%

\* Sąnaudos 1 ha dirbamos žemės neeliminavus vienkartinį sąnaudų, susijusių su perimtu dirbti apleistų žemių tinkamu paruošimu 2016/2017 sezonu;  
\*\* Sąnaudos 1 ha dirbamos žemės eliminavus vienkartinę sąnaudą, susijusią su perimtu dirbti apleistų žemių tinkamu paruošimu 2016/2017 sezonu.

Kaip matyti iš pateiktų duomenų, eliminavus aukščiau minėtas vienkartinę sąnaudą, sąnaudos, tenkančios 1 ha dirbamos žemės, išliko panašiam lygyje. Kviečių sąnaudų augimui didžiausią poveikį turėjo sėklos kainų augimas, susijęs su sėklų trūkumu rinkoje 2018 metų pavasarį, taip pat didėjęs kuro sąnaudos dėl augusių kuro kainų. Kaip matyti iš sąnaudų palyginimo, nepaisant reikšmingai išaugusių dirbamos žemės plotų, taip pat sudėtingos rudeninės (dėl lietingų orų) ir pavasarinės (dėl dvigubai didesnių sėjamų plotų) sėjos, Grupė iš esmės sugebėjo suvaldyti sąnaudas, susijusias su grūdinių kultūrų auginimu. Būtina atkreipti dėmesį, kad kitų grūdinių kultūrų bendrosios derliaus sąnaudos, tenkančios 1 ha dirbamos žemės, labai priklauso nuo konkrečių kultūrų, įeinančių į šią grupę, plotų proporcijų, nes ji apima ir tokias didelių sąnaudų kultūras kaip cukriniai runkeliai. Taigi kitų grūdinių kultūrų vidutinės bendrosios derliaus sąnaudos, tenkančios 1 ha dirbamos žemės, gali ženkliai svyruoti tarp atskirų sezonų.

Aukščiau aptarti iššūkiai ir neigiami veiksniai lėmė neigiamą 2017/2018 metų augalininkystės segmento 2018 m. dvylikos mėnesių rezultatą. Iš viso šiuo laikotarpiu apskaitytas 2,91 mln. Eur žemės ūkio produkcijos pripažinimo tikraja verte nuostolis. Palyginimui, per 2017 m. dvylika mėnesių buvo pripažintas žemės ūkio produkcijos pripažinimo tikraja verte 5,07 mln. Eur pelnas. Žemės ūkio produkcijos pripažinimo tikraja verte derliaus nuėmimo metu rezultatų palyginimas tarp atskirų grūdinių kultūrų ir sezonų yra pateikiamas lentelėje žemiau.

<b>Žemės ūkio produkcijos pripažinimo tikraja verte pelnas (nuostolis), Eur/ha</b>	<b>2017/2018*</b>	<b>2017/2018**</b>	<b>2016/2017</b>
<b>Kviečiai</b>	-149	-78	281
<b>Ankštiniai</b>	-268	-150	476
<b>Kitos grūdinės kultūros</b>	142	243	156

\* Žemės ūkio produkcijos pripažinimo tikraja verte pelnas (nuostolis) 1 ha dirbamos žemės neeliminavus vienkartinį sąnaudų, susijusių su perimtu dirbti apleistų žemių tinkamu paruošimu 2016/2017 sezonu;  
\*\* Žemės ūkio produkcijos pripažinimo tikraja verte pelnas (nuostolis) 1 ha dirbamos žemės eliminavus vienkartinę sąnaudą, susijusią su perimtu dirbti apleistų žemių tinkamu paruošimu 2016/2017 sezonu.

Kaip matyti iš pateiktų duomenų, didžiausias žemės ūkio produkcijos pripažinimo tikraja verte nuostolis 1 ha dirbamos žemės 2017/2018 metų sezonu buvo patirtas iš ankštinių kultūrų. Kviečių atveju taip pat apskaitytas žemės ūkio produkcijos pripažinimo tikraja verte nuostolis, tačiau kitos grūdinės kultūros vidutiniškai buvo pelningos. Galima atkreipti dėmesį, kad sezonu prieš tai ankštinių kultūrų buvo pelningiausios iš grūdinių kultūrų.

*Pašarinių kultūrų 2017/2018 metų derliaus rezultatai*

Vertinant pašarinių kultūrų derliaus rezultatus būtina pažymėti, kad pašarinių kultūrų derliaus tikroji vertė derliaus nuėmimo metu yra nustatoma remiantis bendrosiomis pašarinių kultūrų derliaus sąnaudomis. Kitaip sakant, bendrosios pašarinių kultūrų derliaus sąnaudos yra naudojamos kaip matas pašarinių kultūrų derliaus tikrosios vertės skaičiavimui, nes šių kultūrų atveju nėra aktyvios prekybos rinkos ir nėra galimybių patikimai nustatyti pašarinių kultūrų tikrąją rinkos kainą. Dėl tokio vertinimo principo pašarinių kultūrų derliaus pripažinimo tikraja verte derliaus nuėmimo metu rezultatas yra lygus nuliui.



## KONSOLIDUOTOS TARPINĖS FINANSINĖS ATASKAITOS

(Visos sumos yra tūkst. Eur, jeigu nenurodyta kitaip)

Bendrosios pašarinių kultūrų derliaus sąnaudos 2017/2018 metų sezonu sudarė 5,79 mln. Eur, palyginus su 4,74 mln. Eur 2016/2017 metų sezonu. Bendrųjų derliaus sąnaudų augimas tiesiogiai susijęs su pašarinių kultūrų plotų didėjimu nuo 8,2 tūkst. ha 2016/2017 metų sezonu iki 9,0 tūkst. ha 2017/2018 metų sezonu. Eliminavus vienkartinės sąnaudas, susijusias su perimtų dirbti apleistų žemių tinkamu paruošimu, apie kurias buvo rašyta anksčiau, vidutinės bendrosios pašarinių kultūrų sąnaudos, tenkančios 1 ha dirbamos žemės 2017/2018 metų sezonu, buvo 621 Eur/ha arba 8 proc. didesnės nei 2016/2017 metų sezonu, kai jos sudarė 577 Eur/ha.

Sąnaudos 1 ha dirbamos žemės, Eur Pašarinės kultūros	2017/2018*	2017/2018**	2016/2017	Pokytis 2017/2018** su 2016/2017, %
	643	621	577	8%

\* Sąnaudos 1 ha dirbamos žemės neeliminavus vienkartinį sąnaudų, susijusių su perimtų dirbti apleistų žemių tinkamu paruošimu 2016/2017 sezonu;

\*\* Sąnaudos 1 ha dirbamos žemės eliminavus vienkartinės sąnaudas, susijusias su perimtų dirbti apleistų žemių tinkamu paruošimu 2016/2017 sezonu.

Sausra 2018 metų vasarą turėjo neigiamą įtaką pašarinių kultūrų derlingumui. Vidutinis pašarinių kultūrų derlingumas buvo 4,9 tonos/ha 2017/2018 metų sezonu, kai ankstesniu sezonu jis sudarė 6,1 tonos/ha.

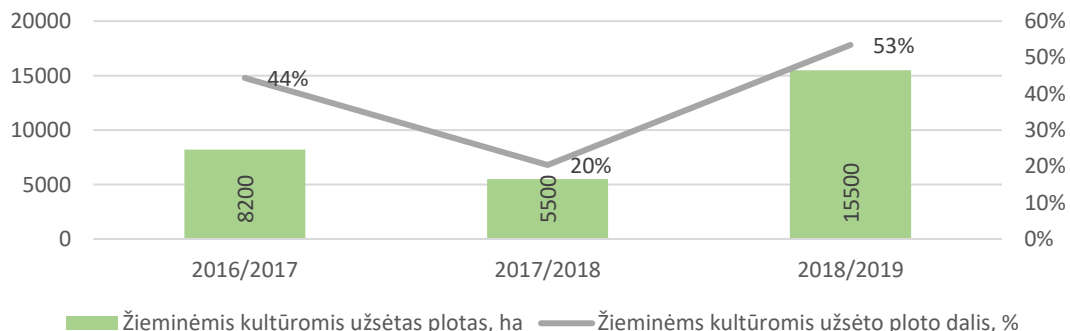
### Subsidijos žemės ūkiui ir bendrasis pelnas augalininkystės segmente

Bendra subsidijų žemės ūkiui, tenkančių augalininkystės segmentui, suma 2018 metais sudarė 9,16 mln. Eur, palyginus su 8,16 mln. Eur metais anksčiau. Tiesioginių subsidijų suma padidėjo nuo 4,54 mln. eur 2017 metais iki 5,75 mln. Eur 2018 metais dėl išaugusio Grupės dirbamos žemės ploto. Grupės dirbamos žemės ploto augimas neturėjo įtakos gaunamai ekologinio ūkininkavimo subsidijų apimčiai, nes dirbamos žemės plotas padidėjo Grupei įsigijus Raseinių agra, UAB (dabar pervadinta į AUGA Raseiniai, UAB) 2018 metais. Nors AUGA Raseiniai, UAB taip pat perėjo prie ekologinio ūkininkavimo, ji 2018 metais negavo ekologinio ūkininkavimo subsidijų, nes visos Lietuvos žemės ūkio politikos 2014-2020 programos „Ekologinis žemės ūkis“ lėšos buvo paskirstytos anksčiau kitiems programos dalyviams. Kita vertus, 2018 metais baigėsi kelios ankstesnės ekologinio ūkininkavimo programos, kuriose dalyvavo dalis Grupės įsigytų buvusių KTG grupės bendrovių. Dėl šios priežasties Grupės gautų ekologinio ūkininkavimo subsidijų suma 2018 metais sudarė 3,41 mln. Eur ir buvo mažesnė nei 2017 metais, kai ji siekė 3,62 mln. eur. Ekologinio ūkininkavimo subsidijų sumos pokyčiams neženkliai įtaką taip pat darė sėjomaina ir Grupės auginamų kultūrų struktūros pokyčiai.

Augalininkystės segmento bendrasis pelnas, kuris apima žemės ūkio produkcijos pardavimo rezultata, žemės ūkio produkcijos pirminio pripažinimo tikrosios vertės pasikeitimo įtaką bei žemės ūkio subsidijas, 2018 metais sudarė 4.37 mln. Eur, palyginus su 13,36 mln. Eur ankstesniais metais.

### Pasiruošimas 2018/2019 metų sezonui

Svarbu pažymėti, kad 2018 metų rudenio buvo labai palankus rudeninei sėjai ir kitiems paruošiamiesiems žemės darbams 2018/2019 metų sezonui. Grupė 2018 metų rudenį pasėjo net 15,5 tūkst. ha žieminių kultūrų, kas sudaro apie maždaug pusę iš viso planuojamo užsėti grūdinių kultūrų ploto 2018/2019 metų sezonu. Palyginimui, 2017/2018 metų sezonu Grupė dėl nepalankių orų 2017 metų rudenį žieminių kultūrų derlių 2017/2018 metų sezonu nuėmė tik nuo 5,5 tūkst. ha (žieminės kultūros sudarė tik apie 20 proc. viso grūdinių kultūrų ploto). 2016/2017 metų sezonu Grupė žieminėmis kultūromis buvo apsėjusi apie 44 proc. viso grūdinių kultūroms skirto ploto. Žieminių grūdinių kultūrų derlingumas prie tų pačių sąlygų yra geresnis nei atitinkamų vasarinių kultūrų. Pavyzdžiui, remiantis Grupės derliaus nuėmimo duomenimis, 2017/2018 metų sezono žieminių kviečių vidutinis derlingumas buvo apie 27 proc. didesnis nei vasarinių kviečių.



Be to, palankūs rudeniniai orai taip pat leido tinkamai įdirbti žemę ir ją paruošti vasarinių kultūrų sėjai pavasarį. Ekologinio ūkininkavimo atveju žemės darbų atlikimas reikalauja daugiau laiko ir resursų, o jų tinkamas atlikimas turi labai reikšmingą įtaką derlingumui.

## KONSOLIDUOTOS TARPINĖS FINANSINĖS ATASKAITOS

(Visos sumos yra tūkst. Eur, jeigu nenurodyta kitaip)

2019 metų pradžioje Grupė pasirašė 3 metų cukrinių runkelių auginimo ir pardavimo sutartį su Nordic Sugar Kėdainiai AB, ko pasekoje cukrinių runkelių auginimo plotas bus didinamas nuo 800 ha (2017/2018 metų sezonus) iki 1500 ha (2018/2019 metų sezonu). Cukriniai runkeliai buvo viena pelningiausių kultūrų 2017/2018 metų sezonu.

### Grybininkystės segmento apžvalga

Grybininkystės segmento 2018 metų dvylikos mėnesių pajamos buvo 26,47 mln. Eur, apie 2 mln. Eur arba 8% didesnės lyginant su 2017 metais, kai jos sudarė 24,44 mln. Eur. Grybų pardavimo pajamos buvo 2,33 mln. Eur didesnės, o komposto pardavimo pajamos 0,31 mln. Eur mažesnės.

Grybų pardavimo pajamų augimas 2018 metais susijęs tiek su pardavimo apimties, tiek su vidutinės pardavimo kainos didėjimu. 12,15 tūkst. tonų grybų buvo parduota per 2018 metų dvylika mėnesių, palyginus su 12,02 tūkst. tonų metais anksčiau. 2018 metais vidutinė 1 tonos grybų pardavimo kaina buvo 1.966 Eur/tona (1.793 Eur/tona 2017 metais). Vidutinė pardavimo kaina didėjo tiek ekologiškų, tiek ne ekologiškų grybų atveju.

Per dvylika 2018 metų mėnesių parduotų ekologiškų grybų dalis sudarė apie 7,2 proc. visų parduotų grybų kiekio, atitinkamu 2017 metų laikotarpiu apie 5,4 proc. Ekologiškų grybų pardavimo pajamų dalis bendrose grybų pardavimo pajamose buvo dar didesnė ir siekė 10,8 proc. 2018 metais (6,6 proc. 2017 metais). Didėjanti ekologiškos produkcijos dalis grybų segmente ne tik atspindi strateginius Grupės siekius, bet ir gerina grybininkystės segmento bendrojo pelno rezultatus, nes ekologinės produkcijos vidutinė kaina buvo apie 50 proc. didesnė, tačiau sąnaudos yra labai panašiam lygyje kaip ir įprastinės produkcijos atveju, nes komposto ruošimui kaip žaliavos yra naudojami kitų segmentų šalutiniai produktai, pavyzdžiui, karvių mėšlas, šiaudai ir pan.

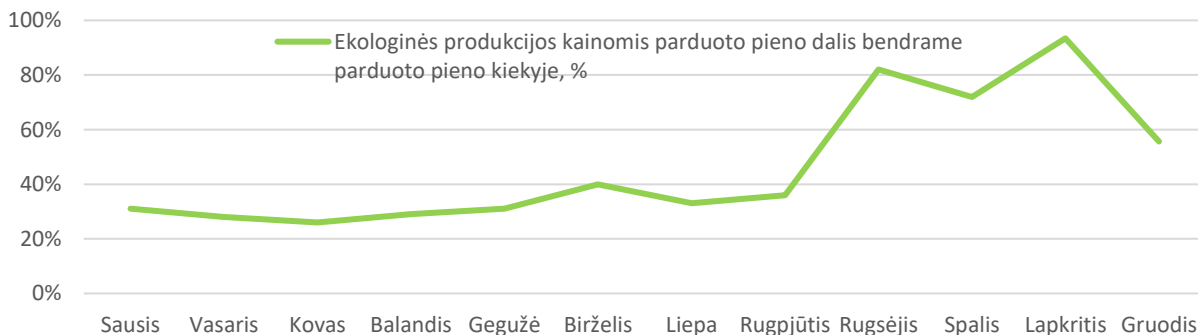
Grybininkystės segmento bendrosios pardavimo sąnaudos per 2018 metų dvylika mėnesių buvo 24,73 mln. Eur, 1,22 mln. Eur didesnės lyginant su atitinkamu laikotarpiu 2017 metais, kai jos sudarė 23,50 mln. Eur. Vidutinės grybų pardavimo bendrosios sąnaudos, tenkančios 1 tonai parduotų grybų, padidėjo nuo 1.727 Eur/toną 2017 metais iki 1.838 Eur/toną 2018 metais. Kita vertus, grybų komposto pardavimo bendrosios sąnaudos sumažėjo lyginant 2018 metų dvylika mėnesių su atitinkamu 2017 metų laikotarpiu.

Reikšmingas grybininkystės segmento pajamų augimas lėmė geresnį segmento 2018 metų dvylikos mėnesių bendrąjį pelną, kuris siekė 1,73 mln. Eur, palyginus su 0,93 mln. Eur per 2017 metų dvylika mėnesių.

### Pienininkystės segmento apžvalga

Pienininkystės segmento 2018 metų dvylikos mėnesių pardavimo pajamos siekė 8,95 mln. Eur ir buvo panašiam lygyje kaip ir 2017 metų atitinkamu laikotarpiu kai jos siekė 9,01 mln. Eur. Bendras 2018 metais parduoto pieno kiekis šiek tiek sumažėjo nuo 23,1 tūkst. tonų 2017 metais iki 22,6 mln. tonų 2018 metais. Vidutinė pieno pardavimo kaina per 2018 metų dvylika mėnesių buvo 359 eurai/tona ir buvo 1 proc. didesnė nei 2017 metų atitinkamu laikotarpiu.

Per 2018 metų dvylika mėnesių ekologinės produkcijos kainomis parduoto pieno dalis padidėjo iki 46 proc. viso parduoto pieno kiekio, palyginus su 14 proc. 2017 metų atitinkamu laikotarpiu, tačiau kritusios neekologiško pieno rinkos kainos lėmė, jog vidutinė parduoto pieno kaina liko panašiam lygyje kaip ir 2017 metais. Per pirmus tris 2018 metų ketvirčius ekologinėmis kainomis parduoto pieno dalis svyravo apie 30-40 proc., tačiau nuo rugsėjo mėnesio ši dalis reikšmingai padidėjo ir 2018 metų ketvirtąjį ketvirtį ekologinėmis kainomis buvo parduota apie 74 proc. viso pieno kiekio. Kaip galima matyti iš grafiko, pateikto žemiau, ekologinės produkcijos kainomis parduoto pieno dalis vis dar ženkliai svyruoja, nes ji išlieka priklausoma nuo kelių svarbių klientų ir jų verslo poreikių konkretų mėnesį. Ekologinės produkcijos kainomis parduodamo pieno dalis yra labai svarbi vidutinei pieno pardavimo kainai, nes ekologinės produkcijos „kainos premija“ sudaro apie 30 proc.



Pienininkystės segmento pardavimo savikaina per 2018 metų dvylika mėnesių reikšmingai padidėjo ir siekė 10,26 mln. Eur, palyginus su 8,41 mln. Eur 2017 metų atitinkamu laikotarpiu. Pienininkystės segmentų pardavimo sąnaudų augimas daugiausiai susijęs su pašarų savikainos padidėjimu.



## **KONSOLIDUOTOS TARPINĖS FINANSINĖS ATASKAITOS**

(Visos sumos yra tūkst. Eur, jeigu nenurodyta kitaip)

Pašarų savikaina didėjo dėl dviejų pagrindinių priežasčių: a) dėl nepalankių oro sąlygų žolinio pašaro ruošimas buvo komplikotas, taip pat pasiektas žemas derlingumas tiek 2016/2017 metų sezonu, tiek 2017/2018 metų sezonu. Žolinio pašaro kokybė taip pat buvo prasta. Visa tai lėmė išaugusią žolinių pašarų savikainą; b) pašarams buvo pradėtos naudoti ekologinės produkcijos kainomis įkainotos grūdinės kultūros. Išaugusi pašarų savikaina lėmė pieno savikainos augimą, taip pat ir didesnes galvijų auginimo sąnaudas. Didesnės galvijų auginimo sąnaudos yra tiesiogiai susijusios su nuostolio iš biologinio turto (galvijų bandos) tikrosios vertės pasikeitimo padidėjimu, nes didėjo nuostolis iš galvijų mėsos pardavimo. Grupė specialiai mėšinių galvijų neaugina, tačiau dėl galvijų bandos natūralios kaitos, pasenę ir nebe produktyvūs pieniniai galvijai yra parduodami mėsai. Tokių galvijų mėsos rinkos kaina yra santykinai žema ir nekompensuoja apskaitiniais tikslais nustatytos galvijų vertės.

Pienininkystės segmente per 2018 metų dvylika mėnesių patirta 2,42 mln. Eur bendrųjų nuostolių (per 2017 metų dvylika mėnesių uždirbta 0,59 mln. Eur bendrojo pelno).

### ***Galutiniam vartojimui skirtų produktų pakuotėse segmento apžvalga***

Galutiniam vartojimui skirtų produktų pakuotėse segmento pardavimo pajamos per 2018 metų dvylika mėnesių sudarė 1,86 mln. Eur ir buvo 1,8 karto didesnės nei atitinkamu laikotarpiu 2017, kai jos sudarė 1,05 mln. Eur. Nuoseklus galutiniam vartojimui skirtų produktų pakuotėse segmento pardavimo pajamų augimas rodo didelį segmento vystymo potencialą. Šis segmentas yra strategiškai svarbus Grupei siekiant diversifikuoti esamus verslo segmentus bei sukurti didesnę pridėtinę vertę esamos produkcijos pagrindu. Šis segmentas apima paruoštas vartojimui sriubas, pakuotas daržoves, išpilstytą į butelius pieną ir pieno kokteilius bei kitus produktus.

Per paskutinius 6 mėnesius buvo smarkiai išplėsta galutiniam vartojimui skirtų produktų su AUGA prekės ženklu distribucija Baltijos šalių prekybos tinkluose. Tai sukuria solidų pagrindą tolimesniam produktų pardavimo augimui 2019 metais. Žymus progresas pasiektas ir vystant ekporto rinkas. Baigiamas kontraktų pasirašymo procesas bei artimiausiu metu ketinama pradėti pardavimus į Jungtinės Amerikos Valstijos, Pietų Korėją, Jungtinius Arabų Emiratus, Rumuniją, Ukrainą.

Segmento pardavimo sąnaudos taip pat sparčiai augo, nes didžioji dalis šio segmento produkcijos vis dar gaminama mažais kiekiais, kas lemia aukštą pardavimo savikainą ir žemą pelningumą šiuo metu. Bendrosios pardavimo sąnaudos per 2018 m. dvylika mėnesių sudarė 1,79 mln. Eur palyginus su 1,00 mln. Eur atitinkamu laikotarpiu 2017 metais.

Aukšta pardavimo savikaina lėmė 0,07 mln. Eur galutiniam vartojimui skirtų produktų pakuotėse segmento bendrąjį pelną 2018 metais. 2017 metų atitinkamu laikotarpiu uždirbta 0,05 mln. Eur bendrojo pelno.

### ***Veiklos sąnaudos***

Grupės 2018 metų dvylikos mėnesių veiklos sąnaudų bendram lygiui reikšmingą įtaką turėjo du vienkartiniai efektai, apskaityti 2018 metų pirmąjį ketvirtį: a) atstatytas anksčiau apskaitytas Karakash agro OOO ir Karakash OOO turto vertės sumažėjimas dėl pasirašyto atitinkamų bendrovių pardavimo 2018 m. pirmąjį ketvirtį (efektas 1,8 mln. eurų); b) sukauptos sąnaudos, susijusios su UAB Arginta Engineering akcijų įsigijimo sandorio nutraukimu 2018 metų pirmąjį ketvirtį (efektas 0,7 mln. eurų). Eliminavus šiuos du vienkartinis efektus Grupės 2018 metų dvylikos mėnesių veiklos sąnaudos sudarė 9,96 mln. Eur, palyginimui, 2017 metų dvylikos mėnesių veiklos sąnaudos, eliminavus turto vertės sumažėjimo sąnaudas, siekė 8,59 mln. eurų. Darbo užmokesčio ir socialinio draudimo sąnaudos padidėjo 0,2 mln. Eur dėl didėjusio vidutinio darbo užmokesčio ir darbuotojų skaičiaus. Nusidėvėjimo ir amortizacijos sąnaudų, įtrauktų į veiklos sąnaudas, suma buvo 0,36 mln. Eur didesnė per 2018 m. dvylika mėnesių, lyginant su atitinkamu laikotarpiu 2017 metais, daugiausiai dėl ilgalaikių žemės nuomos sutarčių nematerialaus turto, kuris buvo pripažintas AUGA Raseiniai, UAB įsigijimo metu, amortizacijos. Papildomos gautinų sumų vertės sumažėjimo sąnaudos, lygios 0,2 mln. Eur, buvo pripažintos taikant naujus 9-ojo Tarptautinio finansinės atskaitomybės standarto „Finansinis turtas“ reikalavimus.

**KONSOLIDUOTOS TARPINĖS FINANSINĖS ATASKAITOS**

(Visos sumos yra tūkst. Eur, jeigu nenurodyta kitaip)

**III. FINANSINĖS ATASKAITOS**

**Konsoliduotas balansas**

	Pastabos	2018 m. gruodžio 31 d. neaudituota	2017 m. gruodžio 31 d. audituota
<b>TURTAS</b>			
<b>Ilgalaikis turtas</b>			
Nekilnojamasis turtas, įranga ir įrengimai	4	92 768	85 235
Nematerialusis turtas		2 386	839
Ilgalaikės gautinos sumos	7	6 266	3 497
Investicijos, skirtos parduoti		-	286
Asocijuotos įmonės		355	355
Atidėtojo pelno mokesčio turtas		1 411	890
Biologinis turtas	5	9 129	8 029
<b>Ilgalaikio turto iš viso</b>		<b>112 315</b>	<b>99 131</b>
<b>Trumpalaikis turtas</b>			
Biologinis turtas	5	14 430	10 111
Atsargos	6	28 613	25 547
Prekybos gautinos sumos, išankstiniai apmokėjimai ir kitos gautinos sumos	7	16 341	10 765
Pinigai ir pinigų ekvivalentai		2 279	620
		<b>61 633</b>	<b>47 043</b>
Turtas, skirtas parduoti		-	2 374
<b>Trumpalaikio turto iš viso</b>		<b>61 633</b>	<b>49 417</b>
		<b>173 978</b>	<b>148 548</b>
<b>TURTO IŠ VISO</b>			
<b>NUOSAVYBĖ IR ĮSIPAREIGOJIMAI</b>			
<b>Kapitalas ir rezervai</b>			
Įstatinis kapitalas	2	65 951	54 351
Akcijų priedai		6 707	738
Perkainojimo rezervas		7 203	5 889
Privalomasis rezervas		1 649	579
Rezervas suteikti darbuotojams akcijas		957	-
Valiutų kursų svyravimų įtaka		(165)	(165)
Nepaskirstytasis pelnas (sukaupti nuostoliai)		9 106	17 241
<b>Nuosavas kapitalas, tenkantis Bendrovės akcininkams</b>		<b>91 408</b>	<b>78 633</b>
Nekontroliuojanti dalis		234	382
<b>Nuosavo kapitalo iš viso</b>		<b>91 642</b>	<b>79 015</b>
<b>Ilgalaikiai įsipareigojimai</b>			
Paskolos	8	13 845	16 535
Lizingo įsipareigojimai		7 893	5 987
Atidėtosios dotacijų pajamos		3 433	3 657
Atidėtojo pelno mokesčio įsipareigojimai		656	656
<b>Ilgalaikių įsipareigojimų iš viso</b>		<b>25 827</b>	<b>26 835</b>
<b>Trumpalaikiai įsipareigojimai</b>			
Ilgalaikių paskolų einamųjų metų dalis	8	9 306	4 506
Ilgalaikių lizingo įsipareigojimų einamųjų metų dalis		3 615	2 956
Trumpalaikės paskolos	8	21 270	13 607
Prekybos mokėtinos sumos		16 121	14 467
Kitos mokėtinos sumos		6 197	5 855
		<b>56 509</b>	<b>41 391</b>
Įsipareigojimai, susiję su turtu, skirtu parduoti		-	1 307
<b>Trumpalaikių įsipareigojimų iš viso</b>		<b>56 509</b>	<b>42 698</b>
<b>Įsipareigojimų iš viso</b>		<b>82 336</b>	<b>69 533</b>
<b>NUOSAVYBĖ IR ĮSIPAREIGOJIMAI IŠ VISO</b>		<b>173 978</b>	<b>148 548</b>

**KONSOLIDUOTOS TARPINĖS FINANSINĖS ATASKAITOS**

(Visos sumos yra tūkst. Eur, jeigu nenurodyta kitaip)

**Konsoliduota pelno (nuostolių) ataskaita**

	Pastabos	12 mėnesių, pasibaigusių gruodžio 31 d.	
		2018 neauditauta	2017 auditauta
Pardavimai	<u>9</u>	54 788	48 784
Pardavimų savikaina	<u>9</u>	(46 322)	(38 012)
Biologinio turto ir žemės ūkio produktų pirminio pripažinimo tikrosios vertės pasikeitimo įtaka	<u>5, 9</u>	(4 723)	4 159
<b>BENDRAS PELNAS</b>		<b>3 743</b>	<b>14 931</b>
Veiklos sąnaudos	<u>10</u>	(8 832)	(8 585)
Kitos veiklos pajamos	<u>11</u>	890	351
<b>VEIKLOS PELNAS</b>		<b>(4 199)</b>	<b>6 697</b>
Finansinės veiklos sąnaudos	<u>12</u>	(2 292)	(1 904)
Asocijuotų įmonių grynojo pelno (nuostolio) dalis, apskaičiuota naudojant nuosavybės metodą		(286)	
<b>(PELNAS) NUOSTOLIAI PRIEŠ PELNO MOKESTĮ</b>		<b>(6 777)</b>	<b>4 793</b>
Pelno mokestis		521	222
<b>GRYNASIS (PELNAS) NUOSTOLIAI</b>		<b>(6 256)</b>	<b>5 015</b>
<b>PRISKIRTINA:</b>			
Bendrovės savininkams		(6 108)	4 926
Mažumos akcijų savininkams		(148)	89
		<b>(6 256)</b>	<b>5 015</b>
<b>KITŲ BENDRŲJŲ PAJAMŲ ATASKAITA</b>			
<b>GRYNASIS (PELNAS) NUOSTOLIAI UŽ LAIKOTARPĮ</b>		<b>(6 256)</b>	<b>5 015</b>
<b>Kitos bendrosios pajamos:</b>			
<i>Elementai, kurie gali būti perklasifikuoti į pelną arba nuostolį</i>			
<i>Valiutų kurso pokytis</i>		-	52
<i>Elementai, kurie nebus perklasifikuojami į pelną arba nuostolį</i>			
<i>Žemės perkainojimas</i>		1 383	1 800
<i>Atidėtasis pelno mokestis nuo žemės perkainojimo</i>		(69)	(90)
<b>BENDRŲJŲ (PAJAMŲ) NUOSTOLIŲ UŽ METUS IŠ VISO</b>		<b>(4 942)</b>	<b>6 777</b>
<b>PRISKIRTINA:</b>			
Bendrovės akcininkams		(4 794)	6 688
Mažumos akcijų savininkams		(148)	89
		<b>(4 942)</b>	<b>6 777</b>

**KONSOLIDUOTOS TARPINĖS FINANSINĖS ATASKAITOS**

(Visos sumos yra tūkst. Eur, jeigu nenurodyta kitaip)

**Nuosavo kapitalo pokyčių ataskaita**

	Išstatinis kapitalas	Akcijų priedai	Perkainojimo rezervas	Valiutų kursų pokytis	Rezervas suteikti darbuotojams akcijas	Privalomasis rezervas	Nepaskirstytas pelnas	Nuosavybė, tenkanti Bendrovės akcininkams	Nekontroliuojanti dalis	Iš viso
<b>Likutis</b>										
<b>2016 m. gruodžio 31 d.</b>										
<b>(audituota)</b>	<b>54 351</b>	<b>7 890</b>	<b>4 179</b>	<b>(217)</b>	<b>-</b>	<b>579</b>	<b>5 163</b>	<b>71 945</b>	<b>293</b>	<b>72 238</b>
<b>Bendrosios pajamos</b>										
Grynasis pelnas (nuostoliai) už metus	-	-	-	-	-	-	4 926	<b>4 926</b>	89	<b>5 015</b>
<b>Kitos bendrosios pajamos</b>										
Žemės perkainojimas, atskaičius mokesčius	-	-	1 710	-	-	-	-	<b>1 710</b>	-	<b>1 710</b>
Valiutos kurso pasikeitimo įtaka	-	-	-	52	-	-	-	<b>52</b>	-	<b>52</b>
<b>Bendrujų pajamų iš viso</b>	<b>-</b>	<b>-</b>	<b>1 710</b>	<b>52</b>	<b>-</b>	<b>-</b>	<b>4 926</b>	<b>6 688</b>	<b>89</b>	<b>6 777</b>
<b>Sandoriai su akcininkais</b>										
Akcijų priedų perkėlimas į nepaskirstytą pelną	-	(7 152)	-	-	-	-	7 152	-	-	-
<b>Sandorių su akcininkais iš viso</b>	<b>-</b>	<b>(7 152)</b>	<b>-</b>	<b>-</b>	<b>-</b>	<b>-</b>	<b>7 152</b>	<b>-</b>	<b>-</b>	<b>-</b>
<b>Likutis</b>										
<b>2017 m. gruodžio 31 d.</b>										
<b>(audituota)</b>	<b>54 351</b>	<b>738</b>	<b>5 889</b>	<b>(165)</b>	<b>-</b>	<b>579</b>	<b>17 241</b>	<b>78 633</b>	<b>382</b>	<b>79 015</b>
<b>Bendrosios pajamos</b>										
Grynasis pelnas (nuostoliai) už metus	-	-	-	-	-	-	(6 108)	<b>(6 108)</b>	(148)	<b>(6 256)</b>
<b>Kitos bendrosios pajamos</b>										
Žemės perkainojimas, atskaičius mokesčius	-	-	1 314	-	-	-	-	<b>1 314</b>	-	<b>1 314</b>
<b>Bendrujų pajamų iš viso</b>	<b>-</b>	<b>-</b>	<b>1 314</b>	<b>-</b>	<b>-</b>	<b>-</b>	<b>(6 108)</b>	<b>(4 794)</b>	<b>(148)</b>	<b>(4 942)</b>
<b>Sandoriai su akcininkais</b>										
Privalomojo rezervo didinimas	-	-	-	-	-	1 070	(1 070)	-	-	-
Rezervo suteikti darbuotojams akcijas suformavimas	-	-	-	-	957	-	(957)	-	-	-
Paprastųjų akcijų emisija po sandorio išlaidų	11 600	5 969	-	-	-	-	-	<b>17 569</b>	-	17 569
<b>Sandorių su akcininkais iš viso</b>	<b>11 600</b>	<b>5 969</b>	<b>-</b>	<b>-</b>	<b>957</b>	<b>1 070</b>	<b>(2 027)</b>	<b>17 569</b>	<b>-</b>	<b>17 569</b>
<b>Likutis</b>										
<b>2018 m. gruodžio 31 d.</b>										
<b>(neaudituota)</b>	<b>65 951</b>	<b>6 707</b>	<b>7 203</b>	<b>(165)</b>	<b>957</b>	<b>1 649</b>	<b>9 106</b>	<b>91 408</b>	<b>234</b>	<b>91 642</b>

**KONSOLIDUOTOS TARPINĖS FINANSINĖS ATASKAITOS**

(Visos sumos yra tūkst. Eur, jeigu nenurodyta kitaip)

**Konsoliduota pinigų srautų ataskaita**

	Pastabos	12 mėnesių, pasibaigusį gruodžio 31 d.	
		2018 neaudituoja	2017 audituota
<b>Pagrindinės veiklos pinigų srautai</b>			
<b>Grynasis pelnas prieš apmokestinimą ir mažumos dalį</b>		<b>(6 777)</b>	<b>4 793</b>
<b>Nepiniginių sąnaudų (pajamų) atstatymas ir kiti koregavimai</b>			
Nusidėvėjimo sąnaudos	4	7 478	6 800
Amortizacijos sąnaudos		554	178
Nekilnojamojo turto, įrangos ir įrengimų nurašymai ir vertės sumažėjimas	4	35	41
(Pelnas) nuostoliai dėl ilgalaikio turto pardavimo	11	(59)	(2)
Asocijuotų įmonių pelno (nuostolių) dalis		286	-
(Pelnas) nuostoliai dėl investicinio turto pardavimo	1	(162)	-
Gautinų sumų vertės padidėjimas (sumažėjimas)		200	-
Atsargų nurašymas	6	1 590	1 102
Finansinės sąnaudos	12	1 749	1 904
Nekilnojamojo turto, įrangos ir įrengimų vertės sumažėjimo atstatymas	10	(1 828)	-
Pelnas (nuostoliai) dėl biologinio turto tikrosios vertės pasikeitimo	5	4 723	(4 159)
Su turto susijusios dotacijos, pripažintos pajamomis		(484)	(623)
<b>Apyvartinio kapitalo pasikeitimas</b>			
Biologinio turto sumažėjimas (padidėjimas)	5	(10 142)	(6 568)
Gautinų sumų ir išankstinių apmokėjimų sumažėjimas (padidėjimas)	7	(3 824)	3 468
Atsargų sumažėjimas (padidėjimas)	6	(3 975)	(6 675)
Prekybos mokėtinų sumų ir kitų mokėtinų sumų padidėjimas (sumažėjimas)		1 184	5 908
		<b>(9 452)</b>	<b>6 167</b>
Sumokėtos palūkanos, netto		(1 729)	(1 802)
<b>Grynieji pagrindinės veiklos pinigų srautai</b>		<b>(11 181)</b>	<b>4 365</b>
<b>Investicinės veiklos pinigų srautai</b>			
Nekilnojamojo turto, įrangos ir įrengimų pirkimas		(3 865)	(4 950)
Ilgalaikio nematerialiojo turto įsigijimas		-	(17)
Investicijų pirkimai		(1 768)	(1 321)
Asocijuotų įmonių įsigijimas		-	(355)
Nekilnojamojo turto, įrangos ir įrengimų pardavimo įplaukos		210	616
Investicijų pardavimų įplaukos	1	500	-
Dotacijos, susijusios su investicijomis, gautos iš NMA	7	260	373
Kitos gražintos paskolos		-	143
Kitos suteiktos paskolos	7	(1 801)	(1 041)
<b>Grynieji investicinės veiklos pinigų srautai</b>		<b>(6 464)</b>	<b>(6 552)</b>
<b>Finansinės veiklos pinigų srautai</b>			
Išleistų akcijų įplaukos		17 568	-
Finansinėms institucijoms gražintos paskolos		(3 735)	(5 921)
Gautos paskolos iš finansinių institucijų		6 189	12 130
Kitos gautos (sumokėtos) paskolos		4 000	(1 547)
Finansinio lizingo mokėjimai		(4 718)	(3 504)
<b>Grynieji finansinės veiklos pinigų srautai</b>		<b>19 304</b>	<b>1 158</b>
<b>Grynasis pinigų srautų padidėjimas</b>		<b>1 659</b>	<b>(1 030)</b>
<b>Pinigai ir pinigų ekvivalentai laikotarpio pradžioje</b>		<b>620</b>	<b>1 650</b>
<b>Pinigai ir pinigų ekvivalentai laikotarpio pabaigoje</b>		<b>2 279</b>	<b>620</b>

## KONSOLIDUOTOS TARPINĖS FINANSINĖS ATASKAITOS

(Visos sumos yra tūkst. Eur, jeigu nenurodyta kitaip)

### IV. AIŠKINAMASIS RAŠTAS

#### 1. Rengimo pagrindas

Finansinė informacija už 12 mėn. laikotarpį, pasibaigusį 2018 m. gruodžio 31 d., paruošta pagal 34 Tarptautinį apskaitos standartą „Tarpinė finansinė atskaitomybė“ (toliau – 34 TAS). Ši tarpinė atskaitomybė turėtų būti skaitoma kartu su metine finansine atskaitomybe už metus, pasibaigusius 2017 m. gruodžio 31 d., kuri buvo paruošta remiantis tarptautiniais finansinės atskaitomybės standartais (toliau – TFAS).

Ataskaitos pateikimo valiuta yra euras (Eur). Finansinės ataskaitos yra pateiktos tūkstančiais eurų, nebent nurodyta kitaip. Konsoliduota tarpinė Grupės finansinė informacija už 9 mėn. laikotarpį, pasibaigusį 2018 m. rugsėjo 30 d., audituota nebuvo. Finansines ataskaitas už metus, pasibaigusius 2017 m. gruodžio 31 d. auditavo nepriklausomas auditorius UAB PriceWaterhouseCoopers.

Finansinių ataskaitų parengimas pagal 34 TAS reikalauja tam tikrų apskaitinių vertinimų. Jie taip pat reikalauja Bendrovės vadovybės įvertinimo taikant tam tikras Grupės apskaitos politikas. Veiklos sritys, kuriose yra būtinas Bendrovės vadovybės vertinimas arba kuriose tam tikrų vertinimų įtaka gali būti reikšminga konsoliduotoms finansinėms ataskaitoms yra aprašytos žemiau.

#### Verslo įsigijimo ir pardavimo sandoriai

2018 m. vasario 26 d. AUGA group, AB pabaigė 100% UAB „Raseinių agra“ (dabar – UAB AUGA Raseiniai) akcijų įsigijimą už 2,4 mln. Eur. Akcijų pirkimo-pardavimo sutartis buvo pasirašyta 2017 m. lapkričio 10 d., kaip nurodyta pranešime apie esminį įvykį. UAB „Raseinių agra“ buvo įkurta 2017 m. spalio mėn. atskirimo nuo UAB Agra Corporation būdu, akcininkams nusprendus pasitraukti iš žemės ūkio verslo ir sutelkti dėmesį į investicinio turto valdymą. UAB „Raseinių agra“, dirbo apie 5 200 ha žemės ūkio paskirties žemės. Preliminari UAB „Raseinių agra“ tikroji vertė yra tokia:

#### Įsigijimas

##### Ilgalaikis turtas

Ilgalaikės žemės nuomos sutartys

Nekilnojamas turtas, įranga ir įrengimai

##### Trumpalaikis turtas

Atsargos

Prekybos gautinos sumos ir kitas trumpalaikis turtas

Pinigai ir pinigų ekvivalentai

##### Ilgalaikiai įsipareigojimai

Finansiniai įsipareigojimai

Paskolos iš AGRA įmonių

Atidėti mokesčių įsipareigojimai

##### Trumpalaikiai įsipareigojimai

Kiti finansiniai įsipareigojimai

Skolos tiekėjams ir kiti trumpalaikiai įsipareigojimai

#### Grynasis turtas įsigijimo metu

Įsigytas akcinis kapitalas, %

Bendra vertė įsigytos investicijos

Sumokėti pinigai už akcijas įsigijimo metus

#### Iš viso už įsigijimą

#### Prestižas

UAB „Raseinių agra“	
Tikroji vertė 2018 m. vasario 26 d.	
	2 120
	2 932
	834
	337
	231
	(2 046)
	(1 273)
	(20)
	(107)
	(573)
	<b>2 435</b>
	100.0
	<b>2 435</b>
	2 435
	<b>2 435</b>
	-

Įsigijimas ir galutinis grynojo turto paskirstymas bus pabaigtas iki 2018 m. pabaigos.

Grupė įsigijo UAB „Raseinių agra“ norėdama praplėsti žemės ūkio paskirties žemės plotus ir padidinti žmoniškųjų ir techninių išteklių efektyvumą. Įsigyta įmonė yra šalia Grupės dirbamų plotų Raseinių regione.



## KONSOLIDUOTOS TARPINĖS FINANSINĖS ATASKAITOS

(Visos sumos yra tūkst. Eur, jeigu nenurodyta kitaip)

*Verslo įsigijimo ir pardavimo sandoriai (tęsinys)*

Grynoji pinigų vertė, sumokėta už UAB „Raseinių agra“ įsigijimą :	
Įsigijimo vertė, sumokėta pinigais	2 435
Atėmus: įgyti pinigai ir pinigų ekvivalentai	231
Grynoji pinigų vertė, sumokėta už įsigijimą	<b>2 204</b>

Įgytų gautinų sumų tikroji vertė yra 337 tūkst. Eur. Bendroji prekybos gautinų sumų sutartinė suma yra 337 tūkst. Eur, iš kurių visos, tikėtina, bus atgautos.

Įsigyta UAB „Raseinių agra“ neprisidėjo prie Grupės pelno (nuostolių) iki 2018 m. vasario 26 d.

Jei UAB „Raseinių agra“ būtų įgyta 2018 m. sausio 1 d., Grupės pajamos būtų didesnės 29 tūkst. Eur; grynas pelnas 169 tūkst. Eur mažesnis.

2018 m. vasario 9 d. Grupė pardavė dvi dukterines įmones – Karakash, OOO ir Karakash Agro, OOO, kurių veikla buvo vykdoma Kryme. Pardavimo sandoris buvo užbaigtas 2018 m. gegužės 10 d., o pardavimo rezultatas apskaitytas kitų pajamų eilutėje. Lentelėje nurodytas sandorio pelnas yra pagrįstas preliminariu mokėjimo laiko ir sumos poveikio įvertinimu. Grupės dukterinių įmonių turto perleidimo detalizacija yra tokia:

### Dukterinių įmonių perleidimas

#### *Turtas, skirtas parduoti*

<b>Karakash Agro OOO</b>	
<b>Investicijos apskaitinė vertė</b>	
Nekilnojamas turtas, įranga ir įrengimai	2 742
Biologinis turtas	737
Atsargos	144
Prekybos gautinos sumos ir kitas trumpalaikis turtas	683
Pinigai ir pinigų ekvivalentai	5
<i>Įsipareigojimai, tiesiogiai susiję su turtu, skirtu parduoti</i>	
Mokėtinos sumos ir kiti įsipareigojimai	(1 416)
<b>Grynasis turtas perleidimo metu</b>	<b>2 895</b>

Perleistas akcinis kapitalas, %	100,00
---------------------------------	--------

Sumokėta pinigais	500
Likusi gautina suma	2 568
<b>Bendra akcijų pardavimo vertė</b>	<b>3 068</b>
Išlaidos susijusios su investicijos pardavimu	11
<b>Sandorio pelnas, iš viso</b>	<b>162</b>

## 2. Emitento įstatinis kapitalas

2018 m. gruodžio 31 d. AUGA group, AB įstatinis kapitalas buvo 65 950 713,08 eurų (54 350 713,08 eurų 2017 m. gruodžio 31 d.). Bendrovės įstatinį kapitalą sudaro 227 416 252 paprastosios vardinės akcijos (187 416 252 paprastosios vardinės akcijos 2017 m. gruodžio 31 d.). Kiekvienos išleistos akcijos nominali vertė yra 0,29 euro centai, visos akcijos yra visiškai apmokėtos. Kiekviena akcija suteikia įprastines turtines ir neturtines teises, kaip numatyta Lietuvos Respublikos akcinių bendrovių įstatyme ir Bendrovės įstatuose.

## KONSOLIDUOTOS TARPINĖS FINANSINĖS ATASKAITOS

(Visos sumos yra tūkst. Eur, jeigu nenurodyta kitaip)

### Akcininkai

Bendras akcininkų skaičius 2018 m. gruodžio 31 d. buvo 1 149 (tūkst. šimtas keturiasdešimt devyni), 2018 m. gruodžio 31 d. buvo 915. Akcininkai turėję daugiau nei 5% visų įmonės akcijų:

Įmonės pavadinimas / Asmens vardas, pavardė	2018 m. gruodžio 31 d.		2017 m. gruodžio 31 d.	
	Akcijų skaičius	Valdomų akcijų dalis, proc.	Akcijų skaičius	Valdomų akcijų dalis, proc.
Baltic Champs Group, UAB	125 167 939	55,04	165 167 939	88,13
European Bank for Reconstruction and Development	19 810 636	8,71	-	-
UAB „ME Investicija“	19 030 801	8,37	-	-
Žilvinas Marcinkevičius	15 919 138	7,00	-	-
Kiti smulkūs akcininkai	47 487 738	20,88	22 248 313	11,87
<b>Iš viso</b>	<b>227 416 252</b>	<b>100,00</b>	<b>187 416 252</b>	<b>100,00</b>

Informacija apie 2018 m. gruodžio 31 d. Bendrovės stebėtojų tarybos, valdybos narių ir vadovybės nuosavybės teise tiesiogiai turimas Bendrovės išleistas akcijas:

Vardas, Pavardė	Pareigos	Turimų akcijų skaičius, vnt.	Turimų akcijų skaičius, %
Kęstutis Juščius	Valdybos pirmininkas	1 392	0,0007%
Marijus Bakas	Valdybos narys	39 062	0,02%

2018 m. gruodžio 31 d. Kęstutis Juščius, valdybos pirmininkas, yra vienintelis Baltic Champs Group, UAB, turinčios 55,04% Bendrovės akcijų, akcininkas.

### Prekyba emitento vertybiniais popieriais biržose ir kitose organizuotose rinkose

Nuo 2008 m. balandžio 2 d. Bendrovės akcijos įtrauktos į Vilniaus vertybinių popierių biržos pagrindinį sąrašą. Nuo 2009 m. balandžio 30 d. Bendrovės akcijos perkeltos į Nasdaq Vilniaus vertybinių popierių biržos papildomąjį prekybos sąrašą. Nuo 2018 m. rugpjūčio 27 d. Bendrovės akcijos perkeltos į Nasdaq Vilniaus vertybinių popierių biržos oficialųjį prekybos sąrašą. Nuo 2011 m. liepos 8 d. Bendrovės akcijomis pradėta prekiauti Varšuvos vertybinių popierių biržoje.

Informacija apie Bendrovės akcijų prekybą NASDAQ Vilniaus vertybinių popierių biržoje:

Ataskaitinis periodas	Kaina, %			Data pask. sesijos	Bendra apyvarta	
	didž.	maž.	pask. sesijos		Vnt.	EUR, mln.
2018 m. I ketvirtis	0,645	0,490	0,520	2018-03-29	1 183 206	0,677
2018 m. II ketvirtis	0,535	0,462	0,510	2018-06-29	946 347	0,467
2018 m. III ketvirtis	0,540	0,476	0,496	2018-09-28	1 619 810	0,806
2018 m. IV ketvirtis	0,494	0,370	0,400	2018-12-28	2 514 247	1,033

## KONSOLIDUOTOS TARPINĖS FINANSINĖS ATASKAITOS

(Visos sumos yra tūkst. Eur, jeigu nenurodyta kitaip)

Prekyba emitento vertybiniais popieriais biržose ir kitose organizuotose rinkose (tęsinys)

AUGA group, AB akcijų kainos pokytis ir parduotų akcijų skaičius nuo 2015 m. sausio 1d. iki 2018 m. gruodžio 31 d.



### Sutartys su vertybinių popierių viešosios apyvartos tarpininkais

Bendrovė ir FMĮ UAB „Orion Securities“ (A. Tumėno g. 4, B korpusas, LT-01109, Vilnius) yra sudarę sutartį dėl Bendrovės akcijų apskaitos tvarkymo.

### 3. Grupės struktūra

Konsoliduotą Grupę (toliau – Grupė) 2018 m. gruodžio 31 d. sudaro Bendrovė ir šimtas trisdešimt penkios dukterinės įmonės (2017 m. gruodžio 31 d.– šimtas trisdešimt šešios dukterinės įmonės). Žemiau išvardintos dukterinės įmonės, kurios yra įtrauktos į Grupės konsoliduotas finansines ataskaitas abejais laikotarpiais.

Nr.	Pavadinimas	Teisinė forma	Įmonės kodas	Įregistravimo vieta	Veiklos pobūdis	Grupės nuosavybės dalis %	
						2018 12 31	2017 12 31
1.	UAB Baltic Champs	*4	302942064	Šiaulių r. sav. Poviliškių k. 15 Vilniaus m. sav. Vilniaus m. Konstitucijos pr. 21C	**A	100,00%	100,00%
2.	UAB AVG Investment	*4	300087691	Vilniaus m. sav. Vilniaus m. Konstitucijos pr. 21C	**G	100,00%	100,00%
3.	UAB AWG Investment 1	*4	301745765	Vilniaus m. sav. Vilniaus m. Konstitucijos pr. 21C	**G	100,00%	100,00%
4.	UAB AWG Investment 2	*4	301807590	Vilniaus m. sav. Vilniaus m. Konstitucijos pr. 21C	**G	100,00%	100,00%
5.	UAB AGROSS	*4	301807601	Vilniaus m. sav. Vilniaus m. Konstitucijos pr. 21C	**H	100,00%	100,00%
6.	UAB Grain LT	*4	302489354	Vilniaus m. sav. Vilniaus m. Konstitucijos pr. 21C	**H	97,41%	97,41%
7.	UAB Ars Ingenii	*4	302602713	Vilniaus m. sav. Vilniaus m. Konstitucijos pr. 21C	**H	100,00%	100,00%
8.	UAB AgroGIS	*4	302583978	Vilniaus m. sav. Vilniaus m. Konstitucijos pr. 21C	**D	95,00%	95,00%
9.	UAB Agro Management Team	*4	302599498	Jonavos r. sav. Bukonių k. Lankesos g. 2	**E	100,00%	100,00%

**KONSOLIDUOTOS TARPINĖS FINANSINĖS ATASKAITOS**

(Visos sumos yra tūkst. Eur, jeigu nenurodyta kitaip)

10.	UAB Agrotechnikos centras	*4	302589187	Jonavos r. sav. Bukonių k. Lankesos g. 2	**F	100,00%	100,00%
11.	UAB AUGA trade	*4	302753875	Jonavos r. sav. Bukonių k. Lankesos g. 2	**H	100,00%	100,00%
12.	ŽŪB Žemės fondas	*1	300558595	Vilniaus m. sav. Vilniaus m. Konstitucijos pr. 21C	**E	100,00%	100,00%
13.	UAB Žemės vystymo fondas 6	*4	300589719	Vilniaus m. sav. Vilniaus m. Smolensko g. 10	**E	100,00%	100,00%
14.	UAB Žemės vystymo fondas 9	*4	300547638	Jonavos r. sav. Bukonių k. Lankesos g. 2	**E	100,00%	100,00%
15.	UAB Žemės vystymo fondas 10	*4	301522723	Jonavos r. sav. Bukonių k. Lankesos g. 2	**E	100,00%	100,00%
16.	UAB Žemės vystymo fondas 20	*4	300887726	Jonavos r. sav. Bukonių k. Lankesos g. 2	**B	100,00%	100,00%
17.	UAB AUGA Grūduva	*4	174401546	Šakių r. sav. Gotlybiškių k. Radviliškio r. sav. Vaitiekūnų k. Spindulio g. 13	**A	98,97%	97,41%
18.	ŽŪB AUGA Spindulys	*1	171330414	Panevėžio r. sav. Smilgių mstl. Panevėžio g. 23-1	**A	99,99%	99,96%
19.	ŽŪB AUGA Smilgiai	*1	168548972	Radviliškio r. sav. Skėmių k. Kėdainių g. 36	**A	100,00%	100,00%
20.	ŽŪB AUGA Skėmiai	*1	171306071	Kėdainių r. sav. Skėmių k. Kėdainių g. 36	**A	99,97%	99,87%
21.	ŽŪB AUGA Nausodė	*1	154179675	Anykščių r. sav. Kirmėlių k.	**A	99,93%	99,80%
22.	ŽŪB AUGA Dumšiškės	*1	172276179	Raseinių r. sav. Paraseinio k. Šiaulių r. sav. Žadžiūnų k. Gudelių g. 30-2	**A	99,88%	99,38%
23.	ŽŪB AUGA Žadžiūnai	*1	175706853	Gudelių g. 30-2	**A	99,81%	99,02%
24.	ŽŪB AUGA Mantviliškis	*1	161274230	Kėdainių r. sav. Mantviliškio k. Molėtų r. sav. Kazlų k. Škiemonių g. 2A	**A	99,94%	98,79%
25.	ŽŪB AUGA Alanta	*1	167527719	Šiaulių r. sav. Žadžiūnų k. Gudelių g. 30-2	**A	99,99%	98,55%
26.	ŽŪB AUGA Eimučiai	*1	175705032	Gudelių g. 30-2	**A	99,24%	98,41%
27.	ŽŪB AUGA Vėriškės	*1	171305165	Radviliškio r. sav. Vėriškių k.	**A	99,93%	99,86%
28.	ŽŪB AUGA Želsvelė	*1	165666499	Marijampolės sav. Želsvos k.	**A	99,86%	97,17%
29.	ŽŪB AUGA Lankesa	*1	156913032	Jonavos r. sav. Bukonių k.	**A	96,91%	96,24%
30.	ŽŪB AUGA Kairėnai	*1	171327432	Radviliškio r. sav. Kairėnų k. Jurbarko r. sav. Klišių k. Vytauto Didžiojo g. 99	**A	98,47%	94,82%
31.	ŽŪB AUGA Jurbarkai	*1	158174818	Panevėžio r. sav. Gustonių k. M. Kriaučiūno g. 15	**A	98,46%	87,78%
32.	ŽŪB AUGA Gustoniai	*1	168565021	Šakių r. sav. Gotlybiškių k. Mokyklos g. 18	**A	100,00%	99,72%
33.	KB Siesarčio ūkis	*3	302501098	Jonavos r. sav. Bukonių k. Lankesos g. 2	**A	99,44%	99,44%
34.	KB Kašėta	*3	302501251	Panevėžio r. sav. Gustonių k. M. Kriaučiūno g. 15	**A	99,44%	99,44%
35.	ŽŪB Gustonys	*1	302520102	Radviliškio r. sav. Skėmių k. Alyvų g. 1	**E	100,00%	100,00%
36.	ŽŪB Skėmių pienininkystės centras	*1	302737554	Vilniaus m. sav. Vilniaus m. Konstitucijos pr. 21C	**A	48,67%	48,67%
37.	ŽŪK AgroBokštai	*3	302485217	Šiaulių r. sav. Žadžiūnų k. Gudelių g. 30-2	**A	97,94%	97,94%
38.	KB Dotnuvėlės valdos	*3	302618614	Šiaulių r. sav. Žadžiūnų k. Gudelių g. 30-2	**A	99,22%	99,22%
39.	KB Nevėžio lankos	*3	302618596	Kėdainių r. sav. Mantviliškio k. Liepos 6-osios g. 60	**A	96,51%	96,51%
40.	KB Radviliškio kraštas	*3	302618742	Radviliškio r. sav. Skėmių k. Kėdainių g. 13	**A	98,67%	98,67%
41.	KB Šventosios pievos	*3	302618201	Raseinių r. sav. Kalnujų mstl. Žieveliškės g. 1	**A	96,36%	96,36%
42.	KB Kairių ūkis	*3	302615194	Panevėžio r. sav. Gustonių k. M. Kriaučiūno g. 15	**A	98,68%	98,68%
43.	KB Šiaurinė valda	*3	302615187	Šiaulių r. sav. Poviliškių k. 15 Kelmės r. sav. Pašiaušės k. Vilties g. 2	**A	96,15%	96,15%
44.	KB Šušvės žemė	*3	302618767	Vilniaus m. sav. Vilniaus m. Smolensko g. 10-100	**A	98,43%	98,43%
45.	KB Žalmargėlis	*3	303145954	Raseinių r. sav. Kalnujų mstl. Žieveliškės g. 1	**A	98,32%	98,32%
46.	KB Juodmargėlis	*3	303159014	Raseinių r. sav. Kalnujų mstl. Žieveliškės g. 1	**A	99,35%	99,35%
47.	KB AgroMilk	*3	302332698	Raseinių r. sav. Kalnujų mstl. Žieveliškės g. 1	**A	96,28%	96,28%

**KONSOLIDUOTOS TARPINĖS FINANSINĖS ATASKAITOS**

(Visos sumos yra tūkst. Eur, jeigu nenurodyta kitaip)

48.	KB Purpurėja	*3	302542337	Širvintų r. sav. Širvintų k. Zosinos g. 7	**A	99,53%	99,53%
49.	UAB Bukonių ekologinis ūkis	*4	302846621	Vilniaus m. sav. Vilniaus m. Konstitucijos pr. 21C	**A	100,00%	100,00%
50.	UAB Agrosaulė 8	*4	302846105	Vilniaus m. sav. Vilniaus m. Smolensko g. 10-100	**G	100,00%	100,00%
51.	Biržų rajono Rinkuškių melioracijos statinių naudotojų asociacija	*2	302465556	Biržų r. sav. Biržų m. Vytauto g. 38	**A	48,67%	48,67%
52.	Pasvalio rajono Pušaloto melioracijos statinių naudotojų asociacija	*2	302465563	Pasvalio r. sav. Diliauskų k. Diliauskų g. 23	**A	48,67%	48,67%
53.	Skėmių melioracijos statinių naudotojų asociacija	*2	303170256	Šiaulių r. sav. Žadžiūnų k. Gudelių g. 30-2	**A	48,67%	48,67%
54.	Vaitiekūnų melioracijos statinių naudotojų asociacija	*2	303170306	Šiaulių r. sav. Žadžiūnų k. Gudelių g. 30-2	**A	48,67%	48,67%
55.	Asociacija Grūduvos melioracija	*2	302567116	Šakių r. sav. Gotlybiškių k. Mokyklos g. 2	**A	65,81%	65,81%
56.	Paulių melioracijos statinių naudotojų asociacija	*2	303169909	Raseinių r. sav. Gėlųvės k. Dvaro g. 30	**A	100,00%	100,00%
57.	Melioracijos sistemų naudotojų asociacija	*2	304219592	Vilniaus m. sav. Vilniaus m. Konstitucijos pr. 21C	**A	70,74%	70,74%
58.	UAB Traktorių nuomos centras	*4	302820808	Jonavos r. sav. Bukonių k. Lankesos g. 2	**A	100,00%	100,00%
59.	UAB Traktorių nuomos paslaugos	*4	302820797	Jonavos r. sav. Bukonių k. Lankesos g. 2	**A	100,00%	100,00%
60.	UAB Arnega	*4	302661957	Jonavos r. sav. Bukonių k. Lankesos g. 2	**A	100,00%	100,00%
61.	AgroSchool OÜ	*6	12491954	Harju maakond, Tallinn, Kesklinna linnaosa, Lai tn 32-8, 10133	**G	100,00%	100,00%
62.	VŠĮ AgroSchool	*5	303104797	Vilniaus m. sav. Vilniaus m. Smolensko g. 10-100	**C	50,00%	50,00%
63.	UAB AUGA Ramučiai	*4	302854479	Akmenės r. sav. Ramučių k. Klevų g. 11	**A	100,00%	100,00%
64.	UAB AUGA Luganta	*4	300045023	Kelmės r. sav. Pašiaušės k. Vilniaus m. sav. Vilniaus m. Saltoniškių g. 29	**A	100,00%	100,00%
65.	UAB eTime invest	*4	300578676	Adalet st. 18, Chechova, Razdolnenskiy distr., Krym	**G	100,00%	100,00%
66.	Karakash Agro OOO	*6	37171461	Adalet st. 18, Chechova, Razdolnenskiy distr., Krym	**A	0,00%	100,00%
67.	Karakash OOO	*6	37171461	Jonavos r. sav. Bukonių k. Lankesos g. 2	**A	0,00%	100,00%
68.	UAB ŽVF Projektai	*4	300137062	Molėtų r. sav. Kazlų k. Skiemonių g. 2A	**E	52,62%	52,62%
69.	ŽŪB Alantos ekologinis ūkis	*1	303324747	Raseinių r. sav. Paraseinio k. Paraseinio g. 2	**A	100,00%	100,00%
70.	ŽŪB Dumšiškių ekologinis ūkis	*1	303324722	Šiaulių r. sav. Žadžiūnų k. Gudelių g. 30-2	**A	100,00%	100,00%
71.	ŽŪB Eimučių ekologinis ūkis	*1	303324715	Šakių r. sav. Gotlybiškių k. Mokyklos g. 2	**A	100,00%	100,00%
72.	ŽŪB Grūduvos ekologinis ūkis	*1	303324804	Jurbarko r. sav. Klišių k. Vytauto Didžiojo g. 99	**A	100,00%	100,00%
73.	ŽŪB Jurbarkų ekologinis ūkis	*1	303325361	Radviliškio r. sav. Vaitiekūnų k. Spindulio g. 13-2	**A	100,00%	100,00%
74.	ŽŪB Kairėnų ekologinis ūkis	*1	303325774	Jonavos r. sav. Bukonių k. Lankesos g. 2	**A	100,00%	100,00%
75.	ŽŪB Lankesos ekologinis ūkis	*1	303325710	Kėdainių r. sav. Mantviliškio k. Liepos 6-osios g. 60	**A	100,00%	100,00%
76.	ŽŪB Mantviliškio ekologinis ūkis	*1	303325703	Anykščių r. sav. Nausodės k. Nausodės g. 55	**A	100,00%	100,00%
77.	ŽŪB Nausodės ekologinis ūkis	*1	303325781	Radviliškio r. sav. Skėmių k. Kėdainių g. 13	**A	100,00%	100,00%
78.	ŽŪB Skėmių ekologinis ūkis	*1	303325692	Panevėžio r. sav. Smilgių mstl. Panevėžio g. 23-1	**A	100,00%	100,00%
79.	ŽŪB Smilgių ekologinis ūkis	*1	303325824	Radviliškio r. sav. Vaitiekūnų k. Spindulio g. 13-2	**A	100,00%	100,00%
80.	ŽŪB Spindulio ekologinis ūkis	*1	303325817	Radviliškio r. sav. Skėmių k. Kėdainių g. 13	**A	100,00%	100,00%
81.	ŽŪB Vėriškių ekologinis ūkis	*1	303325849	Šiaulių r. sav. Žadžiūnų k. Gudelių g. 30-2	**A	100,00%	100,00%
82.	ŽŪB Žadžiūnų ekologinis ūkis	*1	303325870	Gudelių g. 30-2	**A	100,00%	100,00%

**KONSOLIDUOTOS TARPINĖS FINANSINĖS ATASKAITOS**

(Visos sumos yra tūkst. Eur, jeigu nenurodyta kitaip)

83.	ŽŪB Želsvelės ekologinis ūkis	*1	303325856	Marijampolės sav. Želsvos k. Želsvelės g. 1 Harju maakond, Tallinn, Kesklinna linnaosa, Lai tn 32-8, 10133	**A	100,00%	100,00%
84.	Prestviigi OÜ	*6	12654600	Harju maakond, Tallinn, Kesklinna linnaosa, Lai tn 32-8, 10133	**G	100,00%	100,00%
85.	Turvaste partners OÜ	*6	12655410	Harju maakond, Tallinn, Kesklinna linnaosa, Lai tn 32-8, 10133	**G	100,00%	100,00%
86.	Nakamaa Agro OÜ	*6	12655522	Harju maakond, Tallinn, Kesklinna linnaosa, Lai tn 32-8, 10113	**G	100,00%	100,00%
87.	Hindaste Invest OÜ	*6	12655384	Harju maakond, Tallinn, Kesklinna linnaosa, Lai tn 32-8, 10133	**G	100,00%	100,00%
88.	Tuudi River OU	*6	12655640	Harju maakond, Tallinn, Kesklinna linnaosa, Lai tn 32-8, 10133	**G	100,00%	100,00%
89.	Palderma Partners OÜ	*6	12654959	Harju maakond, Tallinn, Kesklinna linnaosa, Lai tn 32-8, 10133	**G	100,00%	100,00%
90.	Ave-Martna Capital OÜ	*6	12655155	Harju maakond, Tallinn, Kesklinna linnaosa, Lai tn 32-8, 10133	**G	100,00%	100,00%
91.	Hobring Invest OÜ	*6	12655427	Harju maakond, Tallinn, Kesklinna linnaosa, Lai tn 32-8, 10133	**G	100,00%	100,00%
92.	Rukkirahu Capital OÜ	*6	12655232	Harju maakond, Tallinn, Kesklinna linnaosa, Lai tn 32-8, 10133	**G	100,00%	100,00%
93.	Pahasoo OÜ	*6	12655367	Harju maakond, Tallinn, Kesklinna linnaosa, Lai tn 32-8, 10133	**G	100,00%	100,00%
94.	KB Ganiklis	*3	303429417	Radviliškio r. sav. Skėmių k. Alyvų g. 1-3	**A	98,09%	98,09%
95.	KB Ganiavos gėrybės	*3	303429431	Radviliškio r. sav. Skėmių k. Alyvų g. 1-3	**A	98,09%	98,09%
96.	KB Žemėpačio pieno ūkis	*3	303432388	Raseinių r. sav. Ariogalos sen. Gėluvos k. Dvaro g. 30	**A	98,09%	98,09%
97.	KB Žemynos pienelis	*3	303427989	Raseinių r. sav. Ariogalos sen. Gėluvos k. Dvaro g. 30	**A	98,09%	98,09%
98.	KB Lygiadienio ūkis	*3	303428087	Radviliškio r. sav. Skėmių k. Alyvų g. 1-3	**A	98,09%	98,09%
99.	KB Laumės pieno ūkis	*3	303427996	Raseinių r. sav. Ariogalos sen. Gėluvos k. Dvaro g. 30	**A	98,09%	98,09%
100.	KB Medeinios pienas	*3	303428112	Raseinių r. sav. Ariogalos sen. Gėluvos k. Dvaro g. 30	**A	98,09%	98,09%
101.	KB Gardaitis	*3	303429381	Radviliškio r. sav. Skėmių k. Alyvų g. 1-3	**A	98,09%	98,09%
102.	KB Dimstipatis	*3	303429424	Mažeikių aplinkl. 9, Naikių k., Mažeikių apylinkės sen., Mažeikių r. sav.	**A	98,09%	98,09%
103.	KB Aušlavis	*3	303429456	Radviliškio r. sav. Skėmių k. Alyvų g. 1-3	**A	98,09%	98,09%
104.	KB Austėjos pieno ūkis	*3	303428094	Mažeikių aplinkl. 9, Naikių k., Mažeikių apylinkės sen., Mažeikių r. sav.	**A	98,09%	98,09%
105.	KB Aitvaro ūkis	*3	303429374	Radviliškio r. sav. Skėmių k. Alyvų g. 1-3	**A	98,09%	98,09%
106.	KB Giraičio pieno ūkis	*3	303429399	Mažeikių aplinkl. 9, Naikių k., Mažeikių apylinkės sen., Mažeikių r. sav.	**A	98,09%	98,09%
107.	Fentus 10 GmbH	*6	HRB106477	StraBe des 17 Juni 10b 10623 Berlin, Germany	**G	100,00%	100,00%
108.	Norus 26 AG	*6	HRB109356B	StraBe des 17 Juni 10b 10623 Berlin, Germany	**G	100,00%	100,00%
109.	LT Holding AG	*6	HRB109265B	StraBe des 17 Juni 10b 10623 Berlin, Germany	**G	100,00%	100,00%
110.	UAB KTG Agrar	*4	300127919	Vilniaus m. sav. Vilniaus m. Konstitucijos pr. 21C	**A	100,00%	100,00%
111.	UAB Agrar Raseiniai	*4	300610316	Raseinių r. sav. Ariogalos sen. Gėluvos k. Dvaro g. 30	**A	100,00%	100,00%
112.	UAB AUGA Mažeikiai	*4	300610348	Mažeikių aplinkl. 9, Naikių k., Mažeikių apylinkės sen., Mažeikių r. sav.	**A	100,00%	100,00%



**KONSOLIDUOTOS TARPINĖS FINANSINĖS ATASKAITOS**

(Visos sumos yra tūkst. Eur, jeigu nenurodyta kitaip)

113.	UAB PAE Agrar	*4	300867691	Raseinių r. sav. Gėluvos k. Dvaro g. 30	**A	100,00%	100,00%
114.	UAB Delta Agrar	*4	300868875	Raseinių r. sav. Gėluvos k. Dvaro g. 30	**A	100,00%	100,00%
115.	UAB KTG Grūdai	*4	302637486	Raseinių r. sav. Gėluvos k. Dvaro g. 30	**A	100,00%	100,00%
116.	UAB KTG Eko Agrar	*4	300510650	Raseinių r. sav. Gėluvos k. Dvaro g. 30	**A	100,00%	100,00%
117.	UAB Agronita	*4	300132574	Raseinių r. sav. Gėluvos k. Dvaro g. 30	**A	100,00%	100,00%
118.	UAB Agronuoma	*4	303204954	Raseinių r. sav. Gėluvos k. Dvaro g. 30	**A	100,00%	100,00%
119.	UAB VL Investment Vilnius 12	*4	303205611	Raseinių r. sav. Gėluvos k. Dvaro g. 30	**A	100,00%	100,00%
120.	UAB Agrar Ašva	*4	301608542	Raseinių r. sav. Gėluvos k. Dvaro g. 30	**A	100,00%	100,00%
121.	UAB Agrar Varduva	*4	301608791	Raseinių r. sav. Gėluvos k. Dvaro g. 30	**A	100,00%	100,00%
122.	UAB Agrar Seda	*4	301608777	Raseinių r. sav. Gėluvos k. Dvaro g. 30	**A	100,00%	100,00%
123.	UAB Agrar Kvistė	*4	302308067	Raseinių r. sav. Gėluvos k. Dvaro g. 30	**A	100,00%	100,00%
124.	UAB Agrar Luoba	*4	302308035	Raseinių r. sav. Gėluvos k. Dvaro g. 30	**A	100,00%	100,00%
125.	UAB Agrar Gaja	*4	302594412	Raseinių r. sav. Gėluvos k. Dvaro g. 30	**A	100,00%	100,00%
126.	UAB Agrar Ariogala	*4	301626540	Raseinių r. sav. Gėluvos k. Dvaro g. 30	**A	100,00%	100,00%
127.	UAB Agrar Girdžiai	*4	301621568	Raseinių r. sav. Gėluvos k. Dvaro g. 30	**A	100,00%	100,00%
128.	UAB Agrar Vidauja	*4	301622531	Raseinių r. sav. Gėluvos k. Dvaro g. 30	**A	100,00%	100,00%
129.	UAB Agrar Raudonė	*4	302309532	Raseinių r. sav. Gėluvos k. Dvaro g. 30	**A	100,00%	100,00%
130.	UAB Agrar Venta	*4	302307855	Raseinių r. sav. Gėluvos k. Dvaro g. 30	**A	100,00%	100,00%
131.	UAB Agrar Nerys	*4	302594063	Raseinių r. sav. Gėluvos k. Dvaro g. 30	**A	100,00%	100,00%
132.	UAB Agrar Gėluva	*4	302312133	Raseinių r. sav. Gėluvos k. Dvaro g. 30	**A	100,00%	100,00%
133.	UAB Agrar Betygala	*4	302312222	Raseinių r. sav. Gėluvos k. Dvaro g. 30	**A	100,00%	100,00%
134.	UAB Agrar Dubysa	*4	302312215	Raseinių r. sav. Gėluvos k. Dvaro g. 30	**A	100,00%	100,00%
135.	UAB Agrar Pauliai	*4	302312165	Raseinių r. sav. Gėluvos k. Dvaro g. 30	**A	100,00%	100,00%
136.	UAB Agrar Mituva	*4	302312172	Raseinių r. sav. Gėluvos k. Dvaro g. 30	**A	100,00%	100,00%
137.	UAB AUGA Raseiniai	*4	304704364	Raseinių r. sav. Kalnujų mstl. Žieveliškės g. 1	**A	100,00%	0,00%

**PASTABOS:**

\*

- \*1 Žemės ūkio bendrovė
- \*2 Asociacija
- \*3 Kooperatyvinė bendrovė
- \*4 Uždaroji akcinė bendrovė
- \*5 Viešoji įstaiga
- \*6 Užsienio juridinis vienetas

\*\*

- \*\*A Žemės ūkio veikla
- \*\*B Grupės piniginis fondas
- \*\*C Žmogiškųjų išteklių valdymas
- \*\*D IT sistemos vystymas
- \*\*E Žemės valdymo bendrovė
- \*\*F Įrangos nuoma
- \*\*G Dukterinių įmonių valdymas
- \*\*H Prekyba ir logistika

**KONSOLIDUOTOS TARPINĖS FINANSINĖS ATASKAITOS**

(Visos sumos yra tūkst. Eur, jeigu nenurodyta kitaip)

**4. Ilgalaikis materialusis turtas**

	<u>Žemė</u>	<u>Pastatai ir statiniai</u>	<u>Mašinos ir įrengimai</u>	<u>Transporto priemonės, įrenginiai ir kitas turtas</u>	<u>Nebaigta statyba</u>	<u>Iš viso</u>
<b>Likutinė vertė</b>						
<b>2016 m. gruodžio 31 d. (audituota)</b>	<b>13 548</b>	<b>42 380</b>	<b>16 713</b>	<b>2 415</b>	<b>1 206</b>	<b>76 262</b>
- dukterinių įmonių įsigijimas	1 948	704	2 107	480	-	<b>5 239</b>
- turto įsigijimas	1 566	733	6 432	1 254	282	<b>10 267</b>
- nurašymai ir pardavimai	-	-	(369)	(159)	(99)	<b>(627)</b>
- perkainojimas	1 717	-	-	-	-	<b>1 717</b>
- nusidėvėjimas	-	(2 119)	(3 923)	(758)	-	<b>(6 800)</b>
- perklasifikavimas į turta, skirtą parduoti	-	(98)	(291)	(434)	-	<b>(823)</b>
- perklasifikavimai	-	(17)	478	15	(476)	-
<b>2017 m. gruodžio 31 d. (audituota)</b>	<b>18 779</b>	<b>41 583</b>	<b>21 147</b>	<b>2 813</b>	<b>913</b>	<b>85 235</b>
- dukterinių įmonių įsigijimas	114	1 639	1,028	132	19	<b>2 932</b>
- turto įsigijimas	1 431	565	7 986	676	380	<b>11 038</b>
- nurašymai ir pardavimai	-	(47)	(123)	(77)	-	<b>(247)</b>
- perkainojimas	1 314	-	-	-	-	<b>1 314</b>
- nusidėvėjimas	-	(2 245)	(4 441)	(818)	-	<b>(7 504)</b>
- perklasifikavimai	-	-	-	-	-	-
<b>2018 m. gruodžio 31 d.</b>	<b>21 638</b>	<b>41 495</b>	<b>25 597</b>	<b>2 726</b>	<b>1 312</b>	<b>92 768</b>
<b>Įsigijimo vertė</b>						
2016 m. gruodžio 31 d.	13 548	49 216	25 905	3 771	1 206	<b>93 646</b>
2017 m. gruodžio 31 d.	18 779	50 538	30 552	4 350	913	<b>105 132</b>
2018 m. gruodžio 31 d.	21 638	52 695	39 443	5 081	1 312	<b>120 169</b>
<b>Sukauptas nusidėvėjimas ir vertės sumažėjimas</b>						
2016 m. gruodžio 31 d.	-	(6 836)	(9 192)	(1 356)	-	<b>(17 384)</b>
2017 m. gruodžio 31 d.	-	(8 955)	(9 405)	(1 537)	-	<b>(19 897)</b>
2018 m. gruodžio 31 d.	-	(11 200)	(13 846)	(2 355)	-	<b>(27 401)</b>
<b>Likutinė vertė</b>	<b>13 548</b>	<b>42 380</b>	<b>16 713</b>	<b>2 415</b>	<b>1 206</b>	<b>76 262</b>
<b>Likutinė vertė</b>	<b>18 779</b>	<b>41 583</b>	<b>21 147</b>	<b>2 813</b>	<b>913</b>	<b>85 235</b>
<b>Likutinė vertė</b>	<b>21 638</b>	<b>41 495</b>	<b>25 597</b>	<b>2 726</b>	<b>1 312</b>	<b>92 768</b>

## KONSOLIDUOTOS TARPINĖS FINANSINĖS ATASKAITOS

(Visos sumos yra tūkst. Eur, jeigu nenurodyta kitaip)

### 5. Biologinis turtas

Grupės biologinio turto judėjimą (tūkst. EUR) sudarė:

	Ilgalaikis turtas		Trumpalaikis turtas		Iš viso
	Melžiamos karvės	Kiti gyvuliai	Grybų auginimo terpė	Pasėliai	
<b>Likutinė vertė 2016 m. gruodžio 31 d.</b>	<b>3 920</b>	<b>2 918</b>	<b>1 017</b>	<b>4 226</b>	<b>12 081</b>
Tiesioginiai pirkimai	-	19	-	-	19
Biologinis turtas, įgytas su dukterinėmis įmonėmis	-	-	-	915	915
Biologinis turtas, perklasifikuotas į turta, skirtą parduoti	-	-	-	(512)	(512)
Sukauptos sąnaudos	-	2 887	24 646	26 802	54 335
Perkėlimas tarp grupių	2 246	(2 246)	-	-	-
Tiesioginiai pardavimai	(387)	(235)	-	-	(622)
Derlius	-	-	(24 498)	(27 555)	(52 053)
Perkainojimas	(1 095)	184	-	5 070	4 159
Nurašymai	(105)	(77)	-	-	(182)
<b>Likutinė vertė 2017 m. gruodžio 31 d.</b>	<b>4 579</b>	<b>3 450</b>	<b>1 165</b>	<b>8 946</b>	<b>18 140</b>
Tiesioginiai pirkimai	-	20	-	-	20
Sukauptos sąnaudos	-	3 911	25 614	34 261	63 785
Perkėlimas tarp grupių	2 839	(2 839)	-	-	-
Tiesioginiai pardavimai	(526)	(301)	-	-	(827)
Derlius	-	-	(24 691)	(27 956)	(52 647)
Perkainojimas	(1 504)	(310)	-	(2 909)	(4 723)
Nurašymai	(113)	(76)	-	-	(189)
<b>Likutinė vertė 2018 m. gruodžio 31 d.</b>	<b>5 275</b>	<b>3 854</b>	<b>2 088</b>	<b>12 342</b>	<b>23 559</b>

### 6. Atsargos

Grupės atsargų judėjimą (tonomis) sudarė:

	Kviečiai	Ankštiniai	Grybai	Pienas	Galutinio vartojimo prekės		Pašarai	Žalia- vos*	Iš viso
					Kita				
<b>Likutinė vertė 2016 m. gruodžio 31 d.</b>	<b>15 994</b>	<b>9 134</b>	<b>6</b>	<b>-</b>	<b>1 400</b>	<b>7 447</b>	<b>51 487</b>	<b>-</b>	<b>85 468</b>
Pirkimai	-	-	-	-	92	4 378	672	-	5 142
Pardavimai	(26 497)	(9 108)	(12 054)	(23 060)	(1 600)	(5 198)	-	-	(77 517)
Produkcija	25 337	13 040	12 145	25 296	208	8 766	59 486	-	144 279
Nurašymai į biologinį turta (gyvulius)	(941)	(1 141)	-	(1 817)	-	(1 991)	(51 854)	-	(57 744)
Nurašymai į biologinį turta (pasėlius ir grybų auginimą)	-	-	-	-	-	-	-	-	-
Atsargų nurašymai	-	-	-	(408)	-	(182)	-	-	(590)
<b>Likutinė vertė 2017 m. gruodžio 31 d.</b>	<b>13 893</b>	<b>11 925</b>	<b>91</b>	<b>11</b>	<b>100</b>	<b>13 220</b>	<b>59 791</b>	<b>-</b>	<b>99 031</b>
Pirkimai	2 612	177	-	-	-	92	735	-	3 616
Pardavimai	(21 432)	(13 318)	(12 147)	(22 626)	79	(44 058)	(2 562)	-	(116 064)
Produkcija	25 040	15 033	12 244	24 269	-	45 655	49 170	-	171 411
Nurašymai į biologinį turta (gyvulius)	(1 495)	(375)	-	-	-	(539)	(54 570)	-	(56 979)
Nurašymai į biologinį turta (pasėlius ir grybų auginimą)	(1 874)	(1 074)	-	(1 330)	-	(1 692)	-	-	-
Atsargų nurašymai	(322)	(180)	-	(312)	-	(1 062)	(2 439)	-	(4 315)
<b>Likutinė vertė 2018 m. Gruodžio 31 d.</b>	<b>16 423</b>	<b>12 188</b>	<b>194</b>	<b>12</b>	<b>179</b>	<b>11 616</b>	<b>50 126</b>	<b>-</b>	<b>90 738</b>

\* Žaliavos susideda iš įvairių matavimo vienetų, todėl šioje lentelėje skaičiai nėra pateikti.

**KONSOLIDUOTOS TARPINĖS FINANSINĖS ATASKAITOS**

(Visos sumos yra tūkst. Eur, jeigu nenurodyta kitaip)

Atsargos (tęsinys)

Grupės atsargų judėjimas (tūkst. EUR) sudarė:

	Kviečiai	Ankštiniai	Grybai	Pienas	Galutinio vartojimo prekės	Kita	Pašarai	Žaliavos	Iš viso
<b>Likutinė vertė 2016 m.</b>									
<b>gruodžio 31 d.</b>	<b>3 304</b>	<b>2 856</b>	<b>11</b>	<b>-</b>	<b>193</b>	<b>1 751</b>	<b>3 512</b>	<b>3 530</b>	<b>15 157</b>
Pirkimai	-	-	-	-	152	2 881	982	13 860	<b>17 875</b>
Pardavimai	(5 809)	(2 993)	(24 068)	(7 491)	(430)	(2 638)	-	(1 651)	<b>(45 080)</b>
Produkcija	6 205	4 947	24 201	8 084	130	7 759	5 361	-	<b>56 687</b>
Nurašymai į biologinį turta (gyvulius)	(222)	(413)	-	(477)	-	(2 491)	(4 782)	-	<b>(8 385)</b>
Nurašymai į biologinį turta (pasėlius ir grybų auginimą)	-	-	-	-	-	-	-	(10 389)	<b>(10 389)</b>
Atsargų nurašymai	-	-	-	(116)	-	(202)	-	-	<b>(318)</b>
<b>Likutinė vertė 2017 m.</b>									
<b>gruodžio 31 d.</b>	<b>3 478</b>	<b>4 397</b>	<b>144</b>	<b>-</b>	<b>45</b>	<b>7 060</b>	<b>5 073</b>	<b>5 350</b>	<b>25 547</b>
Pirkimai	808	-	-	-	1 100	-	468	17 058	<b>19 434</b>
Pardavimai	(5 699)	(4 829)	(24 731)	(9 434)	(1 793)	(6 115)	(94)	(927)	<b>(53 622)</b>
Produkcija	6 488	5 576	24 691	10 043	733	10 099	5 793	-	<b>63 423</b>
Nurašymai į biologinį turta (gyvulius)	(388)	(288)	-	(494)	-	(803)	(5 376)	-	<b>(7 349)</b>
Nurašymai į biologinį turta (pasėlius ir grybų auginimą)	(417)	(360)	-	-	-	(434)	-	(14 499)	<b>(15 710)</b>
Atsargų nurašymai	(82)	(66)	-	(115)	-	(642)	(155)	(341)	<b>(1 401)</b>
<b>Likutinė vertė 2018 m.</b>									
<b>gruodžio 31 d.</b>	<b>4 188</b>	<b>4 430</b>	<b>104</b>	<b>-</b>	<b>85</b>	<b>9 165</b>	<b>5 709</b>	<b>6 641</b>	<b>30 322</b>

**7. Gautinos sumos ir išankstiniai apmokėjimai**

Balanso sudarymo dienai Grupės gautinas sumas ir išankstinius apmokėjimus sudarė:

	<b>2018 m. gruodžio 31 d.</b>	<b>2017 m. gruodžio 31 d. (audituota)</b>
Prekybos gautinos sumos iš viso, bendraja verte	7 557	5 867
Gautinas PVM	525	402
Gautinos sumos iš Nacionalinės mokėjimų agentūros	4 442	558
Gautinos sumos iš fizinių asmenų	69	34
Kitos gautinos sumos	92	48
Išankstiniai mokėjimai ir atidėtosios sąnaudos	3 735	3 935
Atimti: vertės sumažėjimas abejotinoms gautinoms sumoms (finansiniam turtui)	(79)	(79)
<b>Prekybos gautinų sumų iš viso, grynaja verte</b>	<b>16 341</b>	<b>10 765</b>
Ilgalaikės gautinos sumos bendraja verte	6 266	3 497
<b>Iš viso</b>	<b>22 607</b>	<b>14 262</b>

Gautinos sumos iš Nacionalinės mokėjimų agentūros – tiesioginės gautinos subsidijos už pasėlius ir piena, kurios sumokamos iki kitų metų balandžio 30 d.

## KONSOLIDUOTOS TARPINĖS FINANSINĖS ATASKAITOS

(Visos sumos yra tūkst. Eur, jeigu nenurodyta kitaip)

### 8. Finansiniai įsipareigojimai

Grupės ilgalaikės paskolas sudarė:

	2018 m. gruodžio 31 d.	2017 m. gruodžio 31 d. (audituota)
<i>Bankų paskolos</i>		
Grybų auginimo įmonės	3 949	5 927
Žemės ūkio įmonės	11 155	10 841
Žemės ūkio kooperatinės bendrovės	297	600
<i>Ilgalaikės mokėtinos sumos trečiosioms šalims</i>		
Ilgalaikė mokėtina suma valstybei už įsigytą žemę	1 401	1 535
Ilgalaikė mokėtina suma kreditoriui	5 290	1 041
Ilgalaikė mokėtina suma investiciniam fondui už įsigyjamą žemę	1 059	1 097
<b>Iš viso</b>	<b>23 151</b>	<b>21 041</b>
<b>Atėmus:</b> sumos, mokėtinos per vienerius metus (pagal sutartis)	(9 306)	(4 506)
<b>Ilgalaikių paskolų iš viso</b>	<b>13 845</b>	<b>16 535</b>

Grupė yra skolinga 1 401 tūkst. Eur valstybei už Grupės įsigytą žemę 2008 - 2014 metais. Šių skolų apmokėjimo terminas yra virš 15 metų.

Atsižvelgiant į reikšmingą Grupės finansinių rezultatų pablogėjimą antrojoje 2018 metų pusėje, buvo sudaryti kredito ir kredito linijos sutarčių pakeitimai su pagrindiniais Grupės finansuotojais (Luminor bank AS ir Swedbank, AB). Buvo susitarta iki 2019 m. trečio ketvirčio pabaigos neskaičiuoti Finansinės skolos<sup>2</sup> ir EBITDA<sup>3</sup> santykio rodiklio bei pratęsti kredito linijos sutartis metams. Grupė vykdė visus kreditorių nustatytus finansinius santykinus rodiklius 2018 m. gruodžio 31 d., nes Finansinės skolos ir EBITDA santykio rodiklis nebuvo taikomas 2018 m. pabaigoje.

Ilgalaikių paskolų ir mokėtinų sumų gražinimo terminai:

	2018 m. gruodžio 31 d.	2017 m. gruodžio 31 d.
<i>Bankų paskolos</i>		
Per antrus metus	10 856	5 905
Per trečius ir ketvirtus metus	1 968	9 503
Po penktų metų ir vėliau	1 021	1 127
<b>Iš viso</b>	<b>13 845</b>	<b>16 535</b>

Grupės trumpalaikės paskolas sudarė:

	2018 m. gruodžio 31 d.	2017 m. gruodžio 31 d. (audituota)
<i>Bankų paskolos</i>		
Grybų auginimo įmonės	2 400	2 400
Žemės ūkio įmonės	-	997
Patronuojanti įmonė	18 870	3 210
Grūdų pardavimo įmonė	-	7 000
<b>Trumpalaikių paskolų iš viso</b>	<b>21 270</b>	<b>13 607</b>

Trumpalaikėse paskolose kredito linijos sudaro 21 270 tūkst. Eur (2017 metais – 13 607 tūkst. Eur).

<sup>2</sup> Finansinės skolos = ilgalaikiai finansiniai įsipareigojimai + trumpalaikiai finansiniai įsipareigojimai.

<sup>3</sup> EBITDA = grynieji pinigų srautai iš pagrindinės veiklos prieš apyvartinio kapitalo pokyčius, kaip nurodyta pinigų srautų ataskaitoje, įskaitant pelną (nuostolį) dėl biologinio turto tikrosios vertės pokyčių.

**KONSOLIDUOTOS TARPINĖS FINANSINĖS ATASKAITOS**

(Visos sumos yra tūkst. Eur, jeigu nenurodyta kitaip)

**9. Veiklos segmentų rezultatų apžvalga**

<b>GRYBININKYSTĖS SEGMENTAS</b>	<i>12 mėnesių, pasibaigusių gruodžio 31 d. 2018</i>	<i>12 mėnesių, pasibaigusių gruodžio 31 d. 2017</i>
<b>Bendrasis parduotas kiekis, tonos</b>	<b>12 147</b>	<b>12 018</b>
Įprastiniai grybai, tonos	11 271	11 367
Ekologiniai grybai, tonos	876	651
<b>Bendrosios grybų pardavimo pajamos, EUR'000</b>	<b>23 875</b>	<b>21 539</b>
Įprastiniai grybai, EUR'000	21 296	19 630
Ekologiniai grybai, EUR'000	2 579	1 909
<b>Bendrosios grybų pardavimo sąnaudos, EUR'000</b>	<b>22 331</b>	<b>20 756</b>
Įprastiniai grybai, EUR'000	20 720	19 631
Ekologiniai grybai, EUR'000	1 611	1 125
<b>Grybų komposto pardavimo pajamos, EUR'000</b>	<b>2 581</b>	<b>2 893</b>
<b>Grybų komposto pardavimo savikaina, EUR'000</b>	<b>2 400</b>	<b>2 748</b>
<b>Bendrasis grybininkystės segmento pelnas, EUR'000</b>	<b>1 725</b>	<b>928</b>
Nusidėvėjimas, įtrauktas į grybų pardavimo sąnaudas, EUR'000	1 815	1 692

**AUGALININKYSTĖS SEGMENTAS**

<b>a) Žemės ūkio produkcijos pardavimai</b>	<i>12 mėnesių, pasibaigusių gruodžio 31 d. 2018</i>	<i>12 mėnesių, pasibaigusių gruodžio 31 d. 2017</i>
Bendrosios parduotos žemės ūkio produkcijos pajamos, EUR'000	17 515	14 203
Bendrosios parduotos žemės ūkio produkcijos sąnaudos *, EUR'000	17 898	13 768
Bendrieji atsargų nurašymai, EUR'000	1 401	302
<b>Žemės ūkio produkcijos pardavimo rezultatas, EUR'000</b>	<b>(1 875)</b>	<b>133</b>

\* Parduotos žemės ūkio produkcijos kaina atspindi derliaus vertę, tikrąja verte derliaus nuėmimo metu ir susijusias pardavimo sąnaudas.

<b>b) Žemės ūkio produkcijos derlius</b>	<i>12 mėnesių, pasibaigusių gruodžio 31 d. 2018</i>	<i>12 mėnesių, pasibaigusių gruodžio 31 d. 2017</i>
<b>Bendroji dirbama žemė, ha</b>	<b>38 474</b>	<b>33 099</b>
Kviečiai	8 854	6 548
Ankštiniai	10 684	4 117
Kitos grūdinės kultūros	8 950	8 130
Pašarinės kultūros	9 009	8 223
Pūdymas	977	6 081
<b>Vidutinis derlingumas, t/ha</b>		
Kviečiai	2,83	4,10
Ankštiniai	1,41	3,30
Kitos grūdinės kultūros	5,10	4,97
Pašarinės kultūros	4,93	6,05
<b>Bendrasis derlius, tikrąja verte, EUR'000</b>	<b>27 956</b>	<b>26 209</b>
Kviečiai	6 488	6 830
Ankštiniai	5 576	5 085
Kitos grūdinės kultūros	10 099	9 552
Pašarinės kultūros	5 793	4 742
<b>Bendrosios derliaus sąnaudos, EUR'000</b>	<b>30 865</b>	<b>21 140</b>
Kviečiai	7 803	4 988
Ankštiniai	8 444	3 124
Kitos grūdinės kultūros	8 825	8 286
Pašarinės kultūros	5 793	4 742
<b>Žemės ūkio produkcijos pirminio pripažinimo tikrosios vertės pasikeitimo įtaka, EUR'000</b>	<b>(2 909)</b>	<b>5 069</b>



**KONSOLIDUOTOS TARPINĖS FINANSINĖS ATASKAITOS**

(Visos sumos yra tūkst. Eur, jeigu nenurodyta kitaip)

*Augalininkystės segmentas (tęsinys)*

	<i>12 mėnesių, pasibaigusių gruodžio 31 d. 2018</i>	<i>12 mėnesių, pasibaigusių gruodžio 31 d. 2017</i>
<b>c) Žemės ūkio subsidijos</b>		
Tiesioginės subsidijos, EUR'000	5 750	4 541
Ekologinės žemdirbystės subsidijos, EUR'000	3 405	3 620
<b>Subsidijų iš viso, EUR'000</b>	<b>9 155</b>	<b>8 161</b>

<b>Bendrasis augalininkystės segmento pelnas, EUR'000 (a+b+c)</b>	<b>4 371</b>	<b>13 359</b>
Nusidėvėjimas, įtrauktas į žemės ūkio produkcijos užauginimo sąnaudas, EUR'000	3 893	3 195

<b>PIENININKYSTĖS SEGMENTAS</b>	<i>12 mėnesių, pasibaigusių gruodžio 31 d. 2018</i>	<i>12 mėnesių, pasibaigusių gruodžio 31 d. 2017</i>
---------------------------------	---	---

<b>Bendrasis parduotas produkcijos kiekis, tonos</b>	<b>23 397</b>	<b>23 875</b>
Įprastinis pienas, tonos	12 245	19 849
Ekologinis pienas, tonos	10 389	3 231
Galvijai, tonos	763	795
<b>Bendrosios pieninkystės segmento pajamos, EUR'000</b>	<b>8 954</b>	<b>9 010</b>

Įprastinis pienas, EUR'000	3 882	6 868
Ekologinis pienas, EUR'000	4 246	1 338
Galvijai, EUR'000	827	804

<b>Bendrosios pieninkystės segmento sąnaudos, EUR'000</b>	<b>10 261</b>	<b>8 411</b>
Pieno, EUR'000	9 434	7 607
Mėsos, EUR'000	827	804

<b>Biologinio turto tikrosios vertės pasikeitimas, EUR'000</b>	<b>(1 814)</b>	<b>(910)</b>
--	----------------	--------------

<b>Subsidijų iš viso, EUR'000</b>	<b>698</b>	<b>810</b>
-----------------------------------	------------	------------

Kita		89
------	--	----

<b>Bendrasis pienininkystės segmento pelnas, EUR'000</b>	<b>(2 423)</b>	<b>587</b>
--	----------------	------------

Nusidėvėjimas, įtrauktas į pienininkystės segmento pardavimo sąnaudas, EUR'000	531	414
--	-----	-----

<b>GALUTINIAM VARTOTOJUI SKIRTI PAKUOTI PRODUKTAI PAKUOTĖSE</b>	<i>12 mėnesių, pasibaigusių gruodžio 31 d. 2018</i>	<i>12 mėnesių, pasibaigusių gruodžio 31 d. 2017</i>
---	---	---

Bendrosios vartojimui skirtų pakuotų produktų pardavimo pajamos, EUR'000	1 864	1 047
Bendrosios vartojimui skirtų pakuotų produktų pardavimo sąnaudos, EUR'000	1 793	997

<b>Bendrasis vartojimui skirtų pakuotų produktų pardavimo pelnas, EUR'000</b>	<b>70</b>	<b>50</b>
---	-----------	-----------

Nusidėvėjimas, įtrauktas į vartojimui skirtų pakuotų produktų pardavimo sąnaudas, EUR'000	-	-
---	---	---

## KONSOLIDUOTOS TARPINĖS FINANSINĖS ATASKAITOS

(Visos sumos yra tūkst. Eur, jeigu nenurodyta kitaip)

### 10. Veiklos sąnaudos

Veiklos sąnaudos pagal segmentus sudarė:

	<i>12 mėnesių, pasibaigusių gruodžio 31 d.</i>	<i>12 mėnesių, pasibaigusių gruodžio 31 d.</i>
	<i>2018</i>	<i>2017</i>
Grybininkystės segmento veiklos sąnaudos, EUR'000	1 241	1 199
Augalininkystės segmento veiklos sąnaudos, EUR'000	2 896	2 235
Pienininkystės segmento veiklos sąnaudos, EUR'000	1 848	1 425
Centralizuotos veiklos sąnaudos*, EUR'000	2 847	3 725
<b>Visų segmentų veiklos sąnaudos iš viso, EUR'000</b>	<b>8 832</b>	<b>8 585</b>
Nusidėvėjimas, įtrauktas į veiklos sąnaudas, EUR'000	1 239	876

\*Įskaitant sąnaudas, susijusias su UAB Arginta Engineering pirkimo sutarties nutraukimu (715 tūkst. eurų), bei dukterinių įmonių Karakash Agro, OOO ir Karakash, OOO turto vertės sumažėjimo atstatymo efektą (1 828 tūkst. eurų).

Veiklos sąnaudos pagal sąnaudų tipą sudarė:

	<b>12 mėnesių, pasibaigusių gruodžio 31 d.</b>	
	<b>2018</b>	<b>2017</b>
Darbo užmokesčio sąnaudos	3 206	3 054
Socialinio draudimo sąnaudos	995	948
Baudos ir pavėluoti mokėjimai*	858	80
Ilgalaikio materialiojo turto nusidėvėjimas	1 239	876
Turto vertės sumažėjimas**	(1 859)	-
Gautinų sumų vertės sumažėjimas (13 pastaba)	200	-
Konsultacinės ir verslo planų rengimo paslaugos	624	603
Mokesčių ir draudimų sąnaudos	656	516
Pardavimų sąnaudos	555	585
Turto registravimo ir notarų sąnaudos	142	180
Nuoma ir komunalinės paslaugos	326	272
Kuro ir transportavimo sąnaudos	554	351
Administracinės ir kitos sąnaudos	1 336	1 120
<b>Iš viso</b>	<b>8 832</b>	<b>8 585</b>

\* Įskaitant sąnaudas, susijusias su UAB Arginta Engineering pirkimo sutarties nutraukimu (715 tūkst. eurų).

\*\*Atsižvelgiant į tai, kad Grupė pardavė dukterines įmones Karakash Agro, OOO ir Karakash, OOO, to turto vertės sumažėjimas, kuris buvo atliktas ankstesniais laikotarpiais, buvo atstatytas, kad atitiktų pardavimo metu esančią vertę (1 828 tūkst. eurų). Investicijos pardavimas užbaigtas 2018 m. gegužės mėn.

### 11. Kitos pajamos

Kitas pajamas sudarė:

	<b>12 mėnesių, pasibaigusių gruodžio 31 d.</b>	
	<b>2018</b>	<b>2017</b>
	<b>(audituoti)</b>	
Nekilnojamojo turto, įrangos ir įrengimų pardavimo įplaukos	39	(2)
Karakash OOO agro ir Karakash OOO pardavimo sandoris	161	-
Palūkanų ir baudų pajamos	543	93
Draudimo išmokos	88	78
Kitos pajamos	59	182
<b>Iš viso</b>	<b>673</b>	<b>351</b>

2018 m. gegužės mėnesį Grupė užbaigė savo dukterinių įmonių Karakash Agro, OOO ir Karakash, OOO pardavimo sandorį ir prisipažino 162 tūkst. eurų pelną. Dėl detalesnės informacijos apie pardavimo sandorius žiūrėkite 1 pastabą.

## KONSOLIDUOTOS TARPINĖS FINANSINĖS ATASKAITOS

(Visos sumos yra tūkst. Eur, jeigu nenurodyta kitaip)

### 12. Finansinės sąnaudos

Grupės finansines sąnaudas sudarė:

	12 mėnesių, pasibaigusių gruodžio 31 d.	
	2018	2017 (audituota)
Banko palūkanų sąnaudos	1 556	941
Išperkamosios nuomos ir kitos finansinės veiklos sąnaudos	674	266
Kitų paskolų palūkanų sąnaudos	319	456
Nuostoliai dėl valiutų kurso pasikeitimo	4	(13)
Tikrosios išvestinių priemonių vertės pasikeitimas	80	80
Kitos finansinės veiklos sąnaudos	58	174
<b>Iš viso</b>	<b>2 292</b>	<b>1 904</b>

### 13. Reikšmingi sandoriai su susijusiomis šalimis

AUGA group, AB 2018 m. vasario 27 d. sudarė sutartį dėl paskolos iki 3 mln. eurų gavimo iš Baltic Champs Group, UAB. 2018 m. rugpjūčio 24 d. paskola buvo gražinta.

AUGA group, AB 2018 m. spalio 3 d. sudarė sutartį dėl paskolos iki 4 mln. eurų gavimo iš Baltic Champs Group, UAB. Paskolos galutinio gražinimo terminas 2020 m. kovo 25 d. Šio sandorio atveju neprašoma užtikrinimo priemonių, netaikomi sutarties sudarymo ir panašūs mokesčiai, bei taikoma fiksuota palūkanų norma, atitinkanti rinkos sąlygas.

### 14. Esminiai įvykiai per 2018 m. sausio mėn. – 2019 m. vasario mėn.

Apie visus grupės esminius įvykius buvo informuota per NASDAQ VILNIUS CNS sistemą ir per ESPI informavimo sistemą, kurią administruoja Lenkijos finansinių rinkų priežiūros institucija, bei EBI duomenų bazę administruojamą Varšuvos vertybinių popierių biržos.

Platinimo data	Pranešimo pavadinimas
2019-02-27	Kvietimas į AUGA group 2018 metų 12 mėnesių neaudituotų finansinių rezultatų pristatymą internetiniame seminare
2018-12-27	2019 m. AUGA group, AB periodinės informacijos atskleidimo datos (investuotojo kalendorius)
2018-12-13	Pagrindiniai AUGA group, AB finansuotojai nusprendė pratęsti kredito linijos sutartis metams ir netaikyti Finansinės skolos ir EBITDA santykio rodiklio iki 2019 m. trečio ketvirčio pabaigos
2018-12-04	Pranešimas apie 2018 m. 9 mėnesių neaudituotų veiklos rezultatų pristatymą internetiniame seminare
2018-12-02	CORRECTION: Kvietimas į AUGA group 2018 metų 9 mėnesių neaudituotų finansinių rezultatų pristatymą internetiniame seminare
2018-11-30	AUGA group", AB tarpinė informacija už 9 mėn. laikotarpį, pasibaigusį 2018 m. rugsėjo 30 d.
2018-11-29	Kvietimas į AUGA group 2018 metų 9 mėnesių neaudituotų finansinių rezultatų pristatymą internetiniame seminare
2018-09-25	Pranešimas apie sandorį, sudarytą asmens, glaudžiai susijusio su vadovaujančias pareigas einančiu asmeniu
2018-08-31	AUGA group, AB 6 mėn., pasibaigusį 2018 m. birželio 30 d., neaudituota finansinė informacija
2018-08-29	Visos naujai išleistų akcijų registravimo ir prekybos Lenkijoje sąlygos yra įvykdytos
2018-08-29	AUGA group, AB valdyba priėmė sprendimą sustiprinti dukterinių bendrovių kapitalą
2018-08-29	Varšuvos vertybinių popierių biržos ir KDPW sprendimai dėl naujų akcijų
2018-08-27	Pranešimai apie balsavimo teisių įgijimą ar neteikimą ir apie sandorį, sudarytą asmens, glaudžiai susijusio su vadovaujančias pareigas einančiu asmeniu
2018-08-27	„AUGA group“ akcijomis pradedama prekiauti Baltijos Oficialiajame prekybos sąrašė
2018-08-24	Pranešimas apie AUGA group, AB balsavimo teisių įgijimą
2018-08-24	AUGA group, AB akcijos bus įtrauktos į Baltijos Oficialųjį prekybos sąrašą ir prekyba jomis bus atnaujinta 2018 m. rugpjūčio 27 d.
2018-08-23	„AUGA GROUP“ SĖKMINGAI UŽBAIGĖ AKCIJŲ SIŪLYMĄ – IŠPLATINTOS VISOS SIŪLYTOS AKCIJOS
2018-08-23	Įregistruota nauja AUGA group, AB įstatų redakcija ir naujos akcijos
2018-08-20	AUGA group, AB pranešimas apie galutinę siūlymo kainą, galutinį išplatintų akcijų skaičių ir apie jų paskirstymą

## **KONSOLIDUOTOS TARPINĖS FINANSINĖS ATASKAITOS**

(Visos sumos yra tūkst. Eur, jeigu nenurodyta kitaip)

---

2018-08-17	Bus sustabdyta prekyba AUGA group, AB akcijomis
2018-08-13	„AUGA group“ produkcija atveria duris į Šiaurės Ameriką
2018-07-24	AUGA group, AB atnaujintas pristatymas
2018-07-20	Patvirtintas AUGA group, AB akcijų viešo siūlymo ir įtraukimo į reguliuojamas rinkas prospekto antras priedas
2018-07-19	AUGA group, AB valdyba nusprendė kreiptis dėl viešo siūlymo laikotarpio pratęsimo
2018-07-19	Viešo AUGA group, AB akcijų siūlymo metu su Europos rekonstrukcijos ir plėtros banku sudarytas Bendrasis susitarimas
2018-07-17	Patvirtintas AUGA group, AB akcijų viešo siūlymo ir įtraukimo į reguliuojamas rinkas prospekto priedas
2018-07-16	AUGA group, AB neeilinio visuotinio akcininkų susirinkimo, įvykusio 2018 m. liepos 16 d., sprendimas
2018-07-10	AUGA group, AB atnaujintas pristatymas
2018-07-03	Correction: Patvirtintas AUGA group, AB akcijų viešo siūlymo ir įtraukimo į reguliuojamas rinkas prospektas
2018-07-03	Patvirtintas AUGA group, AB akcijų viešo siūlymo ir įtraukimo į reguliuojamas rinkas prospektas
2018-06-26	Nasdaq Vilnius sprendimas dėl sąlyginio AUGA group, AB akcijų įtraukimo į Oficialųjį prekybos sąrašą
2018-06-22	Pranešimas apie 2018 m. liepos 16 d. šaukiamą AUGA group, AB neeilinį visuotinį akcininkų susirinkimą
2018-06-01	AB AUGA group pristatymas NASDAQ OMX Vilnius renginyje „Bendrovių vadovų susitikimas su investuotojais“
2018-05-31	AUGA group, AB tarpinė 3 mėn., pasibaigusių 2018 m. kovo 31 d., informacija
2018-05-14	Lietuvos vyriausiasis administracinis teismas Bendrovės apeliacinį skundą dėl Lietuvos banko sprendimo iš dalies tenkino
2018-04-30	AUGA group, AB eilinio visuotinio akcininkų susirinkimo, įvykusio 2018 m. balandžio 30 d., sprendimai
2018-04-20	CORRECTION: Pranešimas apie 2018 m. balandžio 30 d. vykšančio AUGA group, AB eilinio visuotinio akcininkų susirinkimo sprendimų projektus ir tvirtinimui teikiamą 2017 m. konsoliduotų metinių fin
2018-04-19	Pranešimas apie 2018 m. balandžio 30 d. vykšančio AUGA group, AB eilinio visuotinio akcininkų susirinkimo sprendimų projektus ir tvirtinimui teikiamą 2017 m. konsoliduotų metinių finansinių atas
2018-04-17	Pranešimas apie 2018 m. balandžio 30 d. vykšančio AUGA group, AB eilinio visuotinio akcininkų susirinkimo darbotvarkės papildymą
2018-04-06	Pranešimas apie 2018 m. balandžio 30 d. vykšančio AUGA group, AB eilinio visuotinio akcininkų susirinkimo darbotvarkės papildymą
2018-04-06	CORRECTION: „AUGA group“, AB tvaraus verslo ataskaita
2018-04-03	„AUGA group“, AB tvaraus verslo ataskaita
2018-03-28	AUGA group, AB neeilinio visuotinio akcininkų susirinkimo, įvykusio 2018 m. kovo 28 d., sprendimai
2018-03-14	„AUGA group“, AB nusprendė netęsti UAB „Arginta Engineering“ įsigijimo
2018-03-14	„AUGA group“, AB atnaujintas pristatymas
2018-03-08	CORRECTION: Pranešimas apie 2018 m. kovo 28 d. šaukiamą AUGA group, AB neeilinį visuotinį akcininkų susirinkimą
2018-03-06	Pranešimas apie 2018 m. kovo 28 d. šaukiamą AUGA group, AB neeilinį visuotinį akcininkų susirinkimą
2018-02-28	„AUGA group“, AB 12 mėn., pasibaigusių 2017 m. gruodžio 31 d., informacija
2018-02-26	„AUGA group“, AB sėkmingai užbaigė UAB „Raseinių agra“ akcijų įsigijimą
2018-02-09	„AUGA group“, AB dukterinė bendrovė parduoda OOO „Karakash Agro“
2018-01-23	„AUGA group“, AB ketina pritraukti iki 20 mln. Eur papildomo akcinio kapitalo per viešą akcijų platinimą iki 2018 m. vidurio
2018-01-23	„AUGA group“, AB įsigyja UAB „Arginta Engineering“ akcijas
2018-01-11	2018 m. AUGA Group, AB periodinės informacijos atskleidimo datos (investuotojo kalendorius)