

Árshlutareikningur mars 2020

Kynningarfundur 20. maí 2020



Helstu niðurstöður

	Fyrsti ársfjórðungur	
	2020	2019
Vörusala.....	74.423	58.003
EBITDA.....	7.709	9.715
EBITDA framlegð.....	10,4%	16,7%
Hagnaður/(tap).....	429	3.917
Handbært fé frá rekstri.....	21.277	22.249
Fjárfestingar nettó.....	7.150	(6.157)
Nettó vaxtaberandi skuldir.....	210.712	233.484
Eiginfjárlutfall.....	43,5%	41,2%
Afli botnfisks.....	12.698	12.966
Afli uppsjávarfisks.....	10.971	14.845

Helstu skýringar fyrir fyrsta ársfjórðung

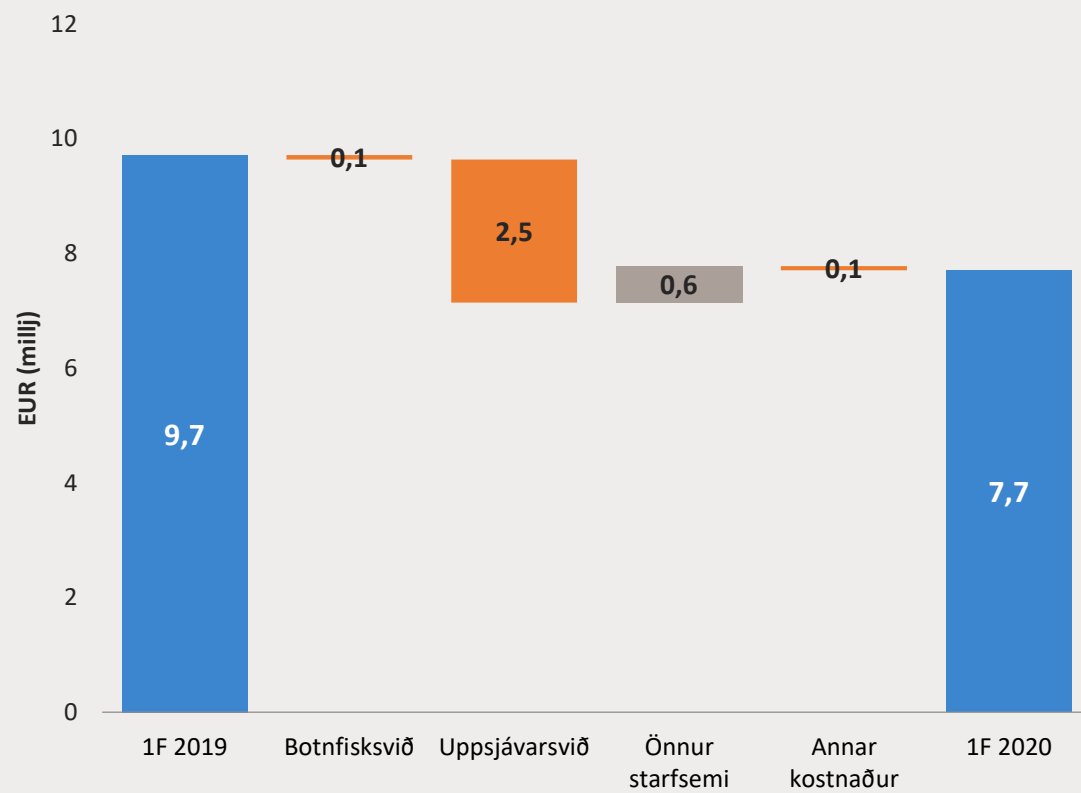
- Gott verð á botnfiski
- Sölufélög í samstæðu 2020
- Engin loðna 2020 og 2019
- Minni afli, erfiðar gæftir
- Lægra verð á mjöli
- Gengistap

Rekstur samstæðu á fyrsta ársfjórðungi

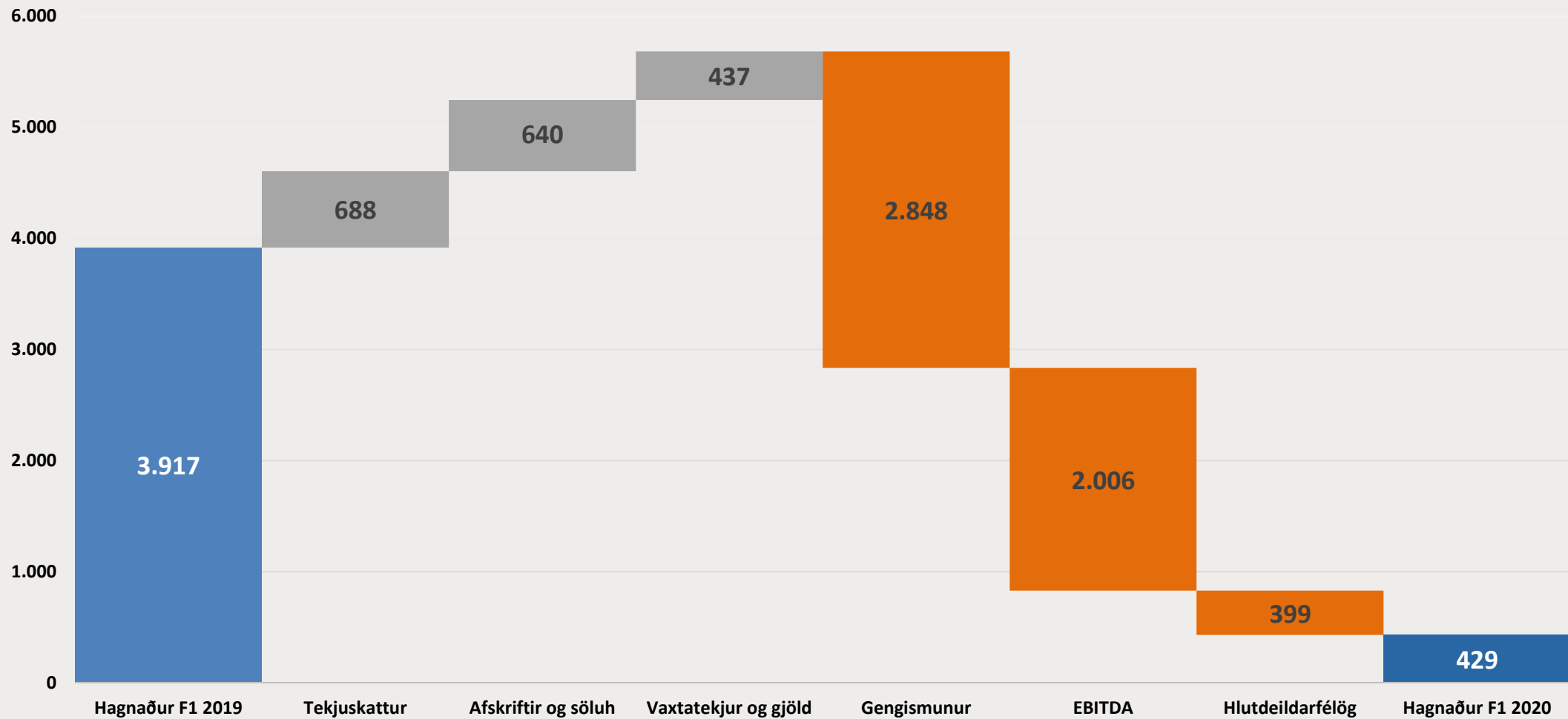
Ársfjórðungsyfirlit

	1F 2020	1F 2019
Seldar vörur	74.423	58.003
Kostnaðarverð seldra vara	(64.719)	(46.975)
<i>þar af veiðigjald</i>	625	1.158
<i>þar af afskriftir</i>	3.413	4.053
Vergur hagnaður	9.704	11.028
Útflutningskostnaður	(2.255)	(2.286)
Annar rekstrarkostnaður	(3.153)	(3.080)
Rekstrarhagnaður	4.296	5.662
Fjáreignatekjur og fjármagnsgjöld	(1.342)	(1.779)
Gengismunur	(1.821)	1.027
Áhrif hlutdeildarféлага	(346)	53
Hagnaður fyrir tekjuskatt	787	4.963
Tekjuskattur	(358)	(1.046)
Hagnaður tímabilsins	429	3.917
EBITDA	7.709	9.715

EBITDA brú 1F 2019-2020



Rekstur samstæðu 1F 2019-2020

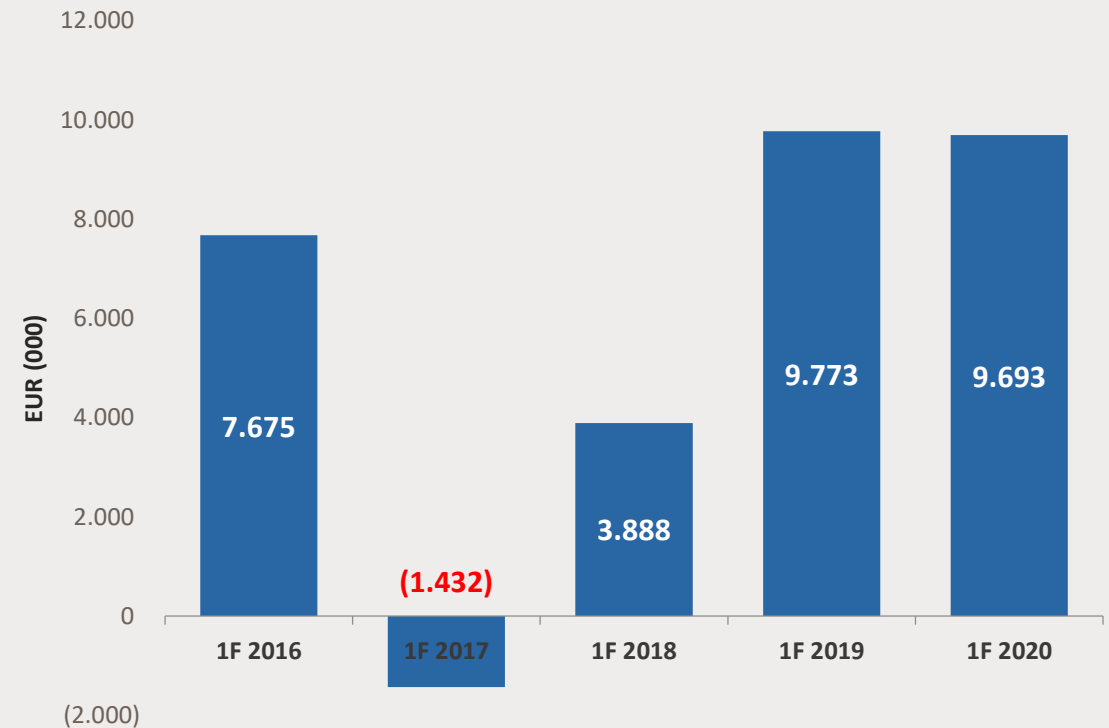




Helstu skýringar fyrir fyrsta ársfjórðung

- Gott verð
- Lægra veiðigjald
- Minna magn
- Hærri olíukostnaður

EBITDA



Fyrsti ársfjórðungur

Botnfisksvið



Veiðar og vinnsla

Afli skipa	1F 2020	1F 2019	Mism
Þorskur-barentshaf	669	1.008	(339)
Þorskur	3.578	2.749	829
Ýsa	936	1.588	(652)
Ufsi	2.576	3.221	(645)
Gullkarfi	2.825	2.778	47
Djúpkarfi	1.076	996	80
Gulllax	639	271	368
Grálúða	18	10	8
Annað	382	345	37
	12.698	12.966	(268)
Skip			
Frystitogarar	7.145	6.950	195
Ísfisktogarar	5.553	6.016	(463)
	12.698	12.966	(268)
Afli í landvinnslu			
Þorskur	2.610	2.296	314
Ufsi	1.371	2.057	(686)
Karfi	1.618	1.564	54
	5.599	5.917	(318)

Aflaheimildastaða

	31.3.2020	31.3.2019	Mism
Þorskur	6.976	7.087	(111)
Þorskur-barentshaf	1.880	943	937
Ýsa	587	844	(257)
Ufsi	7.610	5.390	2.220
Gullkarfi	3.628	4.364	(736)
Djúpkarfi	1.087	2.170	(1.083)
Grálúða	1.762	1.699	63
	23.530	22.497	1.033

Uppsjárarsvið

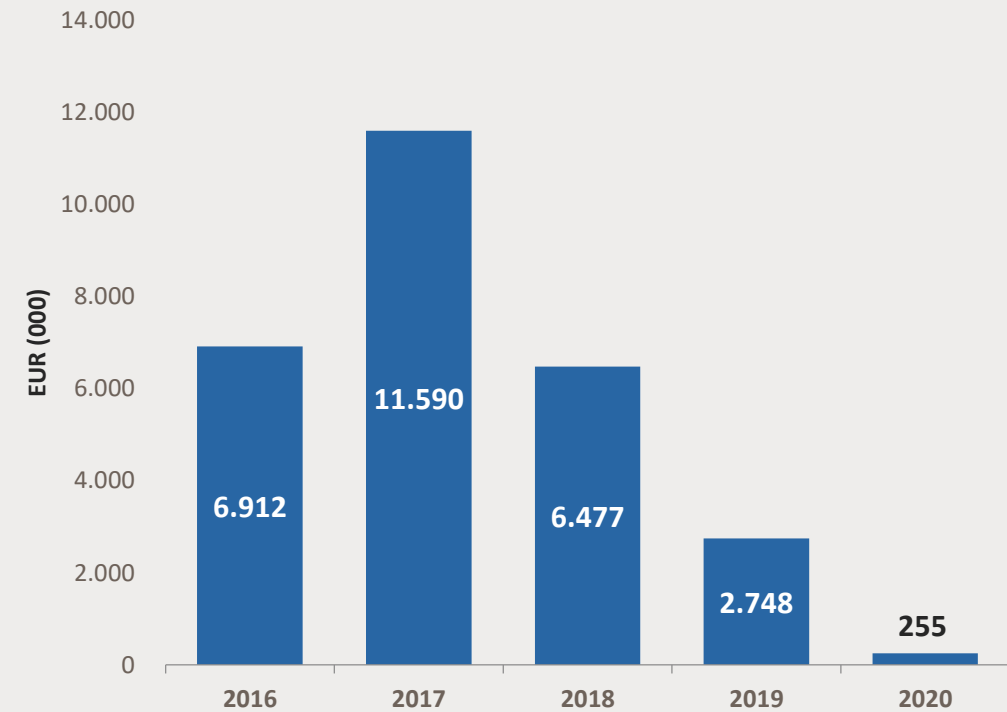


Helstu skýringar fyrir fyrsta ársfjórðung

- Minni afli
- Lægra verð á mjöli
- Engin loðnuúthlutun 2019 og 2020



EBITDA



Veiðar og vinnsla

Afli	1F 2020	1F 2019	Mism
Kolmunni	10.971	14.845	(3.875)
	10.971	14.845	(3.874)
Mótttekinn afli í fiskimjölsverksmiðjum			
Kolmunni	10.971	16.926	(5.955)
Annað	949	1.473	(524)
	11.920	18.399	(6.479)
Frystar uppsjávarafurðir			
	0	0	0

Aflaheimildastaða

	31.3.2020	31.3.2019	Mism
Kolmunni	40.330	41.620	(1.290)
Norsk-íslensk síld	10.320	13.706	(3.386)
Síld	2.905	141	2.764
Makríll	23.135	19.705	3.430
	76.690	75.172	1.518



	31.03.2020	31.12.2019	31.03.2019
Rekstrarfjármunir	170.212	169.224	195.016
Rekstrarfjármunir í smíðum	56.571	51.045	44.284
Óefnislegar eignir	297.902	297.997	282.239
Aðrar eignir	29.247	31.238	32.971
Fastafjármunir	553.932	549.504	554.510
Birgðir	50.141	59.768	25.676
Kröfur	37.040	37.931	32.278
Handbært fé	63.135	53.497	44.377
Veltufjármunir	150.316	151.196	102.331
Eignir samtals	704.248	700.700	656.841
Eigið fé	306.405	317.364	270.434
Tekjuskattskuldbinding	71.464	71.465	73.246
Vaxtaberandi skuldir	245.644	249.780	245.495
Langtímaskuldir	317.108	321.245	318.741
Vaxtaberandi skuldir	28.203	28.504	32.366
Viðskipta og aðrar skammtímaskuldir	52.110	24.920	35.300
Skattar til greiðslu	422	8.667	0
Skammtímaskuldir	80.735	62.091	67.666
Eigið fé og skuldir samtals	704.248	700.700	656.841
Veltufjárhlutfall	1,86	2,44	1,51
Eiginfjárhlutfall	0,44	0,45	0,41
Nettó vaxtaberandi skuldir	210.712	224.787	233.484

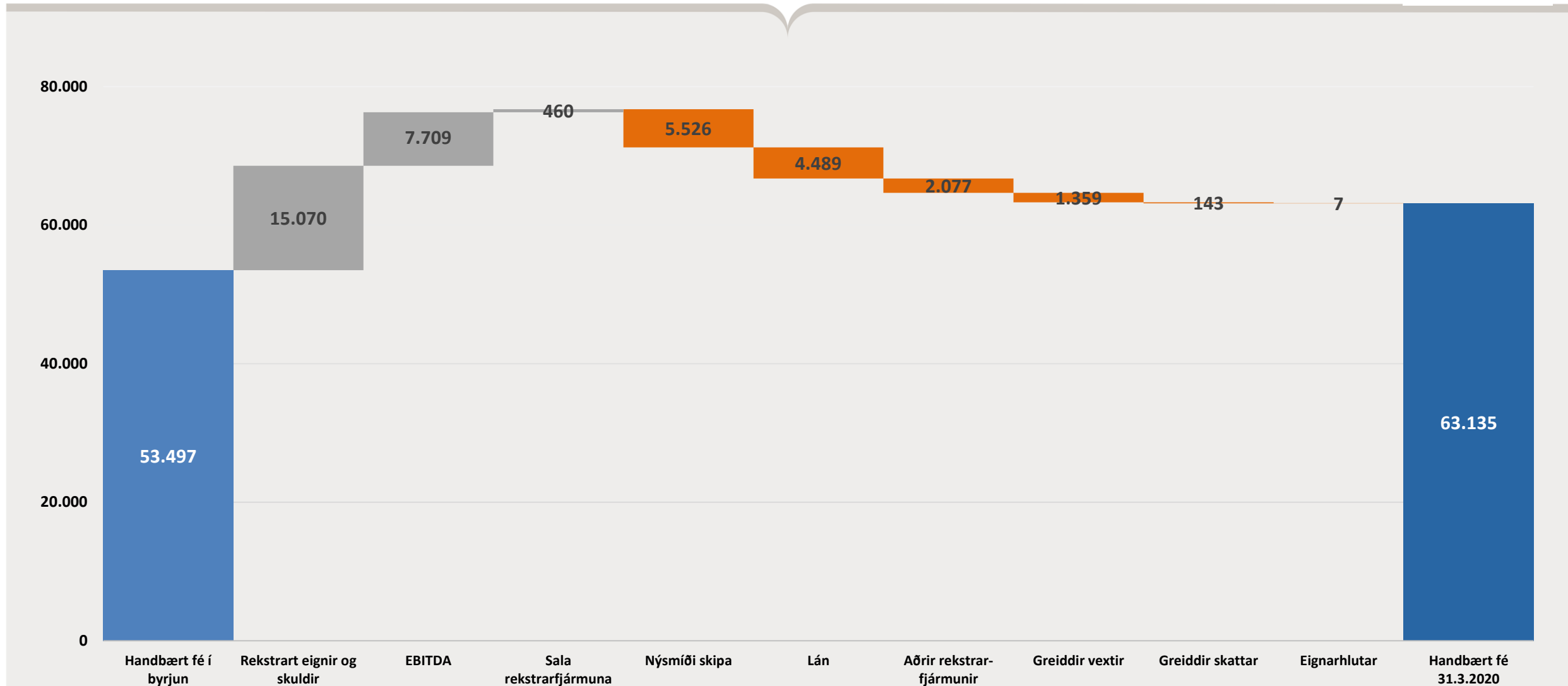
Eigið fé

Eigið fé 1.1.2020.....	317.364
Samþykktur arður, 1,0 kr. á hlut.....	(11.921)
Heildarhagnaður tímabilsins.....	962
Eigið fé 31.3.2020.....	306.405

Áhrif kaupa á Kambi og Grábrók

Eigið fé hækkar um 5,4 milljónir og NIBD hækkar um 46 milljónir

Sjóðstreymisyfirlit



Ársfjórðungayfirlit

EUR. Þús	1F 2020	4F 2019	3F 2019	2F 2019	1F 2019	4F 2018	3F 2018	2F 2018	1F 2018	4F 2017	3F 2017	2F 2017	1F 2017
Seldar vörur	74.423	93.460	67.669	52.064	58.003	61.502	49.237	49.805	50.152	58.423	62.019	54.817	41.996
Kostnaðarverð seldra vara	(64.719)	(77.758)	(36.317)	(36.319)	(46.975)	(49.485)	(34.120)	(43.984)	(40.313)	(53.910)	(43.220)	(46.141)	(33.111)
Vergur hagnaður	9.704	15.702	31.352	15.745	11.028	12.017	15.117	5.821	9.839	4.513	18.799	8.676	8.885
Aðrar tekjur	0	1	0	213	0	11.417	184	744	0	9.352	0	101	1.139
Útflutningskostnaður	(2.255)	(2.776)	(3.085)	(2.273)	(2.286)	(3.033)	(2.519)	(2.774)	(2.529)	(2.989)	(3.486)	(2.581)	(1.889)
Annar rekstrarkostnaður	(3.153)	(3.839)	(3.482)	(3.643)	(3.080)	(3.670)	(3.103)	(4.043)	(3.330)	(3.675)	(764)	(3.315)	(3.195)
Rekstrarhagnaður	4.296	9.088	24.785	10.042	5.662	16.731	9.679	(252)	3.980	7.201	14.549	2.881	4.940
Fjáreignatekjur og fjármagnsgjöld .	(3.163)	(1.449)	(695)	(1.720)	(752)	(2.647)	184	(268)	(1.269)	(1.518)	(2.167)	(1.062)	(463)
Áhrif hlutdeildarfélaganna	(346)	(1.404)	(468)	267	53	15.067	436	93	1.371	1.905	2.084	530	518
Hagnaður fyrir tekjuskatt	787	6.235	23.622	8.589	4.963	29.151	10.299	(427)	4.082	7.588	14.466	2.349	4.995
Tekjuskattur	(358)	(765)	(5.820)	(1.820)	(1.046)	(8.153)	(2.125)	227	(831)	(62)	(2.824)	(405)	(1.280)
Hagnaður tímabilsins	429	5.470	17.802	6.769	3.917	20.998	8.174	(200)	3.251	7.526	11.642	1.944	3.715
EBITDA	7.709	12.583	28.146	13.462	9.715	12.658	13.483	2.839	7.793	3.435	18.383	6.535	7.377

- Ástand helstu botnfiskstofna í góðu jafnvægi
- Góð staða aflaheimilda
- Endurnýjun bolfiskvinnslu í Norðurgarði
- Lágir vextir
- Áframhaldandi bann á sölu fiskafurða til Rússlands
- Ósamið um mikilvæga uppsjávarfiskistofna
- Umræða um sjávarútveg
- Markaðshorfur óvissar v. heimsfaraldurs

Brim vekur athygli á að allar upplýsingar um áætlanir og horfur kunna að taka miklum breytingum. Rekstur í sjávarútvegi aðlagast að síbreytilegri náttúru og afrakstri hennar og eftirspurn eftir afurðum. Auk þess er enn unnið að lögfestingu framtíðarskipan fiskveiðistjórnunar og veiðigjalda. Þessi kynning verður ekki endurskoðuð eftir birtingu hvað þetta varðar.

Upplýsingar sem birtast í kynningu þessari eru byggðar á gögnum sem Brim telur öruggar á þeim tíma sem kynningin fer fram en ekki er unnt að ábyrgjast nákvæmni þeirra né fullkomleika. Kynning þessi er eingöngu ætluð til upplýsingar en henni er ekki að neinu leyti ætlað að fela í sér loforð eða ráðgjöf eða með öðru móti vera grundvöllur fyrir ákvörðunartöku þeirra sem hana fá í hendur.

Með móttöku kynningar þessarar staðfestir viðkomandi að hann sé bundinn framangreindum fyrirvörum og takmörkunum.

Takk fyrir

