



2021 m. Metinis pranešimas

Konsoliduotas metinis pranešimas už 2021 m. gruodžio 31 d. pasibaigusius metus ir konsoliduotos bei patrunuojančiosios bendrovės finansinės ataskaitos už 2021 m. gruodžio 31 d. pasibaigusius metus, parengtos pagal tarptautinius finansinės atskaitomybės standartus, priimtus taikyti Europos Sąjungoje, patekiamos kartu su nepriklausomo auditoriaus išvada už 2021 m. gruodžio 31 d. pasibaigusius metus

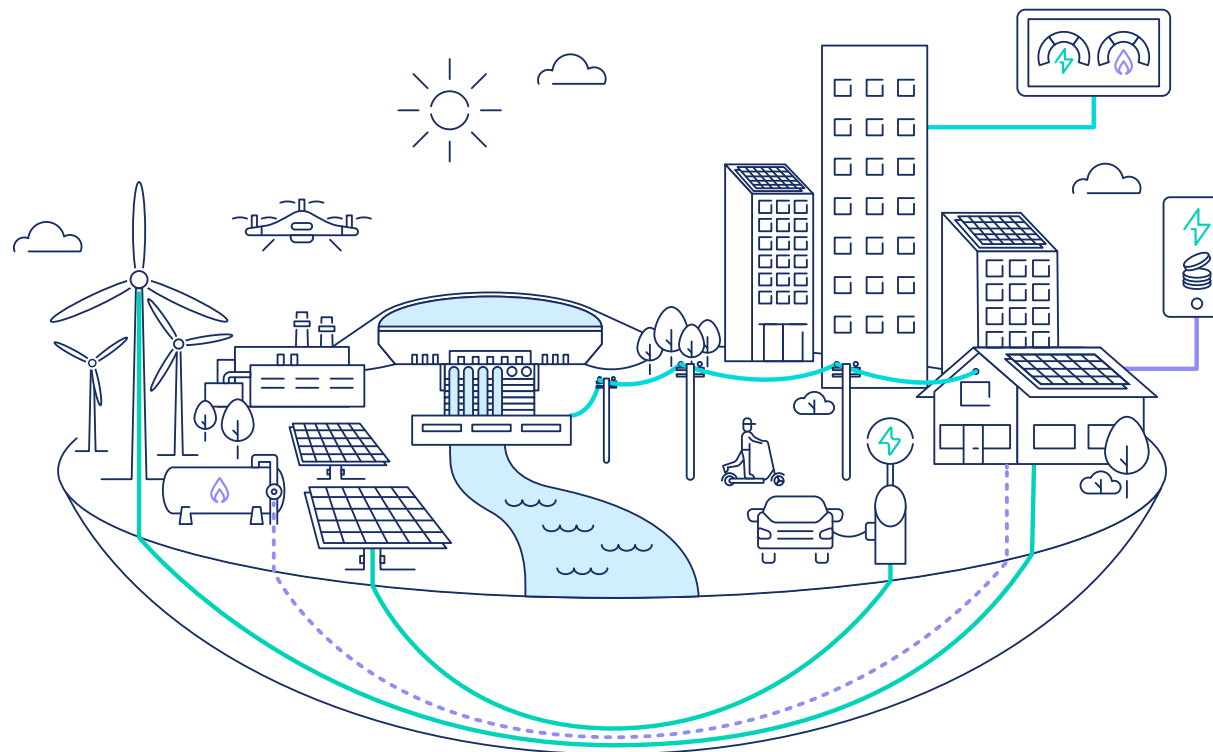
„Ignitis grupė“ – kuriame energetiškai sumanų pasaulį

Kas mes esame

„Ignitis grupė“ yra pirmaujanti energetikos ir atsinaujinančios energijos bendrovė Baltijos regione.

Grupės pagrindinės veiklos kryptys yra elektros energijos skirstymo tinklo eksploatavimas, žaliosios energijos portfelio valdymas ir vystymas.

Mes taip pat valdome strategiškai svarbaus lanksčiosios gamybos segmento turta ir teikiame sprendimų klientams paslaugas: elektros energijos ir gamtinių dujų tiekimo, saulės energijos naudojimo, el. mobilumo, energijos vartojimo efektyvumo didinimo ir inovatyvius energijos naudojimo sprendimus namų ūkiams ir verslo įmonėms.



Tinklai

Atsparus ir efektyvus energijos skirstymas, sudarantis prielaidas energetikos pokyčiams.



Žalioji gamyba

Kryptinga, tvari ir pelninga veikla.



Lanksčioji gamyba

Patikima ir lanksti energetikos sistema.



Sprendimai klientams

Inovatyvūs sprendimai lengvesniam gyvenimui ir energetikos vystymui.

Turinys

1	Apžvalga	4	5	Tvarumo (socialinės atsakomybės) ataskaita	133
1.1	Grupės vadovo pranešimas	5	5.1	Apie tvarumo (socialinės atskaitomybės) ataskaitą	134
1.2	Svarbiausi įvykiai	9	5.2	Tvarumo (socialinės atskaitomybės) ataskaitos apžvalga	135
1.3	Rezultatų apžvalga	12	5.3	Tvarumas Grupėje	138
1.4	Prognozės	14	5.4	Poveikio klimatui mažinimas	144
1.5	Tvarumo apžvalga	15	5.5	Gamtos išteklių apsauga	153
1.6	Informacija investuotojams	17	5.6	Ateičiai pasiruošę darbuotojai ir bendruomenės	161
2.	Verslo apžvalga	20	5.7	Patikima organizacija	180
2.1	Verslo profilis	21	5.8	Narystės ir partnerystės	192
2.2	Rinkos dalis	22	5.9	GRI rodiklių sąrašas	193
2.3	Strategija ir tikslai	23	6	Finansinės ataskaitos	196
2.4	Verslo aplinka	38	6.1	Konsoliduotos finansinės ataskaitos	197
3.	Rezultatai	45	6.2	Patronuojančiosios bendrovės finansinės ataskaitos	276
3.1	Metiniai rezultatai	46	6.3	Nepriklausomo auditoriaus išvada	311
3.2	Rezultatai pagal segmentus	63	6.4	Informacija apie auditorių	327
3.3	Penkerių metų apžvalga	71	7	Papildoma informacija	328
3.4	Ketvirto ketvirčio rezultatai	72	7.1	Papildoma informacija investuotojams	329
3.5	Ketvirčių suvestinė	74	7.2	Pranešimai apie patronuojančiosios bendrovės esminius įvykius	331
4.	Valdymo ataskaita	76	7.3	Alternatyvūs veiklos rodikliai	335
4.1	Stebėtojų tarybos pirmininko pranešimas	77	7.4	Informacija apie atitiktį valstybės valdomų įmonių veiklos skaidrumo užtikrinimo gairėms	339
4.2	Valdysenos modelis	78	7.5	Informacija apie atitiktį bendrovių valdysenos kodeksui	342
4.3	Stebėtojų taryba ir komitetai	84	7.6	Kita teisinė informacija	358
4.4	Audito komitetas	94	8	Trumpiniai	359
4.5	Valdyba	98	9	Atsakingų asmenų patvirtinimas	362
4.6	Atlygio ataskaita	104			
4.7	Rizikos ir jų valdymas	114			
4.8	Informacija apie Grupę	125			

Apžvalga

1.1 Grupės vadovo pranešimas	5
1.2 Svarbiausi įvykiai	9
1.3 Rezultatų apžvalga	12
1.4 Prognozės	14
1.5 Tvarumo apžvalga	15
1.6 Informacija investuotojams	17

1.1 Grupės vadovo pranešimas

Apžvalga

Finansai

Koreguotas EBITDA augo 35,2 % iki 332,7 mln. Eur. Žaliosios gamybos segmento rezultatas išaugo daugiau nei dvigubai ir pasiekė 107,5 mln. Eur bei dabar sudaro 1/3 bendro rezultato.

7,3 % viršyta 2021 m. 300–310 mln. Eur koreguoto EBITDA prognozė.

Pagal Dividendų politiką, už 2021 m. planuojame išmokėti 1,19 Eur dividendą vienai akcijai¹, iš viso – 87,6 mln. Eur. Tai reiškia, kad paprastųjų vardinių akcijų pajamingumas siektų 5,7 %, o GDR – 5,8 % (vertinant metų pabaigos uždarymo kainas).

Verslo plėtra

Pernai komercinę veiklą pradėjus atliekas energija verčiančiam Vilniaus KJ blokui (19 MWe, 60 MWth) ir Pomeranijos VP (94 MW), 113 MW padidėjo instaliuota Žaliosios gamybos galia.

Mūsų vystomų projektų portfelis išaugo iki 460 MW, nes įsigijome vėjo parkų projektus Latvijoje ir Lenkijoje, saulės jėgainių portfelį Lenkijoje ir užsitikrinome sklypų, skirtų sausumos vėjo ir saulės jėgainių projektų vystymui, t. y., pradėjome plyno lauko investicijas. Siekdami dar labiau paspartinti augimą bei uždirbti papildomą grąžą, 2022 m. planuojame pradėti turto rotavimo programą.

Pavėlinome Vilniaus KJ biomasės bloko komercinės veiklos pradžią į 2023 m. II ketv. (buvo 2022 m. IV ketv.) bei nutraukėme sąlyginę sutartį su Lenkijos saulės jėgainių portfelio I (iki 170 MW) vystytoju.

Žvelgiant į Tinklų segmentą, Tinklų Metodika buvo atnaujinta užtikrinant tvarų reguliavimą. Be to, sudarėme sutartį su tiekėju, kuris bus atsakingas už išmaniųjų skaitiklių infrastruktūros įgyvendinimą, bei nukėlėme galutinį projekto terminą į 2025 m. (buvo 2023 m.). Galiausiai, atnaujino 2021–2030 m. Tinklų segmento 10 metų investicijų planą, kuriame numatyta investicijų už 1,9 mlrd. eurų.

Per 2021 metus mūsų aplinkosaugos, socialinio atsakingumo ir valdysenos (ASV) rodikliai pagerėjo. Pagerino tiek MSCI (iš „A“, į „AA“), tiek „Sustainalytics“ (iš 26,5, į 20,4) reitingus. Su šiais įvertinimais Grupė patenka tarp sektoriaus lyderių ir gerokai viršija komunalinių ir energetikos grupių vidurkį. Taip pat mūsų šiltnamio efektą sukeliančių dujų (ŠESD) emisijų mažinimo tikslai visose apimtyse buvo patvirtinti „Mokslu grįstų tikslų iniciatyvos“ (angl. *Science-based Targets Initiative*, SBTi). Siekiame sumažinti ŠESD emisijas 47 % iki 2030 m., lyginant su 2020 m.

2022–2025 m. tikslai

Atnaujintame 2022–2025 m. strateginiame plane patvirtino investicijų už 1,7–2,0 mlrd. Eur., kurios daugiausiai bus nukreiptos į Žaliosios gamybos ir Tinklų segmentus. Investicijomis planuojame padidinti Žaliosios gamybos instaliuotus pajėgumus nuo dabartinių 1,2 GW iki 2,0–2,2 GW 2025 m. Taip pat – stiprinti tinklo patikimumą, jį skaitmenizuoti bei plėsti, prijungiant naujų klientų. Prognozuojame, kad dėl šių pokyčių 2025 m. koreguotas EBITDA sieks 370–410 mln. Eur.

Valdymas

Ketverių metų kadencijai buvo išrinkti nauji stebėtojų tarybos nariai. Penki iš jų, įskaitant ir pirmininką, yra nepriklausomi nariai. Trys iš narių dirbo ankstesnėje stebėtojų tarybos kadencijoje arba komitetuose. Taip buvo užtikrintas veiklos tęstinumas. 2021 m. IV ketv. buvo suformuoti komitetai (Audito komitetas, Skyrimo ir atlygio komitetas, Rizikos valdymo ir veiklos etikos priežiūros komitetas).

Po ataskaitinio laikotarpio buvo išrinkti nauji valdybos nariai. Trys iš penkių narių dirbo ankstesnėje valdybos kadencijoje, įskaitant ir Grupės vadovą, taip užtikrinant Grupės veiklos tęstinumą ir plėtrą.

Įvairovės atžvilgiu, stebėtojų taryboje dirba keturios moterys ir trys vyrai, o valdyboje viena moteris ir keturi vyrai.



Daugiausia dėl Žaliosios gamybos viršyta prognozė ir ASV iniciatyvų įvertinimas

Išskirtinių energetikos rinkos pokyčių sukuryje ir toliau demonstravome, kad mūsų verslo modelis yra atsparus: koreguotas EBITDA augo 35,2 %, lyginant su 2020 m., ir siekė 332,7 mln. Eur. Viršijome 300–310 mln. Eur prognozė 7,3 %. Tai daugiausiai lėmė Žaliosios gamybos rezultatai, kurie sudaro net trečdajį bendro rezultato. Prognozuojame, kad 2022 m. koreguotas EBITDA turėtų siekti 290–335 mln. Eur. Prognozuojamas mažesnis rezultatas, lyginant su 2021 m., yra susijęs su neįprastais Sprendimų klientams segmento gamtinių dujų veiklos rezultatais 2021–2022 m. laikotarpiu (didesniu teigiamu efektu 2021 m. ir didesniu neigiamu efektu numatomu 2022 m.).

¹ 1,19 Eur dividendas vienai akcijai susideda iš 0,589 Eur dividendo, išmokėto už 2021 m. I pusm., bei 0,600 Eur dividendo, planuojamo išmokėti už 2021 m. II pusm., kurį dar turi patvirtinti visuotinis akcininkų susirinkimas 2022 m. kovo 29 d. eilinio susirinkimo metu.

Veikla

Koreguotas EBITDA augo visuose segmentuose, o šį augimą labiausiai lėmė instaliuoti nauji Žaliosios gamybos pajėgumai, leidę pagaminti didesnį elektros kiekį. Prie to prisidėjo veiklą pradėję Pomeranijos VP (94 MW) ir atliekas energija verčiantis Vilniaus KJ blokas (19 MWe, 60 MWth), taip pat Kauno KJ (24 MWe, 70 MWth), paleista 2020 m. rugpjūčio mėn., geresni Kruonio HAE komercinės veiklos rodikliai (pavyko išnaudoti palankų skirtumą tarp rinkos kainų piko ir ne piko metu) ir Kauno HE rezultatai, daugiausiai nulemti didesnių elektros kainų rinkoje. Be to, Sprendimų klientams segmento rezultatai taip pat buvo geresni dėl laikinai teigiamo gamtinių dujų efekto, susidariusio dėl gamtinių dujų rinkoje susidariusių palankių kainų, kuris turėtų tapti neigiamas, jei gamtinių dujų kainos grįš į įprastą lygį.

2021 m. koreguotas EBITDA 7,3 % viršijo aukštesniąją prognozę (300–310 mln. Eur) ribą. Neigiamą efektą Tinklų segmente dėl atnaujintos Metodikos atsverė geresni nei tikėtasi Žaliosios gamybos ir Lankščiosios gamybos segmentų elektros energijos gamybos portfelių rezultatai. Tai daugiausiai lėmė didesnės elektros energijos kainos rinkoje ir didesnis skirtumas tarp kainų rinkoje piko ir ne piko metu. Taip pat tam įtakos turėjo geresni nei tikėtasi Sprendimų klientams segmento rezultatai dėl laikino teigiamo gamtinių dujų rezultato efekto, kurį lėmė palankūs gamtinių dujų kainos pokyčiai.

2021 m. spalio mėn. reguliuotojas (VERT) atnaujino Tinklų Metodiką, iš esmės keičiant RAB skaičiavimo metodiką iš LRAIC modelio į panašesnę į istorinės įsigijimo vertės modelį. Vis dėlto, reguliavimo tvarumas buvo užtikrintas naudojant naujai pritaikytą papildomą dedamąją, kuri atsveria RAB skaičiavimo metodo pokyčius. Dėl šių veiksnių mūsų prognozė, dividendų politika ir investicijų planas išlieka nepakitę. Atsižvelgiant į minėtus pokyčius, 2020 m. duomenys buvo perskaičiuoti retrospektyviai, siekiant geriau palyginti rezultatus tarp metų (daugiau išsamios informacijos apie pokyčius galite rasti skyriuje „3.1 Metiniai rezultatai“).

Atsižvelgdamas į precedento neturinčius pokyčius energetikos žaliavų kainose, 2021 m. lapkričio mėn. Seimas priėmė Lietuvos Respublikos (LR) elektros energetikos įstatymo, LR dujų įstatymo pataisas (susijusias su privačių klientų rinkos dalimi), nukėlė antrąjį elektros rinkos liberalizavimo etapą 6 mėn. (iš 2022 m. sausio, į liepos mėn.) bei patvirtino schemą, pagal kurią Grupė buitiniams vartotojams amortizuos išaugusias elektros ir gamtinių dujų kainas. Grupės vertinimu, šios pataisos neturės reikšmingos įtakos Grupės veiklai ir jos rezultatams, tačiau užtikrins vartotojų interesus, nes antrojo etapo liberalizavimo termino atidėjimas sudarys vartotojams galimybę per ilgesnį laikotarpį priimti jų



Dėl daugiau nei dvigubai išaugusių Žaliosios gamybos segmento rezultatų, 2021 m. prognozė viršyta 7,3 %. Sparčiai didėjanti atsinaujinančios energijos projektų apimtis, 2021 m. išaugusi iki 460 MW., ir toliau didžiąja apimtimi turėtų lemti rezultatų augimą.

interesus atitinkančius sprendimus. Grupė nepatirs nuostolių dėl elektros ir gamtinių dujų įsigijimo kainų amortizavimo, nes skirtumai tarp faktinės žaliavų kainos ir patvirtintų tarifų buitiniams vartotojams bus išdėstyti ateities laikotarpiuose. Nors patirtos skolinimosi sąnaudos ir bus kompensuojamos, tačiau dėl šių pakeitimų reikšmingai padidės Grupės apyvartinio kapitalo lygis, kuris palaiapsniui mažės iki 2027 m.

Kalbant apie gražą akcininkams, už 2021 m. planuojame išmokėti 1,19 Eur dividendą vienai akcijai, iš viso – 87,6 mln. Eur. Tai reiškia – paprastųjų vardinių akcijų pajamingumas siektų 5,7 %, o GDR – 5,8 % (vertinant metų pabaigos uždarymo kainas). Verta paminėti, kad numatomas 0,600 Eur dividendas vienai akcijai už antrąjį 2021 m. pusmetį (iš viso 1,19 Eur) dar turi būti patvirtintas eilinio visuotinio akcininkų susirinkimo 2022 m. kovo 29 d. metu. Šiuo siūlymu užtikriname, kad dividendai būtų išmokami pagal Dividendų politiką, užtikrinant bent 3 % metinį dividendų augimą.

2022 m. koreguotas EBITDA turėtų būti 290–335 mln. Eur ribose. Numatome rezultatų augimą abiejuose pagrindiniuose veiklos segmentuose – Žaliojoje gamyboje ir Tinkluose. Žalioji gamyba turėtų augti dėl Pomeranijos VP visų metų rezultato bei turto rotavimo programos efekto. Geresni numatomi Tinklų segmento rezultatai yra susiję su papildoma dedamąja, nustatyta reguliuotojo atnaujintoje Metodikoje. Sprendimų klientams segmente numatomas prastesnis rezultatas, lyginant su 2021 m., susijęs su gamtinių dujų veikla 2021–2022 m. laikotarpiu. Aukšti segmento rezultatai 2021 m. buvo susiję su laikinu palankių pokyčių gamtinių dujų kainoje efektu, nes, pagal vidutinių sąnaudų apskaitos

metodą, parduotų prekių savikaina (angl. *cost of sold goods*, COGS) buvo mažesnė dėl pigesnių dujų atsargų, kurios buvo pirktos anksčiau. Tačiau, atsargos buvo apdraustos, o neigiami apdraudimo rezultatai bus matomi Pelno (nuostolių) ataskaitoje tik atsargas išėmus iš saugyklų – daugiausiai 2022 m. I ketv.

Verslo plėtra

Žaliosios gamybos instaliuotos galios ir projektų plėtra, kuriuos 2021 m. sėkmingai padidinome, buvo vienos iš mūsų prioritetų sričių.

Žaliosios gamybos instaliuotoji galia padidėjo 113 MW, nes Vilniaus KJ atliekas energija verčiantis blokas (19 MWe, 60 MWth) ir Pomeranijos VP (94 MW) pradėjo komercinę veiklą atitinkamai 2021 m. kovo ir gruodžio mėn.

Be to, padidinome vystomų projektų apimtį iki 460 MW. Pirmiausia, 2021 m. III ketv. įžengėme į Latvijos atsinaujinančių išteklių rinką, kuomet pasirašėme sąlygines sutartis dėl trijų ankstyvos vystymo stadijos vėjo parkų projektų įsigijimo, kurių bendra galia siekia apie 160 MW. Preliminariai, investicijos sieks 200 mln. Eur, o projekto įsigijimo kaina neviršija 10 %.

Metų gale išplėtėme savo portfelį Lenkijoje, pridėdami 80 MW, nes pasirašėme sąlyginę sutartį dėl saulės jėgainių (Lenkijos saulės jėgainių portfelis II) projektų portfelio įsigijimo bei įsigijome 50 MW vėjo parką (Silezijos VP), kuris yra parengtas statyboms, be to, pradėjome plyno lauko investicijas (apie 170 MW).

Lenkijos saulės jėgainių portfelio II (iki 80 MW) projektai yra skirtingose vystymo stadijose, o jų komercinės veiklos pradžia numatoma 2022–2023 m. Numatytos bendros investicijos siekia apie 50 mln. Eur. Juos pabaigus, projektai veiks pagal paramos schemą (angl. contract for difference, CfD), skiriamą Lenkijos reguliuotojo, arba ilgalaikės elektros prekybos sutartis. Paskutiniame atsinaujinančių išteklių aukcione Lenkijoje 21 projektas, kurių bendra galia siekia apie 20 MW, laimėjo sutartis su indeksuojamais skatinamaisiais tarifais, siekiančiais ~53–56 Eur/MWh.

Silezijos VP (50 MW), kuris turėtų pradėti komercinę veiklą 2023 m. IV ketv., šiuo metu yra parengtas statyboms, o statybos darbų pradžia numatoma 2022 m. II ketv. Jis taip pat laimėjo indeksuojamą (CfD) tarifą – ~55 Eur/MWh. Bendros numatomos investicijos į šį vėjo parką siekia apie 70 mln. Eur, įskaitant įsigijimo kainą ir statybos darbus.

Galiausiai, pradėjome plyno lauko investicijas Lietuvoje ir Lenkijoje, kur užsitikrinome žemių, skirtų sausumos vėjo parkų ir saulės jėgainių projektų vystymui (apie 170 MW). Kadangi projektai skirtingi, jų pradžia planuojama 2024–2026 m. laikotarpiu.

Visų likusių projektų, įskaitant Mažeikių VP (63 MW), kuris pradėtas statyti 2021 m. ir turėtų pradėti komercinę veiklą apie 2023 m. I ketv., tiek jūrinio vėjo projektų Škotijoje (800–950 MW) bei Lietuvoje (700 MW) ir, galiausiai, Kruonio HAE plėtros (900 MW) pastatant papildomą 110 MW bloką, vystymas vyksta pagal planą ir biudžetą, išskyrus Vilniaus KJ biomasės bloką (73 MWe, 169 MWth) bei Lenkijos saulės jėgainių portfelį I (iki 170 MW).

Vis dar planuojame Vilniaus KJ biomasės bloke (73 MWe, 169 MWth) pagaminti pirmąją energiją iki 2022 m. pabaigos. Tačiau, atsižvelgdami į tai, kad po paskelbimo apie „Rafako“ (buvusio pagrindinio rangovo) restruktūrizavimą, vėluoja inicijuoti pirkimų procesai, perplanavome komercinės veiklos pradžią į 2023 m. II ketv.

Per paskutinius šešis mėnesius derėjome dėl Lenkijos saulės jėgainių portfelio I (iki 170 MW) su vystytoju („Sun Investment Group“), nes nei vienas projektas nelaimėjo paramos (CfD) tarifą per paskutinius aukcionus. 2022 m. vasario mėn., nepavykus susitarti dėl priimtino gražos lygio, kuris atitiktų mūsų tikslinės gražos rėžį, sąlyginę pirkimo ir pardavimo sutartis buvo nutraukta. Išankstiniai apmokėjimai išmokėti vystytojui (apie 3,8 mln. Eur) bus gražinti visa apimtimi Grupei, todėl Grupė nepatirs nuostolių, susijusių su šiuo sandoriu.

Nepaisant šių neatitikimų, toliau didiname vystomų projektų portfelį bei esame tikri, kad pasieksime Žaliosios gamybos tikslus. Pagal Grupės strategiją, 2021 m. pradėjome „Ignitis grupės“ atsinaujinančių išteklių energetikos veiklų konsolidaciją, kuri leis užtikrinti konkurencingesnį, lankstesnį ir efektyvesnį Žaliosios gamybos projektų įgyvendinimą bei sustiprinti „Ignitis renewables“ finansinį pajėgumą.

Siekiant dar labiau paspartinti segmento augimą, neseniai paskyrėme naują „Ignitis renewables“ vadovą, taip sustiprindami atsinaujinančių išteklių segmento komandą. Thierry Aelens yra gerbiamas aukščiausio lygio vadovas, įgavęs plačią patirtį jūros vėjo parkų projektų vystyme dirbdamas energetikos lyderėse. Per 2022 m. siekiame suformuoti likusią „Ignitis renewables“ vadovų komandą bei praplėtus kompetencijas ir toliau užtikrinti šio segmento augimo tęstinumą.

Žvelgiant į Tinklų segmentą, 2021 m. sudarėme sutartį su infrastruktūros tiekėju dėl maždaug 1,2 mln. išmaniųjų skaitiklių. Siekiant atitikti visus aukščiausio lygio reikalavimus (įskaitant kibernetinį saugumą) ir parengus efektyviausio diegimo modelį, projektas buvo perplanuotas ir galutinis terminas nukeltas į 2025 m. (buvo 2023 m.). Taip pat, toliau tęsiame Tinklų plėtrą prijungdami naujus klientus ir didindami prijungimų galią bei prižiūrėdami tinklą (daugiausiai keičiant oro linijas požeminėmis). Galiausiai, metų gale buvo pristatytas 2021–2030 m. Tinklų segmento 10 m. investicijų planas, kuriame numatyta investicijų už 1,9 mlrd. eurų, o tai yra toks pat investicijų lygis kaip ir praeitame 2021–2030 m. investicijų plane. Lėšos daugiausiai bus skirtos tinklų patikimumo didinimui, skaitmenizacijai bei plėtrai prijungiant naujus klientus.

Tvarumas

Tvarumas yra vienas iš mūsų Grupės strategijos ir veiklų prioritetų, tad, įgyvendindami energetikos transformaciją ir kurdami energetiškai sumanų pasaulį, didelį dėmesį teikiame aplinkosaugos, socialinės atsakomybės ir valdysenos veiksniams.

Mums malonu pristatyti antrąją metinę integruotą „Tvarumo (socialinės atsakomybės) ataskaitą“, kuri atitinka geriausias ataskaitų rengimo praktikas pagal Visuotinę ataskaitų teikimo iniciatyvą (angl. *Global Reporting Initiative*, GRI). Toliau tobuliname atskleidimą, kuris suteiktų aiškų vaizdą apie mūsų veiklą ir pasiektą pažangą visoms suinteresuotoms šalims. 2021 m. I ketv. prisijungėme prie oficialaus organizacijų, palaikančių darbo grupę su klimatu susijusiems finansiniams atskleidimams (angl. *Task Force on Climate-Related Financial Disclosures*, TCFD), sąrašo ir šioje ataskaitoje jau matomi mūsų pirmieji žingsniai

siekiant TCFD rekomendacijų įgyvendinimo, kuriuos planuojame užbaigti 2022 m.

Kalbant apie įsipareigojimą suinteresuotosioms šalims, 2021 m. pabaigėme išsamų suinteresuotų šalių įsitraukimo projektą, kuris vyko visos Grupės mastu ir įtraukė daugiau nei 40 suinteresuotų šalių grupių bei beveik 3 000 respondentų. Atsižvelgėme į suinteresuotų šalių grupių nuomonę atnaujinant mūsų darnumo veiklų prioritetus 2022 m. ir vėlesniems laikotarpiams, kurie atsispindi ir atnaujintame strateginiame plane.

Mūsų pastangų judėti link ASV valdymo meistriškumo rezultatų dėka, dabar esame lyderiai tarp savo sektoriaus bendrovių pasaulyje, vertinant pagal „MSCI“ ASV reitingų agentūros suteiktą „AA“ reitingą. Pastarasis pagerintas 2021 m. liepą nuo prieš tai buvusio „A“ (skalėje „CCC–AAA“, nuo aukščiausios iki žemiausios rizikos). Prie geresnio reitingo didele dalimi prisidėjome tęstiniu įsipareigojimu mažinti ŠESD emisijas, siekiant kovoti su klimato kaita, plečiant atsinaujinančių energijos išteklių portfelį ir stiprinant pagrindines socialinės atsakomybės ir valdysenos praktikas.

Taip pat, nepriklausoma ASV reitingų lyderė „Sustainalytics“ pagerino Grupės ASV rizikų reitingą iš 26,5, į 20,4 (skalėje 100–0, nuo aukščiausios iki žemiausios rizikos). Su šiais įvertinimais Grupė patenka tarp 12 % geriausiai ASV rizikas valdančių komunalinių ir energetikos grupių lyderių.

Be to, besibaigiant 2021 m. pasiekėme dar keletą svarbių rezultatų. Paskutinį metų ketvirtį tapome pirmąja lietuviška įmone, kurios šiltnamio efektą sukeliančių dujų (ŠESD) emisijų tikslai patvirtinti pagal klimato kaitos mokslą. „Mokslu grįstų tikslų iniciatyva“ (SBTi) patvirtino, kad tikslai atitinka 1,5 °C globalinio atšilimo iki 2050 m. scenarijų.

Taip pat, pasaulyje pripažinta aplinkos apsaugos atskleidimų organizacija CDP pirmą kartą įvertino Grupės veiksmus švelninant klimato kaitą ir prisitaikant prie jos. 2021 m. IV ketv. CDP paskelbė Grupei suteikusi „B“ įvertinimą (skalėje nuo „D“ iki „A“, kur „A“ – geriausias galimas vertinimas). Be to, Valstybės valdomų įmonių gerosios valdysenos indekse patronuojančioji bendrovė trečią kartą iš eilės pelnė aukščiausią įmanomą „A+“ įvertinimą ir buvo paskelbta valdysenos lydere didelių įmonių kategorijoje bei buvo pripažinta lydere tvarumo srityje.

Ir, galiausiai, džiaugiamės galėdami pasidalinti, kad Grupė gavo aukščiausią įvertinimą už lygių galimybių principų įgyvendinimą organizacijoje – buvo apdovanota trimis „Lygių galimybių sparnais“. Tai yra aukščiausias tokio pobūdžio įvertinimas, kurį suteikė Lygių galimybių kontrolieriaus tarnyba ir Žmogaus teisių stebėjimo institutas. Po ataskaitinio laikotarpio tapome pirmąja



lietuviška įmone, kuri gavo prestižinį „Top employer 2022 Lithuania“ sertifikata iš „Top Employer Institute“, kuris parodo, kad mūsų kuriamos darbo sąlygos atitinka aukščiausius tarptautinius standartus.

2022 metais skirsime dar daugiau dėmesio strateginiams tvarumo prioritetams: derinsime dekarbonizavimo planus pagal mokslu paremtus tikslus, taip pat, sieksime atitikti Taksonomijos reglamentą, atlikti biologinės įvairovės ir atliekų taršos vertinimus, stiprinsime darbuotojų ir rangovų saugos praktiką bei stengsimės didinti įvairovę į įtrauktį.

2022–2025 m. tikslai

Šiame pranešime taip pat skaitytojams pristatome atnaujintą 2022–2025 m. strateginį planą. Šiuo laikotarpiu planuojamos 1,7–2,0 mlrd. Eur investicijos bus daugiausiai nukreiptos į Žaliosios gamybos ir Tinklų segmentus. Investicijomis planuojame padidinti Žaliosios gamybos instaliuotą galią nuo dabartinių 1,2 GW, iki 2,0–2,2 GW iki 2025 m. bei didinti tinklo patikimumą, jį skaitmenizuoti bei plėsti prijungiant naujus klientus.

Visa tai turėtų lemti, kad 2025 m. pabaigoje koreguoto EBITDA ribos sieks 370–410 mln. Eur, o vidutinis koreguotas ROCE rodiklis 2022–2025 m. sieks 5,5–6,5 % lygį.

Galiausiai, siekiant išlaikyti sveiką balansą, Grupės grynosios skolos / koreguoto EBITDA svertinis rodiklis neturėtų viršyti 5

kartų. Be to, siekiame išlaikyti solidų investicinį kredito reitingą – „BBB“ ar aukštesnį. Tai padės mums užtikrinti įsipareigojimą kasmet didinti dividendus akcininkams, o tai turėtų lemti 6,0–6,6 % dividendų pajamingumą 2022–2025 m.

Visa tai planuojame įgyvendinti tuo pat metu užtikrindami progresą darnumo veiklose, kurios yra Grupės strategijos pagrindas. Siekdami didesnio poveikio, toliau veiksime keturiomis pagrindinėmis darnumo kryptimis. Pirmoji – veiksmai mažinant poveikį klimato kaitai – užtikrins, kad tesėsime pažadą pasiekti nulinį ŠESD emisijų balansą iki 2050 m. Dėl to siekiame sumažinti ŠESD emisijas 23 % iki 2025 m., lyginant su 2020 m., bei toliau siūlysimė sprendimus klientams, kaip sumažinti jų taršos pėdsaką. Taip pat skirsime dėmesio gamtos išteklių apsaugai, įgyvendindami žiedinės ekonomikos iniciatyvas visuose savo verslo segmentuose ir siekdami sukurti teigiamą poveikį biologinei įvairovei iki 2025 m.

Be aplinkosaugos veiklų užtikrinsime, kad mūsų darbuotojai yra pasiruošę ateičiai, t. y., sveiki, saugūs ir patenkinti savo darbu. Iki 2025 m. siekiame sumažinti nelaimingų atsitikimų skaičių milijonu išdirbtų valandų (angl. total recordable employee injury rate, TRIR) iki 1,90 bei išvengti darbuotojų ir rangovų mirties atvejų. Taip pat svarbu, kad darbuotojus suptų įvairovę skatinanti aplinka, todėl sieksime didinti lyčių balansą tarp aukščiausio lygio vadovų ir kad šias pozicijas užimtų bent 34 % moterų.

Galiausiai, stiprinsime korporatyvinio valdymo praktikas, kad išliktume patikima organizacija. Toliau sieksime išlaikyti aukštą darbuotojų, netoleruojančių korupcijos, rodiklį (≥95 %) ir iki 2025 m. sieksime, kad koreguoto EBITDA iš tvarių veiklų dalis sudarytų bent 70 % (kaip tai numatyta Taksonomijos reglamento kriterijuose). Taip pat, planuojame, kad 90 % mūsų Investicijų 2022–2025 m. laikotarpiu atitiks Taksonomijos reglamento reikalavimus. Esame tikri, kad šios keturios darnumo kryptys – poveikio klimato kaitai mažinimas, gamtos išteklių apsauga, ateičiai pasiruošę darbuotojai bei patikima organizacija – kurs reikšmingą vertę mūsų bendrovei ir suinteresuotoms šalims.

Valdymo pokyčiai

2021 m. buvo pažymėti reikšmingų pokyčių Grupės valdymo struktūroje. Pasibaigus Grupės dviejų lygių valdymo sistemos organų kadencijoms, 2021 m. spalio 26 d. visuotinis akcininkų susirinkimas ketverių metų kadencijai išrinko naujus stebėtojų tarybos narius. Dauguma jų, įskaitant ir pirmininką, yra nepriklausomi, o keturi iš septynių narių yra moterys. Be to, 2021 m. IV ketv. buvo suformuoti komitetai (Audito komitetas, Skyrimo ir atlygio komitetas, Rizikos valdymo ir veiklos etikos priežiūros komitetas). Galiausiai, stebėtojų taryba išrinko valdybos narius naujai kadencijai. Trys iš penkių narių dirbo ankstesnėje valdybos kadencijoje, įskaitant ir Grupės vadovą, taip užtikrinant Grupės veiklos tęstinumą ir plėtrą.

Ateities planai









Stiprūs Grupės rezultatai tokiu nepastoviu metu tik parodo, kad einame teisingu keliu siekdami 2030 m. tikslų. Aiškūs prioritetai iki 2025 m. leidžia sėkmingai siekti tikslų bei toliau dirbti prie mūsų svarbiausių uždavinių – didinti atsinaujinančių išteklių pajėgumus regione ir užtikrinti Lietuvos energetikos nepriklausomybę, veiklose taikant aukščiausius ASV principus ir standartus.

Na ir galiausiai, nepaprastai didžiuojuosi galėdamas vesti Grupę į priekį dar vieną kadenciją. Tai buvo kelionė pilna organizacinių ir strateginių pokyčių, o dabar, remiantis modeliu sukurtu sparčiai plėtrai, esu įsitikinęs mūsų gebėjimu tapti energetikos lydere rinkoje.

Darius Maikštėnas

Grupės vadovas ir valdybos pirmininkas
Ignitis grupė

1.2 Svarbiausi įvykiai

I ketv. Vasaris	Kovas	II kev. Balandis	Gegužė	Birželis	III ketv. Liepa	Rugpjūtis	Rugsėjis
<p> Žalioji gamyba: Patvirtinta Kruonio HAE (900 MW) plėtra statant papildomą 110 MW bloką.</p> <p>Strategija: Paskelbtas 2021–2024 m. strateginis planas.</p> <p>Valdymas: Gautas <u>Lūkesčių raštas</u> iš Daugumos akcininko (LR Finansų ministerijos), kuriame palaikomi Grupės strategijos tikslai.</p>	<p>Inovacijos „Ignitis Innovation Fund“ padidino investicijas į Izraelyje veikiančią įmonę „H2Pro“, kuri vysto žalią vandenilio gamybos technologiją.</p> <p>Tvarumas: Tvarių prekės ženklų indėkse (angl. <i>Sustainable Brand Index™</i>) „Ignitis“ prekės ženklas užėmė pirmąją vietą energetikos kategorijoje ir 15-ą vietą bendroje kategorijoje.</p> <p>Valdymas: <u>Atnaujinta</u> Atlygio politika.</p> <p> žalioji gamyba: Vilniaus KJ atliekas energija verčiantis blokas (19 MWe, 60 MWth) pradėjo veiklą.</p>	<p>Finansai: Išmokėti 0,579 Eur dividendai už akciją už antrąjį 2020 m. pusmetį.</p> <p>Valdymas: Nuosavybės teisė į visas ESO (Tinklų segmentas) akcijas perrašyta „Ignitis grupei“.</p> <p>Finansai: Apžvalgų bendrovė „Enlight Research“ įtraukė „Ignitis grupę“ į savo apžvelgiamų bendrovių sąrašą.</p>	<p> Žalioji gamyba: Pomeranijos VP (94 MW) Lenkijoje pagamino pirmąją elektros energiją.</p> <p>Valdymas: Akcijų opcionų programa sustabdyta kol bus išsklaidytos abejonės dėl programos atitikimo nacionaliniams teisės aktams.</p> <p>Finansai: „S&P Global Ratings“ atliko kasmetinį kredito reitingo vertinimą ir patvirtino „BBB+“ (stabili perspektyva) kredito reitingą.</p> <p> Tinklai: Sudaryta sutartis su infrastruktūros tiekėju dėl maždaug 1,2 mln. išmaniųjų skaitiklių.</p>	<p>Valdymas: Dominykas Tučkus, patronuojančios bendrovės valdybos narys ir Infrastruktūros ir plėtros direktorius, atsistatydino.</p> <p> Žalioji gamyba: Inicijuotas Grupės išteklių energetikos įmonių, išskyrus Kauno HE ir Kruonio HAE, konsolidavimo projektas.</p> <p>Finansai: <u>Paskelbtas laiškas</u> Žaliųjų obligacijų investuotojams už 2020 m.</p>	<p>Tvarumas: „MSCI“ suteiktas ASV reitingas pakilo nuo „A“ iki „AA“ (skalėje „CCC–AAA“).</p> <p>Valdymas: Visuotinis patronuojančiosios bendrovės akcininkų susirinkimas <u>priėmė</u> sprendimą įsigyti patronuojančiosios bendrovės savas akcijas (susijusias su stabilizavimo procesu po pirminio viešojo akcijų siūlymo) ir patvirtino atnaujintus įstatus.</p>	<p> Tinklai: <u>Patvirtintas</u> investicijų gražos lygis (WACC) 2022 metams: elektros energijos segmentui – 4,16 %, gamtinių dujų segmentui – 3,98 %.</p> <p> Žalioji gamyba: Pasirašyta sąlyginė sutartis trijų, ankstyvos vystymo stadijos, vėjo parkų Latvijoje įsigijimui, kurių bendra galia siekia apie 160 MW.</p> <p> Tinklai: Parengus modelį efektyviausio diegimo vykdymui, siekiant atitikti visus aukšto lygio reikalavimus (įskaitant kibernetinį saugumą), projektas buvo perplanuotas ir galutinis terminas nukeltas į 2025 m. (iš 2023 m.).</p>	<p>Valdymas: Nuosavybės teisė į visas „Ignitis gamyba“ (Lankščioji gamyba) akcijas perrašyta „Ignitis grupei“.</p> <p>Finansai: Išmokėti 0,589 Eur dividendai už akciją už pirmąjį 2021 m. pusmetį.</p>

IV ketv.

Spalis

**Tinklai:**

VERT (reguliuotojas) patvirtino naują Tinklų segmento metodikos redakciją, iš esmės reguliuojamos turto vertės apskaitos modelį keičiant iš ilgo laikotarpio vidutinių padidėjimo sąnaudų apskaitos modelio (angl. LRAIC) į ilgalaikio materialaus turto istorinės įsigijimo vertės (angl. historical cost) modelį (daugiau ir išsamesnės informacijos rasite skyriuje „3.1 Metiniai rezultatai“).

Valdymas:

Visuotinis akcininkų susirinkimas išrinko naują „Ignitis grupės“ stebėtojų tarybą, kurią sudaro septyni nariai – penki nepriklausomi nariai, įskaitant pirmininką, bei du Daugumos akcininko atstovai. Įvairovės atžvilgiu, stebėtojų taryboje dirba keturios moterys ir trys vyrai.

Lapkritis

Valdymas:

Valdomų įmonių gerosios valdysenos indekse patrunuojančioji bendrovė trečią kartą iš eilės pelnė aukščiausią įmanomą „A+“ įvertinimą ir buvo paskelbta valdysenos lydere didelių įmonių kategorijoje bei buvo pripažinta darnumo veiklų lydere.

**Sprendimai klientams:**

Dėl precedento neturinčių pokyčių energetikos žaliavų kainose Seimas priėmė Lietuvos Respublikos (LR) elektros energetikos įstatymo ir LR dujų įstatymo pataisas, susijusias su privačių klientų rinkos dalimi, nukėlė antrąjį elektros rinkos liberalizacijos etapą 6 mėn. (iš 2022 m. sausio, į liepos mėn.) ir patvirtino schemą, pagal kurią Grupė amortizuos išaugusias elektros ir dujų kainas (daugiau ir išsamesnės informacijos rasite skyriuje „Metiniai rezultatai“).

Lietuvos Respublikos Vyriausybė patvirtino SGD terminalo privalomojo tiekimo apimtį – 4 krovinis per metus 2022–2024 m. laikotarpiu, taip sumažinant paskirtojo tiekėjo veiklos neapibrėžtumą.

**Žalioji gamyba:**

Pasirašyta sąlyginė sutartis dėl Lenkijoje vystomo saulės jėgainės portfelio įsigijimo, kurio bendra galia siekia iki 80 MW.

Tvarumas:

Grupės ŠESD emisijų mažinimo tikslai buvo patvirtinti „Mokslu grįstų tikslų iniciatyvos“ (SBTi).

Gruodis

Valdymas:

Grupė įvykdė savų akcijų įsigijimą susijusį su stabilizavimu įvykusių po pirminio viešo akcijų siūlymo (angl. *Initial Public Offering, IPO*).

**Žalioji gamyba:**

Pomeranijos VP (94 MW) išduota gamybos licencija ir parkas pradėjo komercinę veiklą.

Įsigytas naujas vėjo parkas Lenkijoje, kurio bendra galia siekia 50 MW.

**Tinklai:**

Atnaujintas 10 metų investicijų planas, kuriame 2021–2030 m. laikotarpiui numatytos investicijos siekia 1,9 mlrd. eurų.

Tvarumas:

„Sustainalytics“ pagerino Grupės ASV rizikų reitingą nuo 26,5, iki 20,4 (skalėje nuo 100–0, nuo didžiausios, iki mažiausios rizikos).

Nepriklausoma, pasaulyje pripažinta aplinkosaugos atskleidimų organizacija CDP pirmą kartą įvertino „Ignitis grupės“ veiksmus švelninant klimato kaitą ir prisitaikant prie jos bei suteikė Grupei „B“ įvertinimą (skalėje nuo „D“ iki „A“, kur „A“ – geriausias galimas vertinimas).

Valdymas:

Grupėje suformuoti Audito bei stebėtojų tarybos komitetai.

Po ataskaitinio laikotarpio

Valdymas:

Stebėtojų taryba išrinko naujus „Ignitis grupės“ valdybos narius. Valdybą sudaro penki nariai, iš kurių trys nariai dirbo ankstesnėje valdybos kadencijoje, įskaitant ir Grupės vadovą.

**Žalioji gamyba:**

Nepavykus susitarti dėl priimtino gražos lygio, kuris atitiktų mūsų nustatytos tikslinės gražos rėžį, nutraukėme sąlyginę sutartį su Lenkijos saulės jėgainių portfelio I (iki 170 MW) vystytoju.

„Ignitis renewables“ vadovu paskyrėme Thierry Aelens, gerbiamą aukščiausio lygio vadovą, sukaupusį patirtį jūrinio vėjo parkų projektų vystyme, dirbant lyderiaujančiose tarptautinėse energetikos bendrovėse.

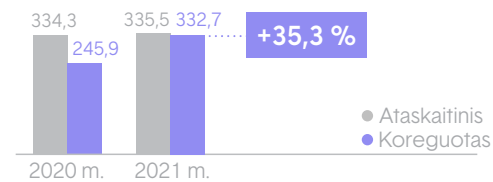
Viršyta prognozė

300–310 mln. Eur prognozę viršijome 7,3 %, daugiausiai dėl išaugusio Žaliosios gamybos rezultato, kuris sudaro net 1/3 arba 107,5 mln. Eur iš 332,7 mln. Eur bendro rezultato.

1.3 Rezultatų apžvalga

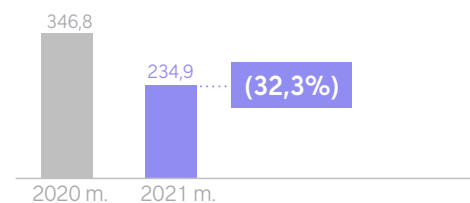
Finansai^{1,2}

EBITDA, Koreguotas EBITDA ^{AVR}
mln. Eur



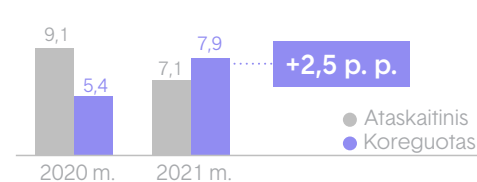
Koreguotas EBITDA padidėjo visuose segmentuose, bet didžiausias augimas užfiksuotas žaliosios gamybos segmente. Žalioji gamyba išaugo daugiau nei du kartus ir siekė 107,5 mln. Eur. Augimą lėmė nauji pajėgumų – Vilniaus KJ atliekas energija verčiančio bloko, Kauno KJ ir Pomeranijos VP – veiklos pradžia bei geresni veikiančių pajėgumų – Kauno HE ir Kruonio HAE – rezultatai dėl didesnių elektros kainų. Antras pagal augimą buvo sprendimų klientams segmentas, tačiau jo rezultatą lėmė laikinas gamtinių dujų atsargų efektas.

Investicijos ^{AVR}
mln. Eur



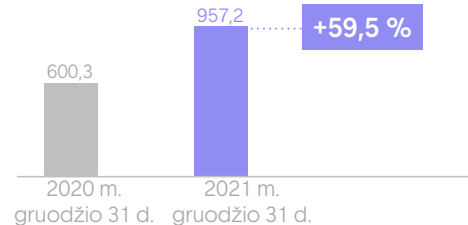
Investicijos buvo mažesnės pirmiausia dėl mažesnių investicijų į žaliosios gamybos segmentą, kur investicijos į didžiuosius projektus buvo užbaigtos 2020 m. arba 2021 m. pradžioje (Pomeranijos VP, Kauno KJ, Vilniaus KJ atliekas energija verčiantį bloką), o nauji projektai dar nepasiekė intensyvių investicijų etapo. Sumažėjimą iš dalies atsvėrė didesnės investicijos į tinklų segmentą.

ROCE, Koreguotas ROCE ^{AVR}
%



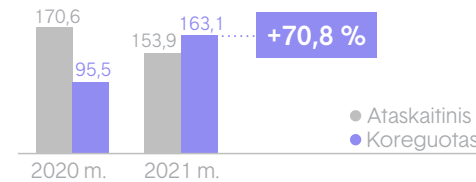
Koreguotas ROCE išaugo 7,9 %. Viena pagrindinių priežasčių – išaugęs koreguotas EBIT, kurį daugiausiai paveikė tie patys efektai kaip ir koreguotą EBITDA.

Grynoji skola ^{AVR}
mln. Eur



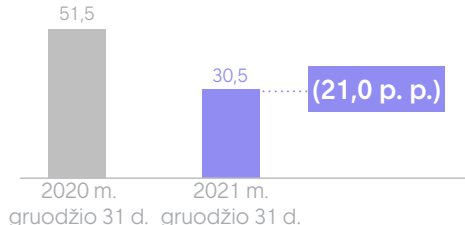
Grynoji skola išaugo 59,5 %, dėl vienos pagrindinių priežasčių – didesnio apyvartinio kapitalo poreikio. Apyvartinio kapitalo augimą daugiausiai lėmė didesnės elektros ir gamtinių dujų rinkos kainos, kurios paskatino daugiausiai gautinų sumų, saugomų gamtinių dujų atsargų vertės ir sukauptų pajamų susijusių su reguliuojama visuomeninio elektros tiekimo veikla augimą.

Grynasis pelnas, Koreguotas grynasis pelnas ^{AVR}
mln. Eur



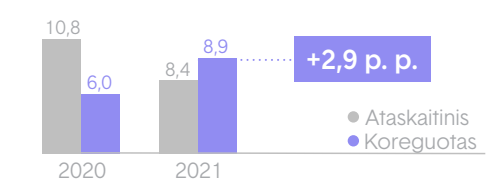
Koreguoto grynojo pelno augimą lėmė koreguoto EBITDA augimas, kurį iš dalies atsvėrė didesnės nusidėvėjimo ir pajamų mokesčio išlaidos. Ataskaitinis grynasis pelnas sumažėjo daugiausiai dėl tinklų segmento ilgalaikio materialiojo turto perkainojimo, Kauno KJ opcijų tikrosios vertės pokyčio. Sumažėjimą iš dalies atsvėrė „Smart Energy Fund“ investicijų vertės padidėjimas.

FFO / Grynoji skola ^{AVR}
%



FFO / Grynosios skolos rodiklis sumažėjo nuo 51,5 %, iki 30,5 % dėl gerokai išaugusios grynosios skolos.

ROE, Adjusted ROE ^{AVR}
%



Koreguotas ROE didėjo iki 8,9 %. Padidėjusio koreguoto grynojo pelno poveikį iš dalies atsvėrė padidėjęs įstatinis kapitalas per IPO 2020 m. IV ketv.

Rezultatų palyginimas su 2021 m. prognozėmis

Koreguotas EBITDA ^{AVR}
mln. Eur

Prognozė	300–310
Rezultatas	332,7

2020 m. metiniame pranešime pateiktoje prognozėje planavome, kad 2021 m. koreguotas EBITDA sieks 300–310 mln. Eur.

Tačiau koreguotas EBITDA pasiekė 332,7 mln. Eur ir viršijo mūsų prognozės aukštesniąją ribą 7,3 %.

Daugiau žr. skyrių „Metiniai rezultatai“.

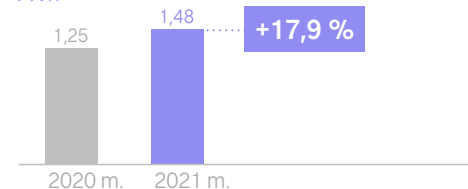
¹ Siekiant supaprastinti ataskaitas, vadovybė nusprendė neatlikti dalies koregavimų (daugiau žr. skyrių „Reikšmingi pokyčiai per 2021 m. ataskaitinį laikotarpį“). Dėl AVR pokyčių 2021 m., 2020 m. duomenys buvo perskaičiuoti pagal 2021 m.

² Dėl Tinklų metodikos atnaujinimo, pokyčio apskaitos politikoje ir perklasifikavimo, visi 2020 m. finansiniai rodikliai buvo retrospektyviai perskaičiuoti (daugiau žr. „Metiniai rezultatai“ skyriaus dalį „Reikšmingi pokyčiai per 2021 m. ataskaitinį laikotarpį“).

^{AVR} Alternatyvūs veiklos rodikliai – tai vidiniam veiklos valdymo vertinimui naudojami pakoreguoti šiame pranešime pateikiami skaičiai. Šie rodikliai nėra apibrėžti tarptautiniais finansinės atskaitomybės standartais (TFAS) ir neatitinka TFAS reikalavimų. Alternatyvių veiklos rodiklių apibrėžtys pateiktos šio pranešimo skyriuje „Papildoma informacija“ bei Grupės svetainėje.

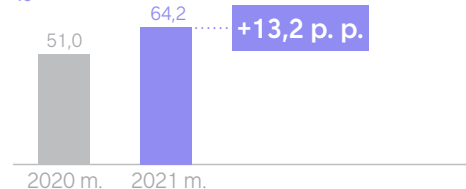
Aplinkos apsauga

Žaliosios elektros energijos gamyba (neto) TWh



17,9 % augimą žaliosios energijos gamyboje (neto) daugiausiai lėmė didesnė Kauno KJ, Vilniaus KJ ir Pomeranijos VP gamyba ir dėl didesnio vandens lygio Nemune išaugusios Kauno HE gamybos apimtys. Augimą žaliosios energijos gamyboje iš dalies sumažino mažesnės Kruonio HAE gamybos apimtys.

Žaliosios gamybos dalis %



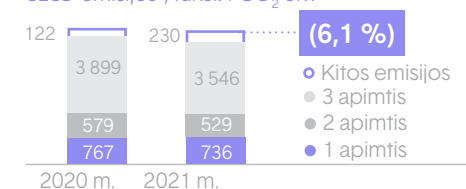
Žaliosios elektros energijos gamybos dalis išaugo 13,2 p. p. dėl padidėjusios žaliosios elektros energijos gamybos (neto) ir sumažėjusio KCB pagamintos elektros energijos kiekio (neto) (lanksčioji gamyba).

Žaliosios gamybos instaliuotoji galia MW



Žaliosios gamybos instaliuotoji galia per metus padidėjo 113 MW, nes komercinę veiklą 2021 m. kovo mėn. pradėjo Vilniaus KJ blokas, atliekas verčiantis energija, o 2021 m. gruodžio mėn. – Pomeranijos VP.

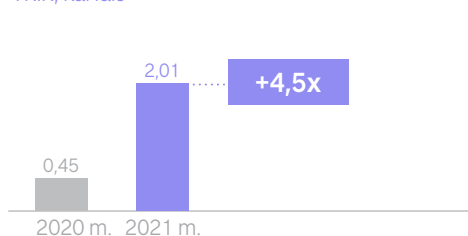
Veiksmai dėl klimato kaitos ŠESD emisijos¹, tūkst. t CO₂ ekv



ŠESD emisijos 2021 m. sumažėjo 6,1 % dėl mažesnės elektros energijos gamybos Elektrėnų komplekse (1 apimtis), mažesnio elektros suvartojimo Kruonio HAE (2 apimtis) ir mažesnių gamtinių dujų pardavimų mažmeninėje rinkoje (3 apimtis).

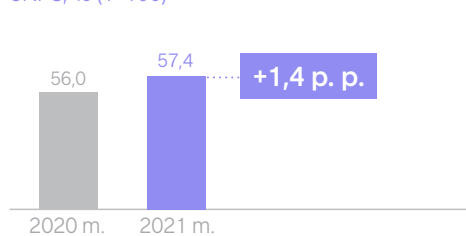
Socialiniai

Saugumas TRIR, kartais



2021 m. bendras užregistruotų incidentų darbe skaičius (angl. *total recordable employee injury rate*, TRIR) buvo lygus 2,01 karto milijonui dirbtų valandų ir pablogėjo 4,5 karto, lyginant su 2020 m., kurie yra vertinami kaip išskirtiniai dėl COVID-19 pandemijos metu įvestų judėjimo apribojimų. Palyginimui, 2020 m. bendras užregistruotų incidentų darbe skaičius buvo 2,29 karto milijonui dirbtų valandų.

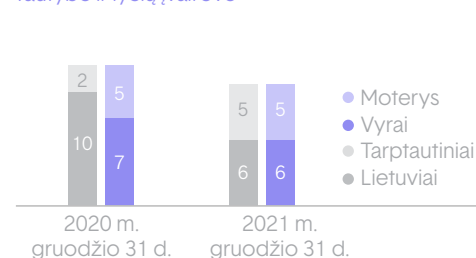
Darbuotojų patirties rodiklis eNPS, % (1–100)



2021 m. darbuotojų patirties rodiklis (eNPS) pagerėjo 1,4 p. p. iki 57,4 %.

Valdymas

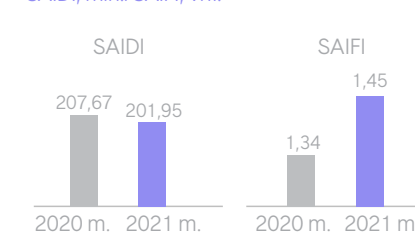
Stebėtojų tarybos ir valdybos Tautybė ir lyčių įvairovė



2021 m. gruodžio 31 d. valdybą sudarė viena moteris ir trys vyrai. 2021 m. spalio mėn. naujai išrinktoje stebėtojų taryboje yra 4 moterys ir 5 tarptautiniai nariai. Tai pagerino įvairovės pagrindiniuose valdymo organuose rodiklius, kuriuos dabar sudaro 45 % moterų ir 45 % tarptautinių narių.

Veiklos efektyvumas

Tinklų kokybė (elektros) SAIDI, min./SAIFI, vnt.



Elektros kokybės rodikliams 2021 m. įtakos turėjo ekstremalios sąlygos, kurias sukėlė šlapio sniego danga (2021 m. sausio pabaigoje) ir vietinės audros (2021 m. gegužės–birželio mėn. ir lapkričio–gruodžio mėn.), bet tai SAIDI rodiklio nepaveikė taip stipriai, kaip 2020 m. I ketv. audra „Laura“. Elektros kokybės SAIFI rodiklis, parodantis neplanuotų nutrukimų dažnį, tenkantį vienam vartotojui, išaugo, lyginant su praeitais metais (nuo 1,34 iki 1,45 karto), o vidutinės neplanuotų elektros energijos persiuntimo nutraukimų trukmės rodiklis (SAIDI) pagerėjo iki 201,95 min. (lyginant su 207,67 min. 2020 m.).

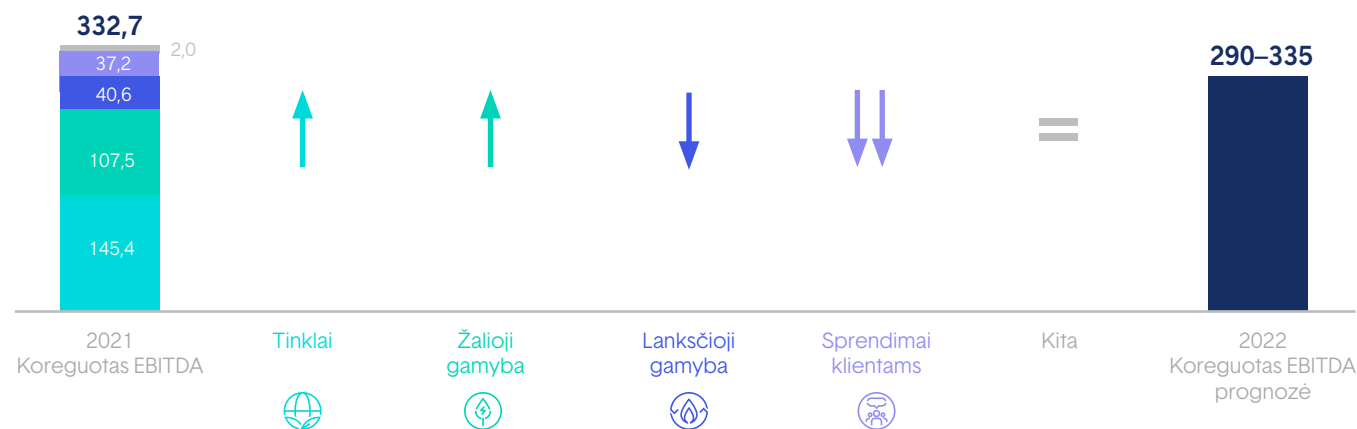
¹ 2021 m. informacija – preliminarai. Informacijos rengimo metu „Bureau Veritas“ vertino ŠESD emisijų duomenis ir ataskaitą. 2020 m. duomenys buvo perskaiciuoti patikslinus elektros tinklo nuostolių emisijų skaičiavimo metodiką (vietoj vietovės metodo pritaikius rinkos metodą).

1.4 Prognozės

Koreguoto EBITDA prognozė

Grupės 2022 m. prognozuojamas koreguotas EBITDA turėtų siekti 290–335 mln. Eur. Numatome rezultatų augimą abiejuose pagrindiniuose veiklos segmentuose – Žaliojoje gamyboje ir tinkluose. Žalioji gamyba turėtų augti dėl Pomeranijos VP visų metų rezultato bei turto rotavimo programos įgyvendinimo. Numatomi geresni tinklų segmento rezultatai yra susiję su papildoma tarifo dedamąja, nustatyta reguliuotojo atnaujintoje metodikoje. Sprendimų klientams segmente numatomas prastesnis rezultatas, lyginant su 2021 m., susijęs su gamtinių dujų veikla 2021–2022 m. laikotarpiu.

Koreguoto EBITDA prognozė 2022 m. mln. Eur¹



¹ Grupės koreguotas EBITDA yra pagrindinis prognozės indikatorius, kai verslo segmentų prognozė tampa preliminariomis gairėmis prognozei pasiekti. Didėjęs / mažėjęs / stabilus nurodo verslo segmento pokyčio 2022 m. kryptį, palyginti su 2021 m. rezultatais. Dvigubas didėjimas / mažėjimas nurodo spartesnį augimą / mažėjimą, palyginus su kitais veiklos segmentais.

Tinklai – didesnis rezultatas

Tinklų segmento koreguotas EBITDA augimas turėtų būti labiausiai susijęs su papildoma tarifo dedamąja, nustatyta reguliuotojo atnaujintoje metodikoje. Tęsiant investicijų programą, didesnė RAB vertė taip pat prisidės prie geresnių 2022 m. rezultatų. Tačiau elektros skirstymo WACC sumažėjimas iš dalies atsvers šį augimą.

Patvirtintas elektros skirstymo veiklos RAB 2022 m. siekia 1 097 mln. Eur, o dujų skirstymo veiklos – 248 mln. Eur. Patvirtintas 2022 m. WACC elektros skirstymui – 4,16 %, o dujų skirstymui – 3,98 %. Papildoma tarifo dedamoji 2022 m. elektros veiklai siekia 28 mln. Eur.

Žalioji gamyba – didesnis rezultatas

Žaliosios gamybos segmento koreguotas EBITDA turėtų augti dėl Pomeranijos VP pilnų metų rezultato. Prie augimo taip pat prisidės planuojama pradėti įgyvendinti turto rotavimo programa.

Lankščioji gamyba – mažesnis rezultatas

Dėl nepaprastai palankių sąlygų 2021 m. I pusmetį, kai gamtinių dujų kainos buvo daug mažesnės nei II pusmetį, Elektrėnų komplekso KCB rezultatai viršijo lūkesčius. 2022 m. tikimės įprastos gamybos apimtį ir mažesnių šio segmento rezultatų.

Sprendimai klientams – mažesnis rezultatas

Segmento koreguoto EBITDA gamtinių dujų 2021 ir 2022 m. rezultatai stipriai skirsis. Aukšti 2021 m. rezultatai buvo susiję su laikiniais, bet palankiais dujų kainos pokyčiais, nes, pagal vidutinių sąnaudų apskaitos metodą, parduotų prekių savikaina (angl. *cost of sold goods*, COGS) buvo mažesnė dėl anksčiau pirktų ir atsargoje esančių pigesnių dujų. Tačiau atsargos buvo apdraustos, todėl neigiami apdraudimo rezultatai bus matomi Balanse tik atsargas išėmus iš saugyklų – daugiausiai 2022 m. I ketv. Todėl 2022 m. numatome daug prastesnį segmento rezultatą.

Kita – stabilus rezultatas

2022 m. nenumatoma materialų pokyčių kitų veiklų rezultatuose.

Veiksniai, turintys įtakos prognozei

2022 m. prognozę pateikiame su platesnėmis ribomis nei praėjusiais metais. Tai daugiausiai susiję su:

- itin nepastoviomis energetikos žaliavų rinkos kainomis, turinčios įtakos tai daliai mūsų gamybos portfelio, kuri nėra reguliuojama ar neturi ilgalaikių sutarčių. Be to, elektros ir dujų kainų svyravimai gali reikšmingai paveikti su tiekimo portfeliu susijusių apsidraudimo sandorių rezultatus;
- 2022 m. numatomas turto rotavimo programos įgyvendinimas.


Teisinė pastaba






Metiniame pranešime pateikiami pareiškimai dėl ateities, kurie pagrįsti dabartinėmis prielaidomis ir dėl savo pobūdžio yra susiję su rizika ir neapibrėžtumais. Būdami susiję su įvykiais ir aplinkybėmis, kurie įvyks ateityje ir kurių poveikio neįmanoma numatyti, faktiniai rezultatai gali iš esmės skirtis nuo lūkesčių. Negalime numatyti šių įvykių poveikio. Papildoma informacija apie su Grupės veikla susijusias rizikas pateikta skyriuje „Rizikos ir jų valdymas“.

1.5 Tvarumo apžvalga

Esminiai pasiekimai per 2021 m. laikotarpį

Darnumas yra Grupės strategijos ir strateginio plano pagrindas. Skatindami regiono energetikos transformaciją ir energetiškai sumanaus pasaulio vystymą, mes skiriame daug dėmesio savo ASV veiklai ir atskaitingumui. Reikšmingiausi Grupės pasiekimai diegiant darnumo principus išdėstyti toliau pateiktoje lentelėje. Daugiau išsamos informacijos galite rasti skyriuje „Tvarumo (socialinės atsakomybės) ataskaita“.

	MSCI ASV	„Sustainalytics“	CDP
Pozicija pramonės šakoje	Tarp 28 % lyderių	Tarp 12 % lyderių	n/d
 ignitis grupė	AA	20,4	B
Komunalinių ir energetikos įmonių vidurkis	BBB ¹	36,7 ²	B
Reitingų skalė (nuo prasčiausio iki geriausio)	CCC-AAA	100-0	D-A

	„Mokslu grįstų tikslų iniciatyva“ SBTi patvirtino ŠESD emisijų mažinimo tikslus iki 2030 m. Siekiame nulinio ŠESD emisijų balanso iki 2050 m.
	Prisijungėme prie oficialaus organizacijų, palaikančių TCFD, sąrašo bei siekiame įgyvendinti TCFD rekomendacijas per 2022 m. ataskaitinį laikotarpį.
	Užtikriname žmogiškųjų išteklių valdymo praktikų meistriskumą, todėl gavome „Top Employer“ sertifikatą ³ .
	Gavome aukščiausią įvertinimą už už lygių galimybių principų įgyvendinimą organizacijoje ⁴ .
	Išlaikėme aukščiausią įvertinimą „A+“ Lietuvos VVĮ Gerosios valdysenos indekse ⁵ .

¹ MSCI pramonės šakos vidurkis ir pozicija pramonės šakos atžvilgiu nurodyta pagal tos pačios pramonės šakos įmones, įtrauktas į MSCI ACWI indeksą.

² Pagrįsta viešai prieinamais duomenimis.

³ Sertifikatas išduotas 2022 m. sausio mėn.

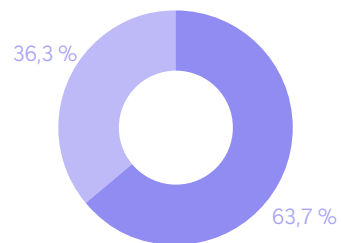
⁴ 2021 m. Grupė buvo apdovanota trimis „Lygių galimybių sparnais“, aukščiausiu įvertinimu už lygių galimybių principų įgyvendinimą organizacijoje, kurį suteikė Lietuvos Lygių galimybių kontrolieriaus tarnyba.

⁵ Gerosios valdysenos indekso reitingas nustatomas atsižvelgus į tris vertinamus įmonių valdymo pūvius – skaidrumą, kolegialius organus bei strateginį planavimą ir įgyvendinimą. 2021 m. „Ignitis grupei“ suteiktas aukščiausias „A+“ įvertinimas visuose trijuose pūviuose.

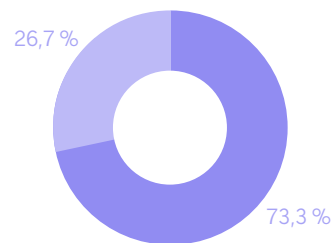
Taksonomijos apžvalga

Reglamentas (ES) 2020/852, dar vadinamas Taksonomijos reglamentu, nustato tvarių ekonominių veiklų klasifikavimo ir investicijų analizės sistemą, apibrėžiančią veiklų, laikytinų padedančiomis siekti aplinkos apsaugos tikslų, bendrą nomenklatūrą. Tai yra pagrindinis įrankis identifikuojant, kurios veiklos prisideda prie ES žaliajo kurso, ir kuris padeda užtikrinti skaidrumą investuotojams, akcininkams ir kitoms suinteresuotoms šalims. Kadangi Grupė koncentruojasi į darnią plėtrą ir privalės teikti informaciją pagal Taksonomijos reglamentą, atlikome preliminarių veiklų atitikties vertinimą pagal dabartinę Taksonomijos reglamento redakciją.

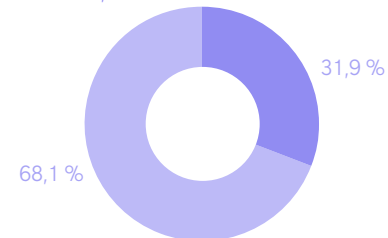
Koreguotas EBITDA ^{AVR}
mln. Eur, %



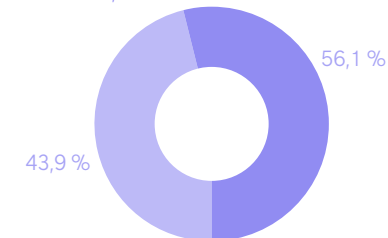
Investicijos ^{AVR}
mln. Eur, %



Pajamos
mln. Eur, %



OPEX ^{AVR}
mln. Eur, %



- Taksonomijos kriterijus atitinkančios veiklos
- Taksonomijos kriterijų neatitinkančios ar į ją neįtrauktos veiklos

Pagrindas atskleidimui

Pagrindiniai efektyvumo rodikliai (KPI) skelbiami tik tų veiklų, kurios atitinka ES taksonomijos kriterijus (tos veiklos, kurios svariai prisideda prie klimato kaitos mažinimo tikslų). „Neatitinkančios kriterijų“ veiklos, yra veiklos, kurios neatitinka svaraus prisidėjimo kriterijaus. „Neįtrauktos veiklos“ yra tos veiklos, kurių indėlis į aplinkosaugą nėra nurodytas galiojančioje taksonomijos versijoje. Europos Komisijai (EK) parengus projektą dėl likusių aplinkosaugos tikslų ir jų svaraus prisidėjimo kriterijų (planuojama 2022 m.), Grupė galės atskleisti galutinę atitiktį Taksonomijos reglamentui.

Nors reguliaciniai reikalavimai numato tik veiklų, atitinkančių taksonomijos reikalavimus, pajamų, CAPEX ir OPEX rodiklių atskleidimą, Grupė taip pat pateikia koreguotas EBITDA rodiklį, kuris nuosekliai atskleidžiamas ir finansinėse ataskaitose bei geriau atspindi sąsają tarp bendrovės plėtos ir tvarios veiklos (taip, kaip numatyta Taksonomijos reglamente).

Galutinis ES taksonomijos reglamento atitikties vertinimas priklausys nuo trijų kriterijų:

- ar veikla svariai prisideda prie vieno iš šešių numatytų aplinkosaugos tikslų (**svaraus prisidėjimo kriterijus**);
- ar nėra daroma reikšmingos žalos kitiems aplinkosaugos tikslams (angl. *do no significant harm criteria* – **DNSH kriterijai**);
- ar veikla atitinka minimalius socialinės atsakomybės standartus (bus apibrėžta socialinės atsakomybės taksonomijos reglamente ateityje).

Taksonomijos reglamento kriterijus atitinkančios Grupės veiklos

Pagal pirmąjį deleguotąjį aktą dėl tvarios veiklos siekiant sumažinti ir prisitaikyti prie klimato kaitos tikslų (ES taksonomijos deleguotasis

aktas, patvirtintas 2021 m. birželio 4 d.), šios „Ignitis grupės“ veiklos atitinka svaraus prisidėjimo kriterijus, **siekiant klimato kaitos mažinimo tikslų:**

- elektros energijos gamyba naudojant vėjo energiją;
- elektros energijos gamyba naudojant vandens energiją;
- elektros energijos skirstymas;
- elektros energijos saugojimas (Kruonio HAE).

Be to, žemiau pateikiamos Grupės veiklos atitinka Taksonomijos reglamento reikalavimus, tačiau neturėjo reikšmingos įtakos aukščiau pateiktiems Grupės 2021 m. KPI:

- elektros energijos gamyba naudojant saulės fotovoltinę technologiją;
- elektrinių šilumos siurblių įrengimas bei eksploatavimas;
- infrastruktūra įgalinanti mažai anglies dioksido į aplinką išskiriančią transportą (elektromobilių įkrovimo stotelės).

Taksonomijos kriterijų neatitinkanti Grupės veikla – šilumos gamyba iš biokuro (Elektrėnų biokuro katilinėje). Taip pat, į Taksonomijos reglamentą nėra įtraukta dalis Grupės veiklų, nepaisant jų reikšmingo indėlio į tvarumą (pavyzdžiui, žaliosios energijos tiekimas). Kitos Grupės veiklos (dujų tiekimas ir skirstymas, energijos gamyba iš dujų ir kogeneracinėse jėgainėse) galutinės redakcijos dieną nebuvo įtrauktos į Taksonomijos reglamentą.

Visi pateikti taksonomijos KPI yra tiesiogiai susiję su Grupės finansinės apskaitos struktūra ir išvengia dubliavimo. KPI buvo skaičiuojami proporcingai tik tais atvejais, kai OPEX ir koreguotas EBITDA buvo susijęs su anksčiau minėtomis bendrame kontekste mažiau reikšmingomis Grupės veiklomis.

Be to, po ataskaitinio laikotarpio 2022 m. vasario 2 d. Komisija iš esmės patvirtino Papildomą deleguotąjį klimato aktą, į kurį į ekonominių veiklų, kurioms taikoma ES taksonomija, sąrašą griežtomis sąlygomis įtraukta tam tikra branduolinės ir gamtinių dujų energetikos veikla. Branduolinės energijos įtraukimas neturi įtakos Grupėi, nes Grupė neturi branduolinių pajėgumų. Grupė taip pat šiuo metu neplanuoja naujų dujomis kūrenamų jėgainių. Aukščiau pateiktuose KPI nebuvo atsižvelgta į šią naujausią Komisijos iniciatyvą, nes galutiniai techniniai kriterijai dar nėra patvirtinti.

Taksonomijos prognozės

Pagal preliminarių vertinimą, 2021 m. savo veikloje Grupė pilnai neatitiko DNSH kriterijų. 2022 m. Grupė planuoja vykdyti išsamų DNSH kriterijų vertinimą ir įgyvendinti žingsnius, reikalingus visiškai Taksonomijos reglamento atitiktčiai savo veiklose.

Grupė planuoja pradėti teikti pilnos atitikties Taksonomijos reglamentui ataskaitas nuo 2023 m. pagal reguliacinius reikalavimus.

Įtakos aplinkai valdymas Grupės mastu užtikrinamas naudojant sertifikuotas aplinkos apsaugos valdymo sistemas ir dedikuotus poveikio klimatui vertinimus. Socialinės garantijos užtikrinamos per patikimas Grupės atitikties praktikas ir įvairius įsipareigojimus, susijusius su darbo ir žmogaus teisėmis, neapsiribojančiomis pagrindine teisine atitiktimi. Daugiau informacijos galite rasti skyriuje „Tvarumo (socialinės atsakomybės) ataskaita“.

Mes siekiame tvaraus augimo. **Planuojame, kad 90 % mūsų investicijų 2022–2025 m. laikotarpiu atitiks Taksonomijos reglamento reikalavimus ir siekiame, kad koreguoto EBITDA iš tvarių veiklų dalis sudarytų bent 70 proc. 2025 m.**

1.6 Informacija investuotojams

Apžvalga

2021 m. Grupės vertybinių popierių apyvarta „Nasdaq Vilnius“ buvo didžiausia ir sudarė 40,5 % visos vertybinių popierių biržos suprekiautos vertės. Tuo tarpu bendra Grupės apyvarta 2021 m. viso siekė 247,8 mln. Eur ir buvo gerokai didesnė už likusią „Nasdaq Vilnius“ apyvartą (219,6 mln. Eur). Pažymėtina, kad po „Ignitis grupės“ IPO bendra „Nasdaq Vilnius“ apyvarta išaugo daugiau nei dvigubai (nuo 151,7 mln. Eur 2020 m. iki 368,9 mln. Eur 2021 m.).

Šiuo metu Grupę seka septyni kapitalo rinkų analitikai, iš kurių du tai pradėjo daryti 2021 m. Analitikų rekomendacijas ir tikslines kainas galite rasti mūsų svetainėje.

Galiausiai, po IPO Grupės akcijos buvo įtrauktos į „MSCI Frontier Markets Index“ (nuo 2020 m. lapkričio 30 d.) ir „Nasdaq OMX Baltic Benchmark Index“ (nuo 2021 m. sausio 4 d.).

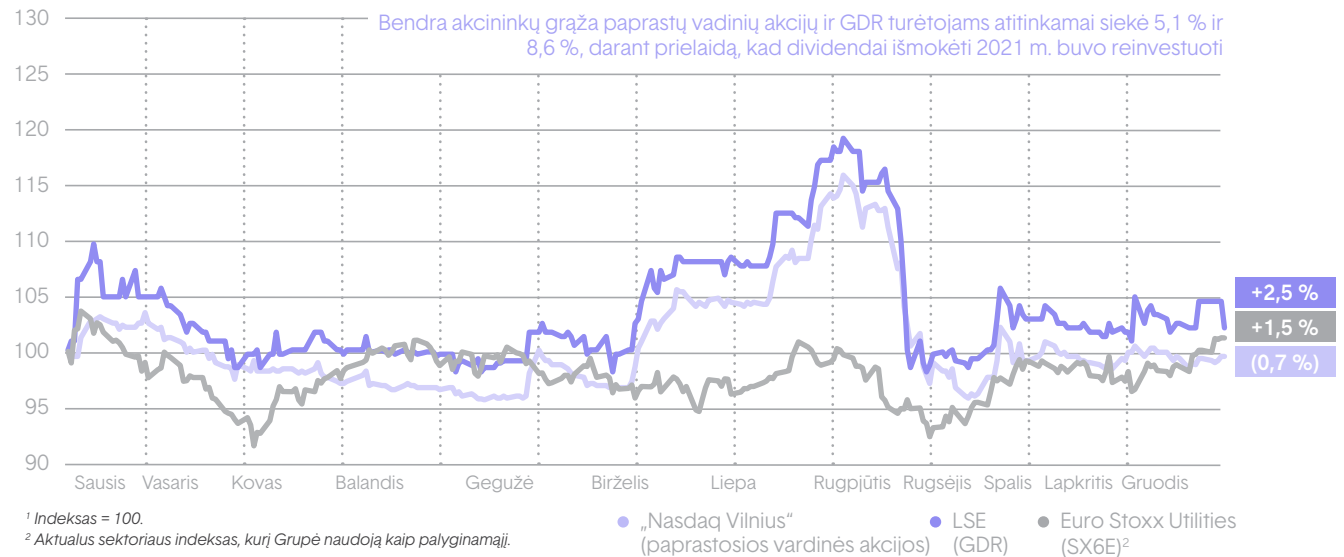
Įstatinis kapitalas

Patronuojančiosios bendrovės įstatinis kapitalas padalintas į 74 283 757 paprastąsias vardines akcijas, registruotas Lietuvoje. Visos akcijos yra tos pačios klasės ir kiekviena akcija suteikia tiek pat balsų ir dividendų – po vieną balsą visuotiniuose akcininkų susirinkimuose ir vienodą kiekį dividendų. 2021 m. patronuojančiosios bendrovės įstatinis kapitalas nepakito.

2021 m. IV ketv. Grupė įvykdė savų akcijų įsigijimą, susijusį su stabilizavimu, įvykusių po pirminio viešo akcijų siūlymo. Taip 2021 m. pabaigoje patronuojančioji bendrovė įsigijo 1 243 243 savų akcijų (arba 1,7 % visų paprastųjų vardinių akcijų), kas lėmė laisvoje apyvartoje esančių akcijų sumažėjimą nuo 26,9 % iki 25,7 %.

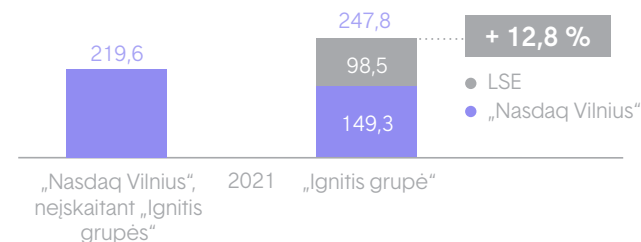
Įsigytas paprastąsias vardines akcijas planuojama anuliuoti 2022 m., taip sumažinant įstatinį kapitalą.

Kainų pokyčiai ir grąža 2021 m.¹



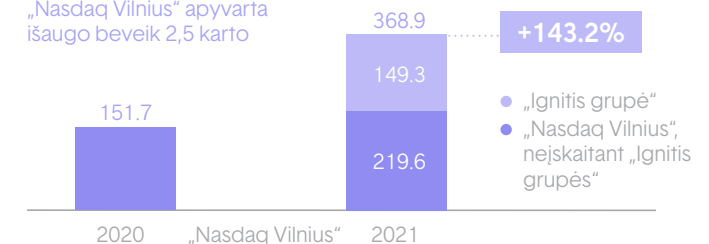
Apyvarta 2021 m. laikotarpiu mln. Eur

„Ignitis grupė“ apyvarta ir toliau lenkia likusią „Nasdaq Vilnius“ apyvartą



„Nasdaq Vilnius“ apyvartos pokytis mln. Eur

Po „Ignitis grupės“ IPO, „Nasdaq Vilnius“ apyvarta išaugo beveik 2,5 karto



Akcininkų struktūra

2021 m. pabaigoje registruotų akcininkų skaičius išaugo dvigubai (106,7 %) – iki 14 265 akcininkų, kurių praėjusiais metais buvo 6 900, labiausiai dėl augančios mažmeninių investuotojų bazės. Lietuvos Respublikai (akcininko valią įgyvendinanti institucija – Lietuvos Respublikos Finansų ministerija, toliau – Daugumos akcininkas) priklauso 73,08 % patrunuojančiosios bendrovės akcijų, o likusi akcijų dalis priklauso instituciniams (18,8 %) ir mažmeniniams (6,6 %) investuotojams. Nėra jokių kitų akcininkų, kurie valdytų daugiau kaip 5 % patrunuojančiosios bendrovės akcijų.

Patrunuojančiosios bendrovės akcininkų struktūra pagal tipą ir geografią pateikiama paveikslėlyje.

Visuotiniai akcininkų susirinkimai

2021 m. įvyko penki visuotiniai akcininkų susirinkimai, kurių metu buvo priimti sprendimai dėl dividendų paskirstymo, savų akcijų įsigijimo (1 243 243 vnt.), naujų narių išrinkimo į stebėtojų tarybą ir Audito komitetą bei kitais klausimais. Sekantis eilinis visuotinis akcininkų susirinkimas vyks 2021 m. kovo 29 d. Daugiau informacijos apie tai, įskaitant ir akcininkų teises, galite rasti skyriuje „Valdymo ataskaita“ arba mūsų [svetainėje](#).

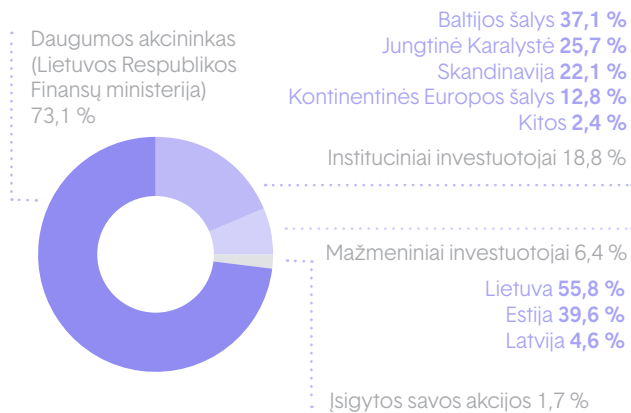
Dividendai

Nuo Grupės IPO, įvykusio 2020 m. rugsėjo mėn., pelną skirstome pagal patvirtintą [Dividendų politiką](#). Dividendų politika grindžiama pradine fiksuota 85 mln. Eur suma, kurią išmokėjome už 2020 m., ir minimaliu 3 % augimu kiekvienais paskesniais finansiniais metais.

Už 2021 m. planuojame išmokėti 1,19 Eur dividendą vienai akcijai, viso – 87,6 mln. Eur. Tai reiškia, kad paprastųjų vardinių akcijų pajamingumas siektų 5,7 %, o GDR – 5,8 % (vertinant metų pabaigos uždarymo kainas). Numatomas 0,600 Eur dividendas vienai akcijai už antrąjį 2021 m. pusmetį, kurių bendra suma siekia 43,85 mln. Eur, dar turi būti patvirtinti eilinio visuotinio akcininkų susirinkimo, įvyksiančio 2022 m. kovo 29 d., metu. Prieš tai, 2021 m. III ketv., neeilinis visuotinis akcininkų susirinkimas patvirtino 0,589 Eur dividendą vienai akcijai, viso – 43,75 mln. Eur už 2021 m. pirmąjį pusmetį.

Dividendų išmokėjimo koeficientas už 2021 m. turėtų siekti 56,9 %, o 2020 m. siekė 49,8 %.

Akcininkų struktūra¹



¹ Visi duomenys, išskyrus akcininkų geografinę struktūrą, kuri pateikiama pagal paskutinius duomenis, yra pateikiami pagal 2021 m. gruodžio 31 d. duomenis

Gražos akcininkams KPI^{1,2}

	2021 m.	2020 m.	Δ	Δ, %
Paskirstyta dividendų ² , mln. Eur	87,6	85,0	2,6	3,0 %
EPS [AVR] , Eur	2,07	2,30	(0,23)	(10,0 %)
DPS [AVR] , Eur	1,19	1,14	0,04	3,9 %
Dividendų išmokėjimas [AVR] , %	56,9	49,8	7,1	-
Dividendų pajamingumas [AVR] , %				
Paprastųjų vardinių akcijų savininkams	5,7	5,6	-	-
GDR savininkams	5,8	5,7	-	-

¹ 2020 m. DPS, ESP rodikliai buvo perskaičiuoti naudojant vardinių akcijų skaičių, užfiksuotą 2020 m. pabaigoje (po IPO) – jei būtų skaičiuojami naudojant akcijų nominaliąją vertę skaičiaus svertinį vidurkį prieš ir po „Ignitis grupės“ IPO, rodikliai atitinkamai siektų 1,44 ir 2,89. 2021 m. DPS, EPS rodikliai buvo skaičiuojami naudojant akcijų nominaliąją vertę skaičiaus svertinį vidurkį (prieš ir po patrunuojančiosios bendrovės savų akcijų įsigijimą).

² Duomenys pateikti pagal paskirstytus ar konkrečiu periodu planuojamus paskirstyti dividendus. 1,19 Eur dividendas vienai akcijai už 2021 m. susideda iš 0,589 Eur dividendų vienai akcijai, išmokėto už 2021 m. pusm., bei 0,600 Eur dividendų vienai akcijai, siūlomo išmokėti už 2021 m. II pusm., kurį dar turi patvirtinti visuotinis akcininkų susirinkimas 2022 m. kovo 29 d. eilinio susirinkimo metu.

Kredito reitingas

2021 m. gegužės 26 d., atlikusi kasmetinį vertinimą, kredito reitingų agentūra „S&P Global Ratings“ patvirtino „BBB+“ (stabili perspektyva) kredito reitingą. Daugiau informacijos apie kredito reitingą, įskaitant kredito reitingo ataskaitą, galite rasti mūsų svetainėje.

Ryšiai su investuotojais

Komunikuodami su suinteresuotosiomis šalimis siekiame užtikrinti aukščiausius skaidrumo ir atskaitomybės standartus. Su rinkos dalyviais komunikuojame per ketvirčio bei *ad hoc* pristatymus, susitikimus, konferencijas ir kitus susirinkimus. Mūsų pokalbiams su investuotojais ir kitomis suinteresuotomis šalimis yra taikomi viešai neatskleistos informacijos apribojimai.

Grupės svetainėje, skiltyje „Investuotojams“, pateikiame naudingą informaciją, apimančią metinius, tarpinius pranešimus ir pristatymus, investuotojo kalendorių, analitikų rekomendacijas ir kitą informaciją, kuri, mūsų manymu, gali būti aktuali suinteresuotoms šalims.

Daugiau informacijos apie patronuojančiosios bendrovės paprastąsias vardines akcijas ir obligacijas pateikiama šio pranešimo skyriuje „Papildoma informacija“.

Informacija apie akcijas 2021 m. laikotarpiu

	„Nasdaq Vilnius“ ●	LSE ●	Viso
Aftidarymo kaina ¹ , Eur	20,90	20,0	-
Didžiausia kaina ¹ (data), Eur	25,35 (rugs. 3 d.)	24,80 (rugs. 3 d.)	25,35
Mažiausia kaina ¹ (data), Eur	19,96 (geg. 14 d.)	19,50 (geg. 5 d.)	19,50
VWAP kaina ² , Eur	21,18	20,41	21,13
Uždarymo kaina ¹ , Eur	21,00	20,50	-
P/E, kartais	7,17	7,00	-
Apyvarta (vidutinė dienos), mln. Eur	149,3 (0,6)	98,5 (0,4)	247,8 (1,0)
Rinkos kapitalizacija metų pabaigoje, mlrd. Eur	-	-	1,6

Informacija apie akcijas

	Akcijos	GDR	
Rūšis	Akcijos	GDR	-
ISIN kodas	LT0000115768	Reg S: US66981G2075; Rule 144A: US66981G1085	-
Simbolis	IGN1L	IGN	-
Nominali vertė, Eur	-	-	22,33 už vieną akciją
Akcijų skaičius (akcijų klasė)	-	-	74 283 757 (vienos klasės akcijos)
Įsigytos savo akcijos	-	-	1 243 243
Laisvojoje apyvartoje esančios akcijos (%) ³	-	-	18 756 757 (25,7 %)

¹ Prekybos pabaigos uždarymo akcijos kaina.

² VWAP (volume weighted average price) – vidutinė svertinė kaina.

³ Išskyrus savas akcijas, patronuojančiosios bendrovės įsigytas 2021 m., kurias planuojama panaikinti 2022 m.

2022 m. rezultatų skelbimo kalendorius

2022 m. kovo 29 d.	Eilinis visuotinis akcininkų susirinkimas
2022 m. balandžio 11 d.	Tikėtina dividendų ex-diena (paprastųjų vardinių akcijų)
2022 m. balandžio 12 d.	Tikėtina teisių apskaitos diena dividendams gauti (paprastųjų vardinių akcijų)
2022 m. gegužės 19 d.	2022 m. 3 mėn. tarpinis pranešimas
2022 m. rugpjūčio 23 d.	2022 m. 6 mėn. tarpinis pranešimas
2022 m. rugsėjo 29 d.	Neeilinio visuotinio akcininkų susirinkimo data (dėl potencialaus dividendų skyrimo už šešių mėn. laikotarpį, pasibaigusį 2022 m. birželio 30 d.)
2022 m. spalio 12 d.	Tikėtina dividendų ex-diena (paprastųjų vardinių akcijų)
2022 m. spalio 13 d.	Tikėtina teisių apskaitos diena gauti dividendus (paprastųjų vardinių akcijų)
2022 m. lapkričio 22 d.	2022 m. 9 mėn. tarpinis pranešimas

Rezultatų skelbimo kalendorius pasiekiamas mūsų svetainėje ir, esant pokyčiams, yra atnaujinamas nedelsiant.

Verslo apžvalga

2.1 Verslo profilis	21
2.2 Rinkos dalis	22
2.3 Strategija ir tikslai	23
2.4 Verslo aplinka	38

2.1 Verslo profilis

Kuriame energetiškai sumanų pasaulį

Pagrindinės veiklos



Tinklai

Atsparus ir efektyvus energijos skirstymas, sudarantis prielaidas energetikos pokyčiams

Veikla

Elektros ir dujų skirstomųjų tinklų eksploatavimas, priežiūra ir plėtra, jų saugumo ir patikimumo užtikrinimas. Garantinis tiekimas.

Pajamų modelis

Visiškai reguliuojama veikla nustatant 5 metų reguliavimo laikotarpį ir taikant skaidrią RAB-WACC metodiką.

CO₂ neutralumo siekio palaikymas

Mažinant tinklų nuostolius, prie tinklo laiku prijungiant atsinaujinančios energijos pajėgumus, investuojant į elektrifikacijos plėtrą.



Žalioji gamyba

Kryptinga, tvari ir pelninga plėtra

Veikla

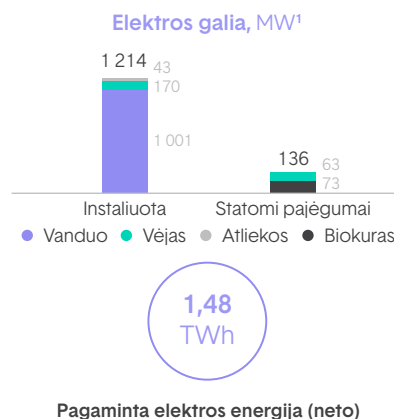
Elektros energijos gamyba iš tvarių energijos šaltinių, įskaitant vėjo, vandens, saulės, biomasės ir atliekų. Naujų gamybos pajėgumų vystymas ir valdymas.

Pajamų modelis

Sudaromos atsinaujinančios energijos ilgalaikės paramos schemos (FIT, FiP, CfD), elektros prekybos sutartys, veikla rinkos sąlygomis.

CO₂ neutralumo siekio palaikymas

Vystant CO₂ neišskiriančius elektros energijos gamybos pajėgumus.



Papildomos veiklos



Lanksčioji gamyba

Patikima ir lanksti energetikos sistema

Veikla

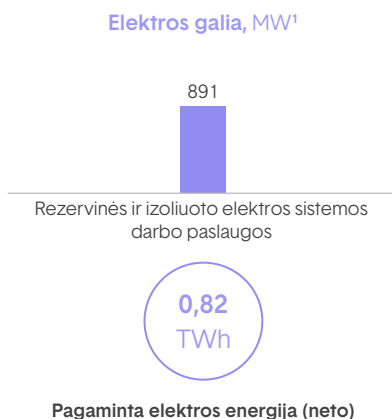
Sisteminių paslaugų teikimas, Lietuvos elektros energijos sistemos stabilumo ir saugumo užtikrinimas.

Pajamų modelis

Didelė dalis reguliuojama, pagrįsta skaidria metodika, galios pajėgumų skyrimas metiniuose aukcionuose.

CO₂ neutralumo siekio palaikymas

Palaikant didesnių atsinaujinančių išteklių pajėgumų integravimą į sistemą.



Sprendimai klientams

Inovatyvūs sprendimai lengvesniam gyvenimui ir energetikos vystymuisi

Veikla

Elektros energijos ir dujų tiekimas, didmeninė prekyba ir balansavimas, žaliosios energijos sprendimai verslui ir gyventojams bei energetinio efektyvumo projektai.

Pajamų modelis

Reguliuojami tarifai, komerciniai kontraktai.

CO₂ neutralumo siekio palaikymas

Įgalinant atsinaujinančių išteklių pajėgumų vystymą suteikiant ilgalaikes elektros prekybos sutartis, didinant žaliosios elektros energijos tiekimą ir mažinant gamtinių dujų tiekimą.



¹ Informacija atspindi duomenis ataskaitiniu laikotarpiu (2021 m.).
² Anksčiau skelbtas gamtinių dujų tinklo ilgis buvo patikslintas.

2.2 Rinkos dalis

Regiono lyderė, ieškanti plėtros galimybių rinkose, kuriose vyksta esminiai energetikos pokyčiai

LIETUVA



Tinklai

- Elektros ir gamtinių dujų skirstymas visoje šalyje.



Žalioji gamyba

VEIKIANTYS PAJĖGUMAI (1 141,8 MWe, 130 MWth)

- Kruonio HAE (900 MW).
- Kauno HE (100,8 MW).
- Eurakro VP (24 MW).
- Vėjo gūsio VP (19 MW).
- Vėjo vato VP (15 MW).
- Kauno KJ (24 MWe, 70 MWth).
- Vilniaus KJ atliekas naudojanti dalis (19 MWe, 60 MWth).
- Biokuro katilinė Elektrėnuose (40 MWth).

STATOMI PAJĖGUMAI (136 MWe, 169 MWth)

- Vilniaus KJ biokuro jėgainė (73 MWe, 169 MWth).
- Mažeikių VP (63 MW).

VYSTOMI (PAŽENGUSI STADIJA) (110 MW)

- Kruonio HAE (110 MW).

VYSTOMI (ANKSTYVA STADIJA) (APIE 870 MW)

- Lietuvos jūrinio VP I (700 MW).
- Plyno lauko projektų portfelis (apie 170 MW).



Lankščioji gamyba

VEIKIANTYS PAJĖGUMAI (1 055 MW)

- Du rezerviniai gamtinių dujų blokai Elektrėnuose (600 MW).
- Kombinuoto ciklo blokas Elektrėnuose (455 MW).



SPRENDIMAI KLIENTAMS

- Elektros ir gamtinių dujų tiekimas verslo klientams ir buitiniams vartotojams, saulės jėgainės, e. mobilumas, ESCO projektai ir kt.

SUOMIJA



Sprendimai klientams

- Dujų tiekimas verslo klientams.

ESTIJA



Žalioji gamyba

VEIKIANTYS PAJĖGUMAI (18 MW)

- Tuuleenergia VP (18 MW).



Sprendimai klientams

- Elektros tiekimas verslo klientams.

LATVIJA



Žalioji gamyba

VYSTOMI (ANKSTYVA STADIJA) (apie 160 MW)

- Latvijos VP portfelis I (apie 160 MW).



Sprendimai klientams

- Elektros ir gamtinių dujų tiekimas verslo klientams.

LENKIJA



Žalioji gamyba

VEIKIANTYS PAJĖGUMAI (94 MW)

- Pomeranijos VP (94 MW).

VYSTOMI PAJĖGUMAI (PAŽENGUSIOJE STADIJOJE) (iki 130 MW)

- Lenkijos saulės jėgainių portfelis II (iki 80 MW).
- Silesia VP (50 MW).



Sprendimai klientams

- Elektros tiekimas verslo klientams.

2.3 Strategija ir tikslai

2020 m. atnaujinome Grupės strategiją, kurioje darnumas sudaro labai svarbią dalį. Mes spartiname pokyčius, kurie prisidės prie šiltnamio efektą sukeliančių dujų kiekio mažinimo pasaulyje, keičiame savo veiklos modelius, kurdami ir diegdami sumanius energetikos sprendimus, plečiame savo veiklą regione ir ieškome naujų galimybių rinkose, kuriose vyksta esminiai energetikos pokyčiai.

Strategijoje mes susitelkiame į keturis prioritetus. Pirma, kuriame tvarią ateitį be anglies ir branduolinės energijos. Aplinkosaugos, socialinės atsakomybės ir gerosios valdymo praktikos kriterijus integruojame į savo strateginius tikslus ir tvirtai įsipareigojame kurti darnesnę ateitį. Mūsų verslo tikslai dera su Jungtinių Tautų Darnaus vystymosi tikslais (DVT) ir mes įsipareigojame pasiekti nulinį grynojo išmetamojo anglies dvideginio (CO₂) kiekį iki 2050 m. Taip pat siekiame savo veiklas suderinti su mokslu grįstais tikslais, kad užtikrintume tokį verslo modelį, kuris padėtų išlaikyti ne didesnę nei 1,5 °C klimato šiltėjimą. Antra, užtikriname energetikos sistemos patikimumą ir lankstumą bei skatiname energetikos pokyčius ir vystymąsi. Trečia, plečiame Žaliąją gamybą prisideddami prie regioninių energetikos tikslų įgyvendinimo. Siekiame išvystyti 4 GW instaliuotos galios Žaliosios gamybos pajėgumus iki 2030 m. Ketvirta, išnaudojame plėtros galimybes ir vystome inovatyvius sprendimus, kad gyvenimas būtų lengvesnis ir energetiškai sumanus.

Didžiausias mūsų dėmesys skiriamas namų rinkoms – Baltijos šalims, Lenkijai ir Suomijai. Taip pat aktyviai ieškome naujų galimybių šalyse, kuriose vyksta esminiai energetikos pokyčiai.

Įgyvendindami strateginius prioritetus itin didelį dėmesį skiriame finansinei drausmei. Įsitraukę darbuotojai, lanksčios komandos, mokymosi kultūra, tvirtas organizacijos valdymo modelis ir veiklos skaitmenizavimas yra mūsų strategijos sudėtinė dalis.

Siekdami kasmet užtikrinti strategijos įgyvendinimą, skelbiame strateginį planą su strateginiais tikslais ir pagrindiniais veiklos rodikliais ateinantiems keturiems metams.

Mūsų vertybės



ATSAKOMYBĖ

Rūpi. Darau. Žemei. Pradedu nuo savęs.



PARTNERYSTĖ

Skirtingi. Stiprūs. Išvien.



ATVIRUMAS

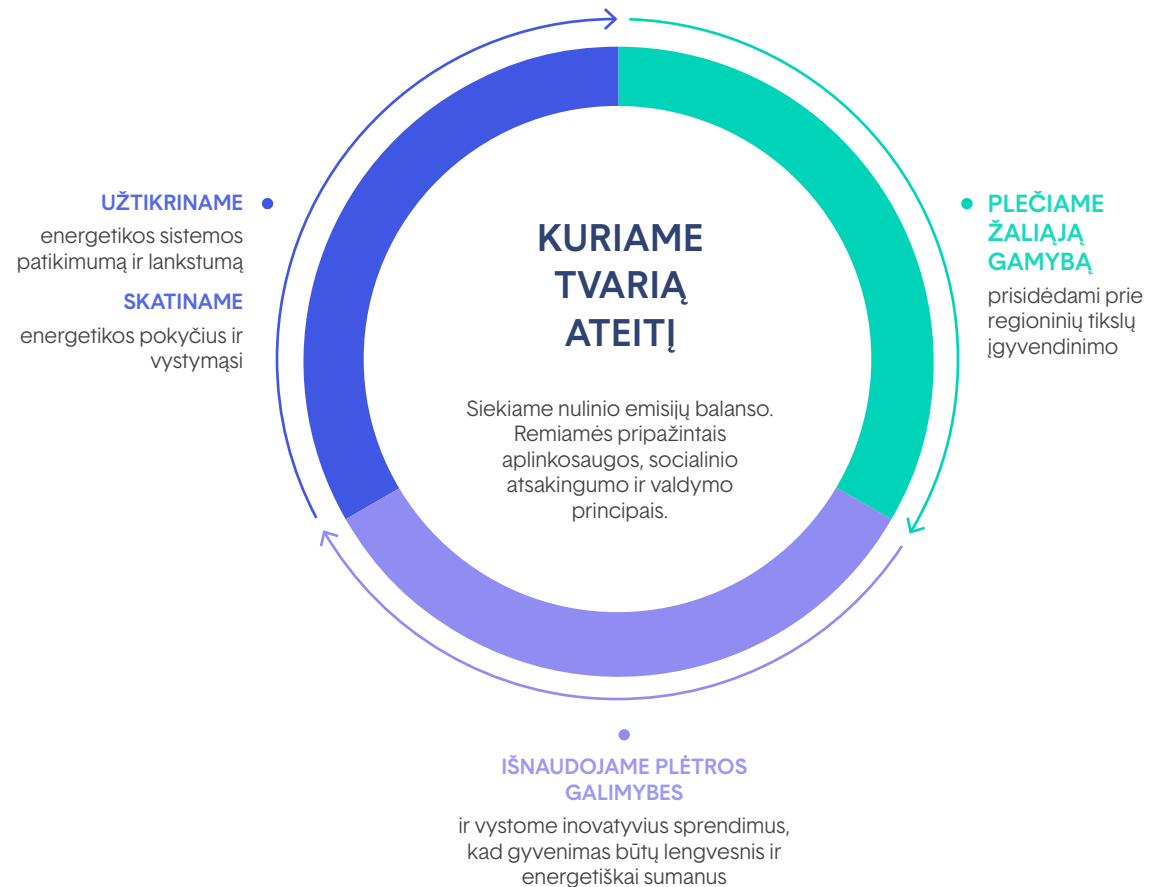
Matau. Suprantu. Dalinuosi. Atsiveriu pasauliui.



TOBULĖJIMAS

Smalsiai. Drąsiai. Kasdien.

Siekdami savo vizijos, keičiamės, kad pasaulis taptų tvaresnis



Visose veiklose mus vienija **misija** kurti energetiškai sumanų pasaulį.

Plačiau apie strategines kryptis

Tinklai

Atsparus ir efektyvus energijos skirstymas, sudarantis prielaidas energetikos pokyčiams.

- Nuolat investuojame ir visoje šalyje modernizuojame strateginės reikšmės turtą, kuris naudojamas elektros ir gamtinių dujų skirstymui verslo klientams ir namų ūkiams, tuo užtikrindami tinklo atsparumą ir efektyvumą.
- Mes skaitmeniname skirstymo tinklą, siekdami išvystyti išmanųjį tinklą, kuris būtų vienas pažangiausių regione.
- Vystydami duomenimis paremtus sprendimus, prisidedame prie energetikos inovacijų, gamybos iš atsinaujinančių energijos šaltinių plėtros ir vietinės energijos rinkos skatinimo bei jos efektyvumo didinimo.

Žalioji gamyba

Kryptinga, darni ir pelninga plėtra.

- Siekiame iki 2030 m. išvystyti 4 GW instaliuotos galios žaliosios gamybos (įskaitant hidroelektrines) pajėgumus ir jais kurti vertę mūsų akcininkams.
- Siekiame bendradarbiauti su strateginiais investuotojais, kad pritaikytume naujausias technologijas, bei su finansiniais investuotojais, kad užtikrintume didžiausią grąžą naudojantis turto rotavimo strategija.
- Vystome vėjo sausumoje ir atviroje jūroje, atliekų vertimo energija, biokuro ir saulės energijos technologijas visuose projekto etapuose.
- Taikome apdairų investavimo modelį, kuris užtikrintų siekiamos pelno normos lygį.

Lanksčioji gamyba





Patikima ir lanksti energetikos sistema.

- Mes investuojame, kad užtikrintume Lietuvos energijos sistemos lankstumą ir aukštą patikimumą teikiant rezervines ir sistemines paslaugas.
- Nutraukiame senų tradicinės energijos gamybos pajėgumų eksploatavimą ir juos demontuojame.
- Teikdami naujas balansavimo paslaugas siekiame prisidėti prie Baltijos šalių sinchronizacijos su kontinentinės Europos elektros tinklų sistema.
- Siekiame išvystyti papildomus Lanksčiosios gamybos segmento pajėgumus, jei tai bus būtina siekiant subalansuoti gamybos iš atsinaujinančių energijos šaltinių augimą ir užtikrinti reikalingą Lietuvos energetikos sistemos adekvatumo lygį.

Sprendimai klientams

Inovatyvūs sprendimai lengvesniam gyvenimui ir energetikos vystymui.

- Plečiame elektros ir gamtinių dujų tiekimo ir prekybos veiklos apimtis, siūlydami inovatyvius, pridėtinę vertę kuriančius energetikos sprendimus.
- Kurdami inovacijas dirbame su partneriais ir siekiame padėti savo klientams tapti energetiškai sumaniais ir įgyvendinti jų aplinkai palankius tikslus.
- Prisidedame prie pramoninės energijos gamybos iš atsinaujinančių šaltinių plėtros, sudarydami su gamintojais ilgalaikes energijos įsigijimo sutartis ir panaudodami turimas balansavimo paslaugų teikimo kompetencijas.

	Kuriame TVARIĄ ATEITĮ	Plečiame ŽALIAJĄ GAMYBĄ	UŽTIKRINAME patikimumą SKATINAME pokyčius	Išnaudojame regioninės plėtros GALIMYBES
 Tinklai	●		●	
 Žalioji gamyba	●	●	●	●
 Lanksčioji gamyba	●		●	
 Sprendimai klientams	●		●	●

Kuriame energetiškai sumanų pasaulį



Mus įkvepia ir jungia bendras tikslas – kurti energetiškai sumanią ateitį, kuri būtų patogi, paprasta ir palanki aplinkai.



Žmonės ir kultūra

Mus įkvepia ir jungia bendras tikslas – kurti energetiškai sumanią ateitį, kuri būtų patogi, paprasta ir palanki aplinkai.

- Įsitraukę darbuotojai, lanksčios komandos ir mokymasis visur, visada ir greitai.
- Mums rūpi darbuotojų patirtis ir asmeninis tobulėjimas. Mūsų darbuotojų žinių ir kompetencijų įvairovė suteikia išskirtines galimybes užtikrinti nacionalinės energetikos sistemos saugumą ir tuo pačiu atsakingai rūpintis savo klientais bei su užsidegimu kurti inovacijas.
- Mes padedame savo darbuotojų komandoms veikti greičiau, lanksčiau bei inovatyviau. Palaikome įvairius bendradarbiavimo modelius, kurie padeda kurti energetiškai sumanų pasaulį.
- Mes keičiamės ir taikome skirtingus metodus, kad vystytume reikiamas energetikos kompetencijas. Mūsų ugdymo sistema prisideda prie organizacijos ir kiekvieno darbuotojo nuolatinio augimo.

Mūsų organizacija

Tvirtas valdymo modelis ir sumanus veikimo būdas pasitelkiant skaitmeninius metodus.

- Kuriame savo organizaciją taikydami skaidrų ir veiksmingą valdymo modelį.
- Taikome pasaulyje pripažintus korporatyvinio valdymo standartus.
- Diegiame efektyviausius veiklos valdymo modelius, kurie padeda sukurti konkurencinį pranašumą ir sinergijas tarp mūsų verslo segmentų.
- Visose veiklos srityse diegiame skaitmeninius sprendimus, kurie didina efektyvumą, keliamotyvaciją ir kuria pridėtinę vertę.
- Veiklos meistriškumas yra kasdienės mūsų veiklos dalis.

Dėmesys finansinai drausmei

Grąžos tikslai, kapitalo struktūra, dividendai.

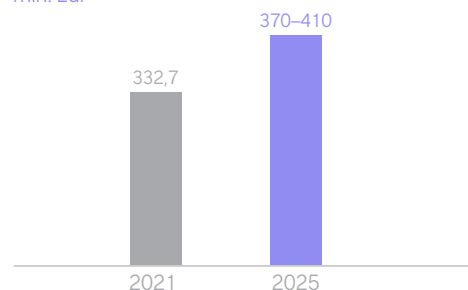
- Investuodami mes siekiame užtikrinti aukšto vienaženklio žemo dviženklio skaitmens grąžą, priklausomai nuo projektų rizikos lygio.
- Solidus investicinis kredito reitingas: BBB ir aukštesnis. Grynosios skolos ir EBITDA santykis < 5x.
- Mes siekiame savo akcininkams mokėti dividendus, atitinkančius Grupės augimo tempą – kasmet didinti dividendų sumą ne mažiau kaip 3 %.

Mūsų strateginiai tikslai ir pagrindiniai veiklos rodikliai 2022–2025 m.

Šiame pranešime pristatome atnaujintą 2022–2025 m. strateginį planą, kuriame teikiame didžiausią svarbą darniai plėtrai, užtikrindami grąžą investuotojams bei atitiktį aukščiausiems darnumo standartams. Papildomai, metiniai tikslai ir jų pasiekimai yra detalizuojami skyriuje „4.6 Atlygio ataskaita“.

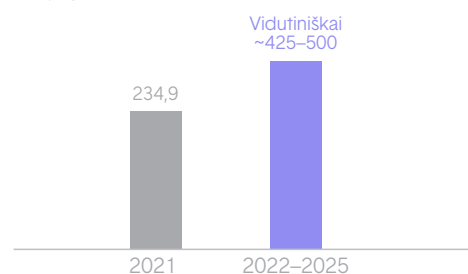
Finansiniai

Koreguotas EBITDA ^{AVR}
mln. Eur



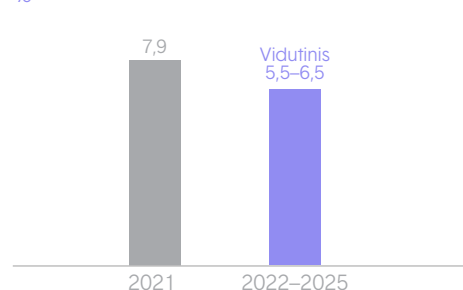
2025 m. palaikomas Žaliosios gamybos koreguotas EBITDA turėtų siekti 370–410 mln. Eur ir būtų 11–23 % didesnis, lyginant su 2021 m.

Investicijos ^{AVR}
mln. Eur



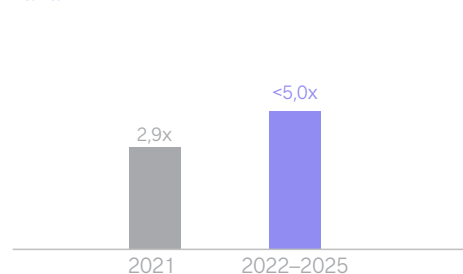
Planuojame investuoti 1,7–2,0 mlrd. Eur per 2022–2025 m. laikotarpį, tame tarpe >90% tvirų investicijų dalis. Didžioji dalis investicijų bus skirta žaliosios gamybos pajėgumų plėtrai bei elektros tinklų priežiūrai, modernizavimui ir skaitmenizavimui.

Koreguotas ROCE ^{AVR}
%



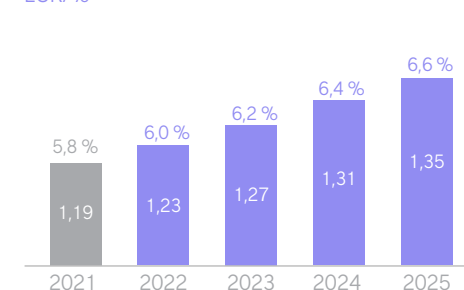
Vidutinis koreguoto ROCE rodiklio lygis 2022–2025 m. turėtų būti 5,5–6,5 %. Naujas elektros energijos skirstymo vidutinės svertinės kapitalo kainos (WACC) ir geresni nei įprastai 2021 m. rezultatai Lanksčiosios gamybos ir Sprendimų klientams segmentuose yra pagrindiniai veiksniai, darantys įtaką 2022–2025 m. tiksliniam rezultatui.

Grynoji skola / Koreguotas EBITDA ^{AVR}
kartai



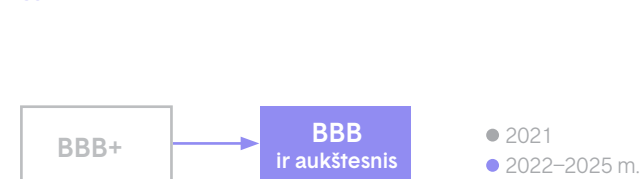
Grynoji skola / Koreguotas EBITDA santykis 2022–2025 m. laikotarpiu neturėtų viršyti 5 kartų.

Minimalūs DPS ir dividendų pajamingumas¹
EUR/%



Siekiame kasmet 3 % didinti dividendus akcininkams. 2020 m. nustatytas pradinis dividendų lygis siekė 85 mln. Eur, o 2021 m. – 88 mln. Eur. Numanomas dividendų pajamingumas 2022–2025 m.: 6,0–6,6 %.

Kredito reitingas
S&P

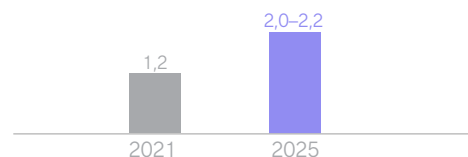


Esame įsipareigoję išlaikyti solidų investicinį kredito reitingą. Planuojame išlaikyti „BBB“ ir aukštesnį reitingą 2022–2025 m. laikotarpiu.

¹ Skaičiuota pagal akcijų skaičių (73 040 514 akcijos) 2022–2025 m. laikotarpiu. Numatomas dividendų pajamingumas apskaičiuotas naudojant „Ignitis grupės“ akcijų kainą: 20,5 EUR/akcija.

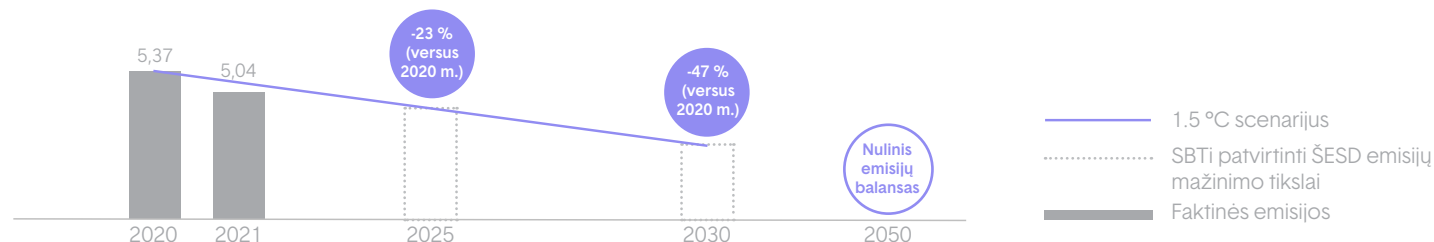
Aplinkos apsauga

Žaliosios gamybos pajėgumai GW



Siekiame išvystyti 2,0–2,2 GW instaliuotus žaliosios gamybos pajėgumus iki 2025 m.

ŠESD emisijos, tūkst. t CO₂ ekv.



Iki 2025 m. siekiame ŠESD emisijas sumažinti 23 %, lyginant su 2020 m., o iki 2030 m. – perpus pagal 2021 m. SBTi patvirtintą ŠESD emisijų valdymo planą.

Socialiniai

Darbo sauga

Mirtinų nelaimingų atsitikimų skaičius ir TRIR¹



Daug dėmesio skiriame darbo saugai. Siekiame neturėti mirtinų nelaimingų atsitikimų (darbuotojų ir rangovų) 2025 m. Be to, siekiame, kad 2025 m. darbuotojų TRIR neviršytų 1,9.

Ištraukę darbuotojai

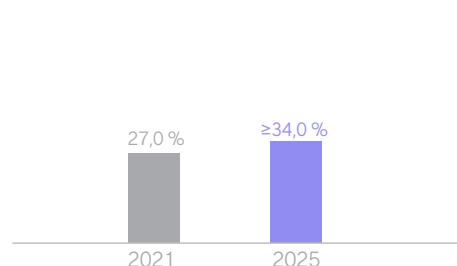
Darbuotojų patirties rodiklis (eNPS), %



Grupės eNPS matuojame nuo 2019 m. Siekiame išlaikyti ≥50 % eNPS lygį 2022–2025 m. laikotarpiu.

Įvairi ir priimanti darbovietė

% moterų aukščiausio lygio pozicijose

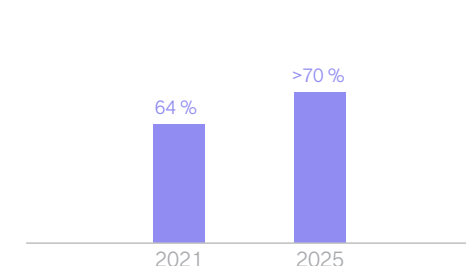


Siekiame, kad 2025 m. moterys aukščiausio lygio pozicijose sudarytų 34 %.

Valdymas

Auganti darnių veiklų EBITDA dalis

Darnių veiklų koreguoto EBITDA² dalis, %



Planuojame padidinti darnių veiklų EBITDA dalį iki 70 % ir daugiau per laikotarpį iki 2025 m.

¹ Grupės darbuotojų.

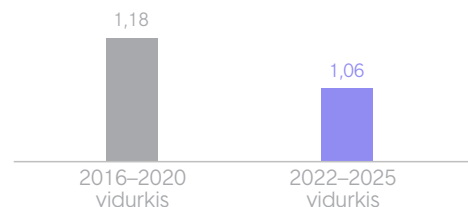
² Skaiciuojama pagal principus nustatytus ES Taksonomijos reglamento projekto 2021-12-31 versijoje.

Atsparūs Tinklai

Elektros SAIFI¹

Nutrūkimų skaičius vienam vartotojui

10 % sumažėjimas

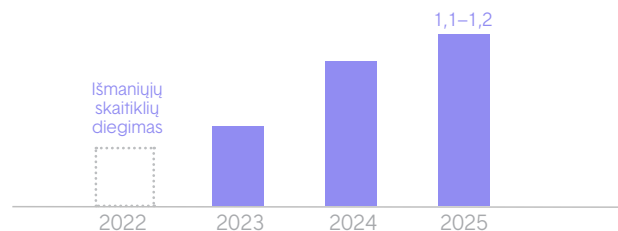


Investicijos į tinklo efektyvumo didinimą leis padidinti skirstomojo tinklo atsparumą, todėl prognozuojama, kad SAIFI rodiklis strateginio plano laikotarpiu sumažės 10 %.

Tinklų skaitmenizavimas

Išmaniųjų skaitiklių skaičius

mln.

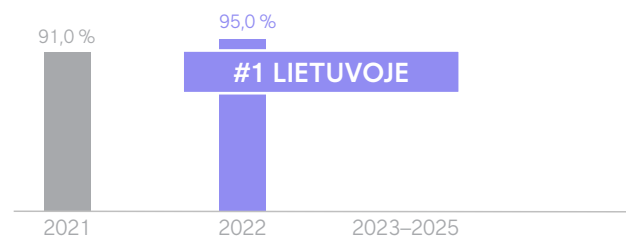


Diegdami išmaniųjų skaitiklių programą, skaitmenizuojame elektros skirstomąjį tinklą. Iki 2025 m. pabaigos numatyta įdiegti išmaniuosius skaitiklius visiems verslo klientams ir privatiems klientams, per metus suvartojantiems daugiau nei 1 000 kWh. Kitiems vartotojams išmanieji skaitikliai bus diegiami kartu su įprastomis tinklo priežiūros veiklomis.

Lanksti energijos tiekimo sistema

Rezervinės ir sisteminės paslaugos

Rinkos dalis ir pozicija

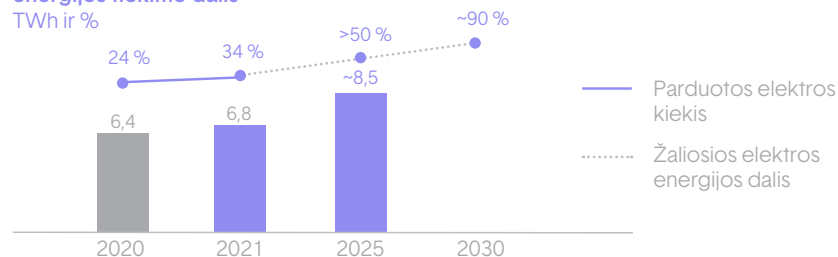


Siekiamo išlaikyti rezervinių ir sisteminių paslaugų rinkos lyderės poziciją Lietuvoje. 2021 m. toliau teikėme tretinio galios rezervo (482 MW) ir izoliuoto elektros sistemos darbo (409 MW apimtimi) paslaugas.

Žaliosios energijos tiekimas

Parduotas elektros kiekis mažmeninėje rinkoje ir žaliosios energijos tiekimo dalis

TWh ir %



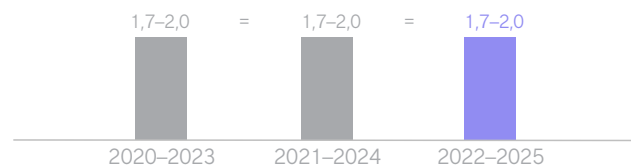
Siekiamo iki 2025 m. mažmeninės elektros rinkos pardavimų kiekį padidinti iki 8,5 TWh (jei 2022–2025 m. metinio augimo koeficientas (CAGR) sieks 5,8%), iki 2025 m. žaliosios elektros energijos dalį padidinti iki >50 %, o iki 2030 m. – >90 %. Pagrindines elektros tiekimo veiklas regione plėsiame pasitelkdami inovatyvius energetikos sprendimus.

¹ Išskyrus (1) nutrūkimus dėl gamtos reiškinių prilyginamų stichinei nelaimei, katastrofiškiems meteorologiniams ir hidrologiniams reiškiniams; (2) nutrūkimus dėl gedimų elektros energijos perdavimo tinkluose.

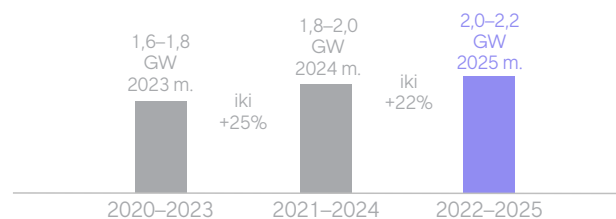
Mūsų strateginių tikslų pažanga

2020 m. rinkai pristatėme 4 metų strateginį planą. Nuo tada planą atnaujiname kasmet. Pagrindinių tikslų pažangai įvertinti, toliau skaitytojams pateikiame palyginimus.

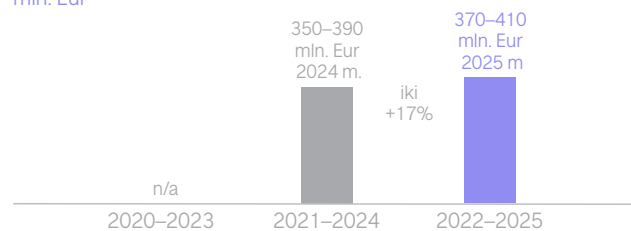
Investicijos AVR
mlrd. Eur



Žaliosios gamybos pajėgumai
GW



Koreguotas EBITDA AVR
mln. Eur



4 GW

Siekiame iki 4 GW padidinti instaliuotos galios Žaliosios gamybos pajėgumus per laikotarpį iki 2030 m., tuo pat metu užtikrinant vertės kūrimą mūsų akcininkams. 2021 m. mes sėkmingai padidinome abu – tiek Žaliosios gamybos instaliuotą galią (1 13 MW), tiek projektų portfelį (iki 460 MW).

Investicijos

Apžvalga

Grupės darnių veiklų plėtros pagrindas yra investicijos į pagrindinius verslo segmentus – Žaliąją gamybą ir Tinklus. Iš viso planuojame paskirstyti apie 1,7–2,0 mlrd. Eur 2022–2025 m. laikotarpiu arba 425–500 mln. Eur per metus.



Didelė dalis, apie 50 %, investicijų bus skirta Žaliosios gamybos pajėgumų plėtrai. Pagal dabartinį vertinimą, iki 2025 m. turėtume pasiekti 2,0–2,2 GW instaliuotų atsinaujinančių energijos šaltinių pajėgumą, atsižvelgiant į dabar veikiančių 1,2 GW pajėgumų portfelį.

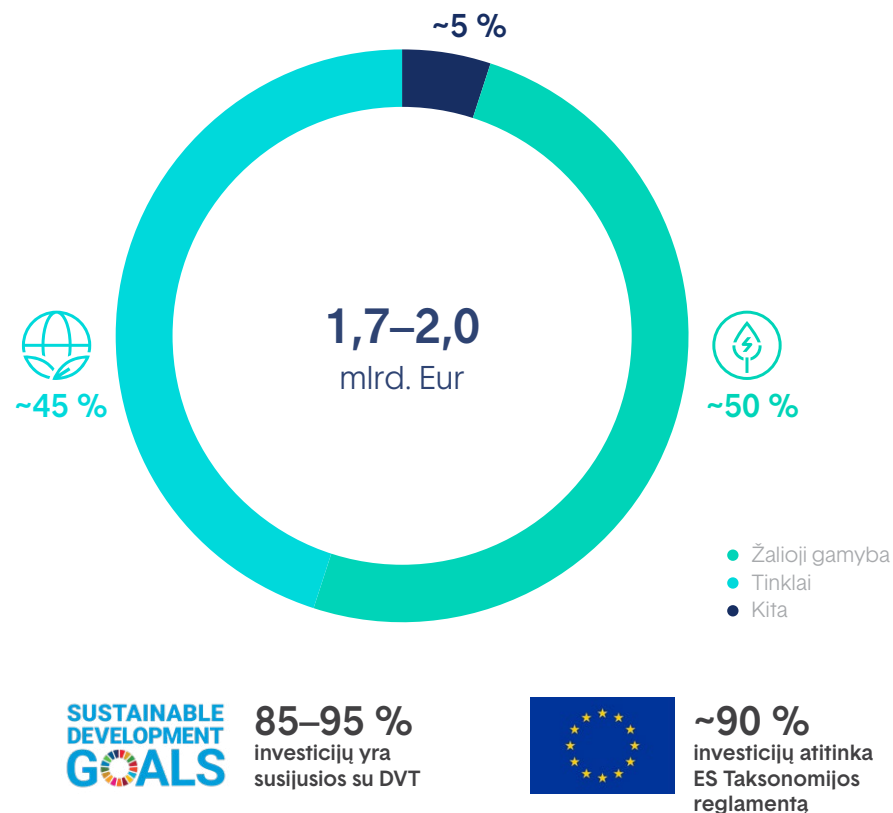


Antra didžiausia dalis investicijų, apie 45 %, bus skirta Tinklų techninei priežiūrai ir plėtrai. Investicijos prisidės prie tinklo priežiūros ir padės didinti jo saugumą ir patikimumą, prijungti naujų vartotojų ir didinti galią. Taip pat prisidės prie Lietuvos energetikos sektoriaus skaitmenizacijos, vystant išmaniųjų elektros skaitiklių programą. Planuojama, jog reguliuojama turto bazė išsaugos nuo 1,2 mlrd. Eur 2021 m. iki 1,6–1,7 mlrd. Eur 2025 m.

Be keturių metų investicinio plano, Tinklų investicijas koordinuojame su reguliuotoju (VERT) 10 metų laikotarpiui. 2021 m. gruodžio 7 d. patvirtintame naujausiam investicijų plane numatyta 1,9 mlrd. Eur investicijų 2021–2030 m. laikotarpiui. Šias lėšas naudosime tinklo patikimumo, atsparumo gerinimui, skaitmenizacijai bei rinkos ir vartotojų įgalinimui. Galiausiai, nuo 2022 m. 10 metų investiciniai planai tvirtinami reguliuotojo kas du metus.

Siekdami sėkmingai įgyvendinti investicijų planus bei pasiekti finansinius tikslus, įskaitant įsipareigojimą kasmet didinti dividendus, nustatėme ir taikome aiškia investicijų politiką. Be to, nuolat pranešame apie pasikeitimus pagrindiniuose investiciniuose projektuose. Daugiau informacijos apie abu klausimus pateikta toliau.

Investicijos 2022–2025 m., mln. Eur



Investavimo politika

Žalioji gamyba

Grupė laikosi griežtų investavimo principų, kuriuose numatytos Žaliosios gamybos plėtros projektams taikomos siektinos gražos normos užtikrina pridėtinės vertės kūrimą. Investavimo politikoje numatytas aukšto vienaženklio–žemo dviženkliai skaitmens siektinos nuosavybės gražos kriterijus, priklausomai nuo projektų rizikos lygio.

2022 m. planuojame pradėti turto rotavimo programą. Sieksime parduoti iki 49 % išvystytų Žaliosios gamybos projektų nuosavybės, kad sukurtumėme pridėtinę vertę ir uždirbtumėme papildomą gražą, kuri galėtų būti panaudota plėtrai ateityje.



Tinklai

Kadangi mūsų Tinklų segmento įmonė yra Lietuvos energijos skirstymo operatorius, kurio veikla yra pilnai reguliuojama, šio segmento investicijos yra aiškiai nustatomos reguliavimo aplinkos ir yra derinamos su reguliuotoju (VERT).

Skirtingai nei investicijos į Žaliosios gamybos segmentą, šio segmento siektinos gražos viršutinė riba yra lygi 5 metų reguliaciniam laikotarpiui nustatytam WACC.



Vykdomų ir planuojamų investicijų apžvalga

Žalioji gamyba

Žaliosios gamybos instaliuota galia išaugo 113 MW, nes Vilniaus KJ atliekas energija verčiantis blokas (19 MWe, 60 MWth) ir Pomeranijos VP (94 MW) pradėjo komercinę veiklą. Papildomai, iki 460 MW, padidino bendrąjį Žaliosios gamybos projektų portfelių, nes pasirašėme sąlygines sutartis dėl Latvijos VP portfelio I (apie 160 MW) ir Lenkijos saulės jėgainių portfelio II (iki

80 MW) įsigijimo, įsigijome Silezijos VP (50 MW), kuris yra parengtas statyboms, bei pradėjome plyno lauko investicijas, užsitikrindami žemes, skirtas sausumos vėjo ir saulės jėgainių projektų Lietuvoje ir Lenkijoje (apie 170 MW) vystymui.

Visų likusių projektų vystymas ir statybos vyksta pagal planą, išskyrus Vilniaus KJ biomasės bloką (73 MWe, 169 MWth) ir Lenkijos saulės jėgainių portfelį I (iki 170 MW). Vis dar planuojame

Vilniaus KJ biomasės bloke (73 MWe, 169 MWth) pagaminti pirmąją energiją iki 2022 m. pabaigos. Tačiau dėl vėluojančių pirkimų procesų, inicijuotų po paskelbimo apie „Rafako“ (buvusio pagrindinio rangovo) restruktūrizavimą, perplanavome komercinės veiklos pradžią į 2023 m. II ketv. Taip pat, paskutinius šešis mėnesius derėjome dėl Lenkijos saulės jėgainių portfelio I (iki 170 MW) su vystytoju („Sun Investment Group“), nei vienam projektui

nelaimėjus paramos (CfD) tarifo per paskutinius aukcionus. Galiausiai, 2022 m. vasario mėn., nepavykus susitarti dėl priimtino gražos lygio, kuris atitiktų mūsų siektiną gražą nustatytame rėžyje (aukšto vienaženklis–žemo dviženklis skaitmens nuosavybės graža), sąlyginę pirkimo ir pardavimo sutartis buvo nutraukta. Išankstiniai apmokėjimai išmokėti vystytojui (apie 3,8 mln. Eur) bus gražinti visa apimtimi Grupei, nepatiriant jokių nuostolių, susijusių su šiuo sandoriu.

Pagrindinių investicijų projektų statusas

Statomi



Mažeikių VP

- **Technologija:** sausumos vėjo parkas
- **Galia:** 63 MW
- **Tikėtina komercinės veiklos pradžia:** 2023 m. I ketv.
- **Investicijos:** ~80–85 mln. Eur
- **Paramos schema:** veiks rinkos sąlygomis
- **Nuosavybė:** 100 %
- **Statusas:**
- **Progresas:**
 - Užbaigti kelių tiesimo ir pamatų darbai.
 - Vykdomi 30 ir 110 kV požeminių laidų tiesimo, 110 / 30 kV transformatorinės statymo bei tinklo jungties rekonstrukcijos darbai.



Vilniaus KJ (biomasės blokas)

- **Technologija:** biomasės jėgainė
- **Galia:** 73 MWe, 169 MWth
- **Tikėtina komercinės veiklos pradžia:** 2023 m. II ketv.
- **Investicijos:** ~210 mln. Eur
- **Paramos schema:** ~140 mln. Eur ES parama investicijoms¹
- **Nuosavybė:** 100 % (49 % bus parduota pradėjus veiklą, remiantis ES paramos taisyklėmis)
- **Statusas:**
- **Progresas:**
 - ~75 % baigti darbai biomasės bloke.
 - Vykdomi viešieji pirkimai likusiems statybų darbams.
 - Pasirašyta sutartis su inžinerijos, pirkimų ir statybų valdymo konsultante – „Ramboll“ („Ramboll Denmark“ A/S ir „Ramboll Polska“ Sp. z o.o.), inžinerinio projektavimo įmone – UAB „Hidroterra“ bei generalinės rangos įmone – UAB „Conresta“.
 - Planuojama pagaminti pirmąją energiją iki 2022 m. pabaigos. Tačiau, dėl pirkimų procesų inicijuotų po paskelbimo apie „Rafako“ (buvusio pagrindinio rangovo) restruktūrizavimą vėlavimo, perplanavome komercinės veiklos pradžią į 2023 m. II ketv.



Lenkijos saulės jėgainių portfelis II

- **Technologija:** saulės jėgainės
- **Galia:** iki 80 MW
- **Tikėtina komercinės veiklos pradžia:** 2022–2023 m.
- **Investicijos:** ~50 mln. Eur
- **Paramos schema:** 15 metų indeksuojamas CfD (dalinai taikomas ~53–56 Eur/MWh²) / elektros energijos pirkimo sutartis
- **Nuosavybė:** 100 %³
- **Statusas:**
- **Progresas:**
 - Pasirašyta sąlyginė sutartis dėl saulės energijos portfelio Lenkijoje įsigijimo.
 - Projektai yra įvairiose vystymo stadijose, o komercinės veiklos pradžia planuojama apie 2022–2023 m.
 - Šiuo metu, 21 projektas, kurių bendra galia siekia apie 20 MW, laimėjo sutartis su skatinamaisiais (CfD) tarifais ~53–56 Eur/MWh ribose³.



Silezijos VP

- **Technologija:** sausumos vėjo parkas
- **Galia:** 50 MW
- **Tikėtina komercinės veiklos pradžia:** 2023 m. IV ketv.
- **Investicijos:** ~70 mln. Eur⁴
- **Paramos schema:** 15 metų indeksuojamas CfD – ~55 Eur/MWh⁵
- **Nuosavybė:** 100%
- **Statusas:**
- **Progresas:**
 - Įsigijome vėjo parką Lenkijoje, kuris yra parengtas statyboms.
 - Vėjo turbinų (WTG) tiekimo ir techninės priežiūros sutartis pasirašyta su „Nordex“.
 - Statybos darbai turėtų būti pradėti 2022 II ketv., o komercinė veiklos pradžia planuojama 2023 m. gale.
 - Bendros numatomos investicijos siekia apie 70 mln. Eur, įskaitant įsigijimo kainą ir statybos darbus.



„Moray West“ jūrinio vėjo parkas

- **Technologija:** jūrinio vėjo parkas
- **Galia:** 850–900 MW
- **Tikėtina komercinės veiklos pradžia:** 2025 m.
- **Investicijos:** neskelbiama
- **Paramos schema:** 15 metų indeksuojamas CfD (planuojamas)
- **Nuosavybė:** 5 % (bendradarbiaujame su „Ocean Winds“, bendra įmone lygiomis teisėmis valdoma „EDP Renewables“ ir „Engie“)
- **Statusas:**
- **Progresas:**
 - Projektas yra aktyviai vystomas.
 - Sudaryta sutartis su pageidaujamiu turbinų konkurso dalyviu, sudarytos pastočių inžinerijos, pirkimų ir statybų valdymo bei eksporto kabelių inžinerijos, pirkimų, statybų valdymo ir montavimo sutartys.
 - Pasirinktas ilgalaikis veiklos ir techninės priežiūros tiekėjas.
 - Atlikti geotechniniai ir geofiziniai tyrimai, siekiant parengti galutinį išsamų projektą.
 - Didelis tiekimo grandinės įsitraukimas, derybos su pagrindiniais rangovais.



Kruonio HAE plėtra

- **Technologija:** hidroelektrinė
- **Galia:** 110 MW
- **Tikėtina komercinės veiklos pradžia:** 2025 m.⁶
- **Investicijos:** ~80 mln. Eur⁷
- **Paramos schema:** veiks rinkos sąlygomis
- **Nuosavybė:** 100 %
- **Statusas:**
- **Progresas:**
 - Pasamdėme konsultantą („AFRY Switzerland“ Ltd), kuris padės parengti techninę specifikaciją (t. y., techninius reikalavimus plėtos įgyvendinimui) bei pirkimų dokumentus (bloko įsigijimui ir įrengimui).
 - Viešųjų pirkimų procedūros, siekiant įsigyti ir įrengti papildomą 110 MW bloką pradėtos 2022 m. sausio mėn.
 - Tikimasi gauti FID sprendimą 2022 m. IV ketv.

¹ Bendra investicijų parama Vilniaus KJ (t. y. energiją elektra verčiančiam (pradėjo veiklą 2021 m. I ketv.) ir biomasės blokams). ² 228–242 PLN/MWh, taikant infliacijos indeksą 1,07 ir 0,2175 EUR/PLN valiutos kursą 2021 m. gruodžio 31 d. ³ Po statybos darbų užbaigimo. ⁴ Įskaitant projekto įsigijimo kainą ir statybos sąnaudas. ⁵ 237,5 PLN/MWh, taikant infliacijos indeksą 1,07 ir 0,2175 EUR/PLN valiutos kursą 2021 m. gruodžio 31 d. ⁶ Siekiama preliminarių projekto įgyvendinimo grafiką pritaikyti prie Lietuvos sinchronizacijos su Žemyninės Europos tinklais. ⁷ Preliminari vertė atitinkanti pirkimo pasiūlymą skelbtą 2022 m. sausio mėn.

Vystomi pajėgumai (ankstyvoje stadijoje)



Plyno lauko projektų portfelis

- **Technologija:** sausumos vėjo parkai ir saulės jėgainės
- **Galia:** apie 170 MW¹
- **Tikėtina komercinės veiklos pradžia:** 2024–2026 m.²
- **Investicijos:** neskelbiama
- **Paramos schema:** neskelbiama
- **Nuosavybė:** 100 %
- **Statusas:**
- **Progresas:**
 - Sudarėme žemės nuomos sutartis, taip užsitikrinant žemės sklypus Lietuvoje ir Lenkijoje.
 - Užsitikrinus pakankamos apimties žemės sklypus, konkrečiose vietovėse bus inicijuotas PAV.



Latvijos VP portfelis I

- **Technologija:** sausumos vėjo parkai
- **Galia:** apie 160 MW
- **Tikėtina komercinės veiklos pradžia:** 2025–2027 m.
- **Investicijos:** ~200 mln. Eur
- **Paramos schema:** veiks rinkos sąlygomis
- **Nuosavybė:** 100 %³
- **Statusas:**
- **Progresas:**
 - Pradėtas poveikio aplinkai vertinimas (PAV).
 - Vyksta projektavimo darbai.
 - Bendros numatomos investicijos siekia 200 mln. Eur, o portfelio įsigijimo kaina yra mažesnė nei 10 % bendros investicijų sumos.



Lietuvos jūrinio VP I

- **Technologija:** jūrinis vėjo parkas
- **Galia:** 700 MW
- **Tikėtina komercinės veiklos pradžia:** 2028 m.
- **Investicijos:** neskelbiama
- **Paramos schema:** 15 metų CfD (planuojamas)
- **Nuosavybė:** 51 % (bendradarbiaujame su „Ocean Winds“, imone lygiomis teisėmis valdoma „EDP Renewables“ ir „Engie“)
- **Statusas:**
- **Progresas:**
 - Energetikos agentūra ir LR energetikos ministerija kartu su išorės konsultantais paruošė ir pristatė poveikio jūros aplinkai vertinimo ir poveikio aplinkai vertinimo (PAV) projektus bei pateikė juo viešajai konsultacijai.
 - Įstatymo projektas susijęs su jūros vėjo parkų vystymu Lietuvoje buvo pakeistas pagal Vyriausybės siūlymą bei pateiktas Seimui tolimesnėms diskusijoms. Naujas tinklų jungties modelis (projektuotojo planas) buvo pristatytas, tačiau diskusijos susijusios su CfD modelio atnaujinimu dar vyksta, o jį Seimas planuoja galutinai patvirtinti 2022 m. I pusm.

¹ Sudarytos žemės, skirtos pajėgumų vystymui, nuomos sutartys.

² Nurodyta galia susidaro iš skirtingų projektų, todėl planuojama komercinės veiklos pradžia skiriasi nuo projekto vystymo pažangos. Be to, veiklos susijusios su Lietuvos projektais turėtų prasidėti nurodyto laikotarpio pabaigoje.

³ Gavus statybos leidimus.

 Vyksta pagal planą

 Vėlavimas ir (ar) nuokrypis nuo biudžeto



Tinklai

Nuo 2021 m. III ketv., pokyčių tiek Tinklų segmento techninės priežiūros, tiek plėtros darbuose nebuvo. Kaip ir minėjome anksčiau, išmaniųjų skaitiklių diegimas buvo perplanuotas, nukeliant skaitiklių diegimo pradžią į 2022 m. I psm., o projekto pabaigos datą – į 2025 m. (buvo 2023 m.). Tai daugiausiai lėmė siekis, kad projektas atitiktų aukščiausios kokybės kibernetinio saugumo reikalavimus. Šiuo metu projektas vyksta pagal planą, tačiau sutrikusios tiekimo grandinės pasaulyje rizika („Iustų krizė“) tęsiasi ir gali potencialiai sutrikdyti išmaniųjų skaitiklių gamybą, taip paveikdama projektą bei priversdama tiekti išmaniuosius skaitiklius mažesniais kiekiais ir (arba) per ilgesnį laikotarpį. Be to, 2021–2030 m. 10 metų investicinis planas buvo atnaujintas 2021 m. IV ketv. Taip pat kaip ir 2020–2029 m. investicijų plane, numatyta paskirstyti ~1,9 mlrd. Eur, kurių didžioji dalis bus skirta tinklo patikimumui ir efektyvumui didinti, rinkos bei vartotojų įgalinimui.

Pagrindinių investicinių projektų statusas

Techninė priežiūra



- **Investicijos 2021–2030 m. (ESO 10 metų investicinis planas):**
~1 mlrd. Eur
- **Investicijos 2022–2025 m. (Strateginis planas):**
~390–410 mln. Eur
- **Paramos schema:** Iš dalies padengta ES lėšomis (priklausomai nuo projekto)
- **Nuosavybė:** 100 %
- **Statusas:**
- **Progresas:**
 - 2021 m. rekonstruota virš 685 km elektros linijų (iš kurių 247 km rekonstruota 2021 m. IV ketv.). Daugiau nei 90 % iš jų buvo pakeistos požeminėmis.
 - Tęsiama labiausiai pažeidžiamų linijų rekonstrukcija.

Plėtra Naujų klientų prijungimai ir galios didinimai



- **Investicijos 2021–2030 m. (ESO 10 metų investicinis planas):**
~730 mln. Eur
- **Investicijos 2022–2025 m. (Strateginis planas):**
~315–330 mln. Eur
- **Paramos schema:** Iš dalies padengta klientų mokesčiais
- **Nuosavybė:** 100 %
- **Statusas:**
- **Progresas:**
 - 2021 m. prijungta beveik 27 000 naujų elektros energijos vartotojų bei atlikta 23 000 galios didinimų, o tai sudarė apie 860 km naujų elektros linijų (iš kurių 257 km buvo įrengtos 2021 m. IV ketv.).
 - Tęsiama naujų vartotojų prijungimai ir galios didinimai.

Plėtra Išmaniųjų skaitiklių diegimas



- **Investicijos 2021–2030 m. (ESO 10 metų investicinis planas):**
~150 mln. Eur
- **Investicijos 2022–2025 m. (Strateginis planas):**
~100–115 mln. Eur
- **Paramos schema:** n/a
- **Nuosavybė:** 100 %
- **Statusas:**
- **Progresas:**
 - Sudaryta sutartis su infrastruktūros tiekėju („Sagemcom Energy & Telecom“ SAS, Prancūzija) dėl maždaug 1,2 mln. išmaniųjų skaitiklių ir susijusių IT sistemų (duomenų perdavimo technologijos – siaurajuosčio daiktų interneto technologijos (NB-IoT) diegimu.
 - Parengus modelį pačio efektyviausio diegimo vykdymui ir siekiant atitikti visus aukšto lygio reikalavimus (įskaitant kibernetinį saugumą), projektas buvo perplanuotas ir galutinis terminas pratęstas iki 2025 m. (buvo 2023 m.).
 - 2021 m. IV ketv. pradėti bazinės sistemų versijos bandymai.

VISO

- **Investicijos 2021–2030 m. (ESO 10 metų investicinis planas):**
~1,9 mlrd. Eur
- **Investicijos 2022–2025 m. (Strateginis planas):**
~0,8–0,9 mlrd. Eur
- **Paramos schema:** n/a

 Vyksta pagal planą Vėlavimas ir (ar) nuokrypis nuo biudžeto

Verslo plėtrą skatinantys veiksniai

Siekdami neatsilikti nuo greitai besikeičiančio energetikos sektoriaus, didžiausią dėmesį skiriame naujovėms ir skaitmeninimui – pagrindiniams strateginiams veiksniams, kurie užtikrina veiklos efektyvumą, skatina mus augti ir tapti pirmaujančia energetikos bendrove namų ir tikslinėse rinkose.

Inovacijos

2018 m. įsteigėme Inovacijų centrą, kuris sujungia vidines ir išorines iniciatyvas skatinant energijos technologijų plėtrą ir pritraukiant inovatyvias idėjas. Jis taip pat skatina dalijimąsi duomenimis. Inovacijų centras yra neatsiejama „Ignitis“ grupės dalis, leidžianti kitoms įmonėms išbandyti savo technologijas, prototipus ar verslo idėjas grupės infrastruktūroje per nemokamą „Sandbox“ programą. Bendradarbiaujame su universitetais ir kitomis įmonėmis kurdami naujus produktus ir paslaugas, kuriuos vėliau būtų galima pritaikyti grupės vykdomoje veikloje. Mes siekiame sukurti „EnergyTech“ ekosistemą ir jai vadovauti remdamiesi pagrįstai atvirų inovacijų principais.

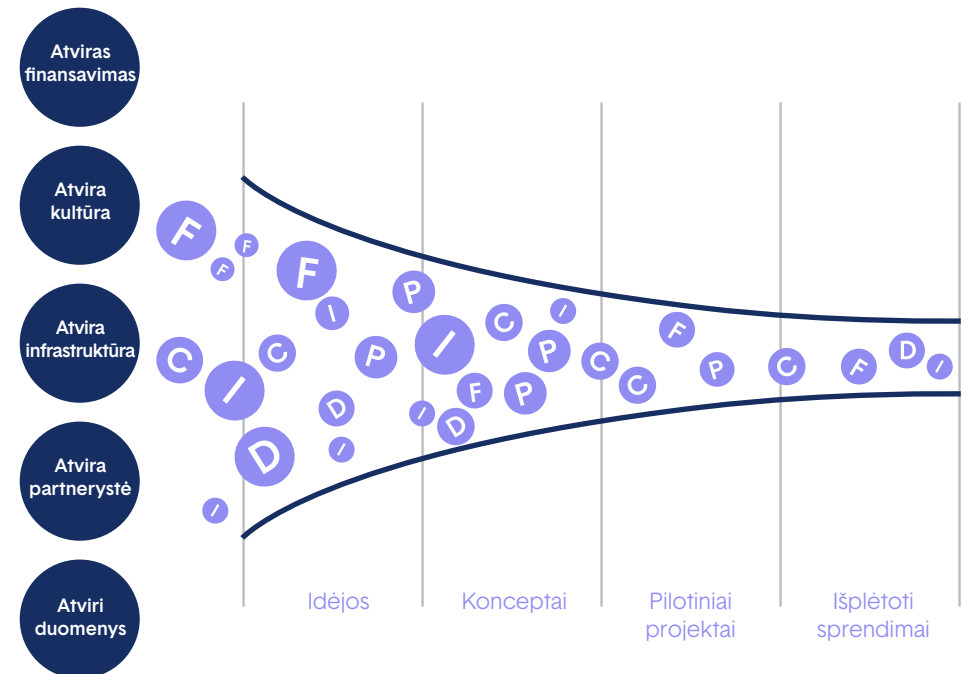
2020–2024 m. „Ignitis“ inovacijų centras sieks išplėtoti bent 50-čiai inovatyvių sprendimų naudojimo scenarijų, iš kurių, tikimasi, atsiras bent 35 pilotiniai projektai. Tai daroma siekiant įsitikinti idėjos veiksmingumu. 2021 m. buvo įgyvendinta 12 koncepcijų ir 10 pilotinių projektų, išplėtoti 3 sprendimai. Pasiteisinę ir Grupėje įdiegti sprendimai apima saulės PV potencialo ant stogo skaičiuklę, elektros oro linijų tikrinimą taikant LIDAR technologiją ir išmanųjį elektros tinklo įtampos valdymo sprendimą „EcoVar“. Taip pat buvo sukurtos perspektyvių technologijų ir naujų paslaugų panaudojimo koncepcijos. Tai apėmė išmaniuosius elektromobilių įkrovimo sprendimus, bendruomeninę vėjo energiją gaminantiems vartotojams ir mobiliąją programą galutiniams klientams, kuri suteikia duomenų ir įžvalgų apie energijos vartojimo įpročius.

„Smart Energy Fund powered by Ignitis Group“ fondas (kurį valdo „Contrarian Ventures“), iki šiol yra investavęs į startuolius apie 9,3 mln. eurų, fiksavo išskirtinius rezultatus. 2021 m. bendra investicinio turto vertė išaugo 20,4 mln. eurų iki 25,3 mln. eurų, prie to daugiausiai prisidėjo portfelio įmonės, pritraukusios vėlesnius finansavimo etapus su padidėjusiais akcijų kainų įverčiais. Be pilotinių projektų pastangų, energetikos rinkos modeliavimas ir 2-ojo „Ignitis“ inovacijų fondo plėtra yra vieni iš pagrindinių „Ignitis“ inovacijų komandos tikslų 2022 m. Kadangi pirmasis „Ignitis“ inovacijų fondas pasiekė paskutinius investavimo metus, siekiame įvertinti ir įgyvendinti geriausią 2-ojo fondo steigimo strategiją.

„Smart Energy Fund powered by Ignitis Group“ fondas



Atvirų inovacijų principai ir idėjų kūrimo procesas



 | innovation hub

Skaitmenizacija

Skaitmeninimo programa prisideda prie nuolatinio tobulėjimo ir greito mokymosi kultūros kūrimo Grupėje. 2021 m. daugiausia dėmesio skyrėme hakatonų organizavimui, procesų automatizavimui ir skaitmeninės darbuotojų patirties gerinimui, kurie ir toliau išlieka vienu iš svarbiausių nuotolinės darbo aplinkos prioritetų.

Pagrindinės iniciatyvos



Hakatonai

Pandemija mūsų nesustabdė, nes ir toliau organizavome hakatonus, siekdami išspręsti vidinius ir išorinius Grupę veikiančius iššūkius. 2021 m. organizavome 2 hakatonus – 1 išorinį ir 1 vidinį.

Korupcijos prevencija

Kartu su Lietuvos Respublikos specialiųjų tyrimų tarnyba organizuojamas išorinis hakatonas buvo didžiausias iki šiol organizuotas hakatonas. Iš renginyje dalyvavusių 160 žmonių buvo suformuotos 24 komandos, kurios siūlė įvairius kovos su korupcija Lietuvoje sprendimus. Komandos sugalvojo įvairių idėjų – nuo virtualios realybės žaidimų iki dirbtinio intelekto algoritmų, kurie įvertintų šaligatvio remonto poreikį ir visą procesą paverstų skaidriu visuomenei. Šiuo metu geriausius sprendimus Grupė įgyvendina kartu su Lietuvos Respublikos specialiųjų tyrimų tarnyba.

Darbuotojų gerovė ir žaliosios iniciatyvos

Mūsų vidiniame hakatone komandos daugiausia dėmesio skyrė iššūkiams, susijusiems su pandemija ir žaliosiomis iniciatyvomis. Įvairių sričių darbuotojai susirinko pateikti idėjų, kaip turėtume įvertinti nuotoliniu būdu, hibridiniu režimu ar visą darbo dieną biure dirbančių darbuotojų savijautą ir efektyvumą. Be to, komandos sutelkė dėmesį į dalijimosi žiniomis iššūkius organizacijoje. Pora komandų pateikė sprendimus, pavyzdžiui, konsultacijų programėlę darbuotojams, kad šie galėtų greitai gauti pagalbą iš kolegų, bei vidinį kanalą, kuris būtų skirtas dalintis naujienomis iš konferencijų ir renginių, taip pagerinant dalijimosi žiniomis procesą organizacijos viduje. Kitos idėjos apėmė darbuotojų dalijimosi automobiliais sprendimą, siekiant sumažinti mūsų paliekamą anglies pėdsaką ir taip geriau įtraukti darbuotojus, kuriems bendrauti įprastais būdais yra šiek tiek sunkiau. Šiuo metu plėtojame šias idėjas.



Procesų automatizavimas

2021 m. daug dėmesio buvo skirta procesų automatizavimui ir mūsų pokalbių (angl. chatbot) tobulinimui, siekiant sumažinti kasdienį Grupės darbuotojų darbą ir pagerinti klientų patirtį.

2021 m. toliau siekėme pažangos naudodami RPA, nes, pasitelkus šią technologiją, buvo sutaupyti 155 visos darbo dienos ekvivalentai. Tai yra 50 visos darbo dienos ekvivalentų padidėjimas, palyginti su 2020 m., ir 100 visos darbo dienos ekvivalentų padidėjimas, palyginti su 2019 m. Siekiant padidinti automatizavimo potencialą ir greitį, Grupėje pradėti automatikos decentralizacijos bandomieji projektai (jie bus tęsiami ir 2022 m.).



Skaitmeninė darbuotojų patirtis

2021 m. Grupė daugiau dėmesio skyrė skaitmeninei darbuotojų patirčiai, nes tai turėtų su efektyvinti verslo procesus, sumažinti IT priežiūros išlaidas, padidinti darbuotojų pasitenkinimą ir produktyvumą, skatinti vidines IT inovacijas. Taip pat standartizavome dalį programinės įrangos, kurią naudojame Grupėje, ir supaprastinome procesus, norėdami sumažinti IT administratorių priežiūros poreikį ir sutelkti dėmesį į IT sprendimų kūrimą. Be to, didelis dėmesys buvo skiriamas mūsų darbuotojų skaitmeniniam raštingumui, todėl pradėta įgyvendinti skaitmeninių įgūdžių programa, kuri yra orientuota į mūsų darbuotojų kvalifikacijos kėlimą ir perkvalifikavimą.

Ateities planai

2022 m. ir toliau kursime išmanią darbo aplinką. Per ateinančius 2 vidinius hakatonus daugiausia dėmesio skirsime įvairių skaitmeninės darbuotojų patirties dalių tobulinimui. Skaitmeninių įgūdžių programa turės įtakos daugumai organizacijos narių ir įtrauks juos į įvairius mokymo kursus. Be to, planuojame pradėti bandomąsias perkvalifikavimo programas, kurios padėtų darbuotojams pakeisti karjeros kryptį organizacijoje ir leistų įgyti naujų kompetencijų. Proceso automatizavimas ir toliau leis Grupei sutaupyti daug pilnų darbo dienos ekvivalentų.

2.4 Verslo aplinka








Grupės veiklai skirtingose rinkose įtakos turi įvairūs ten egzistuojantys makroekonominiai ir pramonės dinamikos veiksniai. Todėl siekdami įvertinti verslo aplinką namų rinkoje, atidžiai stebime pagrindinius ekonominius rodiklius ir jų pokytį, o ypač šiuo nepastovu metu. Jų apžvalgą pateikiame toliau.

Makroekonominė aplinka

BVP

Mažėjantys hospitalizavimo skaičiai ir masinės vakcinavimo kampanijos, vykstančios Europos Sąjungoje, gerino epidemiologinę situaciją ir leido didelei daliai Europos ekonomikų atsidaryti dar 2021 m. II ketv. pradžioje. Po sumažėjusių apribojimų, per kitus tris mėnesius buvo pasiektas priešpandeminis pramonės gamybos lygis, kuris ES vedė iš ekonomikos atsigavimo į augimo etapą. Todėl, pagal „Eurostat“ preliminarinius skaičiavimus, ES 2021 m. BVP augimas (5,3 %) yra gerokai tvirtesnis, nei jis fiksuotas 2020 m. Nepaisant pastangų neatsilikti nuo augančios paklausos, energijos kainų, kilusių gerokai virš priešpandeminio lygio ir paveikusių vartojimą bei investicijas, ir susidariusios infliacinės aplinkos, 2022 m. ekonomika turėtų ir toliau augti. Tačiau augimas turėtų siekti tik 4,3 %, t. y. būtų kiek lėtesnis nei 2021 m. Prie augimo prisidėtų atsigauananti darbo rinka, didelis kiekis santaupų, palankios finansavimo galimybės ir ekonomikos atsigavimo skatinimo parama. Po metų ekonomika turėtų sugrįžti į stabilų augimą ir ES siektų 2,5 % BVP. Žinoma, situacija stipriai priklauso nuo geopolitinės situacijos, kuri šiuo metu yra nepastovi ir nevienoda skirtingose ES

BVP pokytis, %

	2020 m.	2021 m.	2022 m. (progn.)	2023 m. (progn.)
 Lietuva	(0,1)	+4,8	+3,4	+3,4
 Latvija	(3,6)	+4,7	+4,4	+3,8
 Estija	(3,0)	+7,5	+3,1	+4,0
 Suomija	(2,9)	+3,5	+3,0	+2,0
 Lenkija	(2,5)	+5,7	+5,5	+4,2
 Euro zona	(6,4)	+5,3	+4,3	+2,4
 ES	(5,9)	+5,3	+4,3	+2,5








Šaltinis: „Eurostat“.

narėse. Lietuvos kontekste, švelnesni COVID-19 apribojimai skatino valstybės vartojimą, kuris lėmė 4,8 % BVP augimą 2021 m., lyginant su tuo pačiu laikotarpiu praeitais metais. Per kitus kelis metus Lietuvos ekonomika turėtų augti santūriai: tiek 2022 m., tiek 2023 m. po 3,4 %.

Infliacija

2021 m. prie infliacijos augimo prisidėjo Europos Centrinio Banko laisva pinigų politika, vartojimo atsigavimas ir tiekimo grandinių iššūkiai. Tačiau labiausiai augimą lėmė vienas veiksnys – metinis energijos žaliavų kainų augimas, kuris euro zonoje padidėjo trečdaliu. Didžiausias bendras VKI augimas, siekęs 5,2 %, buvo užfiksuotas Lenkijoje, o Lietuvoje ir Estijoje jis siekė atitinkamai 4,6 % ir 4,5 %. 2021 m. bendras VKI augimas tarp namų rinkos šalių ir vėl buvo mažiausias Suomijoje, kur metinis augimas siekė tik 2,1 %.

Metinis infliacijos lygis pagal bendrą VKI, %

	2020 m.	2021 m.	2022 m. (progn.)	2023 m. (progn.)
 Lietuva	(1,1)	+4,6	+6,7	+2,2
 Latvija	(0,1)	+3,2	+5,9	+0,9
 Estija	(0,6)	+4,5	+6,1	+2,1
 Suomija	+0,4	+2,1	+2,6	+1,9
 Lenkija	+3,7	+5,2	+6,8	+3,8
 Euro zona	+0,3	+2,6	+3,5	+1,7
 ES	+0,7	+2,9	+3,9	+1,9

Šaltinis: „Eurostat“.

COVID-19

Nepaisant atsparios ekonominės aplinkos namų rinkoje, su COVID-19 susijusi krizė gali paveikti Grupės veiklą, o ypač darbuotojus, rangovus, tiekėjus, klientus ir kapitalo rinkas. Valdėme rizikas susijusias su darbuotojais, priklausomai nuo jų atliekamų funkcijų, ir vieniems užtikrinome galimybę dirbti nuotoliniu būdu, o kitiems – suteikėme papildomas apsaugos ir higienos priemones bei apribojome nebūtiną kontaktą su kitais darbuotojais.

Iki šiol pagrindinėse savo veiklose, investicijų strategijose ir projektų vystyme nesusidūrėme su reikšmingais trikdžiais dėl COVID-19, išskyrus keleto projektų etapų vėlavimus. Pasitelkėme visą pasiekiamą informaciją, ir toliau vertinome galimus pinigų srautų, paslaugų ar prekių tiekimo, finansavimo šaltinių pritraukimo sutrikimus, galimą elektros ir gamtinių dujų vartojimo sumažėjimą dėl ekonomikos sulėtėjimo, kritines funkcijas atliekančių darbuotojų užsikrėtimo COVID-19 riziką ir vykdomų projektų vėlavimo riziką. Tačiau nenustatėme jokių aplinkybių, galinčių kelti abejones tiek dėl visos Grupės veiklos, tiek dėl atskirų Grupei priklausančių įmonių tęstinumo. Tai pat įgyvendinome sprendimus, padedančius suvaldyti rizikas, atsiradusias dėl Grupės veiksmų.

Toliau stebėsime galimą vidinių ir išorinių veiksnių poveikį Grupei, siekiant Grupės veiklos tęstinumo.

Sektoriaus aplinka

Žaliavų rinkos apžvalga

Didelis nepastovumas žaliavų rinkoje tęsėsi visus 2021 m., o kainos siekė visų laikų aukštumas. Stipriai kylančios naftos, anglies ir gamtinių dujų kainos, kartu su anglies ir anglies dioksido apmokestinimo įkainiais, buvo pagrindiniai veiksniai, lėmę elektros kainų pokyčius.

2021 m. naftos paklausa lėmė, kad kainos pakilo į didžiausias kelių metų aukštumas, lyginant su 2020 m. užfiksuotomis mažiausiomis. Išlaugęs vartojimas pasaulyje lėmė, kad „Brent“ naftos metinio ateities sandorių dienos kainos vidurkis pakilo 63 %, lyginant su 2020 m. Tačiau žaliavų kainų infliacija turėtų išsilaikyti ir 2022 m., nes, rinkos ekspertų nuomone, augimo tendencijas žaliavų rinkoje gali išlaikyti griežtėjanti centrinių bankų politika.

2020 m. dėl COVID-19 sukulto ekonomikos nuosmukio gerokai sumažėjo anglies paklausa pramonėje ir energijos gamyboje, tačiau 2021 m., atsigavus šalių ekonomikoms, ji pakeitė kryptį. Išlaugusi paklausa bei sparčiai kylančios gamtinių dujų kainos (išsami apžvalga pateikta toliau skyriuje „Didmeninė gamtinių dujų rinka“) paskatino perėjimą prie anglies naudojimo elektros energijos gamyboje ir 62,8 % pakėlė kainas, lyginant su 2020 m. Tačiau, nepaisant kylančių kainų tendencijų, anglies rinka vėl fiksavo stiprias sąsajas su Kinijos vietinės rinkos dinamika. Kinija padidino importą ir taip pakėlė kainas beveik 25 % pasaulinės rinkos, be to, pastaraisiais mėnesiais Kinija atidarė daug anglies kasyklų ir padidino jų veiklos apimtį. Kinijos anglies rinka liks pagrindiniu ir svarbiausiu 2022 m. kainų veiksniumi.

Dėl šios priežasties, išaugęs anglies vartojimas, sudarantis didžiausią CO₂ emisijų dalį, 2021 m. ES apyvartinių taršos leidimų (ATL) kainas pakėlė 116,2 %, lyginant su 2020 m. Be to, reikšmingas kainų pokyčio veiksnys yra susijęs ir su 2021 m. įgyvendintomis politinėmis reformomis, kuriomis siekiama atitikti Europos klimato kaitos tikslus, todėl nuspręsta sumažinti ES ATL kiekį. Pagal 2021 m. spalio 14 d. paskelbtą „Reuters“ tyrimą, vidutinė ATL kaina 2022 m. turėtų siekti 55,9 Eur/t, 2023 m. – 69,9 Eur/t, o 2024 m. – viršyti 72,0 Eur/t. Žinoma, kainos keisis priklausomai nuo gamtinių dujų kainų bei anglies paklausos.

Žaliavų kainų skirtumas 2021 m., lyginant su 2020 m.¹

		2021 m.	2020 m.	Δ, %
Nafta – Brent	USD/bbl	70,9	43,3	63,8 %
Anglis – API2	USD/t	94,3	57,9	62,8 %
Gamtinės dujos – TTF	Eur/MWh	38,6	9,4	310,6 %
CO ₂ (EU ETS)	Eur/t CO ₂	53,6	24,8	116,2 %

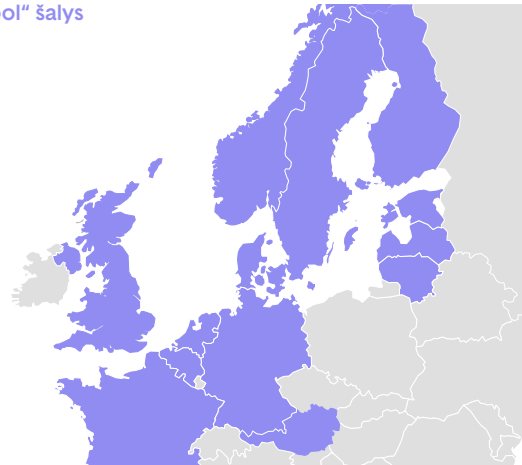
¹ Metinis ateities sandorių dienos kainos vidurkis.

Didmeninė elektros energijos rinka

Lietuva priklauso „Nord Pool“ – Europoje pirmaujančiai elektros energijos biržai, kurioje teikiamos prekybos, kliringo, atsiskaitymo ir susijusios paslaugos tiek „diena prieš“, tiek ir „dienos eigos“ rinkose.

2021 m. IV ketv. kainos stipriai didėjo visose „Nord Pool“ elektros energijos biržos prekybos zonose, lyginant su 2020 m. IV ketv., o tai reiškia didesnes 2021 m. kainas, lyginant su 2020 m. Nors kainų augimą lėmė daug veiksnių, pagrindiniai jų – augančios kuro ir taršos leidimų kainos (pastarosios augo 116,1 %: nuo 24,8 Eur/t 2020 m. iki 53,6 Eur/t 2021 m.). 2021 m. gruodį buvo pasiektas absoliutus taršos leidimų kainos rekordas – 88,9 Eur/t. Nauja „Nord Pool“ jungtis (1,4 GW jungtis tarp Norvegijos ir Jungtinės Karalystės) Skandinavijos regione taip pat prisidėjo prie kainų augimo, nes kainos Centrinėje Europoje ir Jungtinėje Karalystėje buvo didesnės nei Skandinavijoje. Be to, hidroelektrinių pagaminamos elektros energijos Skandinavijoje apimtys yra pagrindinis elektros kainų kitimo veiksnys regione, todėl 2021 m. hidroelektrinių gamyba, vidutinį gamybos lygį viršijusi 12,0 % (226,9 TWh), lėmė kainų skirtumą: kainos Centrinėje Europoje buvo didesnės piko valandomis, lyginant su Skandinavija. Taip pat, 2021 m. 16,4 % sumažėjusios vėjo gamybos apimtys (52,1 TWh 2021 m., lyginant su 62,3 TWh 2020 m.) palaikė aukštesnes kainas. Galiausiai, 2021 m. sušvelnėję apribojimai ir pramonės gamybos atsigavimas lėmė 6,0 % elektros vartojimo augimą Skandinavijoje

„Nord Pool“ šalys



ir Baltijos šalyse (nuo 405,1 TWh 2020 m., iki 427,4 TWh 2021 m.) bei kėlė elektros kainas, lyginant su tokiomis, kokios buvo tuo pačiu laikotarpiu praėjusiais metais.

2021 m. vidutinė biržos sistemos kaina buvo 470,0 % didesnė, lyginant su tuo pačiu laikotarpiu praeitais metais. Didžiausias augimas (166,2 %) namų rinkoje užfiksuotas Lietuvoje, kurioje 2021 m. kainos kilo iki 90,5 Eur/MWh, o 2021 m. gruodį užfiksuotas absoliutus valandinės kainos rekordas – 1 000,1 Eur/MWh. Tuo tarpu Latvijoje ir Estijoje elektros energijos kainos beveik neatsiliko nuo Lietuvos – Latvijoje ir Estijoje kainos kilo atitinkamai 161,2 % ir 157,3 % bei siekė 88,8 Eur/MWh ir 86,7 Eur/MWh. Lenkijos elektros biržoje kainos kilo 89,5 % dėl šalies atsigavimo po karantino izoliacijos ir didesnių taršos leidimų kainų. Žvelgiant į išankstines 2022 m. kainas, „Nord pool“ sistemos kainai ir elektros kainoms Baltijos šalyse didžiausią įtaką daro sausesnė praėjusi vasara ir žiemos pradžia, lėmusios itin mažą hidroelektrinių balansą (žemiausia riba siekė -22,0 TWh lyginant su kelių metų vidurkiais). Be to, ateities sandorių kainas augino prognozės, kad gamtinių dujų rezervai 2022 m. bus beveik išseikvoti (žemiau 10,0 %), bei kylanti gamtinių dujų ir taršos leidimų kainos rinkoje. Nauja 1,4 GW elektros energijos jungtis tarp Skandinavijos ir Jungtinės Karalystės (kuri pradėjo veiklą 2021 m. spalio 1 d.) taip pat prisidėjo prie ateities sandorių brangimo.

2021 m. Lietuva pagamino apie 12,5 % (arba 0,6 TWh) mažiau elektros energijos, lyginant su 2020 m., daugiausiai dėl mažesnio vėjo energijos gamybos lygio (sumažėjo 17,0 % arba 0,3 TWh), kurį lėmė žemesni apkrovos faktoriai dėl nepalankių oro sąlygų. Tuo tarpu Estija pagamino apie 31,1 % (arba 1,4 TWh)

Vidutinė valandinė elektros rinkos kaina ir jos pokytis, EUR/MWh

	2020 m.	2021 m.	2022 m. prognozė ¹	2021 m. vs 2020 m. Δ, %	2022 m. vs 2021 m. Δ, %
„Nord pool“ sistema	10,9	62,3	62,1	471,6 %	(0,3 %)
Lietuva	34,0	90,5	131,6 ²	166,2 %	45,4 %
Latvija	34,0	88,8	131,6	161,2 %	48,2 %
Estija	33,7	86,7	128,6	157,3 %	48,3 %
Suomija	28,0	72,3	92,6	158,2 %	28,1 %
Lenkija	45,6	86,4	175,9	89,5 %	103,6 %

¹ 1-ųjų metų išankstinė kaina 2021 m. gruodžio 28 d.

² Remiantis Latvijos išankstine kaina (Lietuvoje nėra atskiros zonos).

daugiau elektros energijos dėl didesnio naftos skalūnų jėgainių pagamintos energijos kiekio (padidėjo 69,0 % arba 1,5 TWh). Lenkija taip pat pagamino 14,0 % (arba 21,3 TWh) daugiau elektros energijos, lyginant su 2020 m. Galiausiai, Latvijos ir Suomijos elektros gamybos lygio pokytis 2021 m., lyginant su 2020 m., buvo nereikšmingas, nes abiejų šalių elektros gamybos lygis išaugo atitinkamai 1,8 % (arba 0,1 TWh) ir 4,8 % (arba 2,9 TWh).






Atsižvelgiant į vietinę gamybą ir vartojimą, namų rinkos šalys 2021 m. išliko deficitinėmis. Konkrečiai, Lietuva, Latvija ir Estija pagamino atitinkamai apie 34,0 % (arba 4,2 TWh), 76,1 % (arba 5,6 TWh) ir 69,5 % (arba 5,9 TWh) šalies poreikio. Be to, remiantis ENTSO-e duomenimis, Suomija ir Lenkija pagamino atitinkamai apie 75,2 % (63,7 TWh) ir 92,5 % (161,5 TWh) bendro šalies poreikio.

Per ataskaitinį laikotarpį, komercinis importas į Lietuvą išaugo tik 6,6 % (2021 m. – 11,6 TWh, o 2020 m. – 10,9 TWh). Draudimą importuoti iš Baltarusijos, susijusį su įstatymu draudžiančiu importuoti energiją iš trečiųjų šalių, kuriose vystomos nesaugios atominės elektrinės, iš dalies atsvėrė padidėjęs importas iš Lenkijos ir Latvijos. Dėl mažesnių kainų šiaurinėje Europos dalyje, importas iš Latvijos išaugo 39,1 % (arba 490,4 TWh), tuo tarpu eksportas į Latviją sumažėjo 26,0 % (arba 66,6 TWh). Importas iš Lenkijos padidėjo 87,4 % (arba 241,4 TWh), tuo tarpu eksportas į Lenkiją sumažėjo 37,1 % (arba 662,54 TWh). Importas iš Skandinavijos regiono sumažėjo 31,4 % (arba 1 115,5 TWh), tuo tarpu eksportas į Skandinaviją augo 157,8 % (123,4 TWh) dėl didesnių kainų Švedijoje. Pokyčius srautuose daugiausiai lėmė „LiTPol Link“ ir „NordBalt“ jungčių srauto apribojimai.






Bendrai, didžiausią poveikį regionui turėjo atidėtas rinkų susiejimo mechanizmo įgyvendinimas Lenkijoje. Nuo 2021 m. birželio mėn. pabaigos, Vokietija, Čekija ir Slovakija buvo prijungtos prie Lenkijos sistemos ir taip pabaigė 16 metų trukusią prekybą išskirtinai „dienos prieš“ segmente. Šiuo metu srautai tarp regionų priklauso tik nuo kainos ir laisvų tarp sisteminių pajėgumų. Ateityje, neefektyvus tarp sisteminių pralaidumų nustatymas, susijęs su eksplicitinėmis pralaidumo paskirstymo operacijomis, nebebus vykdomas, o tai leis padidinti tarpvalstybinių jungčių išnaudojimą ir padidins perdavimo sistemų operatorių (PSE ir „LitGrid“) pajamas.

2021 m. nepastebėta jokių elektros vartojimo pokyčių namų rinkoje. Elektros energijos paklausa šiek tiek augo visose namų rinkos šalyse, lyginant su 2020 m.

Pagaminamos elektros pokyčiai 2021 m., lyginant su 2020 m., TWh

	2021 m.	2020 m.	Pokytis, %
 Lietuva	4,2	4,8	(12,5 %)
 Latvija	5,6	5,5	1,8 %
 Estija	5,9	4,5	31,1 %
 Suomija	63,7	60,8	4,8 %
 Lenkija	173,6	152,3	14,0 %

Elektros vartojimo pokyčiai 2021 m., lyginant su 2020 m., TWh

	2021 m.	2020 m.	Pokytis, %
 Lietuva	12,4	11,8	5,1 %
 Latvija	7,3	7,0	4,3 %
 Estija	8,4	8,0	5,0 %
 Suomija	84,7	78,4	8,0 %
 Lenkija	174,4	165,5	5,4 %

Didmeninė gamtinių dujų rinka

2021 m. gamtinių dujų rinka buvo nepastovi ir kainos kilo aukštin visame pasaulyje. 2021 m. kainos namų rinkoje išaugo beveik keturis kartus, lyginant su 2020 m. Keletas veiksnių lėmė pokyčius rinkoje, įskaitant varžymąsi dėl SGD krovinių, kuris 2021 m. lėmė 11 % mažesnę išdujinimą Europoje, lyginant su praeitais metais, anglies ir anglies dioksido apmokestinimo kainų augimą, žemesnę nei įprastai 2021 m. žiemos vidutinę temperatūrą bei karštą vasarą, mažesnę gamybą iš atsinaujinančių išteklių, pagrindinių Europos tiekimo kelių remontą bei mažesnę dujų, tiekiamų vamzdžiais iš už Europos ribų, kiekį. Dalis jų didino paklausą, kiti neleido, kad papildomas tiekimas pasiektų rinką, o kartu jie lėmė įtampą rinkoje. Aukštos gamtinių dujų kainos Europoje per 12 mėn. buvo itin nepastovios tiek „dienos eigos“, tiek „dienos prieš“ rinkose. 2021 spalio mėn. TTF mėnesinės ateities kainos pirmą kartą peržengė 100 Eur/MWh ribą. 2021 m. gruodžio mėn. viduryje keletą dienų TTF buvo prekiaujama didesnėmis SGD kainomis nei Azijos rinkoje, o tai pritraukė SGD krovinių iš Azijos į Europą. Europos TTF rinkos vidurkis pasiekė net 180 Eur/MWh ir buvo 40 Eur/MWh didesnis nei SGD kainų vidurkis Azijos rinkoje. Tokiu pat metu praeitais metais, gamtinių dujų kainos Azijoje buvo apie 12 Eur/MWh didesnės nei kainos Europoje. Šiais metais pirkėjai Azijos rinkoje buvo geriau pasiruošę žiemai, lyginant su praeitais metais, o tuo tarpu Europos šalys galėjo pasiruošti artėjančiai žiemai geriau. Tai lėmė, kad TTF 1-ųjų metų išankstinė kaina paskutinę ataskaitinio laikotarpio dieną buvo keturis kartus didesnė nei praeitų metų metinę ateities kainą.

Ataskaitinio laikotarpio pabaigoje (2021 m. gruodžio 31 d.) gamtinių dujų lygis požeminėse Europos saugyklose siekė 53,8 %, lyginant su 74,4 % užpildymu tuo pačiu laikotarpiu praeitais metais. 2020 m. žiemos sezonas buvo neįprastai šiltas, o paklausa žemyne buvo mažesnė dėl veiksmų susijusių su COVID-19, todėl buvo fiksuojamas didesnis nei įprastai lygis saugyklose po žiemos sezono. Kita vertus, paklausa 2021 m. žiemą buvo daug didesnė ir sezono gale buvo išieškotos dujų saugyklos, o tai reiškė papildomo tiekimo poreikį jų užpildymui.

Gamtinių dujų vartojimą namų rinkoje 2021 m., lyginant su 2020 m. rezultatais, skatino žemesnė nei vidutinė 2020–2021 m. žiemos temperatūra. Kita vertus, sparčiai kylančios dujų kainos vertė verslą rinktis arba alternatyvius energijos šaltinius, jei tai įmanoma, arba koreguoti gamybos kiekį. Tokios tendencijos buvo matomos Lietuvoje ir Suomijoje.

Vidutinė gamtinių dujų rinkos kaina ir jos pokytis, EUR/MWh

	2020 m.	2021 m.	2022 m. prognozė ¹	2021 m. vs 2020 m. Δ, %	2022 m. vs 2021 m. Δ, %
TTF ²	9,4	38,6	77,7	310,6 %	101,3 %
 Lietuva ⁴	10,7	40,3	-	276,6 %	-
 Latvija –  Estija ^{3,4}	10,5	39,9	-	280,0 %	-
 Suomija ⁴	12,1	40,6	-	235,5 %	-
 Lenkija ⁵	13,0	47,9	89,1	268,5 %	86,0 %

¹ 1-ųjų metų išankstinė kaina 2021 m. gruodžio 31 d.






² TTF gamtinių dujų mėnesinės ateities kainos indeksas.

³ Latvija ir Estija turi bendrą gamtinių dujų balansavimo zoną, todėl duomenys vienodi.

⁴ „GET Baltic“ dienos rinkos, ateities sandorių rinkos nėra, todėl nepateikta jokia informacija.

⁵ „Dienos prieš“ rinkos svertinis vidurkis (Eur/MWh).

Gamtinių dujų vartojimo pokyčiai 2021 m., lyginant su 2020 m., TWh

	2021 m.	2020 m.	Pokytis, %
 Lietuva	24,3	25,3	(4,0 %)
 Latvija	12,5	11,6	7,8 %
 Estija	4,9	4,5	8,9 %
 Suomija	25,0	25,3	(1,2 %)
 Lenkija	217,8	200,0	8,9 %

Šilumos rinka

Dėl Kauno KJ ir Vilniaus KJ (atliekas energija verčiančios dalies) komercinės veiklos pradžios atitinkamai 2020 m. rugpjūčio mėn. ir 2021 m. kovo mėn., tarpiniuose ir metiniuose pranešimuose pateikiame informaciją apie šilumos ir atliekų rinkas Lietuvoje.

Lietuvoje šilumos sektorius, kaip ir elektros ir gamtinių dujų sektoriai, yra reguliuojamas VERT. Jei Vilniaus ir Kauno regionų šilumos sistemose, kuriose veikia ir mūsų kogeneracinės jėgainės, veikia bent vienas nepriklausomas šilumos gamintojas, kas

mėnesį organizuojamas aukcionas „Baltpool“ biržoje. Nustatant aukciono kainą atsižvelgiama į šias sąlygas: (i) šilumos perkamos iš nepriklausomų šilumos tiekėjų kaina negali būti didesnė nei lygintina šilumos tiekėjo šilumos gamybos kaina; (ii) šilumos kaina negali būti didesnė nei pajamų lygis nustatytas VERT (nustatomas įtraukiant reikalingas veiklos, priežiūros, kuro sąnaudas ir pelną bei taikomas tik Vilniaus KJ, nes įmonė gavo ES struktūrinių fondų dotaciją); (iii) kaina turi būti konkurencinga lyginant su kitais šilumos gamintojais, siekiant užtikrinti tikslinį pagamintos šilumos kiekį.

Lyginant tarpusavyje, Vilniaus ir Kauno regionų šilumos rinkos skiriasi iš esmės. Kauno regiono šilumos sistemoje yra daug daugiau pasiūlos, todėl ne šildymo ir pereinamuoju laikotarpiais dauguma šilumos gamintojų nedalyvauja aukcionuose. Atitinkamai vietinė šilumos kaina ne daug skiriasi nuo biomasės rinkos kainos, o šiltuoju sezonu kartais yra net žemesnė. Tuo tarpu šaltuoju sezonu didesnė šildymo paklausa lemia didesnį dalyvių skaičių rinkoje, todėl šilumos kainas tampa ribojama konkurencijos ir biokuro rinkos kainos. Atvirkščiai, šildymo ir pereinamuoju laikotarpiais Vilniaus regione trūksta šilumos gamybos pajėgumų. Tai kelia kainas beveik keturis kartus, lyginant su Kauno regionu, nes beveik kiekvienas rinkos dalyvis gali teikti aukščiausią sistemos operatoriaus nustatytą kainą ir dirbti pilnu pajėgumu. Šiltuoju laikotarpiu situacija tampa panaši į esančią Kauno regione - šilumos kainos susilygina ar nukrenta žemiau biokuro kainų ir leidžia kogeneracinėms jėgainėms užimti daug geresnę poziciją rinkoje.

Per 2021 m., esminių kainos pokyčių vietinėje šilumos rinkoje neužfiksuota, ypač stabili kaina vyravo Kauno regione. Šilumos kaina abiejuose regionuose 2021 m. buvo kiek išaugusi, lyginant su 2020 m., daugiausiai dėl išaugusių biomasės kainų 2021 m. IV ketv.

Vietinė šilumos kaina, EUR/MWh

	2021 m.	2020 m.	Pokytis, %
Kauno regionas	16,5	16,2	2,2 %
Vilniaus regionas	23,3	21,0	11,0 %

Atliekų deginimo rinka

Iki šiol atliekų deginimo paslaugų rinka Lietuvoje nebuvo reguliuojama. Tačiau 2021 m. pabaigoje, buvo priimti Atliekų tvarkymo įstatymo teisės akto pakeitimai, apibrėžiantys, kad šią rinką reguliuos VERT. Numatyta, kad reguliavimo aplinkos parametrai, kurie dar nėra apibrėžti, bus detalizuoti poįstatyminiuose įstatuose. Iki to laiko, atliekų degintojas ar valdytojas toliau organizuos aukcionus ar sudarys sutartis tiesiogiai.

2021 m. IV ketv., 51,0 tūkst. tonų atliekų buvo pristatyta į Vilniaus KJ, o bendrai per 2021 m. jėgainė utilizavo 160,0 tūkst. tonų atliekų. Tuo tarpu Kauno KJ 2021 m. utilizavo viso 199,8 tonų atliekų, iš jų 58,5 tonas – 2021 m. IV ketv. Viso Vilniaus KJ ir Kauno KJ atliekų deginimo metiniai pajėgumai sudaro atitinkamai 160 tūkst. ir 200 tūkst. tonas.

Ataskaitinio laikotarpio metu nebuvo esminių pokyčių valstybės atliekų valdymo sektoriuje, todėl priimamų atliekų vartų mokesčiai išliko nepakitę.

Priimamų atliekų vartų mokesčiai, EUR/t

	2021 m.	2020 m.	Pokytis, %
Kauno regionas	41,7	40,9	2,0 %
Vilniaus regionas ¹	32,6	29,9	9,0 %

¹ Vilniaus KJ pradėjo atliekų deginimo veiklą 2020 m. III ketv.

Reguliavimo ir rinkos aplinka

Regioninės jungtys

Lietuva yra viena iš labiausiai su kitomis sujungtų Europos šalių, todėl tikimasi, kad 2025 m. užbaigus sinchronizacijos su kontinentine Europa projektą Lietuvos elektros sistemos atsparumas ir patikimumas dar labiau padidės. Tačiau 2020 m. pabaigoje pradėjus veikti Baltarusijos Astravo atominėi elektrinei (Baltarusijos AE), Baltijos šalių perdavimo sistemos operatoriai susidūrė su sunkumais siekdami sudaryti bendrus susitarimus dėl prekybos su trečiosiomis šalimis, nors buvo priimtas vieningas sprendimas nepirkti elektros energijos iš Baltarusijos AE. Nors prekyba elektros energija per Lietuvos ir Baltarusijos sieną nebuvoma, fizinis elektros energijos srautas vis tiek egzistavo.

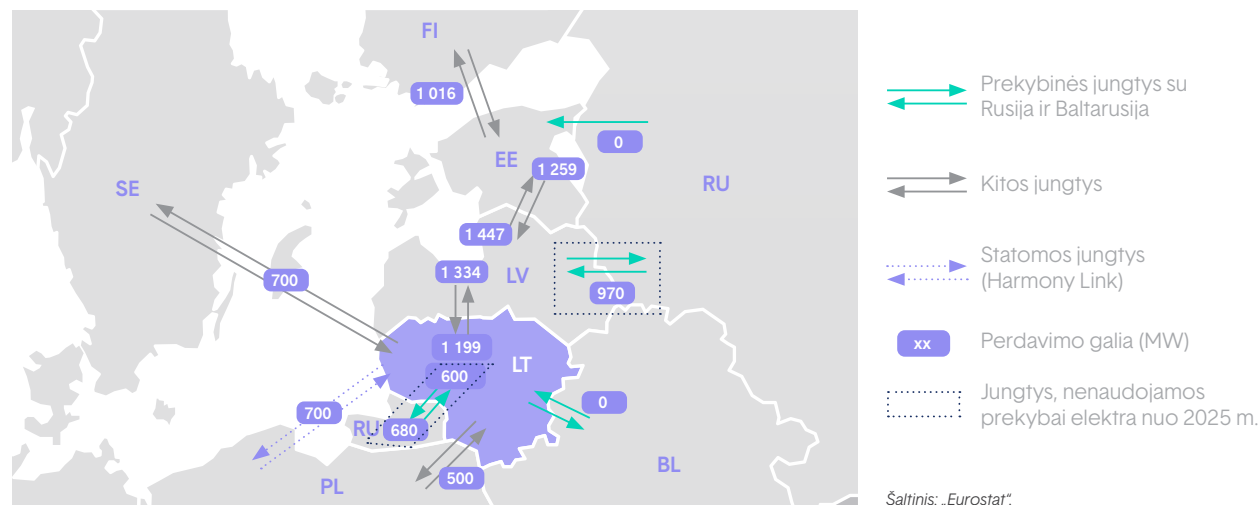
Kadangi nebuvo nustatyti suderinti jungčių su Rusija pralaidumo paskirstymo principai, Lietuvos Respublikos Vyriausybė ėmėsi ryžtingų veiksmų ir įpareigojo nustatyti sumažintą techninį pralaidumą fiziniams srautams iš Baltarusijos per Lietuvos ir Baltarusijos sieną. Šis sprendimas leido perdavimo sistemos operatoriui (AB „Litgrid“) apriboti fizinį srautą ir kartu sumažinti perdavimo pajėgumus galimam importui iš Rusijos per Latvijos ir Rusijos sieną. Dėl to perdavimo sistemos operatoriaus techninių pajėgumų apribojimai darė teigiamą poveikį elektros energijos mainams tarp Baltijos šalių, nes sumažino importą iš trečiųjų šalių ir padidino Baltijos šalių vidaus pajėgumus.

Kol bus baigta Baltijos šalių ir kontinentinės Europos sinchronizacija, dėl kurios automatiškai bus nutraukta prekyba elektros energija su trečiosiomis šalimis, galėtų būti įvestas importo ir (arba) infrastruktūros mokestis už elektros energijos importą. Tačiau tam reikia visų susijusių šalių ir Baltijos šalių sutarimo, kurį iki šiol buvo sunku pasiekti.

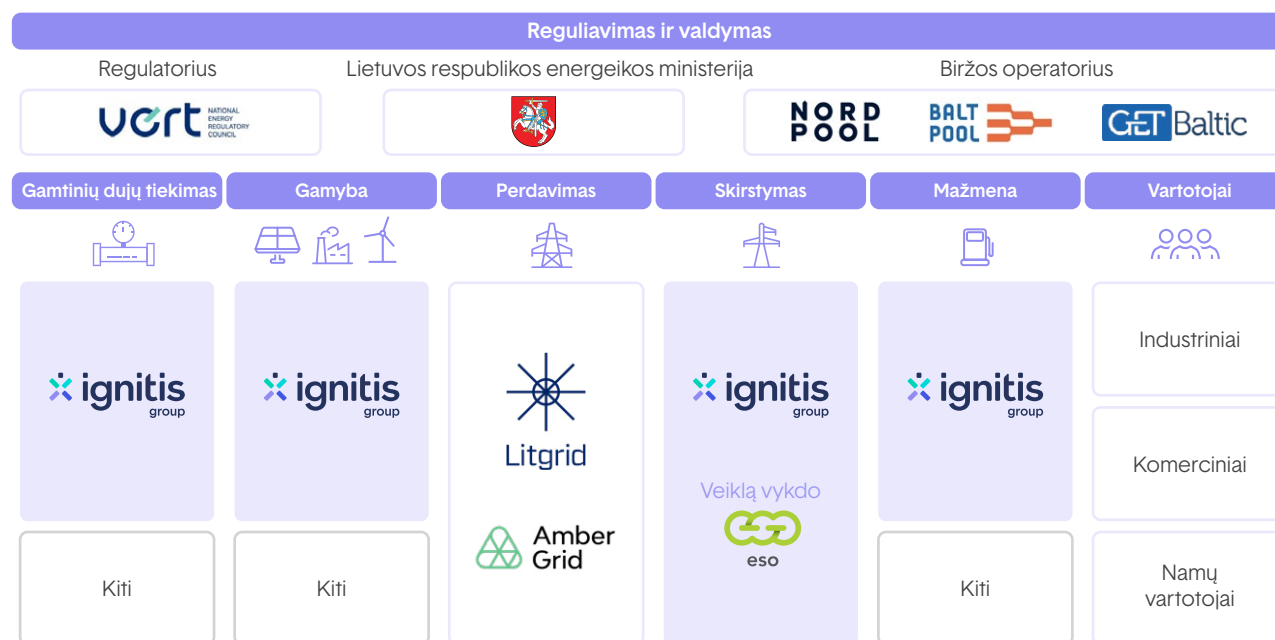
Lietuvos energetikos sektoriaus aplinka ir Grupės indėlis

Grupė vaidina svarbų vaidmenį Lietuvos energetinės vertės grandinėje. Pertvarkyta taip, kad įgyvendintų energetikos pokyčius visame regione, Grupė užtikrina energetinį saugumą ir prisideda prie dekarbonizacijos tikslų, kurių pagrindinis – iki 2050 m. pasiekti, kad 100 % suvartojamos elektros energijos būtų gaunama iš atsinaujinančių energijos išteklių.

Regioninės jungtys



Grupės indėlis Lietuvos energetinės vertės grandinėje



2021 m. verslo aplinkos pokyčiai ir prognozės



Pirmoje 2021 m. pusėje, naujam 5 metų reguliaciniam periodui, kuris prasideda 2022 m., reguliuotojas (VERT) pristatė Elektros energijos perdavimo, skirstymo ir visuomeninio tiekimo paslaugų bei visuomeninės kainos viršutinės ribos nustatymo metodikos atnaujinimą bei pradėjo viešas konsultacijas su rinkos dalyviais. Siūlomus pokyčius sudarė: RAB skaičiavimo metodikos pokyčiai, iš esmės, RAB skaičiavimo metodikos pokytis iš LRAIC modelio į istorinės įsigijimo vertės modelį. Šis pokytis turėjo poveikį Grupės finansiniams rezultatams. Vis dėl to, po aktyvių diskusijų tarp reguliuotojo, Grupės ir kitų susijusių šalių, tokių kaip LR finansų ministerija ir LR energetikos ministerija, buvo užtikrintas tvarus reguliavimas pritaikant naują papildomą tarifo dedamąją, kuri atveria RAB skaičiavimo metodikos pokyčius (daugiau informacijos apie finansinį šių pokyčių poveikį galite rasti skyriuje „Metiniai rezultatai“).

Šiuo metu Tinklų reguliavimo aplinkoje nebeliko klausimų dėl naujo elektros energijos skirstymo veiklos reguliacinio laikotarpio (2022–2026 m.), nenumatome panašių reguliacinių pokyčių artimiausioje ateityje, įskaitant pokyčius gamtinių dujų veikloje susijusius su ateinančiu nauju reguliaciniu laikotarpiu, kuris prasidės 2024 m.

Atnaujintą Tinklų metodiką bei WACC metodiką atnaujintą 2020 m. pabaigoje galite rasti reguliuotojo [svetainėje](#).



Lietuvos Respublikoje 2020 m. buvo priimtas Nacionalinis energetikos ir klimato srities veiksmų planas, atitinkantis Europos žaliojo kurso iniciatyvą. Pagrindinis 2030 m. tikslas yra iki 45 % didinti elektros iš atsinaujinančių išteklių dalį galutiniams vartotojams (nuo ~20 % 2020 m.), teikiant prioritetą vėjo energijai, kuri turėtų sudaryti bent 70 % visos pagamintos elektros energijos. Atsižvelgiant į tai, kad Lietuva yra energijos importuotoja su vienu žemiausiu vietinės gamybos rodikliu Europoje (apie 40 %, pagal 2020 m. rodiklius) bei jos ambicingą tikslą pagaminti 80–85 % viso suvartojamos energijos lygio 2030 m., 2021 m. didžioji dalis pastangų buvo skirta reguliacinės aplinkos, skirtos jūrinio vėjo Baltijos jūroje vystymui, kūrimui.

Dėl to, Vyriausybė pristatė įstatymo projektą, kuriame numatytas pirmasis aukcionas (leidžiantis vystyti jūrinio vėjo parkus bei numatantis finansinę paramą) Lietuvoje jūrinio vėjo parko

Aukcionai planuojami Grupės namų rinkoje¹

	Lenkija		Lietuva	Estija	Estija & Latvija kartu	Viso
Augimo potencialas	2,5x		2,1x – 3,7x	2,4x	n/a	2,4x – 2,6x
Instaliuota galia						
Tikslai iki 2030 m.	30,9 GW		4,0 - 7,0 GW	2,2 GW	n/a	37,1 - 40,1 GW
Pagrįsta naujausiais duomenimis	12,4 GW		1,9 GW	0,9 GW	n/a	15,2 GW
Galimi aukcionai						
Metai	2022–2027 m. ²	2025–2027 m.	2023 m.	2022–2023 m.	2025–2026 m.	
Technologija	Neutralus		Jūrinis vėjas	Neutralus	Jūrinis vėjas	
Galia	9,0 GW	5,0 GW	0,7 GW ³	0,4 GW ⁴	1,0 GW	16,1 GW
Statusas	Planuojama		Planuojama	Planuojama	Planuojama	
Paramos schema	Indeksuojamas CfD	Indeksuojamas CfD	Fiksuotas CfD	Fiksuotas CfD	Bus paskelbta vėliau	
Paramos teikimo laikotarpis	15 m.	25 m.	15 m.	12 m.	Bus paskelbta vėliau	
Aktualumas Grupės projektams	Lenkijos saulės jėgainių portfelis II		Lietuvos jūrinio VP I	Bus paskelbta vėliau	Bus paskelbta vėliau	

¹ Informacija pateikta pagal viešai prieinamą informaciją („Wood Mackenzie, „Irena“ ir kt.). ² Dabartinio atsinaujinančių išteklių aukciono sistemos pratęsimas iki 2027 m. buvo patvirtintas EK. Numatyta galia yra pavyzdinė ir priklausys nuo konkrečių technologijų dalies.

³ Antrasis aukciono etapas su papildoma 700 MW galia, kuris turėtų prasidėti 2024 m., dar yra svarstomas. ⁴ Galia skaičiuojama pagal šia prielaidas: aukcione numatyta technologija – neutralus, vėjo galios naudingumas – 35 %, saulės – 11,5 %. Lenkijos aukcione proporcija tarp vėjo ir saulės projektų nustatyta po lygiai (50:50), o kitose šalyse dominuoja vėjo projektai.

(iki 700 MW) statybai. Įstatymo projektas buvo išnagrinėtas ir patvirtintas Seimo komitetu, o Seimas galutinai turėtų nuspręsti 2022 m. I pusm. Energetikos politiką Lietuvoje formuojančios bei jos priežiūrą vykdančios institucijos aukcioną pradėti ir išrinkti nugalėtoją planuoja 2023 m. pradžioje. Siekiant jį įgyvendinti, 2021 m. Lietuvos energetikos agentūra pradėjo įvairius parengiamuosius darbus, įskaitant sutarčių sudarymą ir tolimesnes specialaus plano procedūras bei poveikio aplinkai vertinimą. Be to, agentūra taip pat pradėjo pirkimų procedūras vėjo ir jūros dugno tyrimams, kurie turėtų būti užbaigti prieš aukciono pradžią. Be to, 2021 m. IV ketv. Energetikos ministerija taip pat pristatė pradinį planą numatantį antro vėjo parko aukcioną, kuris turėtų prasidėti 2024 m. (dar 700 MW). Tačiau, daugiau klausimų apie šį planą bus atsakyta antroje 2022 m. pusėje. Žalioji gamyba yra pagrindinė Grupės vystymosi kryptis, todėl nuolat dalyvaujame susijusiose veiklose (pvz.: viešosiose konsultacijose, įstatyminės iniciatyvose ir kt.).

Be mūsų pastangų siekiant jūros vėjo parkų vystymo Baltijos jūroje, ir toliau ieškome galimybių namų rinkoje. Toliau esančioje lentelėje parodome artėjančius atsinaujinančios energijos šaltinių aukcionus bei nurodome mūsų vystomų projektų sąsajas. Žinoma, vystomų projektų kiekis nuolat auga mums dirbant ties Žaliosios gamybos tikslais. Bendrai mūsų tikslinėje Žaliosios gamybos rinkoje iki 2030 m. turėtų būti instaliuota daugiau nei 21,9 GW papildomų atsinaujinančių pajėgumų, o jų didžiausia dalis (18,5 GW) numatoma Lenkijoje, nes ji planuoja palaipsniui atsisakyti anglies, kuri šiuo metu sudaro apie 85 % elektros gamybos dalies. Atsinaujinančių išteklių plėtra Baltijos šalyse taip pat neturėtų atsilikti, nes, atsižvelgiant į augimo potencialą, pajėgumų turėtų išaugti dvigubai ir daugiau, panašiai kaip ir Lenkijoje.



Lanksčioji gamyba

Per ataskaitinį laikotarpį didelių pokyčių šiame segmente nebuvo, t. y., Lanksčiosios gamybos pajėgumai toliau teikė tretinio galios rezervą, izoliuoto elektros sistemos darbo ir sisteminės paslaugas Lietuvos perdavimo sistemos operatoriumi (PSO). Atsinaujinančių išteklių pajėgumų vystymas didina tinklo apkrovą ir Lanksčiosios gamybos verslo segmento svarbą, kuris taip pat teikia naujas galimybes kurti vertę ne tik šalyje bet ir regione.

2021 m. elektros perdavimo sistemos operatorius sėkmingai atliko sinchronizacijos tarp Lietuvos ir Lenkijos tinklų bandymus per „LitPol Link“ jungtį ir naudojant naujuosius automatinius transformatorius. Šis bandymas nebūtų pavykęs be sėkmingo Lanksčiosios gamybos pajėgumų bendradarbiavimo teikiant pagalbą Lietuvos ir Lenkijos PSO. Be to, dėl pokyčių reguliacinėje aplinkoje ir papildomų techninių reikalavimų teikiant sisteminės paslaugas, 2021 m. pradėtas Elektrėnų komplekso 8 bloko remontas siekiant užtikrinti 90 dienų nenutrūkstamą veiklą izoliuotu režimu nuo 2024 m.

Žvelgiant į ateitį, Grupės valdomi Lanksčiosios gamybos pajėgumai toliau teiks įvairias sisteminės paslaugas Lietuvos PSO ir taip prisidės prie sėkmingos Lietuvos, Latvijos ir Estijos elektros tinklų sistemų sinchronizacijos su Žemynine Europa 2025 m.



Sprendimai klientams

2021 m. pasižymėjo precedento neturinčiais pokyčiais energetikos žaliavų rinkoje. Sparčiai kylančios elektros energijos ir gamtinių dujų kainos vertė Europos šalių vyriausybės taikyti sprendimus, kurie leistų sumažinti vartotojams tenkančią finansinę naštą. Tikime, kad 2021 m. antroje pusėje Lietuvoje rastas subalansuotas sprendimas tarp Vyriausybės ir rinkos dalyvių amortizuoti, taikant paramos schemą, elektros ir gamtinių dujų kainas. Iš esmės, Grupė amortizuoja kainų augimą (pvz., kainų skirtumą tarp reguliuotojo (VERT) nustatyto tarifo ir didmeninės rinkos kainos), o Vyriausybė įsipareigoja sugrąžinti skirtumą reguliuojamam skirstymo tarifui per 2023–2027 m. laikotarpį, įskaitant ir finansavimo lėšas reikalingas užtikrinti pakankamą Grupės apyvartinį kapitalą. Atsižvelgiant į tai, antrasis elektros rinkos dereguliacijos etapas (susijęs su buitinais vartotojais) (iš trijų etapų, kurie skirstomi pagal vartojimo intensyvumą) buvo nukeltas 6 mėn. (iš 2022 m. sausio į liepos mėn.). Tačiau, tai neturėtų paveikti bendrojo tikslo liberalizuoti buitinių vartotojų rinką iki 2022 m. pabaigos.

Galiausiai, Lietuvos Respublikos Vyriausybė patvirtino paskirtojo tiekimo SGD terminalui kiekį – 4 kroviniai per metus per visą 2022–2024 m. laikotarpį, taip sumažinant neužtikrintumą dėl paskirtojo tiekimo veiklos, o tai bus naudinga visiems vartotojams, kurie šiuo metu susiduria su visų laikų didžiausiomis dujų kainomis.

Per ateinančius metus nenumatome reikšmingų pokyčių šiame verslo segmente.

Rezultatai

3.1 Metiniai rezultatai	46
3.2 Rezultatai pagal segmentus	63
3.3 Penkerių metų apžvalga	71
3.4 Ketvirto ketvirčio rezultatai	72
3.5 Ketvirčių suvestinė	74

3.1 Metiniai rezultatai

Pagrindiniai finansiniai rodikliai¹

		2021 m.	2020 m.	Δ	Δ, %
Pajamos	mln. Eur	1 890,4	1 223,1	667,3	54,6 %
EBITDA ^[AVR]	mln. Eur	335,5	334,3	1,2	0,4 %
Koreguotas EBITDA ^[AVR]	mln. Eur	332,7	245,9	86,8	35,3 %
Tinklai	mln. Eur	145,4	137,7	7,7	5,6 %
Žaliųjų gamyba	mln. Eur	107,5	50,4	57,1	113,3 %
Sprendimai klientams	mln. Eur	40,6	26,7	13,9	52,1 %
Lanksčioji gamyba	mln. Eur	37,2	29,3	7,9	27,0 %
Kita ²	mln. Eur	2,0	1,8	0,2	11,1 %
Koreguoto EBITDA marža ^[AVR]	%	17,6 %	21,7 %	(4,1 p. p.)	n/a
EBIT ^[AVR]	mln. Eur	184,6	215,0	(30,4)	(14,1 %)
Koreguotas EBIT ^[AVR]	mln. Eur	206,6	126,6	80,0	63,2 %
Grynasis pelnas	mln. Eur	153,9	170,6	(16,7)	(9,8 %)
Koreguotas grynasis pelnas ^[AVR]	mln. Eur	163,1	95,5	67,6	70,8 %
Investicijos ^[AVR]	mln. Eur	234,9	346,8	(111,9)	(32,3 %)
FFO ^[AVR]	mln. Eur	291,8	309,4	(17,6)	(5,7 %)
FCF ^[AVR]	mln. Eur	(295,6)	5,1	(300,7)	n/a
ROE ^[AVR]	%	8,4 %	10,8 %	(2,4 p. p.)	n/a
Koreguotas ROE ^[AVR]	%	8,9 %	6,0 %	2,9 p. p.	n/a
ROCE ^[AVR]	%	7,1 %	9,1 %	(2,0 p. p.)	n/a
Koreguotas ROCE ^[AVR]	%	7,9 %	5,4 %	2,5 p. p.	n/a
Pagrindinis EPS ³ ^[AVR]	Eur	2,07	2,30	(0,23)	(10,0 %)
DPS ³ ^[AVR]	Eur	1,19	1,14	0,05	4,4 %
		2021-12-31	2020-12-31	Δ	Δ, %
Iš viso turto	mln. Eur	4 251,3	3 920,9	330,4	8,4 %
Nuosavas kapitalas	mln. Eur	1 849,0	1 813,3	35,7	2,0 %
Grynoji skola AVR	mln. Eur	957,2	600,3	356,9	59,5 %
Grynasis apyvartinis kapitalas ^[AVR]	mln. Eur	486,4	94,4	392,0	415,3 %
Grynoji skola / EBITDA ^[AVR]	kartai	2,85	1,80	1,05	58,3 %
Grynoji skola / Koreguotas EBITDA ^[AVR]	kartai	2,88	2,44	0,44	18,0 %
FFO / Grynoji skola ^[AVR]	%	30,5 %	51,5 %	(21,0 p. p.)	n/a

¹ Dėl Tinklų metodikos atnaujinimo, pokyčio apskaitos politikoje ir perklasifikavimo bei vadovybės koregavimų mažinimo, visi 2020 m. finansiniai rodikliai buvo retrospektyviai perskaičiuoti (daugiau žr. „Metiniai rezultatai“ skyriaus dalį „Reikšmingi pokyčiai per 2021 m. ataskaitinį laikotarpį“).

² Kita – kitos veiklos ir eliminavimai (konsolidavimo koregavimai ir susijusių šalių sandoriai), įskaitant patronuojančiosios bendrovės finansinių rezultatų. Daugiau žr. skyriuje „6.2 Patronuojančiosios bendrovės finansinės ataskaitos“.

³ 2020 m. EPS ir DPS rodiklių apskaičiavimui naudotas akcijų skaičius po IPO (nominaliųjų akcijų skaičius – 74 283 757) tam, kad rodikliai galėtų būti palyginami. 2020 m. EPS būtų 2,89 Eur, DPS – 1,44 Eur, naudojant 2020 m. akcijų skaičių (akcijų nominaliąja verte skaičiaus svertinis vidurkis prieš ir po IPO – 59 037 855).

Apžvalga

2021 m., lyginant su 2020 m.

2021 m. koreguotas EBITDA siekė 332,7 mln. Eur. Rezultatai augo visuose segmentuose, bendrai 35,3 %. Augimą daugiausiai lėmė Žaliosios gamybos segmentas, kurio EBITDA 2021 m. buvo daugiau nei dvigubai didesnis. Tai, savo ruožtu, lėmė naujų pajėgumų: Vilniaus KJ atliekas energija verčiančio bloko ir Pomeranijos VP, veiklos pradžia ir Kauno KJ visų metų efektas bei geresni veikiančių įrenginių Kauno HE ir Kruonio HAE rezultatai dėl didesnių elektros kainų. Sprendimų klientams segmento koreguotas EBITDA buvo didesnis dėl laikino gamtinių dujų atsargų efekto.

Rezultato palyginimas su prognoze

2021 m. koreguotas EBITDA 7,3 % viršijo aukštesniąją prognozės (300–310 mln. Eur) ribą.

Lūkesčių viršijimą lėmė šie veiksniai:

- geresni Žaliosios gamybos ir Lanksčiosios gamybos elektrą generuojančių pajėgumų portfelio rezultatai, daugiausiai dėl didesnių elektros rinkos kainų ir didesnio skirtumo tarp rinkos kainų piko ir ne piko metu;
- geresnių Sprendimų klientams segmento rezultatų dėl laikino gamtinių dujų atsargų efekto.



	Tinklai	Žalioji gamyba	Lanksčioji gamyba	Sprendimai klientams	Kita ¹	Verslo rezultatas	Koregavimas	TFAS
2021 m.			Koreguoti					Ataskaitiniai
Pajamos	509,5	217,0	151,7	1 023,6	(14,2)	1 887,6	2,8	1 890,4
Elektros, gamtinių dujų ir kitų paslaugų pirkimai	(255,7)	(82,3)	(86,0)	(955,0)	(1,0)	(1 380,0)	-	(1 380,0)
Darbo užmokesčio ir susijusios sąnaudos	(53,1)	(8,3)	(7,7)	(10,7)	(17,4)	(97,2)	-	(97,2)
Remonto ir priežiūros sąnaudos	(22,1)	(3,7)	(6,0)	-	-	(31,8)	-	(31,8)
Kitos sąnaudos	(33,2)	(15,2)	(14,8)	(17,3)	34,6	(45,9)	-	(45,9)
EBITDA ^{AVR}	145,4	107,5	37,2	40,6	2,0	332,7	2,8	335,5
Nusidėvėjimas ir amortizacija	(83,2)	(21,1)	(11,3)	(1,8)	(5,1)	(122,5)	-	(122,5)
Ilgalaikio materialiojo ir nematerialiojo turto nurašymai, perkainojimas ir vertės sumažėjimo nuostoliai	(3,7)	-	(0,1)	-	0,2	(3,6)	(24,8)	(28,4)
EBIT ^{AVR}	58,5	86,4	25,8	38,8	(2,9)	206,6	(22,0)	184,6
Finansinė veikla						(25,6)	9,5	(16,1)
Pelno mokesčio pajamos (sąnaudos)						(17,9)	3,3	(14,6)
Grynasis pelnas						163,1	(9,2)	153,9
2020 m.²			Koreguoti					Ataskaitiniai
Pajamos	438,8	90,4	110,5	505,2	(10,2)	1 134,7	88,4	1 223,1
Elektros, gamtinių dujų ir kitų paslaugų pirkimai	(194,5)	(22,6)	(64,2)	(437,4)	13,0	(705,7)	-	(705,7)
Darbo užmokesčio ir susijusios sąnaudos	(51,4)	(6,3)	(7,1)	(9,9)	(18,1)	(92,8)	-	(92,8)
Remonto ir priežiūros sąnaudos	(24,8)	(2,8)	(6,3)	-	(0,2)	(34,1)	-	(34,1)
Kitos sąnaudos	(30,4)	(8,3)	(3,6)	(31,2)	17,3	(56,2)	-	(56,2)
EBITDA ^{AVR}	137,7	50,4	29,3	26,7	1,8	245,9	88,4	334,3
Nusidėvėjimas ir amortizacija	(78,3)	(17,4)	(11,5)	(1,6)	(4,6)	(113,4)	-	(113,4)
Ilgalaikio materialiojo ir nematerialiojo turto nurašymai, perkainojimas ir vertės sumažėjimo nuostoliai	(4,7)	-	(0,2)	-	(1,0)	(5,9)	-	(5,9)
EBIT ^{AVR}	54,7	33,0	17,6	25,1	(3,8)	126,6	88,4	215,0
Finansinė veikla						(20,2)	-	(20,2)
Pelno mokesčio pajamos (sąnaudos)						(10,9)	(13,3)	(24,2)
Grynasis pelnas						95,5	75,1	170,6

¹ Kita – kitos veiklos ir eliminavimai (konsolidavimo koregavimai ir susijusių šalių sandoriai).

2021 m. rezultato palyginimas su prognoze

	2020 m. rezultatas ²	Vasario 26 d. prognozė	Gegužės 27 d. prognozė	Rugpjūčio 31 d. prognozė	Lapkričio 30 d. prognozė	2021 m. rezultatas
Koreguotas EBITDA ^{AVR}	245,9	300–310	300–310	300–310	300–310	332,7
Tinklai	137,7	Didesnis	Didesnis	Didesnis	Didesnis	145,4
Žalioji gamyba	50,4	Didesnis	Didesnis	Didesnis	Didesnis	107,5
Lanksčioji gamyba	29,3	Mažesnis	Mažesnis	Mažesnis	Mažesnis	37,2
Sprendimai klientams	26,7	Didesnis	Didesnis	Didesnis	Didesnis	40,6
Kita	1,8	Mažesnis	Mažesnis	Mažesnis	Mažesnis	2,0

² Dėl Tinklų metodikos atnaujinimo, pokyčio apskaitos politikoje ir perklasifikavimo bei vadovybės koregavimų mažinimo, visi 2020 m. finansiniai rodikliai buvo retrospektyviai perskaičiuoti (daugiau žr. „Metiniai rezultatai“ skyriaus dalį „Reikšmingi pokyčiai per 2021 m. ataskaitinį laikotarpį“). 2020 m. metiniame pranešime skelbtas koreguotas EBITDA siekė 291,6 mln. Eur.

Reikšmingi pokyčiai per 2021 m. ataskaitinį laikotarpį

Grupės pagrindinių veiklos rodiklių (angl. *Key performance indicators*, KPI) pokytį lėmė šie 2021 m. įvykiai:

Atnaujinta Tinklų metodika ① – 2021 m. spalio mėn. Tinklų segmento reguliuotojas (VERT) atnaujino Elektros energijos perdavimo, skirstymo ir visuomeninio tiekimo paslaugų kainos viršutinių ribų nustatymo metodiką ([nuoroda](#)). Dėl RAB atnaujinimo, 2018–2021 m. ROI ir nusidėvėjimas ir amortizacija buvo perskaičiuoti pagal faktines istorines investicijas (vietoj LRAIC modelio, kuris buvo taikomas 2016–2021 m. laikotarpiu). Todėl, koreguoti Tinklų segmento duomenys buvo perskaičiuoti retrospektyviai.

Apyvartinių taršos leidimų apskaitos politikos pokyčiai ② – vadovybė pati nusprendė pakeisti Europos sąjungos (ES) apyvartinių taršos leidimų (ATL) apskaitos politiką, siekiant tiksliau atvaizduoti rezultatus. Po apskaitos politikos pokyčių, ES ATL yra skaičiuojami pagal jų faktinę įsigijimo kainą (valstybės skirti ES ATL vertinami jų nominaliąja (nuline) verte). Anksčiau ES ATL buvo apskaitomi tikrąją verte pagal rinkos kainas.

Vadovybės koregavimų mažinimas ③ – 2021 m., siekiant supaprastinti ataskaitas, vadovybė nusprendė nebekoreguoti:

- naujų vartotojų prijungimų ir galios didinimų piniginio efekto;
- laikinų išvestinių priemonių tikrosios vertės pokyčių;
- ilgalaikio materialiojo turto perleidimo rezultatų;
- ilgalaikių ir trumpalaikių gautinų sumų, atsargų bei kitų nurašymų ir vertės sumažėjimų.

Vadovybė mano, kad koregavimų sumažėjimas padės tikslinėms auditorijoms lengviau vertinti finansinių ataskaitų rezultatus, o pagrindiniai veiklos rodikliai geriau atitiks TFAS.

Po minėtųjų pokyčių, vadovybės koregavimai apims tik:

- laikinuosius reguliacinius skirtumus;
- turto rotavimo rezultatus;
- gamybos rezultatus iki komercinės veiklos pradžios (taikomi laikinai – iki kol 2022 m. bus priimtos TAS 16 pataisos);
- reikšmingus vienkartinis atvejus.

Daugiau informacijos apie kiekvieno koregavimo poveikį rasite toliau skyriuje.

Reikšmingų pokyčių poveikis 2021 m. koreguotam EBITDA, mln. Eur



Reikšmingų pokyčių poveikis 2020 m. koreguotam EBITDA, mln. Eur



¹ Kitiems koregavimams priskiriami ilgalaikio materialiojo turto perleidimas, ilgalaikių ir trumpalaikių gautinų sumų, atsargų bei kiti nurašymai ir vertės sumažėjimai.

Atnaujinta Tinklų segmento metodika ①

Tinklų segmento reguliuotojas (VERT) atnaujino Elektros energijos perdavimo, skirstymo ir visuomeninio tiekimo paslaugų kainos viršutinių ribų nustatymo metodiką.

Informacija apie pokyčius

2021 m. spalio mėn. Tinklų segmento reguliuotojas (VERT) atnaujino Elektros energijos perdavimo, skirstymo ir visuomeninio tiekimo paslaugų kainos viršutinių ribų nustatymo metodiką (nuoroda). RAB skaičiavimo metodika pakeista iš LRAIC modelio, labiau priartinant prie Istorinių kaštų modelio. 2018–2021 m. ROI ir nusidėvėjimas ir amortizacija buvo perskaičiuoti pagal faktines istorines investicijas (vietoj LRAIC modelio taikyto 2016–2021 m. laikotarpiu). Perskaičiuotas skirtumas, siekia apie 160 mln. Eur ir turės būti gražintas. Pagal Grupės vertinimą, 48,1 mln. Eur iš šios sumos priskiriami 2020 m., o 44,4 mln. Eur – 2021 m. Šios sumos laikomos laikiniais reguliaciniais skirtumais ir turės būti gražintos vartotojams (96 % mokėtinos sumos turės būti gražinta per 2032–2036 m.), todėl koreguoti Tinklų segmento duomenys buvo perskaičiuoti retrospektyviai.

Apyvartinių taršos leidimų apskaitos politikos pokyčiai ②

Grupės sprendimu pakeista apskaitos politika taikoma ES apyvartiniams taršos leidimams.

Informacija apie pokyčius

2021 m. vadovybė nusprendė, kad dabartinė apyvartinių taršos leidimų (ATL) apskaitos politika neleidžia pateikti pelno (nuostolių) ataskaitų bei Balanso geriausiai atitinkančių finansinių ataskaitų skaitytojų interesus. Todėl vadovybė savo ruožtu nusprendė, kad reikalingi šios apskaitos politikos pokyčiai.

Po apskaitos politikos pokyčių, ES ATL yra apskaitomi faktine įsigijimo kaina (valstybės skirti ES ATL vertinami jų nominaliaja (nuline) verte) bei laikomi atsargomis. Anksčiau ES ATL buvo laikomi ilgalaikiu nematerialiuoju turtu ir apskaitomi tikrąją verte pagal rinkos kainas.

Po apskaitos politikos pokyčių, ES ATL atidėjinių perkainojimas nebeturės poveikio ataskaitinio laikotarpio pelno (nuostolių) ataskaitai. Pelno (nuostolių), pinigų srautai ir Balansas dabar atskleidžiami teisingiau, nes apyvartiniai taršos leidimai naudojami Grupės veikloje, o ne pardavimui.

Daugiau ir išsamesnės informacijos galite rasti Konsoliduotųjų finansinių ataskaitų 5-oje pastaboje „Lyginamosios informacijos pertvarkymas dėl apskaitos politikos pokyčių ir perklasifikavimo“.

Vadovybės koregavimų mažinimas ③

Vadovybė nebekoreguoja naujų vartotojų prijungimų ir galios didinimų piniginio efekto.

Vadovybė nebekoreguoja laikinų išvestinių priemonių tikrosios vertės pokyčių.

Vadovybė nebekoreguoja ilgalaikio materialiojo turto perleidimo, ilgalaikių ir trumpalaikių gautinų sumų, paskolų, atsargų bei kitų nurašymų ir vertės sumažėjimų.

Informacija apie pokyčius

Siekiant supaprastinti ataskaitas ir atitikti TFAS reikalavimus, vadovybė nebetaiko naujų vartotojų prijungimų ir galios didinimų piniginio efekto koregavimų 2021 m. duomenims ir 2020 m. lyginamiems duomenims.

Koregavimas Grupės rodikliuose buvo naudojamas nuo 2018 m., po pajamų apskaitos principų pokyčių pagal TFAS 15, siekiant geriau palyginti su istoriniais duomenimis.

Pagal TFAS, naujų vartotojų prijungimų ir galios didinimų pajamos apskaitomos per naujai sukurtos infrastruktūros naudingo tarnavimo laikotarpį, nors pinigai gaunami prijungus naujus vartotojus ar padidinus galią.

Grupė naudoja išvestines priemones gamtinių dujų ir elektros tiekimo sutarčių ekonominiam apsidraudimui, tačiau, iki 2021 m. liepos mėn., Grupė ne pilnai laikėsi apsidraudimo apskaitos, todėl įvertinimo pagal rinkos vertę rezultatai būdavo įtraukiami į pelno (nuostolių) ataskaitą. Todėl, vadovybės koregavimai būdavo taikomi laikinų išvestinių finansinių priemonių, susijusių su kitais laikotarpiais, tikrosios vertės pokyčių (įvertinamų pagal rinkos vertę) (įskaitant sandorius realizuotus einamuoju periodu, bet susijusius su būsimais laikotarpiais) eliminavimui.

2021 m. liepos mėn. Grupė parengė oficialią apsidraudimo politiką ir dabar apsidraudimo instrumentų tikrosios vertės pokyčiai atitinkantys apsidraudimo apskaitos kriterijus įtraukiami į Balansą, todėl vadovybės koregavimai nebereikalingi.

Siekiant supaprastinti ataskaitas, nutarta retrospektyviai išimti šį vadovybės koregavimą iš 2020 m. duomenų.

Atsižvelgiant į anksčiau minėtus vadovybės koregavimų pokyčius bei siekiant dar labiau supaprastinti ataskaitas, vadovybė taip pat nebekoreguoja ilgalaikio materialiojo turto perleidimo, ilgalaikių ir trumpalaikių gautinų sumų, atsargų bei kitų nurašymų ir vertės sumažėjimų.

Šie koregavimai neturėjo reikšmingo poveikio Grupės rezultatams, tačiau, tam tikrais atvejais, jie tikslinems auditorijoms apsunkindavo Grupės rezultatų vertinimą.

Reikšmingų pokyčių paveikusių 2021 m. pagrindinius finansinius veiklos rodiklius santrauka:

		2021 m., prieš pokyčius	Atnaujinta Tinklų segmen- to metodika ①	Apyvartinių taršos leidimų apskaitos politikos pokyčiai ②	Vadovybės koregavimų mažinimas ③			Bendras poveikis	2021 m., po pokyčių
					Naujų vartotojų prijun- gimų ir galios didinimų piniginis efektas	Laikini išvestinių priemonių tikrosios vertės pokyčiai	Kiti koregavimai ¹		
EBITDA <small>[AVR]</small>	mln. Eur	325,8	-	9,7	-	-	-	9,7	335,5
Koreguotas EBITDA <small>[AVR]</small>	mln. Eur	391,5	(44,4)	9,7	(20,0)	(2,8)	(1,3)	(58,8)	332,7
EBIT <small>[AVR]</small>	mln. Eur	157,7	-	26,9	-	-	-	26,9	184,6
Koreguotas EBIT <small>[AVR]</small>	mln. Eur	248,2	(44,4)	26,9	(20,0)	(2,8)	(1,3)	(41,6)	206,6
Grynasis pelnas	mln. Eur	131,0	-	22,9	-	-	-	22,9	153,9
Koreguotas grynasis pelnas <small>[AVR]</small>	mln. Eur	197,6	(37,7)	22,9	(17,0)	(1,6)	(1,1)	(34,5)	163,1
ROE <small>[AVR]</small>	%	7,1 %							8,4 %
Koreguotas ROE <small>[AVR]</small>	%	10,8 %							8,9 %
ROCE <small>[AVR]</small>	%	6,0%							7,1 %
Koreguotas ROCE <small>[AVR]</small>	%	9,5 %							7,9 %

Reikšmingų pokyčių paveikusių 2020 m. pagrindinius finansinius veiklos rodiklius apžvalga:

		2020 m., prieš pokyčius	Atnaujinta Tinklų segmen- to metodika ①	Apyvartinių taršos leidimų apskaitos politikos pokyčiai ②	Vadovybės koregavimų mažinimas ③			Bendras poveikis	2020 m., po pokyčių
					Naujų vartotojų prijun- gimų ir galios didinimų piniginis efektas	Laikini išvestinių priemonių tikrosios vertės pokyčiai	Kiti koregavimai ¹		
EBITDA <small>[AVR]</small>	mln. Eur	337,4	-	(3,1)	-	-	-	(3,1)	334,3
Koreguotas EBITDA <small>[AVR]</small>	mln. Eur	291,6	(48,1)	(3,2)	(13,2)	18,5	0,3	(45,7)	245,9
EBIT <small>[AVR]</small>	mln. Eur	214,9	-	0,1	-	-	-	0,1	215,0
Koreguotas EBIT <small>[AVR]</small>	mln. Eur	168,9	(48,1)	0,1	(13,2)	18,5	0,3	(42,3)	126,6
Grynasis pelnas	mln. Eur	169,3	-	1,3	-	-	-	1,3	170,6
Koreguotas grynasis pelnas <small>[AVR]</small>	mln. Eur	126,7	(40,9)	1,3	(11,2)	19,1	0,3	(31,2)	95,5
ROE <small>[AVR]</small>	%	10,6 %							10,8 %
Koreguotas ROE <small>[AVR]</small>	%	7,9 %							6,0 %
ROCE <small>[AVR]</small>	%	9,0 %							9,1 %
Koreguotas ROCE <small>[AVR]</small>	%	7,1 %							5,4 %

¹ Kitiems koregavimams priskiriami ilgalaikio materialiojo turto perleidimas, ilgalaikių ir trumpalaikių gautinų sumų, atsargų bei kiti nurašymai ir vertės sumažėjimai.

Pajamos

2021 m. pajamos padidėjo 54,6 %, lyginant su 2020 m., ir siekė 1 890,4 mln. Eur. Pajamų augimą pirmiausiai lėmė smarkiai didesnės elektros (apie 60 % augimo) ir gamtinių dujų (apie 30 % augimo) kainos visose rinkose, ypač 2021 m. antroje pusėje. Pagrindinės pajamų pokyčio verslo segmentuose priežastys:

- 1. Didesnės Sprendimų klientams segmento pajamos (+460,9 mln. Eur).** Teigiamą Sprendimų klientams pajamų rezultatą lėmė padidėjusios elektros (+304,9 mln. Eur) ir dujų (+153,4 mln. Eur) veiklų pajamos. Didesnės elektros energijos tiekimo verslo klientams pajamos (+199,8 mln. Eur) lėmė didesnės rinkos kainos (vidutiniškai +165 %) ir didesnis parduotas kiekis (+11 %). Bendrai elektros energijos pardavimai privatiems klientams išaugo (+98,2 mln. Eur) daugiausiai dėl didesnių elektros kainų ir tarifų 2021 m., iš kurių reguliuojama veikla sugeneravo 217,5 mln. Eur, o nepriklausomas tiekimas – 47,2 mln. Eur pajamų. Be to užėmėme 69 % nepriklausomos rinkos dalies, skaičiuojant pagal vartotojų skaičių (arba 63 %, skaičiuojant pagal kiekį) (šaltinis: VERT). Augimą dujų verslo segmente lėmė didesni gamtinių dujų pardavimai verslo klientams (+143,0 mln. Eur), daugiausiai dėl didesnio vidutinio TTF dujų indekso (+313 %), kuris daugiausiai atsispindi įmonės dujų tiekimo veikloje. Gamtinių dujų pardavimai privatiems klientams išaugo nežymiai (+8,8 mln. Eur) dėl reguliuojamo tarifo poveikio.
- 2. Didesnės Žaliosios gamybos segmento pajamos (+119,2 mln. Eur).** Pajamų augimą lėmė didesnės Kruonio HAE (+54,2 mln. Eur) ir Kauno HE (+23,6 mln. Eur) pajamos, daugiausiai dėl didesnių elektros energijos kainų rinkoje, Kauno KJ (+21,9 mln. Eur) visų metų veiklos efektas ir Vilniaus KJ atliekas energiją verčiančio bloko (+16,5 mln. Eur) komercinės veiklos pradžia.
- 3. Didesnės Tinklų segmento pajamos (+50,5 mln. Eur).** Padidėjimą daugiausia lėmė išaugusios elektros energijos (+27,5 mln. Eur) ir dujų (+12,3 mln. Eur) skirstymo pajamos, daugiausiai dėl didesnio paskirstyto kiekio (atitinkamai nuo 9,55 TWh iki 10,37 TWh ir nuo 7,06 TWh iki 8,49 TWh) dėl šaltesnės žiemos, lyginant su 2020 m., ir bendrai išaugusio vartojimo bei išaugusių pajamų iš garantinio tiekimo (+9,1 mln. Eur) dėl 165 % didesnės elektros energijos rinkos kainos.
- 4. Didesnės Lanksčiosios gamybos segmento pajamos (+42,6 mln. Eur).** Augimą daugiausiai lėmė KCB komercinė veikla (+30,1 mln. Eur), dėl didesnių užfiksuotų elektros kainų, ir reguliuojama veikla (+7,0 mln. Eur), dėl didesnės elektros energijos pagamintos atliekant bandymus pardavimo kainos.

Pajamos pagal segmentus, mln. Eur

	2021 m.	2020 m.	Δ	Δ, %
Sprendimai klientams	1 009,4	548,5	460,9	84,0 %
Tinklai	532,7	482,2	50,5	10,5 %
Žaliąji gamyba	209,1	89,9	119,2	132,6 %
Lanksčioji gamyba	153,5	110,9	42,6	38,4 %
Kita ¹	(14,3)	(8,4)	(5,9)	70,2 %
Pajamos	1 890,4	1 223,1	667,3	54,6 %

¹ Kita – kitos veiklos ir eliminavimai (konsolidavimo koregavimai ir susijusių šalių sandoriai).

Pajamos pagal šalis, mln. Eur

	2021 m.	2020 m.	Δ	Δ, %	2021 m., %
Lietuva	1 616,4	1 122,8	493,6	44,0 %	85,5 %
Kita ²	274,0	100,3	173,7	173,2 %	14,5 %
Pajamos	1 890,4	1 223,1	667,3	54,6 %	100,0 %

² Kita – Latvija, Estija, Lenkija ir Suomija.

2021 m. Grupė uždirbo 85,5 % (2020 m. – 91,8 %) pajamų Lietuvoje (1 616,4 mln. Eur). Grupės pajamos iš užsienio šalių išaugo 173,2 %, daugiausiai Suomijoje ir Latvijoje, ir siekė 274,0 mln. Eur (2020 m. – 100,3 mln. Eur), daugiausiai dėl išaugusių gamtinių dujų kainų.

Pajamos pagal tipą³, mln. Eur

	2021 m.	2020 m.	Δ	Δ, %	2021 m., %
Susijusios su elektros energija	1 392,7	941,8	450,9	47,9 %	73,7 %
Susijusios su gamtinėmis dujomis	422,7	243,5	179,2	73,6 %	22,4 %
Kita	75,0	37,8	37,2	98,4 %	4,0 %
Pajamos	1 890,4	1 223,1	667,3	54,6 %	100,0 %

³ Detalesnis aprašymas pateikiamas 2021 m. metinių konsoliduotųjų finansinių ataskaitų 34-ioje pastaboje „Pajamos pagal sutartis su klientais“.

2021 m., lyginant su 2020 m., su elektros energija susijusios pajamos padidėjo 450,9 mln. Eur, daugiausiai dėl didesnių elektros tiekimo verslo klientams, privatiems klientams ir susijusių pajamų (+275,0 mln. Eur), didesnių pagamintos elektros energijos pardavimo pajamų (+157,0 mln. Eur) ir didesnių elektros skirstymo ir perdavimo pajamų (+30,4 mln. Eur). Lyginant su 2020 m., su gamtinėmis dujomis susijusios pajamos išaugo 179,2 mln. Eur dėl didesnių gamtinių dujų pardavimo (įskaitant SGD terminalo saugumo dedamąją) (+170,2 mln. Eur) ir didesnių gamtinių dujų skirstymo ir perdavimo (+9,1 mln. Eur) pajamų. Kitos pajamos augo daugiausiai dėl teigiamo išvestinių finansinių priemonių rezultato (+15,4 mln. Eur), kurį daugiausiai sudarė elektros energijos išvestinės finansinės priemonės (įtrauktos į kitas pajamas, pagal apskaitos politiką), didesnių šildymo (+10,1 mln. Eur) bei atliekų rūšiavimo (+8,6 mln. Eur) pajamų.

Sąnaudos

Elektros, gamtinių dujų ir kitų paslaugų pirkimai

2021 m. Grupės elektros ir gamtinių dujų pirkimai siekė 1 380,0 mln. Eur ir buvo 95,6 % didesni nei 2020 m. Tokį padidėjimą lėmė didesni elektros energijos (+479,4 mln. Eur) ir gamtinių dujų (+186,0 mln. Eur) pirkimai, daugiausiai dėl padidėjusių rinkos kainų ir vartojimo išaugusio dėl šaltesnės žiemos bei bendro didesnio vartojimo.

OPEX

2021 m. Grupės OPEX sudarė 173,2 mln. Eur ir padidėjo 4,6 % (+7,6 mln. Eur). 2021 m. tokį pokytį lėmė didesnės kitos sąnaudos, padidėjusios 5,5 mln. Eur (arba +14,2 %), daugiausiai dėl išaugusių išorinių klientų aptarnavimo paslaugų sąnaudų, kurias daugiausiai lėmė išaugusių užklausių skaičius dėl elektros rinkos dereguliacijos ir snygio sausio mėn., bei didesnės IT sąnaudos. Taip pat darbo užmokesčio bei susijusios sąnaudos buvo didesnės 4,4 mln. Eur (arba +4,7 %), kurioms didelės įtakos turėjo Grupėje didėjantis vidutinis darbo užmokestis ir darbuotojų skaičius bei padidėjęs viršvalandžių skaičius šalinant elektros skirstymo tinklo gedimus po snygio.

Nauji, baigti, statomi ir vystomi per ir po 2020 m. Žaliosios gamybos projektai sudarė 3,0 mln. Eur OPEX augimą.

Kita

Ilgalaikio materialiojo ir nematerialiojo turto nurašymai, perkainojimas ir vertės sumažėjimo nuostoliai išaugo, nes, dėl pokyčių Tinklų segmento metodikoje, ilgalaikio materialiojo turto susijusio su elektros veiklomis perkainojimo efektas, siekęs 44,4 mln. Eur (įskaitant dotacijas), buvo užfiksuotas 2021 m. (15,9 mln. Eur įtraukta į pelno (nuostolių) ataskaitą, o 28,5 mln. Eur – į perkainojimo rezervą). 2021 m. dujų veiklos ilgalaikio materialiojo turto vertės sumažėjimas siekė 8,9 mln. Eur ir buvo įtrauktas į kitas sąnaudas.

Dėl padidėjusių elektros ir gamtinių dujų rinkos kainų gerokai sumažėjo su energija susijusios išvestinių priemonių sandorių išlaidos. Dėl teigiamos žaliavų kainų tendencijos 2021 m. Grupė uždirbo pajamas (+23,9 mln. Eur iš 2021 m. uždarytų išvestinių priemonių sandorių). 2020 m. priešingai, žaliavų kainų tendencija mažėjo, todėl uždarytų priemonių rezultatas buvo neigiamas, o Grupė patyrė sąnaudas (-14,1 mln. Eur iš 2020 m. uždarytų išvestinių priemonių sandorių). Pagal Grupės apskaitos politiką, tikrosios vertės pasikeitimas ir išvestinių finansinių priemonių, už kurias buvo atsiskaityta ir kurios laikomos apsidraudimo apskaitai bet neatitinka apsidraudimo sandorių apskaitai keliamų reikalavimų, rezultatai įtraukti į pelno (nuostolių) ataskaitą, teigiamas išvestinių finansinių priemonių rezultatas šiam laikotarpiui apskaitytas kitose pajamose (2021 m. +23,9 mln. Eur), o neigiamas rezultatas – kitose išvestinių finansinių priemonių sąnaudose (2020 m. -14,1 mln. Eur).

Nusidėvėjimo ir amortizacijos sąnaudos išaugo dėl Kauno KJ (+3,5 mln. Eur), pradėjusios komercinę veiklą 2020 m. rugpjūčio mėn., ir Vilniaus KJ atliekas energija verčiančio bloko (+2,4 mln. Eur), pradėjusio komercinę veiklą 2021 m. kovo mėn., bei didesnių Tinklų segmento sąnaudų (+2,8 mln. Eur), daugiausiai dėl atliktų investicijų.

Sąnaudos, mln. Eur

	2021 m.	2020 m. ¹	Δ	Δ, %
Elektros, gamtinių dujų ir kitų paslaugų pirkimai	1 380,0	705,7	674,3	95,6 %
Elektros ir susijusių paslaugų pirkimai	952,5	473,1	479,4	101,3 %
Dujų ir susijusių paslaugų pirkimai	415,4	229,4	186,0	81,1 %
Kita	12,0	3,2	8,8	275,0 %
OPEX <small>[AVR]</small>	173,2	165,6	7,6	4,6 %
Darbo užmokesčio ir susijusios sąnaudos	97,2	92,8	4,4	4,7 %
Remonto ir techninės priežiūros sąnaudos	31,8	34,1	(2,3)	(6,7 %)
Kita	44,2	38,7	5,5	14,2 %
Kita	152,7	136,8	15,9	11,6 %
Nusidėvėjimas ir amortizacija	122,5	113,4	9,1	8,0 %
Išvestinės finansinės priemonės	-	14,1	(14,1)	(100,0 %)
Ilgalaikio materialiojo ir nematerialiojo turto nurašymai, perkainojimas ir vertės sumažėjimo nuostoliai	28,5	5,9	22,6	383,1 %
Ilgalaikių ir trumpalaikių gautinų sumų, atsargų bei kitų sumų nurašymai ir vertės sumažėjimai	1,7	3,4	(1,7)	(50,0 %)
Iš viso	1 705,8	1 008,1	697,7	69,2 %

¹ Dėl apskaitos politikos pokyčių bei perklasifikavimo, sąnaudos už 2020 m. buvo koreguotos retrospektyviai (daugiau žr. „Metiniai rezultatai“ skyriaus dalį „Reikšmingi pokyčiai per 2021 m. ataskaitinį laikotarpį“).

EBITDA

2021 m. koreguotas EBITDA sudarė 332,7 mln. Eur ir buvo 35,3 %, arba 86,8 mln. Eur, didesnis nei 2020 m. Koreguoto EBITDA marža siekė 17,6 % (2020 m. – 21,7 %). Dėl atnaujintos Tinklų segmento metodikos bei vadovybės koregavimo pokyčių, 2020 m. koreguotas EBITDA buvo retrospektyviai perskaičiuotas (daugiau žr. „Metiniai rezultatai“ skyriaus dalį „Reikšmingi pokyčiai per 2021 m. ataskaitinį laikotarpį“). Neigiamas atnaujintos Tinklų segmento metodikos poveikis 2021 m. siekia -44,4 mln. Eur, o 2020 m. – -48,1 mln. Eur.

Pagrindinės koreguoto EBITDA pokytį lėmusios priežastys:

- Žalioji gamyba augo 57,1 mln. Eur.** Augimui daugiausiai įtakos turėjo teigiamas Kruonio HAE rezultatas (+15,5 mln. Eur) dėl geresnių komercinės veiklos rezultatų (+17,5 mln. Eur), nes buvo išnaudotas palankus rinkos kainų skirtumas piko ir ne piko valandomis, ir geresni Kauno HE (+12,7 mln. Eur) rezultatai, daugiausiai dėl didesnės užfiksuotos elektros kainos. Teigiamas Vilniaus KJ atliekas energija verčiančio bloko poveikis (+13,0 mln. Eur), įgainė pagamino pirmąją elektrą 2021 m. vasario mėn., Kauno KJ visų metų veiklos efektas (+10,0 mln. Eur), įgainė pagamino pirmąją elektrą 2020 m. gegužės mėn., ir Pomeranijos VP (+5,7 mln. Eur), kuris pagamino pirmąją elektrą 2021 m. gegužės mėn. ir pradėjo komercinę veiklą 2021 m. gruodžio mėn., taip pat prisidėjo prie koreguoto EBITDA augimo.
- Sprendimai klientams augo 13,9 mln. Eur.** Gamtinių dujų veiklos teigiamą rezultatą (+39,0 mln. Eur) daugiausia lėmė dujų atsargų sandėlyje laikinas efektas dėl taikomo vidutinės kainos apskaitos metodo. Atsargų efektas pagrįdė buvo sąlygotas augančių dujų kainų (vidutiniškai +313% TTF indekso) ir didesnių dujų atsargų kiekių (vidutiniškai +27%). Šis laikinas efektas prognozuojama dalinai persivers 2022 m. kai bus realizuoti susiję apsidraudimo sandoriai. Teigiamą efektą iš dalies atsvėrė mažesnis parduotas gamtinių dujų kiekis verslo klientams, kurį lėmė vienkartinis gamtinių dujų sandoris 2020 m. Neigiamą pokytį elektros veikloje (-24,6 mln. Eur) lėmė mažesni pardavimai verslo klientams ir nepriklausomo tiekimo privatiems klientams pardavimai, daugiausiai dėl neefektyvių apsidraudimo sandorių, nes skirtumas tarp Lietuvos ir Suomijos rinkų kainų išaugo, ypač IV ketv., be to, Lietuvos ir Latvijos rinkoje buvo ribotas produktų prieinamumas. Reguluojamos elektros tiekimo privatiems klientams ir kitos elektros tiekimo veiklos rezultatas sumažėjo. Kritimą lėmė mažesnis reguliuojamos veiklos pelningumas, diferencijuotas energijos skirstymo operatoriaus tarifo efektas ir didesnės energijos skirstymo operatoriaus balansavimo išlaidos.
- Lanksčioji gamyba augo 7,9 mln. Eur.** Augimą daugiausiai lėmė geresni KCB rezultatai (+8,1 mln. Eur), kurie augo dėl geresnių komercinės veiklos rezultatų, kuriuos lėmė didesnis elektros, dujų ir apyvartinių taršos leidimų kainų skirtumas.
- Tinklai augo 7,7 mln. Eur.** Augimą daugiausiai lėmė RAB vertės augimas (+7,6 mln. Eur), kuris padidėjo 6,1 % nuo 1 186 mln. Eur 2020 m. iki 1 258 mln. Eur 2021 m.¹

¹ Tinklų segmento RAB skaičiuojamas numatant RAB korekcijų poveikį po metodikos atnaujinimo (daugiau žr. „Rezultatai pagal segmentus“ skyriaus dalį „Tinklai“).

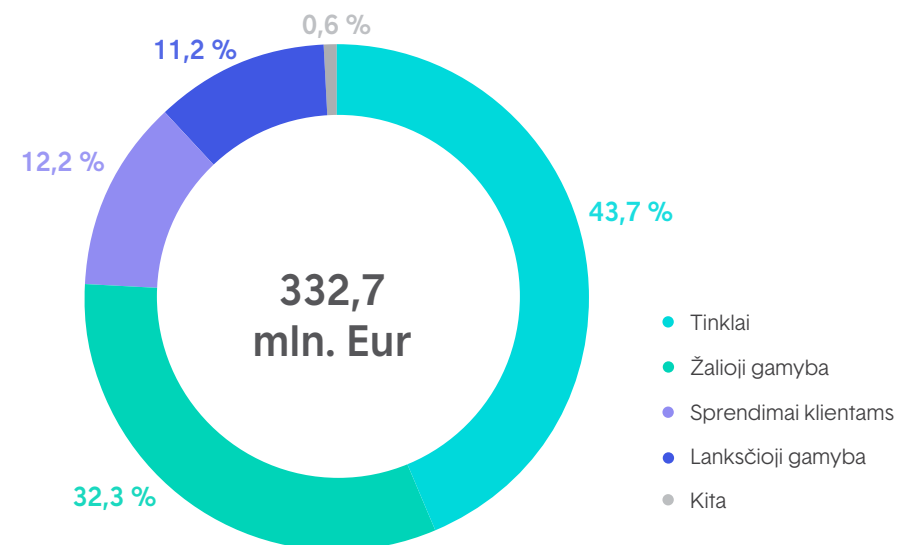
Koreguotas EBITDA pagal segmentus, mln. Eur

	2021 m.	2020 m. ²	Δ	Δ, %
Tinklai	145,4	137,7	7,7	5,6 %
Žalioji gamyba	107,5	50,4	57,1	113,3 %
Sprendimai klientams	40,6	26,7	13,9	52,1 %
Lanksčioji gamyba	37,2	29,3	7,9	27,0 %
Kita ³	2,0	1,8	0,2	11,1 %
Koreguotas EBITDA ^{AVR}	332,7	245,9	86,8	35,3 %

² Dėl Tinklų metodikos atnaujinimo, pokyčio apskaitos politikoje ir perklasifikavimo bei vadovybės koregavimų mažinimo, visi 2020 m. finansiniai rodikliai buvo retrospektyviai perskaičiuoti (daugiau žr. „Metiniai rezultatai“ skyriaus dalį „Reikšmingi pokyčiai per 2021 m. ataskaitinį laikotarpį“). 2020 m. koreguotas EBITDA siekė 291,6 mln. Eur.

³ Kita – kitos veiklos ir eliminavimai (konsolidavimo koregavimai ir susijusių šalių sandoriai).

2021 m. koreguotas EBITDA





2x

Mūsų Žaliosios gamybos segmento koreguotas EBITDA išaugo daugiau nei dvigubai ir pasiekė 107,5 mln. Eur iš 332,7 mln. Eur bendro koreguoto EBITDA rezultato 2021 m.

Koreguotas EBITDA pagal veiklos pobūdį

2021 m. koreguotas EBITDA iš reguliuojamos veiklos ir ilgalaikių sutarčių sudarė 60,0 % viso koreguoto EBITDA (2020 m. – 73,1 %). Šių veiklų dalis sumažėjo dėl gerokai didesnio koreguoto EBITDA iš komercinės veiklos, daugiausiai dėl aukštų elektros rinkos kainų.

Reguliuojamai veiklai priskiriama:

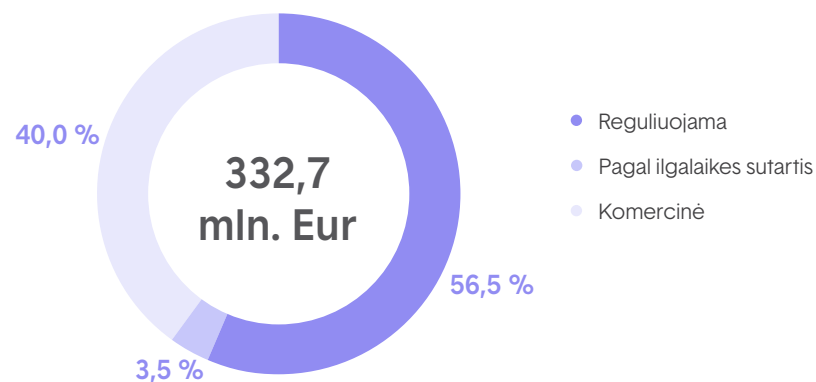
1. elektros ir gamtinių dujų skirstymo veikla;
2. perdavimo sistemos operatoriui teikiamos rezervų ir sisteminės paslaugos;
3. visuomeninis elektros energijos tiekimas, garantinis elektros tiekimas, gamtinių dujų tiekimas Lietuvos gyventojams ir paskirtojo SGD tiekėjo paslaugos.

Veiklai pagal ilgalaikes sutartis priskiriami vėjo jėgainių parkai su skatinamaisiais tarifais, t. y., fiksuotais tarifais arba numatytu priedu prie rinkos kainos. Pomeranijos VP pradės pardavinėti elektrą pagal sutartis su skatinamaisiais tarifais (angl. *contracts for difference*, CfD), po to kai iki 2022 m. kovo mėn. pateiks veiklos ataskaitas reguliuotojui.

Koreguotas EBITDA pagal veiklos pobūdį, mln. Eur

	2021 m.	2020 m.	Δ	Δ, %
Reguliuojama	187,9	166,7	21,2	12,7 %
Pagal ilgalaikes sutartis	11,6	13,2	(1,6)	(12,1 %)
Komercinė	133,2	66,0	67,2	101,8 %
Koreguotas EBITDA ^[AVR]	332,7	245,9	86,8	35,3 %

2021 m. koreguotas EBITDA pagal veiklos pobūdį, %



EBITDA korekcijos, mln. Eur

	2021 m.	2020 m.	Δ	Δ, %
EBITDA ^[AVR]	335,5	334,3	1,2	0,4 %
<i>Korekcijos¹</i>				
Laikini reguliaciniai skirtumai (1)	(10,4)	(86,6)	76,2	(88,0 %)
Rezultatai iš gamybos iki komercinės veiklos pradžios (2)	7,6	-	7,6	n/a
Vienkartinės pajamos, susijusios su GDR (3)	-	(1,8)	1,8	(100,0 %)
Iš viso EBITDA koregavimų	(2,8)	(88,4)	85,6	(96,8 %)
Koreguotas EBITDA ^[AVR]	332,7	245,9	86,8	35,3 %
<i>Koreguoto EBITDA marža ^[AVR]</i>	17,6 %	21,7 %	(4,1 p. p.)	n/a

¹ Detalesnis vadovybės koregavimų aprašymas pateikiamas 2021 m. metinių konsoliduotųjų finansinių ataskaitų 46-oje pastaboje „Veiklos segmentai“.

- (1) Eliminuojamas skirtumas tarp faktinio ataskaitinio laikotarpio pelno bei regulatoriaus leidžiamo uždirbti pelno. Korekcija apima retrospektyvias korekcijas 2020 ir 2021 m. po pokyčių Tinklų RAB apskaičiavimo metodikoje, kurios 2021 m. sudaro -44,4 mln. Eur, o 2020 m. – -48,1 mln. Eur. 2021 m. koregavimas susidarė iš mažesnio Tinklų ir Sprendimų klientams segmentų pelno, uždirbto vykdant reguliuojamą veiklą (atitinkamai +21,2 mln. Eur ir +14,2 mln. Eur), eliminavimo, kuris susidarė dėl didesnių faktinių elektros energijos ir gamtinių dujų įsigijimo kainų, lyginant su regulatoriaus nustatytais kainomis. 2020 m. korekcijos susidarė iš didesnio Sprendimų klientams segmento pelno, uždirbto vykdant reguliuojamą veiklą (-43,3 mln. Eur), eliminavimo, kuris susidarė dėl mažesnių faktinių elektros energijos ir gamtinių dujų įsigijimo kainų, lyginant su regulatoriaus nustatytais kainomis.
- (2) 2021 m. Vilniaus KJ atliekas energija verčiančio bloko (3,6 mln. Eur) ir Pomeranijos VP (4,0 mln. Eur) rezultatai iš gamybos iki komercinės veiklos pradžios (bei galimų procesų po komercinės veiklos pradžios) buvo įtraukti, kadangi jie atspindi rezultatą 2021 m. laikotarpiui kapitalizuotą Balanse, pagal taikomus TAS 16 reikalavimus. Ilgalaikio materialiojo turto TAS 16 pataisos, kurios turi būti įgyvendinamos nuo 2022 m., neleis bendrovei iš ilgalaikio materialiojo turto sąnaudų atimti sumų gautų iš pagamintų produktų pardavimo kol bendrovė ruošia įrenginį paskirtajai veiklai. Vietoj to, bendrovė įtrauks tokių pardavimų įplaukas ir susijusias išlaidas į pelno (nuostolių) ataskaitas.
- (3) Į EBITDA korekcijas įtraukiami vienkartiniai pajamų (nuostolių) eliminavimai. Vienintelis vienkartinis atvejo eliminavimas 2020 m. yra susijęs su visuotiniais depozitoriumo pakvitavimais (GDR), kurie buvo surinkti iš GDR depozitoriumo (the Bank York New York Mellon) IPO metu (-1,8 mln. Eur).

EBIT

2021 m. koreguotas EBIT sudarė 206,6 mln. Eur ir buvo 63,2 % (arba 80,0 mln. Eur) didesnis nei 2020 m. Didžiausią poveikį koreguoto EBIT pokyčiui darė didesnis koreguotas EBITDA (+86,8 mln. Eur) (didėjimo priežastys aprašytos skyriuje „EBITDA“), kurį iš dalies atsvėrė didesnė nusidėvėjimo sąnaudos (-9,1 mln. Eur).

Koreguotas EBIT pagal segmentus, mln. Eur

	2021 m.	2020 m. ¹	Δ	Δ, %
Tinklai	58,5	54,7	3,8	6,9 %
Žalioji gamyba	86,4	33,0	53,4	161,8 %
Lanksčioji gamyba	25,8	17,6	8,2	46,6 %
Sprendimai klientams	38,8	25,1	13,7	54,6 %
Kita ²	(2,9)	(3,8)	0,9	(23,7 %)
Koreguotas EBIT ^[AVR]	206,6	126,6	80,0	63,2 %
<i>Koreguoto EBIT marža ^[AVR]</i>	<i>10,9 %</i>	<i>11,2 %</i>	<i>(0,3 p. p.)</i>	<i>n/a</i>

¹ Dėl Tinklų metodikos atnaujinimo, pokyčio apskaitos politikoje ir perklasifikavimo bei vadovybės koregavimų mažinimo, visi 2020 m. finansiniai rodikliai buvo retrospektyviai perskaičiuoti (daugiau žr. „Metiniai rezultatai“ skyriaus dalį „Reikšmingi pokyčiai per 2021 m. ataskaitinį laikotarpį“).

² Kita – kitos veiklos ir eliminavimai (konsolidavimo koregavimai ir susijusių šalių sandoriai).

EBIT korekcijos, mln. Eur

	2021 m.	2020 m.	Δ	Δ, %
EBIT AVR	184,6	215,0	(30,4)	(14,1 %)
<i>Korekcijos</i>				
Iš viso EBITDA koregavimų	(2,8)	(88,4)	85,6	(96,8 %)
Vienkartinių ilgalaikio materialiojo turto perkainojimų ir vertės sumažėjimų korekcijos (4)	24,8	-	24,8	n/a
Iš viso EBIT koregavimų	22,0	(88,4)	110,4	n/a
Koreguotas EBIT ^[AVR]	206,6	126,6	80,0	63,2 %
<i>Koreguotas ROCE ^[AVR]</i>	<i>7,9 %</i>	<i>5,4 %</i>	<i>2,6 p. p.</i>	<i>n/a</i>
<i>ROCE ^[AVR]</i>	<i>7,1 %</i>	<i>9,1 %</i>	<i>(2,0 p. p.)</i>	<i>n/a</i>

(4) Vienkartinio Tinklų segmento ilgalaikio materialiojo turto perkainojimo koregavimas (daugiau žr. skyrių „Sąnaudos“).

Grynasis pelnas

2021 m. koreguotas grynasis pelnas sudarė 163,1 mln. Eur ir buvo 70,8 % didesnis nei 2020 m. Koreguoto EBITDA teigiama įtaka (+86,8 mln. Eur) buvo iš dalies atsvėrta didesnio nusidėvėjimo bei amortizacijos (-9,1 mln. Eur), pelno mokesčio (-7,0 mln. Eur) ir finansinės veiklos (-5,5 mln. Eur) sąnaudų. Pelno mokesčio sąnaudos išaugo daugiausiai dėl didesnio koreguoto EBIT, kurį iš dalies atsvėrė didesnė pajamų mokesčio lengvata investiciniams projektams.

Ataskaitinis grynasis pelnas 2021 m. sumažėjo iki 153,9 mln. Eur, lyginant su 170,6 mln. Eur 2020 m. Ataskaitinis grynasis pelnas sumažėjo, kai koreguotas grynasis pelnas ženkliai padidėjo, daugiausiai dėl mažesnių laikinų reguliacinių skirtumų (-76,2 mln. Eur), kurių daugiausia užfiksuota Sprendimų klientams ir Tinklų segmentuose (atitinkamai -57,5 mln. Eur ir -20,3 mln. Eur), Tinklų segmento ilgalaikio materialiojo turto perkainojimo (-21,1 mln. Eur po pelno mokesčio) bei Kauno KJ opcijų tikrosios vertės sumažėjimo (-4,2 mln. Eur). Šiuos efektus iš dalies atsvėrė 2021 m. padidėjusi „Smart Energy Fund“ investicijų vertė (+15,9 mln. Eur).

Grynojo pelno korekcijos, mln. Eur

	2021 m.	2020 m. ³	Δ	Δ, %
Grynasis pelnas	153,9	170,6	(16,7)	(9,8 %)
<i>Korekcijos</i>				
Iš viso EBIT koregavimų	22,0	(88,4)	110,4	n/a
Vienkartiniai finansinės veiklos koregavimai (5)	(9,5)	-	(9,5)	n/a
Koregavimų įtaka pelno mokesčiui (6)	(3,3)	13,3	(16,6)	n/a
Iš viso grynojo pelno koregavimų	9,2	(75,1)	84,3	n/a
Koreguotas grynasis pelnas ^[AVR]	163,1	95,5	67,6	70,8 %
<i>Koreguotas ROE ^[AVR]</i>	<i>8,9 %</i>	<i>6,0 %</i>	<i>2,9 p. p.</i>	<i>n/a</i>
<i>ROE ^[AVR]</i>	<i>8,4 %</i>	<i>10,8 %</i>	<i>(2,4 p. p.)</i>	<i>n/a</i>

³ Dėl Tinklų metodikos atnaujinimo, pokyčio apskaitos politikoje ir perklasifikavimo bei vadovybės koregavimų mažinimo, visi 2020 m. finansiniai rodikliai buvo retrospektyviai perskaičiuoti (daugiau žr. „Metiniai rezultatai“ skyriaus dalį „Reikšmingi pokyčiai per 2021 m. ataskaitinį laikotarpį“).

- (5) Į vienkartinius finansinės veiklos koregavimus įtraukti „Smart Energy Fund“ investicijų vertės padidėjimo (+15,9 mln. Eur), Kauno KJ opcijų tikrosios vertės sumažėjimo (-4,2 mln. Eur) ir „EPSO-G“ gautinos sumos kintamosios dalies sumažėjimo (-2,1 mln. Eur) eliminavimas.
- (6) Papildomas pelno mokesčio koregavimas, taikant 15 % pelno mokesčio tarifą (įstatymų nustatytas pelno mokesčio tarifas Lietuvoje), taikomas visiems EBIT koregavimams.

Investicijos

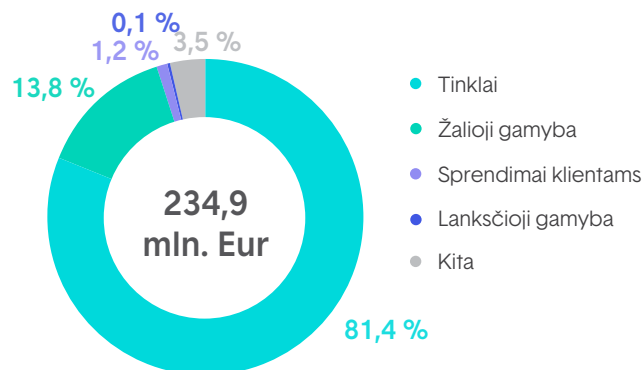
2021 m. investicijos siekė 234,9 mln. Eur ir buvo 111,9 mln. Eur mažesnės nei 2020 m. Daugiausia investicijų buvo skirta elektros skirstymo tinklui (66,4 % visų investicijų), dujų skirstymo tinklui (10,3 %) ir Vilniaus KJ statyboms (8,7 %).

Tinklų segmento investicijos sudarė 191,2 mln. Eur ir buvo 50,1 mln. Eur didesnės nei 2020 m. Investicijos į elektros skirstymo tinklų techninę priežiūrą išaugo +41,6 mln. Eur, arba +84,9 %, ir siekė 90,6 mln. Eur, arba 38,6 %, visų 2021 m. investicijų. Be to, investicijos į elektros skirstymo tinklų plėtrą išaugo 10,2 mln. Eur, arba +18,5 %, dėl daugiau naujų klientų prijungimų ir galios didinimų, ir siekė 65,4 mln. Eur, arba 27,8 %, visų 2021 m. investicijų. Investicijos į dujų skirstymo tinklų plėtrą sumažėjo -6,9 mln. Eur, arba -22,3 %, dėl mažiau naujų klientų prijungimų, ir siekė 24,1 mln. Eur, arba 10,3 %, visų 2021 m. investicijų.

2021 m. Žaliosios gamybos segmento investicijos siekė 32,3 mln. Eur ir buvo 164,7 mln. Eur mažesnės nei 2020 m. Pagrindinė sumažėjimo priežastis yra tai, jog investicijos į didžiuosius projektus baigėsi 2020 m. arba 2021 m. pradžioje, o naujieji projektai dar nepasiekė intensyvių investicijų etapo. Didžioji dalis 2021 m. investicijų skirta Vilniaus KJ (20,5 mln. Eur), konkrečiai, 18,0 mln. Eur atliekas energija verčiančiam blokui. Pagrindines investicijas 2020 m. sudarė 75,8 mln. Eur investicijos į Pomeranijos VP (statybos baigtos 2021 m. kovo mėn.), 70,5 mln. Eur – į Kauno KJ (statybos pilnai baigtos 2020 m. spalio mėn.) ir 46,0 mln. Eur – į Vilniaus KJ, konkrečiai, 30,5 mln. Eur į biomasės bloką (vis dar statomas) bei 15,5 mln. Eur į atliekas energija verčiantį bloką (pagrindinės statybos baigtos 2020 m. pabaigoje).

2021 m. dotacijos ir investicijos padengtos klientų bei rangovų garantijų siekė 49,4 mln. Eur ir sudarė 21,1 % visų investicijų. 2021 m. Grupei buvo suteiktos 17,2 mln. Eur investicijoms skirtos dotacijos. Didžiausia dotacijų dalis skirta elektros energijos ir dujų skirstomųjų tinklų techninei priežiūrai (11,5 mln. Eur) ir Vilniaus KJ projektui (5,7 mln. Eur). Taip pat, dalis Tinklų segmento investicijų susijusių su naujų vartotojų prijungimo, galios didinimo ir infrastruktūros įrangos perkėlimo darbais buvo padengtos klientų (32,2 mln. Eur). 2020 m. buvo investicijų padengtų garantijomis, dėl nutrauktos sutarties su Vilniaus KJ rangovu (15,0 mln. Eur).

2021 m. investicijos pagal segmentus, %



Investicijos pagal segmentus, mln. Eur

	2021 m.	2020 m. ¹	Δ	Δ, %
Tinklai	191,2	141,1	50,1	35,5 %
Elektros tinklo priežiūra	90,6	49,0	41,6	84,9 %
Elektros tinklo plėtra	65,4	55,2	10,2	18,5 %
Dujų tinklo plėtra	13,9	21,4	(7,5)	(35,0 %)
Dujų tinklo priežiūra	10,2	9,6	0,6	6,3 %
Kita	11,1	5,9	5,2	88,1 %
Žalioji gamyba	32,3	197,0	(164,7)	(83,6 %)
Vilniaus KJ	20,5	46,0	(25,5)	(55,4 %)
Pomeranijos VP	2,4	75,8	(73,4)	(96,8 %)
Kauno KJ	1,5	70,5	(69,0)	(97,9 %)
Kita	7,9	4,7	3,2	68,1 %
Sprendimai klientams	2,9	3,2	(0,3)	(9,4 %)
Lanksčioji gamyba	0,2	1,5	(1,3)	(86,7 %)
Kita ²	8,3	4,0	4,3	107,5 %
Investicijos [AVR]	234,9	346,8	(111,9)	(32,3 %)
Dotacijos	(17,2)	(25,7)	8,5	(33,1 %)
Investicijos dengiamos vartotojų ³	(32,2)	(26,3)	(5,9)	22,4 %
Investicijos dengiamos rangovų garantijomis ⁴	-	(15,0)	15,0	(100,0 %)
Investicijos (išskyrus dotacijas ir investicijas, dengiamas iš investicijų naudą gaunančių vartotojų, ir rangovų garantijas)	185,5	279,8	(94,3)	(33,7 %)

¹ 2020 m. investicijos nebuvo perskaičiuotos retrospektyviai po pokyčio apskaitos politikoje (daugiau žr. „Metiniai rezultatai“ skyriaus dalį „Reikšmingi pokyčiai per 2021 m. ataskaitinį laikotarpį“). Perskaičius, investicijos į Kauno KJ 2020 m. būtų 1,9 mln. Eur mažesnės.

² Kita – kitos veiklos ir eliminavimai (konsolidavimo koregavimai ir susijusių šalių sandoriai).

³ Investicijos, dengiamos iš investicijų naudą gaunančių vartotojų, apima naujų vartotojų prijungimo ir galios didinimo darbus bei infrastruktūros įrangos perkėlimą.

⁴ Investicijos dengiamos rangovų garantijomis po sutarties su Vilniaus KJ rangovu nutraukimo.

Balansas

Turtas

2021 m. gruodžio 31 d. bendra turto vertė siekė 4 251,3 mln. Eur (8,4 % padidėjimas nuo 2020 m. gruodžio 31 d.).

2021 m. gruodžio 31 d. trumpalaikis turtas padidėjo 282,1 mln. Eur, arba 27,6 %, lyginant su 2020 m. gruodžio 31 d. Augimą daugiausia lėmė apyvartinio kapitalo augimas (daugiau žr. skiltį „Grynasis apyvartinis kapitalas“). Taip pat gautina suma iš „EPSO-G“ už AB „LitGrid“ akcijas (86,2 mln. Eur) buvo perkelta iš ilgalaikių prie trumpalaikių gautinų sumų, nes pagal susitarimą ji turi būti sumokėta iki 2022 m. rugsėjo 30 d. „EPSO-G“ sumokėjo 50,0 mln. Eur gruodžio mėn., dar iki sueinant terminui.

2021 m. gruodžio 31 d. ilgalaikis turtas padidėjo 48,3 mln. Eur, arba 1,7 %, lyginant su 2020 m. gruodžio 31 d. Augimą daugiausia lėmė ilgalaikio materialiojo ir nematerialiojo turto augimas, kurį lėmė 2021 m. atliktos investicijos. Augimą iš dalies atsėvė Tinklų segmento ilgalaikio materialiojo turto, susijusio su elektros veikla, perkainojimo efektas, kuris siekė -48,7 mln. Eur (neįskaitant dotacijų) ir susijusio su dujų veikla ilgalaikio materialiojo turto vertės sumažėjimas -8,9 mln. Eur.

Nuosavas kapitalas

2021 m. gruodžio 31 d. nuosavas kapitalas sudarė 1 849,0 mln. Eur ir išaugo 35,7 mln. Eur, arba 2,0 %, nuo 2020 m. gruodžio 31 d., daugiausia dėl didesnio 2021 m. gryojo pelno (+153,9 mln. Eur) bei padidėjusio išvestinių finansinių priemonių rezervo (+18,6 mln. Eur), kuriuos iš dalies atsėvė išmokėti dividendai (-86,8 mln. Eur), sumažėjęs perkainojimo rezervas (-32,2 mln. Eur) bei savų akcijų įsigijimas (-23,0 mln. Eur).

Įsipareigojimai

Visi įsipareigojimai 2021 m. padidėjo 14,0 %, arba 294,7 mln. Eur. Trumpalaikiai įsipareigojimai padidėjo 129,4 %, arba 393,5 mln. Eur. Tai daugiausia lėmė įsipareigojimai susiję su didesnėmis elektros ir gamtinių dujų kainų apsidraudimo sutartimis, mokėtinų sumų susijusių su elektros įsigijimais didėjimas bei Kauno KJ paskolos (110,0 mln. Eur) perkėlimas iš ilgalaikių įsipareigojimų.

Grynasis apyvartinis kapitalas

2021 m. gruodžio 31 d. Grynasis apyvartinis kapitalas sudarė 486,4 mln. Eur padidėjo 392,0 mln. Eur nuo 2020 m. gruodžio 31 d., daugiausia dėl didesnių energijos kainų. Detaliau pokyčių lėmusios priežastys pateiktos žemiau:

- didesnės su elektra ir gamtinėmis dujomis susijusios gautinos sumos (+146,8 mln. Eur) daugiausia dėl didesnių rinkos kainų (daugiausia Sprendimai klientams);
- dujų atsargų vertės augimas +121,1 mln. Eur (Sprendimai klientams), daugiausia dėl augančių dujų kainų (vidutiniškai +313 % TTF indekso) ir didesnių dujų atsargų kiekių (2,6 TWh 2021 m. gruodžio 31 d., beveik dvigubai daugiau nei 2020 m. gruodžio 31 d.) derinio;

- sukauptų pajamų augimas (+113,0 mln. Eur) susijęs su visuomeninio elektros tiekimo reguliuojama veikla (Sprendimai klientams), dėl didesnių faktinių elektros įsigijimo kainų nei reguliuotojo nustatytų tarife. Nuo 2021 m. sausio 1 d. visuomeninio elektros tiekimo reguliacinė skola apskaitoma Balanse, anksčiau tai buvo už balanso.
- su elektros energijos ir dujų išvestinių finansinių priemonių prekyba susijusių maržos kvietimų depozitų augimas (+66,2 mln. Eur) dėl didesnių rinkos kainų (daugiausia Sprendimai klientams);
- didesni išankstiniai apmokėjimai už gamtines dujas (+50,1 mln. Eur), daugiausia dėl didesnių dujų rinkos kainų (daugiausia Sprendimai klientams);
- didesnės mokėtinos sumos už elektros ir dujų išvestinių priemonių prekybą (ang. mark to market) (-69,2 mln. Eur) dėl didesnių rinkos kainų (Sprendimai klientams);
- didesnės mokėtinos sumos už elektros energijos pirkimus (-45,2 mln. Eur) dėl didesnės elektros rinkos kainos (Sprendimai klientams, Žalioji gamyba ir Tinklai).

Balansas, mln. Eur

	2021-12-31	2020-12-31 ¹	Δ	Δ, %
Ilgalaikis turtas	2 947,0	2 898,7	48,3	1,7 %
Trumpalaikis turtas	1 304,3	1 022,2	282,1	27,6 %
TURTO IŠ VISO	4 251,3	3 920,9	330,4	8,4 %
Nuosavas kapitalas	1 849,0	1 813,3	35,7	2,0 %
Įsipareigojimų iš viso	2 402,3	2 107,6	294,7	14,0 %
Ilgalaikiai įsipareigojimai	1 704,8	1 803,6	(98,8)	(5,5 %)
Trumpalaikiai įsipareigojimai	697,5	304,0	393,5	129,4 %
NUOSAVO KAPITALO IR ĮSIPAREIGOJIMŲ IŠ VISO	4 251,3	3 920,9	330,4	8,4 %
<i>Turto apyvartumas</i> ^[AVR]	0,46	0,34	0,12	35,3 %
<i>ROA</i> ^[AVR]	3,8 %	4,8 %	(1,0 p. p.)	n/a
<i>Bendrojo likvidumo koef.</i> ^[AVR]	1,87	3,36	(1,49)	(44,3 %)
<i>Grynasis apyvartinis kapitalas</i> ^[AVR]	486,4	94,4	392,0	415,3 %
<i>Grynasis apyvartinis kapitalas / Pajamos</i> ^[AVR]	25,7 %	7,7 %	18,0 p. p.	n/a
<i>Pastovus kapitalas</i> ^[AVR]	2 806,2	2 413,5	392,7	16,3 %

¹ Dėl Tinklų metodikos atnaujinimo, pokyčio apskaitos politikoje ir perklasifikavimo bei vadovybės koregavimų mažinimo, visi 2020 m. finansiniai rodikliai buvo retrospektyviai perskaičiuoti (daugiau žr. „Metiniai rezultatai“ skyriaus dalį „Reikšmingi pokyčiai per 2021 m. ataskaitinį laikotarpį“).

Finansavimas

Grynoji skola

2021 m. gruodžio 31 d. grynoji skola sudarė 957,2 mln. Eur, o tai yra 59,5 %, arba 356,9 mln. Eur, padidėjimas, lyginant su 2020 m. gruodžio 31 d., kurį daugiausiai lėmė didesnis apyvartinio kapitalo poreikis (+392,0 mln. Eur) (daugiau žr. skyrių „Balansas“).

Išaugus grynajai skolai, FFO / Grynosios skolos rodiklis smarkiai sumažėjo, nuo 51,5 % iki 30,5 %, tačiau rodiklis viršiją 23 % ribą, reikalingą išlaikyti „BBB+“ kredito reitingą.

Grynoji skola, mln. Eur

	2021-12-31	2020-12-31	Δ	Δ, %
Ilgalaikių finansinių įsipareigojimų viso	1 164,4	1 275,3	(110,9)	(8,7 %)
Ilgalaikės paskolos	229,6	359,0	(129,4)	(36,0 %)
Obligacijos	888,5	887,0	1,5	0,2 %
Mokėtinios (įskaitant sukauptas) palūkanos	-	0,2	(0,2)	(100,0 %)
Nuomos įsipareigojimai (16-asis TFAS)	46,3	29,1	17,2	59,1 %
Trumpalaikių finansinių įsipareigojimų viso	241,9	28,8	213,1	739,9 %
Ilgalaikių paskolų einamųjų metų dalis	13,8	6,3	7,5	119,0 %
Trumpalaikės paskolos	214,1	-	214,1	n/a
Mokėtinios (įskaitant sukauptas) palūkanos	9,3	9,1	0,2	2,2 %
Nuomos įsipareigojimai (16-asis TFAS)	4,7	13,4	(8,7)	(64,9 %)
Finansinės skolos ^[AVR]	1 406,3	1 304,1	102,2	7,8 %
Pinigai ir jų ekvivalentai bei lėšos sąlyginio deponavimo sąskaitoje	449,1	703,8	(254,7)	(36,2 %)
Pinigai ir pinigų ekvivalentai	449,1	658,8	(209,7)	(31,8 %)
Lėšos sąlyginio deponavimo sąskaitoje	-	45,0	(45,0)	(100,0 %)
Grynoji skola ^[AVR]	957,2	600,3	356,9	59,5 %
„EPSO-G“ gautina suma	86,2	150,7	(64,5)	(42,8 %)
Grynoji skola, be „EPSO-G“ sumos	871,0	449,6	421,4	93,7 %
Grynoji skola / Koreguotas EBITDA ^[AVR]	2,88	2,44	0,44	18,0 %
Grynoji skola / EBITDA ^[AVR]	2,85	1,80	1,05	58,3 %
FFO / Grynoji skola ^[AVR]	30,5 %	51,5 %	(21,0 p. p.)	n/a
Finansinės skolos / Nuosavas kapitalas ^[AVR]	0,76	0,72	0,04	5,6 %
Nuosavo kapitalo lygis ^[AVR]	0,43	0,46	(0,03)	(6,5 %)

Skolų apžvalga, mln. Eur

	Likutinė suma 2021-12-31	Efektyvi palūkanų norma (%)	Vidutinis grąžinimo ter- minas (metais)	Fiksuota palūkanų norma	Dalis euro valiuta
Obligacijos (įskaitant palūkanas)	909,1 ¹	1,96	7,3	100,0 %	100,0 %
Banko paskolos	457,7	0,96	4,6	49,5 %	81,0 %
Nuomos įsipareigojimai	51,0	-	7,0	-	100,0 %
Iš viso	1 417,8	1,62	6,4	80,1 %	93,9 %

¹ Nominali išleistų obligacijų vertė siekia 900 mln. Eur. 2021 m. gruodžio 31 d. obligacijos sudarė 888,5 mln. Eur konsoliduotoje balanso ataskaitoje, kadangi likusi nominalios vertės kapitalo dalis bus kapitalizuota iki grąžinimo termino, pagal TFAS.

Obligacijų emisijos ir paskolos

Grupė yra išplatiniusi tris obligacijų emisijas, kurių bendra nominali vertė siekia 900,0 mln. Eur. Dvi iš jų – žaliosios obligacijos (600,0 mln. Eur).

Obligacijų emisijos

	2017 m. emisija	2018 m. emisija	2020 m. emisija
ISIN kodas	XS1646530565	XS1853999313	XS2177349912
Valiuta	Eur	Eur	Eur
Nominalus kiekis	300 000 000	300 000 000	300 000 000
Palūkanos	2,000	1,875	2,000
Galiojimo terminas	2027 m. liepos 17 d.	2028 m. liepos 10 d.	2030 m. gegužės 21 d.
Kredito reitingas	BBB+	BBB+	BBB+

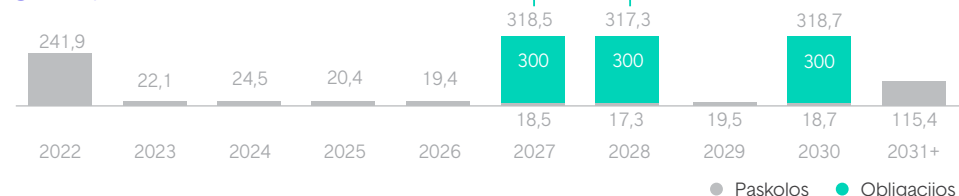
Ataskaitinio laikotarpio metu nebuvo esminių pokyčių susijusių su obligacijomis. Susijusią informaciją, įskaitant obligacijų turėtojų struktūrą išleidimo metu galite rasti skyriuje 7.1 Papildoma informacija investuotojams.

2021 m. gruodžio 31 d. paskolos iš bankų sudarė 457,5 mln. Eur, iš kurių 73,6 % buvo skirta Žaliosios gamybos segmento projektams ir 22,7 % – apyvartiniam Sprendimų klientams segmento kapitalui.

Finansinių skolų terminai

Obligacijos, kurių galiojimo terminas yra 2027 m. (300,0 mln. Eur, žaliosios), 2028 m. (300,0 mln. Eur, žaliosios) ir 2030 m. (300,0 mln. Eur) sudaro didžiausią Grupės finansinių įsipareigojimų dalį. Vidutinis finansinių įsipareigojimų galiojimo terminas 2021 m. gruodžio 31 d. buvo 6,4 metai (2020 m. gruodžio 31 d. – 7,7 metai).

Grupės finansinių skolų grąžinimo grafikas, mln. Eur



Palūkanų normos, valiutų ir likvidumo rizika

2021 m. rugsėjo 31 d., finansinių skolų suma – 1 135,8 mln. Eur – buvo su fiksuota palūkanų norma (83,1 % visų paskolų, obligacijų ir mokėtinų palūkanų sumos), o likusi finansinių skolų dalis yra su kintama palūkanų norma. Efektyvi palūkanų norma 2021 m. gruodžio 31 d. siekė 1,62 %. 93,9 % visų finansinių skolų buvo eurais, o 6,1 % – Lenkijos zlotais.

Grupė likvidumo rizikos valdymui sudaro kredito linijų sutartis su bankais. 2021 m. gruodžio 31 d. Grupė yra sudariusi vieną kredito linijos sutartį su vienu banku, kuri siekia 104 mln. Eur. Kredito linija yra įpareigojanti, t. y., bankas turi išmokėti lėšas pagal reikalavimą.

Pinigų srautai

CFO

2021 m. grynieji pagrindinės veiklos pinigų srautai (CFO) sudarė 97,1 mln. Eur. Lyginant su 2020 m., CFO sumažėjo 183,4 mln. Eur, daugiausiai dėl išaugusio apyvartinio kapitalo (daugiau žr. skyrių „Balansas“), o sumažėjimą iš dalies atsvėrė didesnis EBITDA.

CFI

2021 m. grynieji investicinės veiklos pinigų srautai (CFI) siekė -228,7 mln. Eur. Lyginant su 2020 m., CFI sumažėjo 29,7 mln. Eur, daugiausiai dėl mažesnių investicijų (+111,9 mln. Eur), o sumažėjimą iš dalies atsvėrė mažesni išankstiniai apmokėjimai už ilgalaikį turta (-51,7 mln. Eur), mažesnės įplaukos iš ilgalaikio materialiojo ir nematerialiojo turto (-12,1 mln. Eur), patronuojamųjų įmonių įsigijimas (-9,5 mln. Eur) bei mažiau gautų dotacijų (-8,6 mln. Eur).

CFF

2021 m. grynieji finansinės veiklos pinigų srautai (CFF) siekė -78,1 mln. Eur. 2021 m. CFF buvo neigiamas dėl dividendų, palūkanų ir nuomos mokėjimų, o 2020 m. CFF buvo teigiamas daugiausiai dėl padidėjusio įstatinio kapitalo po IPO įvykusio 2020 m. spalio mėn., išleistų obligacijų 2020 m. gegužės mėn. ir gautų paskolų.

Pinigų srautai, mln. Eur

	2021 m.	2020 m.	Δ	Δ, %
Pinigų ir jų ekvivalentų likutis laikotarpio prad.	658,8	131,8	527,0	399,8 %
CFO	97,1	280,5	(183,4)	(65,4 %)
CFI	(228,7)	(258,4)	29,7	(11,5 %)
CFF	(78,1)	504,9	(583,0)	n/a
Pinigų ir jų ekvivalentų padidėjimas (sumažėjimas)	(209,7)	527,0	(736,7)	n/a
Pinigai ir pinigų ekvivalentai laikotarpio pab.	449,1	658,8	(209,7)	(31,8 %)

FFO

2021 m. Grupės FFO rodiklis nukrito 5,7 % (17,6 mln. Eur) ir sudarė 291,8 mln. Eur. Pagrindinės rodiklio pablogėjimo priežastys buvo didesnės sumokėtos palūkanos ir pelno mokesčiai.

FFO, mln. Eur

	2021 m.	2020 m. ¹	Δ	Δ, %
EBITDA ^[AVR]	335,5	334,3	1,2	0,4 %
Gautos palūkanos	0,6	0,6	-	-%
Sumokėtos palūkanos	(26,0)	(15,9)	(10,1)	63,5 %
Sumokėtas pelno mokestis	(18,3)	(9,6)	(8,7)	90,6 %
FFO ^[AVR]	291,8	309,4	(17,6)	(5,7 %)

¹ Dėl Tinklų metodikos atnaujinimo, pokyčio apskaitos politikoje ir perklasifikavimo bei vadovybės koregavimų mažinimo, visi 2020 m. finansiniai rodikliai buvo retrospektyviai perskaičiuoti (daugiau žr. „Metiniai rezultatai“ skyriaus dalį „Reikšmingi pokyčiai per 2021 m. ataskaitinį laikotarpį“).

FCF

2021 m. Grupės FCF rodiklis nukrito 300,7 mln. Eur ir sudarė -295,6 mln. Eur. Pagrindinės pablogėjimo priežastys – apyvartinio kapitalo pokytis, kurį iš dalies atsvėrė mažesnės investicijos.

FCF, mln. Eur

	2021 m.	2020 m. ²	Δ	Δ, %
FFO AVR	291,8	309,4	(17,6)	(5,7 %)
Investicijos	(234,9)	(346,8)	111,9	(32,3 %)
Gautos dotacijos	17,2	25,8	(8,6)	(33,3 %)
Investicijos dengiamos garantijomis	-	15,0	(15,0)	(100,0 %)
Naujų vartotojų prijungimų ir galios didinimų piniginis poveikis	20,0	13,2	6,8	51,5 %
Įplaukos iš ilgalaikio materialiojo ir nematerialiojo turto perleidimo ³	2,3	14,4	(12,1)	(84,0 %)
Apyvartinio kapitalo pasikeitimai	(392,0)	(25,9)	(366,1)	1 413,5 %
FCF ^[AVR]	(295,6)	5,1	(300,7)	n/a

² Dėl Tinklų metodikos atnaujinimo, pokyčio apskaitos politikoje ir perklasifikavimo bei vadovybės koregavimų mažinimo, visi 2020 m. finansiniai rodikliai buvo retrospektyviai perskaičiuoti (daugiau žr. „Metiniai rezultatai“ skyriaus dalį „Reikšmingi pokyčiai per 2021 m. ataskaitinį laikotarpį“).

³ Pinigų įplaukos, nurodytos Pinigų srautų ataskaitos eilutėje „Įplaukos iš ilgalaikio materialiojo ir nematerialiojo turto perleidimo“ be pelno (nuostolio), nes jis jau įtrauktas į FFO.

Pagrindiniai veiklos rodikliai

Elektra

Žaliosios gamybos instaliuotoji galia per metus padidėjo 113 MW, nes Vilniaus KJ atliekas energija verčiantis blokas (2021 m. kovo mėn.) ir Pomeranijos VP (2021 m. gruodžio mėn.) pradėjo komercinę veiklą.

Bendra paskirstytos elektros energijos apimtys didėjo 8,6 %. Užfiksuotas proporcingai augantis tiek privačių klientų, tiek verslo klientų elektros vartojimas (po +8,6 %), kurį daugiausiai lėmė oro sąlygos bei bendrai išaugęs vartojimas, o elektros skirstymo verslo klientams rezultatas taip pat buvo teigiamai paveiktas intensyvesnio hibridinio darbo 2021 m.

Lyginant su 2020 m., 2021 m. elektros energijos gamybos (neto) apimtys mažėjo 6,3 % ir siekė 2,30 TWh. Tačiau, vertinant kartu su išaugusia Žaliosios elektros energijos gamyba (neto), tai lėmė Žaliosios gamybos dalies padidėjimą. Elektros energijos gamybos (neto) sumažėjimą daugiausiai lėmė mažesnė Elektrėnų komplekso KCB gamyba (-0,36 TWh) (Lankščioji gamyba) bei sumažėjusi Kruonio HAE gamyba (-0,07 TWh) (Žalioji gamyba) dėl pasikeitusių rinkos sąlygų. Šį poveikį iš dalies atsvėrė išaugęs pagamintos energijos kiekis Vilniaus KJ atliekas energija verčiančiame bloke (+0,09 TWh), Kauno KJ (+0,08 TWh), Kauno HE (+0,06 TWh) ir vėjo parkuose (+0,06 TWh). Pagamintos elektros energijos (neto) vėjo parkuose augimą daugiausiai lėmė papildomas kiekis, kurį pagamino Pomeranijos VP (pirmoji elektra pagaminta 2021 m. gegužės mėn.). Teigiamas Kauno KJ ir Vilniaus KJ atliekas energija verčiančio bloko poveikis yra susijęs su pirmąją elektra pagaminta atitinkamai 2020 m. gegužės mėn. (visų metų efektas) ir 2021 m. vasario mėn., o pagamintos elektros energijos (neto) augimą Kauno HE lėmė didesnis vandens lygis Nemune.

Elektros pardavimų augimą (4,7 % didesnį nei praeitame laikotarpyje) daugiausiai lėmė didesni pardavimai verslo klientams (dėl išaugusio verslo klientų skaičiaus ir pagyvėjusios ekonomikos), tuo tarpu pardavimai privatiems klientams šiek tiek sumažėjo dėl elektros rinkos liberalizacijos.

Elektros kokybės (SAIFI) rodiklis, parodantis neplanuotų nutrukimų dažnį tenkantį vienam vartotojui, išaugo, lyginant su praeitais metais, ir siekė 1,45 karto (2020 m. - 1,34 karto). Nepaisant didesnio nutrukimų skaičiaus, elektros kokybės (SAIDI) rodiklis, parodantis vidutinę neplanuotų elektros energijos persiuntimo nutraukimų trukmę, pagerėjo ir siekė 201,95 min. (lyginant su 207,67 min. 2020 m.). 2021 m. kokybės rodiklius

		2021 m.	2020 m.	Δ	Δ, %
Elektra					
Žaliosios gamybos galia	MW	1 350	1 350	-	-%
Žaliosios gamybos instaliuotoji galia	MW	1 214	1 101	113	10,3 %
Statomi Žaliosios gamybos pajėgumai	MW	136	249	(113)	(45,4 %)
Paskirstyta elektros energijos	TWh	10,37	9,55	0,82	8,6 %
Pagaminta elektros energijos (neto)	TWh	2,30 ¹	2,45	(0,15)	(6,3 %)
Žaliosios energijos gamyba (neto)	TWh	1,48 ¹	1,25	0,22	17,9 %
Žaliosios gamybos dalis	%	64,2 %	51,0 %	13,2 p. p.	n/a
Elektros energijos pardavimai	TWh	7,11	6,79	0,32	4,7 %
SAIFI	vnt.	1,45	1,34	0,11	8,2 %
SAIDI	min.	201,95	207,67	(5,72)	(2,8 %)
Šiluma					
Žaliosios gamybos galia (šiluma)	MW	339	339	-	-%
Žaliosios gamybos instaliuotoji galia	MW	170	110	60,0	54,5 %
Statomi Žaliosios gamybos pajėgumai	MW	169	229	(60,0)	(26,2 %)
Pagaminta šiluminė energija (neto)	TWh	0,85	0,32 ²	0,53	162,6 %
Gamtinės dujos					
Paskirstyta gamtinių dujų	TWh	8,49	7,06	1,43	20,3 %
Gamtinių dujų pardavimai	TWh	11,55	14,70 ³	(3,15)	(21,4 %)
SAIFI	vnt.	0,006	0,010	(0,004)	(41,8 %)
SAIDI	min.	0,47	1,61	(1,14)	(70,7 %)

¹ | pagamintą elektros energiją (neto) įtraukti ir Pomeranijos VP pardavimai iki komercinės veiklos pradžios (2021 m. gruodžio mėn.), kurie nebuvo įtraukti į ankstesnius tarpinius pranešimus. ² Anksčiau skelbta 0,33 vertė buvo patikslinta. ³ 2020 m. metiniame pranešime skelbta 14,77 vertė buvo patikslinta atnaujinus parduoto kiekio Latvijoje duomenis.

neigiamai paveikė ekstremalios oro sąlygos (šlapio sniego danga 2021 m. sausio mėn., vietinės audros gegužės–birželio mėn. bei lapkričio–gruodžio mėn.). Nepaisant to, 2020 m. kovo mėn. įvykusi audra „Laura“ (didžiausia audra Lietuvoje nuo 2005 m.) padarė daug didesnę neigiamą įtaką elektros kokybės (SAIDI) rodikliams, tad 2021 m. SAIDI rodiklis buvo geresnis nei 2020 m.

Šiluma

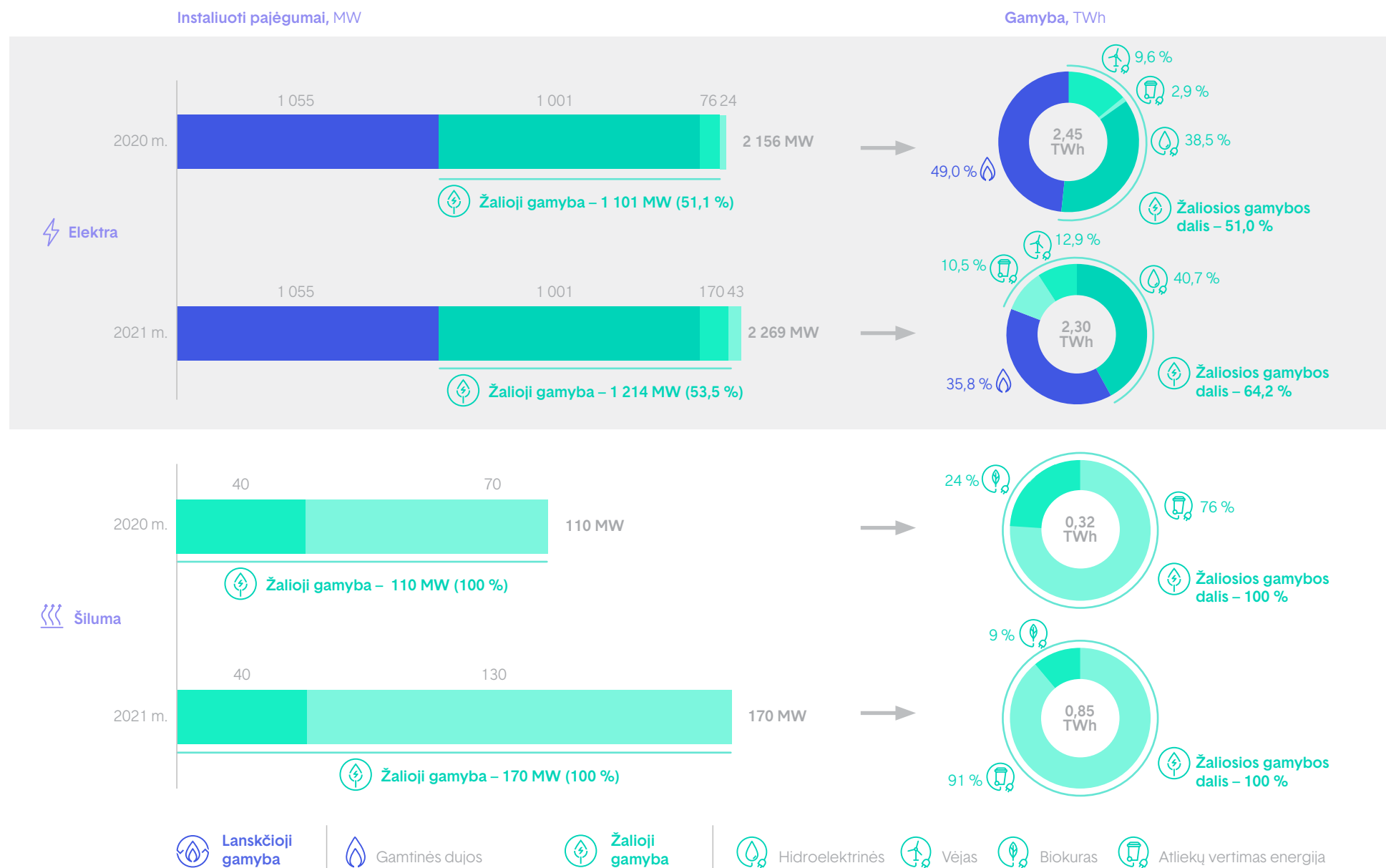
Lyginant su 2020 m., 2021 m. šilumos energijos gamybos (neto) apimtys padidėjo daugiau nei 2 kartus, daugiausiai dėl visų metų efekto Kauno KJ ir Vilniaus KJ atliekas energija verčiančio bloko šilumos gamybos veiklos.

Gamtinės dujos

Gamtinių dujų paskirstytas kiekis išaugo 20,3 % dėl šaltesnio oro šildymo sezonu. Gamtinių dujų pardavimai sumažėjo 21,4 %. Nepaisant išaugusių pardavimų privatiems klientams dėl šaltesnio oro ir didesnio privačių klientų skaičiaus, kiekis parduotas verslo klientams buvo 41,9 % mažesnis. Sumažėjimą daugiausiai lėmė mažesni pardavimai verslo klientams Lietuvoje, Latvijoje ir Suomijoje. Mažesnius pardavimus verslo klientams Lietuvoje ir Latvijoje daugiausiai lėmė vienkartiniai sandoriai 2020 m., kurie neįvyko 2021 m. Pardavimų sumažėjimą Suomijoje paveikė išaugusi konkurencija.

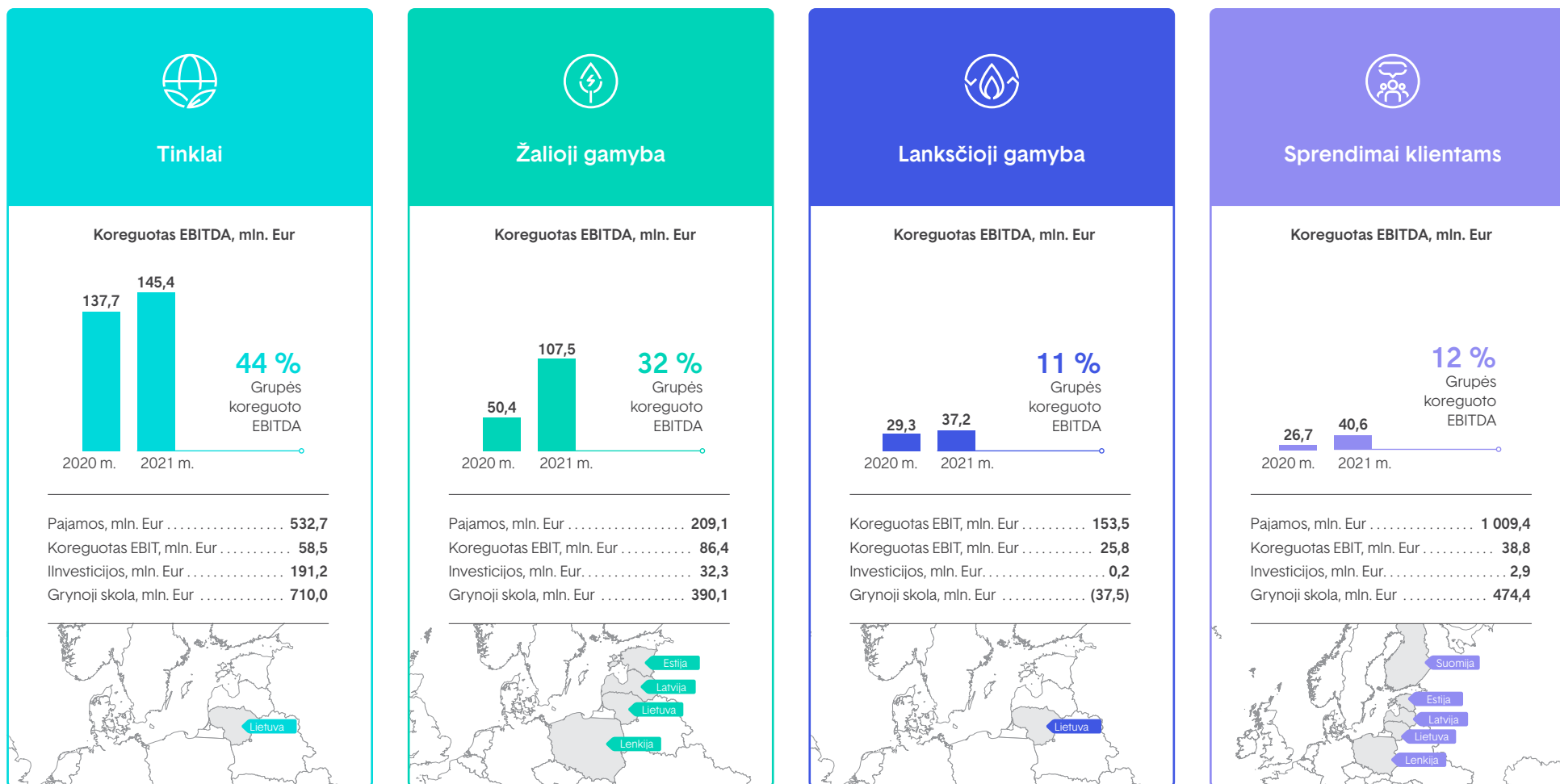
2021 m. gamtinių dujų skirstymo SAIFI ir SAIDI rodikliai pagerėjo, lyginant su tuo pačiu laikotarpiu praeitais metais, nes 2021 m. nebuvo itin reikšmingų sutrikimų. Gamtinių dujų SAIFI pagerėjo iki 0,006 karto (iš 0,010 karto 2020 m.). SAIDI rodiklis taip pat sumažėjo ir siekė 0,47 min. (lyginant su 1,61 min. 2020 m.).

Instaliuotų gamybos pajėgumų ir gamybos rezultatų apžvalga



3.2 Rezultatai pagal segmentus

Apžvalga^{1,2}



¹ Rodikliai pateikti šiame puslapyje (išskyrus pajamas) yra laikomi Alternatyviais veiklos rodikliais (AVR)

² Dėl Tinklų metodikos atnaujinimo, pokyčio apskaitos politikoje ir perklasifikavimo bei vadovybės koregavimų mažinimo, visi 2020 m. finansiniai rodikliai buvo retrospektyviai perskaičiuoti (daugiau žr. „Metiniai rezultatai“ skyriaus dalį „Reikšmingi pokyčiai per 2021 m. ataskaitinį laikotarpį“).

Tinklai

Apžvalga

- Valstybinė energetikos reguliavimo taryba (VERT) paskelbė atnaujintus duomenis WACC apskaičiavimui, kuris nuo 2022 m. sausio 1 d. elektros energijai sieks 4,16 % (apskaičiuotas remiantis atnaujinta ROI nustatymo metodika), o gamtinėms dujoms – 3,98 % (apskaičiuotas remiantis sena ROI nustatymo metodika).
- Remiantis atnaujinta metodika, reguliuojamo turto vertės (angl. *Regulated Asset Base, RAB*) apskaičiavimo metodas buvo pakeistas iš LRAIC modelio, labiau priartinant prie istorinės įsigijimo vertės modelio. Perskaičiuotas skirtumas, siekiantis apie 160 mln. Eur, turės būti gražintas per 2032–2036 m. Preliminariu Grupės vertinimu, šią sumą sudaro 48 mln. Eur už 2020 m. laikotarpį ir 44 mln. Eur už 2021 m. laikotarpį, todėl, koreguotas EBITDA buvo perskaičiuotas retrospektyviai. Vis dėl to, reguliavimo tvarumas buvo užtikrintas per naujai pritaikytą papildomą dedamąją (28 mln. Eur), kuri atsveria RAB skaičiavimo metodikos pokyčius (daugiau žr. „Metiniai rezultatai“ skyriaus dalį „Reikšmingi pokyčiai per 2021 m. ataskaitinį laikotarpį“).
- Dėl pokyčių Tinklų segmento metodikoje, 2021 m. užfiksuotas ilgalaikio materialiojo turto susijusio su elektros veikla perkainojimo efektas siekė 44,4 mln. Eur (įskaitant dotacijas) (15,9 mln. Eur įtraukta į pelno (nuostolių) ataskaitą, o 28,5 mln. Eur – į perkainojimo rezervą). 2021 m. dujų veiklos ilgalaikio materialiojo turto vertės sumažėjimas siekė 8,9 mln. Eur ir buvo įtrauktas į pelno (nuostolių) ataskaitą.
- 2021 m. sudaryta sutartis su infrastruktūros tiekėju dėl maždaug 1,2 mln. išmaniųjų skaitiklių. Projektas buvo perplanuotas ir galutinis terminas nustatytas 2025 m. (buvo 2023 m.), siekiant įgyvendinti diegimo procesą pačiu efektyviausiu būdu, atitinkant visus aukščiausio lygio reikalavimus (įskaitant kibernetinį saugumą).
- Datahub – tai visą industriją apimantis projektas, skirtas vystyti keitimąsi informacija ir elektros rinkos efektyvumą.

Datahub projektas yra suskirstytas į keturias pagrindines fazes iki 2023 m. 2021 m. buvo įvykdyta antroji fazė ir įdiegti du moduliai. 2022 m. trečioji fazė apims dar du modulius ir projektas turėtų būti baigtas 2023 m. pabaigoje, įgyvendinant paskutinius 3 modulius.

- Elektros kokybės rodiklius (SAIFI ir SAIDI) stipriai paveikė ekstremali situacija, kurią sukėlė šlapio sniego danga (2021 m. sausio mėn. pabaigoje), vietinės audros (2021 m. gegužės–birželio mėn. ir lapkričio–gruodžio mėn.).

Finansiniai rezultatai

Pajamos

2021 m. Tinklų pajamos siekė 532,7 mln. Eur ir buvo 10,5 %, arba 50,5 mln. Eur, didesnės nei 2020 m. Padidėjimą daugiausia lėmė išaugusios elektros energijos (+27,5 mln. Eur) ir dujų (+12,3 mln. Eur) skirstymo pajamos, daugiausiai dėl didesnio paskirstyto kiekio (atitinkamai nuo 9,55 TWh iki 10,37 TWh ir nuo 7,06 TWh iki 8,49 TWh) dėl šaltesnės žiemos, lyginant su 2020 m., bendrai išaugusio vartojimo bei išaugusių pajamų iš garantinio tiekimo (+9,1 mln. Eur) dėl 165 % išaugusios elektros energijos rinkos kainos.

Koreguotas EBITDA

Koreguotas EBITDA siekė 145,4 mln. Eur ir buvo 5,6 % arba 7,7 mln. Eur didesnis nei 2020 m. Augimą daugiausiai lėmė RAB vertės augimas (+7,6 mln. Eur), kuri padidėjo 6,1 %, nuo 1 186 mln. Eur 2020 m., iki 1 258 mln. Eur 2021 m.

Investicijos

Lyginant su 2020 m., investicijos padidėjo 50,1 mln. Eur, arba 35,5 %. Padidėjimą daugiausiai lėmė didesnės investicijos į elektros skirstymo tinklų priežiūrą (+41,6 mln. Eur) ir elektros skirstymo tinklų plėtra (+10,2 mln. Eur), tačiau jį iš dalies atsėvė mažesnės investicijos į dujų skirstymo tinklų plėtrą (-7,5 mln. Eur), nes prijungta mažiau naujų vartotojų.

Pagrindiniai finansiniai rodikliai, mln. Eur	2021 m.	2020 m. ¹	Δ	Δ, %
Pajamos	532,7	482,2	50,5	10,5 %
Koreguotas EBITDA ^[AVR]	145,4	137,7	7,7	5,6 %
EBITDA ^[AVR]	168,6	181,1	(12,5)	(6,9 %)
Koreguotas EBIT ^[AVR]	58,5	54,7	3,8	6,9 %
EBIT ^[AVR]	56,8	98,1	(41,3)	(42,1 %)
Investicijos ^[AVR]	191,2	141,1	50,1	35,5 %
Koreguoto EBITDA marža, % ^[AVR]	28,5 %	31,4 %	(2,9 p. p.)	n/a
	2021-12-31	2020-12-31	Δ	Δ, %
IMT, nematerialius ir naudojimo teise valdomas turtas	1 654,6	1 616,9	37,7	2,3 %
Grynoji skola ^[AVR]	710,0	680,7	29,3	4,3 %

Pagrindiniai reguliaciniai rodikliai	2022 m. ²	2021 m. Po metodikos atnaujinimo ³	2021 m. Prieš metodikos atnaujinimą ²	2020 m. Po metodikos atnaujinimo ³	2020 m. Prieš metodikos atnaujinimą ²
Reguliuojamos veiklos dalis koreguotame EBITDA	%	100,0	100,0	100,0	100,0
Iš viso					
RAB	mln. Eur	1 345	1 258	1 663	1 635
WACC (svertinis vidurkis)	%	4,13	5,05	5,12	5,00
Nusidėvėjimas ir amortizacija (reguliacinis)	mln. Eur	67,8	69,1	91,9	65,2
Papildoma tarifo dedamoji ⁴	mln. Eur	28	-	-	-
Atidėtoji investicijų dalis dengiama klientų ir elektros įrangos perkėlimai ⁵	mln. Eur		14,9	14,9	15,8
Elektros energijos skirstymas					
RAB	mln. Eur	1 097	1 009	1 414	957
WACC	%	4,16	5,34	5,34	5,28
Nusidėvėjimas ir amortizacija (reguliacinis)	mln. Eur	58,5	59,6	82,4	55,6
Papildoma tarifo dedamoji ⁴	mln. Eur	28	-	-	-
Atidėtoji investicijų dalis dengiama klientų ir elektros įrangos perkėlimai ⁵	mln. Eur		13,5	13,5	14,5
Gamtinių dujų skirstymas					
RAB	mln. Eur	248	249	249	229
WACC	%	3,98	3,90	3,90	3,84
Nusidėvėjimas ir amortizacija (reguliacinis)	mln. Eur	9,3	9,5	9,5	9,6
Atidėtoji investicijų dalis dengiama klientų ir elektros įrangos perkėlimai ⁵	mln. Eur		1,4	1,4	1,2

¹Dėl Tinklų metodikos atnaujinimo, pokyčio apskaitos politikoje ir perklasifikavimo bei vadovybės koregavimų mažinimo, visi 2020 m. finansiniai rodikliai buvo retrospektyviai perskaičiuoti (daugiau žr. „Metiniai rezultatai“ skyriaus dalį „Reikšmingi pokyčiai per 2021 m. ataskaitinį laikotarpį“). ²Duomenys patvirtinti ir viešami VERT. ³Daugiau žr. „Metiniai rezultatai“ skyriaus dalį „Reikšmingi pokyčiai per 2021 m. ataskaitinį laikotarpį“. ⁴Dėl pokyčių Tinklų RAB apskaičiavimo metodikoje, nuo 2022 m. 28 mln. Eur papildoma tarifo dedamoji kasmet bus pridėdama. ⁵Faktiniai skaičiai iš pelno (nuostolių) ataskaitos.

Veiklos rezultatai

Veiklos rezultatai

Elektros energijos skirstymas

Bendra paskirstytos elektros energijos apimtis didėjo 8,6 %. Užfiksuotas proporcingai augantis tiek privačių klientų, tiek verslo klientų elektros vartojimas (po +8,6 %), kurį daugiausiai lėmė oro sąlygos bei bendrai išaugęs vartojimas, o elektros skirstymo verslo klientams rezultatas taip pat buvo teigiamai paveiktas intensyvesnio hibridinio darbo 2021 m. Technologinių sąnaudų rodiklis sumažėjo 0,6 p. p., lyginant su tuo pačiu laikotarpiu praėjusiais metais, dėl teigiamo elektros nuostolių mažinimo priemonių efekto ir atnaujinto proceso, kuris leidžia aptikti nedeklaruotą paskirstytos elektros energijos kiekį. 2021 m. elektros skirstomojo tinklo vartotojų skaičius išaugo 1,4 %, lyginant su 2020 m. Augimą lėmė išaugęs naujų privačių bei verslo klientų prijungimų lygis bei naujų gaminančių vartotojų ir gamintojų skaičius. Intensyvesnis naujų privačių klientų prijungimų skaičius daugiausiai susijęs su aktyvia nekilnojamo turto rinka 2021 m., o gaminančių vartotojų ir gamintojų augimas susijęs su parama saulės elektrinėms bei patrauklesnės prijungimo kainodaros gaminantiems vartotojams. Vidutinė naujų prijungimų trukmė išaugo 28,5 % dėl sutrikusio medžiagų tiekimo, išaugusios rangovų apkrovos (didesnės paklausos, nepalankių oro sąlygų ir COVID-19 poveikio), padidėjusios būtinų atlikti projektavimo darbų apimties bei mažesnio planinių atjungimų skaičiaus.

Elektros kokybės rodiklis SAIFI šiek tiek suprastėjo, lyginant su praeitais metais, ir siekė 1,45 karto (2020 m. siekė 1,34 karto). Elektros kokybės SAIDI rodiklis pagerėjo ir siekė 201,95 min. (lyginant su 207,67 min. 2020 m.). 2021 m. kokybės rodiklius neigiamai paveikė ekstremalios oro sąlygos (šlapio sniego danga 2021 m. sausio mėn., vietinės audros 2021 m. gegužės–birželio mėn. bei lapkričio–gruodžio mėn.).

Gamtinių dujų skirstymas

Gamtinių dujų paskirstytas kiekis išaugo 20,3 % dėl šaltesnio oro. Vidutinė naujų prijungimų trukmė išaugo 25,2 % dėl, pagal naujas sutartis, rangovams taikomų ilgesnių terminų bei padidėjusios projektavimo darbų apimties, kuri reikalauja papildomo laiko. Abu gamtinių dujų kokybės rodikliai (SAIFI ir SAIDI) pagerėjo, lyginant su tuo pačiu laikotarpiu praeitais metais, ir atitinkamai siekė 0,006 karto ir 0,47 min. Gamtinių dujų kokybės rodikliai pagerėjo, nes 2021 m. buvo mažiau reikšmingų sutrikimų, lyginant su 2020 m.

Pagrindiniai veiklos rodikliai	2021 m.	2020 m.	Δ	Δ, %	
Elektros energijos skirstymas					
Paskirstyta elektros energijos	TWh	10,37	9,55	0,82	8,6 %
Tinklų ilgis	tūkst.km	126,81	126,11	0,71	0,6 %
Technologinės sąnaudos	%	5,2 %	5,8 %	(0,6 p. p.)	n/a
Klientų skaičius	tūkst.	1 801	1 777	24	1,4 %
iš kurių gaminantys vartotojai ir gamintojai	tūkst.	17	11	6	51,7 %
Nauji prijungimai	tūkst.	26,88	22,77	4,10	18,0 %
Prijungimų galios padidiniai	tūkst.	23,41	18,27	5,14	28,1 %
Naujų vartotojų prijungimų ir galios didinimų leistinai naudoti galia	MW	515,75	386,19	129,56	33,5 %
Naujų prijungimų trukmė (vidutiniškai)	k. d.	36,67	28,54 ¹	8,13	28,5 %
SAIFI	vnt.	1,45	1,34	0,11	8,2 %
SAIDI	min.	201,95	207,67	(5,72)	(2,8 %)
Gamtinių dujų skirstymas					
Paskirstyta gamtinių dujų	TWh	8,49	7,06	1,43	20,3 %
Tinklų ilgis	tūkst.km	9,56	9,41 ²	0,15	1,6 %
Technologinės sąnaudos	%	1,8 %	2,2 %	(0,4 p. p.)	n/a
Klientų skaičius	tūkst.	619	611	7	1,2 %
Naujų vartotojų prijungimai ir galios didiniai	tūkst.	8,13	7,79	0,34	4,4 %
Naujų prijungimų trukmė (vidutiniškai)	k. d.	71,86	57,41 ¹	14,45	25,2 %
SAIFI	vnt.	0,006	0,010	(0,004)	(41,8 %)
SAIDI	min.	0,47	1,61	(1,14)	(70,7 %)
Klientų patirtis					
NPS	%	60 %	60 %	-	n/a

¹ Pokyčiai metodikoje dėl sudarytų naujų sandorių, pokyčių teisės aktuose bei algoritmo koregavimo, siekiant tiksliau apskaičiuoti inžinerinius etapus. Pritaikius naują metodiką, atitinkamai buvo atnaujinti 2020 m. duomenys: „Naujų prijungimų trukmė (vidutiniškai)“ rodiklis elektrai buvo 31,14 k. d., dabar 28,54 k. d., „Naujų prijungimų trukmė (vidutiniškai)“ rodiklis gamtinėms dujoms buvo 56,82 k. d., dabar 57,41 k. d.

² Anksčiau skelbta 9,69 vertė buvo patikslinta.

Žalioji gamyba

Apžvalga

- EBITDA išaugo daugiau nei dvigubai ir 2021 m. pasiekė 107,5 mln. Eur. Augimą lėmė naujų pajėgumų veiklos pradžia ir geresni veikiančių pajėgumų rezultatai.
- Vilniaus KJ atliekas energija verčiantis blokas (19 MWe, 60 MWth) pradėjo komercinę veiklą 2021 m. kovo mėn.
- Pomeranijos VP (94 MW) Lenkijoje pradėjo komercinę veiklą 2021 m. gruodžio mėn. Statybos buvo užbaigtos 2021 m. kovo mėn.
- Patvirtinta Kruonio HAE (900 MW) plėtra pastatant papildomą bloką (110 MW).
- Sudarytos sąlyginės sutartys dėl bendrovių, vystančių tris vėjo parkus (160 MW) Latvijoje, 100 % akcijų įsigijimo. Planuojama komercinės veiklos pradžia apie 2026–2027 m.
- Sudarytos sąlyginės sutartys dėl bendrovių, vystančių saulės elektrinių portfelių (iki 80 MW) Lenkijoje, 100 % akcijų įsigijimo. Planuojama komercinės veiklos pradžia apie 2022–2023 m.
- Įsigijome 100 % Lenkijos bendrovės vystančios vėjo parką (50 MW) akcijų. Planuojama komercinės veiklos pradžia apie 2023 m.
- Pagrindinė investicijų sumažėjimo priežastis yra tai, jog investicijos į didžiuosius projektus baigėsi 2020 m. arba 2021 m. pradžioje, o nauji projektai dar nepasiekė intensyvių investicijų etapo.

Finansiniai rezultatai

Pajamos

2021 m. Žaliosios gamybos pajamos siekė 209,1 mln. Eur ir buvo 132,6 %, arba 119,2 mln. Eur, didesnės nei 2020 m. Pajamų augimą lėmė didesnės Kruonio HAE (+54,2 mln. Eur) ir Kauno HE (+23,6 mln. Eur) pajamos, daugiausiai dėl didesnių elektros energijos kainų rinkoje, Kauno KJ visų metų efektas (+21,9 mln. Eur) ir Vilniaus KJ atliekas energija verčiančio bloko (+16,5 mln. Eur) komercinės veiklos pradžia.

Koreguotas EBITDA

2021 m. koreguotas EBITDA siekė 107,5 mln. Eur ir buvo 113,3 %, arba 57,1 mln. Eur, didesnis nei 2020 m. Pagrindinės tą lėmusios priežastys:

- geresni Kruonio HAE rezultatai (+15,5 mln. Eur) dėl geresnių komercinės veiklos rezultatų (+17,5 mln. Eur), išnaudojant palankų skirtumą tarp rinkos kainų piko ir ne piko metu;
- geresni Kauno HE (+12,7 mln. Eur) rezultatai, daugiausiai dėl didesnių užfiksuotų elektros kainų;
- teigiamas Vilniaus KJ atliekas energija verčiančio bloko poveikis (+13,0 mln. Eur), įgėgainė pagamino pirmąją elektrą 2021 m. vasario mėn.;
- teigiamas visų metų Kauno KJ efektas (+10,0 mln. Eur), įgėgainė pagamino pirmąją elektrą 2020 m. gegužės mėn.;
- teigiamas Pomeranijos VP poveikis (+5,7 mln. Eur), įgėgainė pagamino pirmąją elektrą 2021 m. gegužės mėn.

Pagrindiniai finansiniai rodikliai, mln. Eur	2021 m.	2020 m. ¹	Δ	Δ, %
Pajamos	209,1	89,9	119,2	132,6 %
Koreguotas EBITDA ^[AVR]	107,5	50,4	57,1	113,3 %
EBITDA ^[AVR]	99,5	49,9	49,6	99,4 %
Koreguotas EBIT ^[AVR]	86,4	33,0	53,4	161,8 %
EBIT ^[AVR]	78,4	32,4	46,0	142,0 %
Investicijos ^[AVR]	32,3	197,0	(164,7)	(83,6 %)
Koreguoto EBITDA marža, % ^[AVR]	49,5 %	55,7 %	(6,2 p. p.)	n/a
	2021-12-31	2020-12-31	Δ	Δ, %
IMT, nematerialus ir naudojimo teise valdomas turtas	773,1	748,8	24,3	3,2 %
Grynoji skola ^[AVR]	390,1	349,9	40,2	11,5 %

¹ Dėl pokyčio apskaitos politikoje ir perklasifikavimo bei vadovybės koregavimų mažinimo, visi 2020 m. koreguoti finansiniai rodikliai buvo retrospektyviai perskaičiuoti (daugiau informacijos galite rasti „Metiniai rezultatai“ skyriaus dalį „Reikšmingi pokyčiai per 2021 m. ataskaitinį laikotarpį“).

Pagrindiniai reguliaciniai rodikliai		2022 m. ²	2021 m. ²	2020 m. ²
Reguliuojamas veiklos dalis koreguotame EBITDA	%		1,6	7,5
Kruonio HAE				
RAB	mln. Eur	16,6 ³	16,2 ³	35,6
WACC	%	4,03	3,50	5,07
Nusidėvėjimas ir amortizacija (reguliacinis)	mln. Eur	1,4	1,3	1,7

² Duomenys patvirtinti ir viešinami VERT. Papildomai 2021 ir 2020 m. skaičiai buvo pakoreguoti pagal faktiškai suteiktas paslaugas.

³ Reguliuojamas per pusę sumažino antrinio galios rezervą RAB dalį, tačiau leido 2021 ir 2022 m. pasilikti pusę uždirbto pelno iš elektros energijos pardavimų, aktyvavus antrinį galios rezervą.

Investicijos

2021 m. investicijos siekė 32,3 mln. Eur ir buvo 164,7 mln. Eur mažesnės nei 2020 m. Pagrindinė sumažėjimo priežastis yra tai, jog investicijos į didžiuosius projektus baigėsi 2020 m. arba 2021 m. pradžioje, o naujieji projektai dar nepasiekė intensyvių investicijų etapo. Didžioji 2021 m. investicijų dalis skirta Vilniaus KJ (20,5 mln. Eur), konkrečiai, 18,0 mln. Eur atliekas energija

verčiančiam blokui. Pagrindines investicijas 2020 m. sudarė 75,8 mln. Eur investicijos į Pomeranijos VP (statybos baigtos 2021 m. kovo mėn.), 70,5 mln. Eur – į Kauno KJ (statybos pilnai baigtos 2020 m. spalio mėn.) ir 46,0 mln. Eur – į Vilniaus KJ, konkrečiai, 30,5 mln. Eur į biomasės bloką (vis dar statomas) bei 15,5 mln. Eur į atliekas energija verčiantį bloką (pagrindinės statybos baigtos 2020 m. pabaigoje).

Veiklos rezultatai

Elektros energijos gamyba

Palyginti su 2020 m., 2021 m. Žaliosios gamybos segmente pagamintos elektros energijos (neto) kiekis išaugo 17,9 %. Tokį rezultatą daugiausiai lėmė didesnis pagamintos energijos kiekis atliekas ir vėją verčiant energija Kauno KJ (visų metų efektas), Vilniaus KJ atliekas energija verčiančiame bloke ir Pomeranijos VP, kurie pagamino pirmąją elektrą atitinkamai 2020 m. gegužės mėn., 2021 m. vasario mėn. ir 2021 m. gegužės mėn. Kita priežastis – išaugusi gamyba Kauno HE dėl aukštesnio vandens lygio Nemune.

2021 m. vėjo parkų pagamintos elektros energijos (neto) kiekis siekė 0,30 TWh ir padidėjo 0,06 TWh, lyginant su 2020 m. Teigiamas Pomeranijos VP efektas persvėrė neigiamą mažesnio vėjo greičio šiais metais efektą. Santykinai lėtesnis vėjo greitis 2021 m. taip pat buvo pagrindinė vėjo parkų apkrovos koeficiento sumažėjimo priežastis, nors vėjo parkų prieinamumo koeficientas pagerėjo, lyginant su 2020 m. Kruonio HAE pagamintos elektros energijos (neto) kiekis siekė 0,65 TWh, o tai 10 % mažiau nei 2020 m. Tai lėmė rinkos sąlygos (mažiau dienų palankių gamybai, tačiau su didesne marža).

Šiluminės energijos gamyba

Lyginant su 2020 m., 2021 m. šilumos energijos gamybos (neto) apimtys padidėjo daugiau nei 2 kartus dėl visų metų efekto Kauno KJ ir Vilniaus KJ atliekas energija verčiančio bloko veiklos.

Pagrindiniai veiklos rodikliai		2021 m.	2020 m.	Δ	Δ, %
Elektros energijos gamyba					
Instaliuota galia	MW	1 214	1 101	113	10,3 %
Vėjo jėgainės	MW	170	76	94	123 %
Hidroelektrinės	MW	1 001	1 001	-	-%
Hidroakumuliacinės elektrinės	MW	900	900	-	-%
Tekančio vandens hidroelektrinės	MW	101	101	-	-%
Atliekų jėgainės	MW	43	24	19	79,2 %
Statomi projektai	MW	136	249	(113)	(45,4 %)
Vėjo jėgainės	MW	63	157	(94)	(59,8 %)
Atliekų jėgainės	MW	-	19	(19)	(100,0 %)
Biomasės jėgainės	MW	73	73	-	-%
Pagaminta elektros energijos (neto)	TWh	1,48 ¹	1,25	0,22	17,9 %
Vėjo jėgainės	TWh	0,30 ¹	0,24	0,06	25,8 %
Hidroelektrinės	TWh	0,94	0,94	(0,01)	(0,8 %)
Hidroakumuliacinės elektrinės	TWh	0,65	0,72	(0,07)	(10,0 %)
Tekančio vandens hidroelektrinės	TWh	0,29	0,23	0,06	28,3 %
Atliekų jėgainės	TWh	0,24	0,07	0,17	239,4 %
Vėjo jėgainių prieinamumo koeficientas	%	99,1 %	98,5 %	0,5 p. p.	n/a
Vėjo jėgainių apkrovos koeficientas	%	33,5 %	35,7 % ²	(2,2 p. p.)	n/a
Šiluminės energijos gamyba					
Instaliuota galia	MW	170	110	60	54,5 %
Statomi projektai	MW	169	229	(60)	(26,2 %)
Pagaminta šiluminė energija (neto)	TWh	0,85	0,32 ³	0,53	162,6 %
Atliekų jėgainės ⁴	TWh	0,78	0,25	0,53	215,2 %
Biomasės jėgainės	TWh	0,07	0,08	-	(6,1 %)

¹ Į vėjo jėgainių pagamintą elektros energiją (neto) įtraukti ir Pomeranijos VP pardavimai iki komercinės veiklos pradžios (2021 m. gruodžio mėn.), kurie nebuvo įtraukti į ankstesnius tarpinius pranešimus.

² Anksčiau skelbta 35,5 % vertė buvo pakoreguota. Bendras vėjo jėgainių apkrovos koeficientas skaičiuotas taikant svertinį vidurkį.

³ Anksčiau skelbta 0,33 vertė buvo patikslinta.

⁴ Vilniaus KJ ir Kauno KJ gali naudoti gamtines dujas jėgainės paleidimui / stabdymui, bandymams ir kt., kurių rezultatų vertės įtrauktos į eilutę „Atliekų jėgainės“.

Lanksčioji gamyba

Apžvalga

- Didesnis elektros, dujų ir apyvartinių taršos leidimų kainų skirtumas vykdant KCB komercinę veiklą lėmė didesnę koreguotą EBITDA.
- Elektros gamyba naudojant gamtines dujas ženkliai sumažėjo (31,5 %).

Finansiniai rezultatai

Pajamos

2021 m. Lanksčiosios gamybos pajamos siekė 153,5 mln. Eur ir buvo 38,4 %, arba 42,6 mln. Eur, didesnės nei 2020 m. Augimą daugiausiai lėmė didesnės KCB komercinės veiklos pajamos (+30,1 mln. Eur), dėl užfiksuotų didesnių elektros kainų, ir reguliuojamos veiklos pajamos (+7,0 mln. Eur), dėl didesnės elektros energijos pagamintos atliekant bandymus pardavimo kainos.

Koreguotas EBITDA

2021 m. koreguotas EBITDA siekė 37,2 mln. Eur ir buvo 27,0 %, arba 7,9 mln. Eur, didesnis nei 2020 m. Reguluojamos veiklos rezultatas pasiekė 15,2 mln. Eur ir buvo 1,9 %, arba 0,3 mln. Eur, prastesnis nei 2020 m. Komercinės veiklos rezultatas pasiekė 22,1 mln. Eur ir buvo 59,2 %, arba 8,2 mln. Eur, geresnis nei 2020 m. Augimą daugiausiai lėmė geresni KCB rezultatai (+8,4 mln. Eur), kuriuos lėmė didesnis Elektros, dujų ir apyvartinių taršos leidimų kainų skirtumas. 2021 m. ATL apskaita buvo pakeista į įsigijimo savikainos siekiant teisingiau atspindėti įmonės veiklos rezultatus, 2020 m. skaičiai buvo pakoreguoti atitinkamai.

IMT, nematerialus ir naudojimo teise valdomas turtas

Ilgalaikis materialus, nematerialus ir naudojimo teise valdomas turtas sumažėjo, lyginant su 2020 m. gruodžio 31 d., daugiausiai dėl nusidėvėjimo ir amortizacijos.

Veiklos rezultatai

Pagamintas elektros energijos (neto) kiekis KCB, 7 ir 8 Elektrėnų komplekso blokuose siekė 0,82 TWh ir 2021 m. sumažėjo 31,5 %, lyginant su 2020 m. Sumažėjimą daugiausiai lėmė mažesnis KCB pagamintas kiekis, kurį lėmė rinkos sąlygos (mažiau palankių dienų gamybai, bet su didesne marža).

2020 m. Elektrėnų komplekso 7 ir 8 blokai teikė 475 MW tretinio aktyviosios galios rezervo paslaugą, 2021 m. užtikrino 482 MW tretinio galios rezervo paslaugą, o nuo 2022 m. – užtikrins 519 MW.

2021 m. KCB teikė 371 MW galios izoliuoto elektros sistemos darbo paslaugą. Likusią dalį izoliuoto elektros sistemos darbo paslaugos 38 MW apimtimi teikė 7 blokas. Nuo 2022 m. pradžios, izoliuoto elektros sistemos darbo paslaugos Elektrėnų komplekse teikiamos šia apimtimi: 371 MW teikia KCB bei 1 MW teikia 8 blokas.

Ataskaitiniu laikotarpiu buvo pritarta Elektrėnų komplekso 8 bloko pagrindinių įrenginių bei sistemų resurso atstatymo (pratęsimo), atnaujinimo bei kapitalinio remonto projekto inicijavimui 2023 m. sausio – birželio mėn. Taip pat, buvo priimtas sprendimas nuo 2022 m. sausio 6 d. nutraukti TE-3 nuostolingą energetinių blokų eksploataciją. Toks sprendimas esminės įtakos elektros energetikos sistemos darbo stabilumui, saugumui, patikimumui ir adekvatumui neturės.

Pagrindiniai finansiniai rodikliai, mln. Eur	2021 m.	2020 m. ¹	Δ	Δ, %
Pajamos	153,5	110,9	42,6	38,4 %
Koreguotas EBITDA [AVR]	37,2	29,3	7,9	27,0 %
EBITDA [AVR]	39,0	29,7	9,3	31,3 %
Koreguotas EBIT [AVR]	25,8	17,6	8,2	46,6 %
EBIT [AVR]	27,5	18,0	9,5	52,8 %
Investicijos [AVR]	0,2	1,5	(1,3)	(86,7 %)
Koreguoto EBITDA marža, % [AVR]	24,5 %	26,5 %	(2,0 p. p.)	n/a
	2021-12-31	2020-12-31	Δ	Δ, %
IMT, nematerialus ir naudojimo teise valdomas turtas	307,4	326,3	(18,9)	(5,8 %)
Grynoji skola [AVR]	(37,5)	(37,7)	0,2	(0,5 %)

Pagrindiniai veiklos rodikliai		2021 m.	2020 m.	Δ	Δ, %
Instaliuota elektros energijos galia	MW	1 055	1 055		-%
Pagaminta elektros energijos (neto)	TWh	0,82	1,20	(0,38)	(31,5 %)
Rezervinės ir izoliuoto elektros sistemos darbo paslaugos iš viso	MW	891	890	1	0,1 %
Tretinio galios rezervo paslaugos	MW	482	475	7	1,5 %
Izoliuoto elektros sistemos darbo paslaugos	MW	409	415	(6)	(1,4 %)

Pagrindiniai reguliaciniai rodikliai		2022 m. ²	2021 m. ²	2020 m. ²
Reguluojamos veiklos dalis koreguotame EBITDA	%		40,8	52,7
KCB				
RAB	mln. Eur	-	-	-
WACC	%	-	-	-
Nusidėvėjimas ir amortizacija (reguliacinis)	mln. Eur	9,3	9,9	9,8
7 ir 8 blokai				
RAB	mln. Eur	32,1	33,8	36,5
WACC	%	4,03	3,50	5,07
Nusidėvėjimas ir amortizacija (reguliacinis)	mln. Eur	3,9	4,4	3,8

¹ Dėl pokyčio apskaitos politikoje ir perklasifikavimo bei vadovybės koregavimų mažinimo, visi 2020 m. koreguoti finansiniai rodikliai buvo retrospektyviai perskaičiuoti (daugiau informacijos galite rasti „Metiniai rezultatai“ skyriaus dalį „Reikšmingi pokyčiai per 2021 m. ataskaitinį laikotarpį“).

² Duomenys patvirtinti ir viešinami VERT. Papildomai 2021 ir 2020 m. skaičiai buvo pakoreguoti pagal faktiškai suteiktas paslaugas.

Sprendimai klientams

Apžvalga

- Dujų atsargos buvo sukauptos daugiausiai I pusr., esant mažesnėms vidutinėms sąnaudoms. Tai lėmė teigiamą koreguoto EBITDA efektą dėl sąnaudų vidurkio apskaitos metodo.
- Grynas apyvartinis kapitalas išaugo 6 kartus, daugiausiai dėl didesnės dujų atsargų vertės, reguliacinių skirtumų bei išaugusių išvestinių finansinių priemonių prekybos maržos kvietimų ir išankstinių mokėjimai už dujas.
- Sprendimų klientams pajamos išaugo beveik dvigubai ir peržengė 1 milijardo ribą dėl išaugusių dujų ir elektros energijos kainų.
- Tęsimas privačių klientų elektros rinkos dereguliacinio veiklos išlaikant privačių klientų lyderės poziciją su 84 % rinkos dalimi pagal kiekį.
- Lietuvos Respublikos Vyriausybė patvirtino SGD terminalo būtinąjį tiekimo kiekį – 4 kroviniai per metus per 2022–2024 m. laikotarpį, o tai atitinka būtinąjį tiekimo kiekį nustatytą sutartyje su „Equinor“ ASA.
- Dėl precedento neturinčių pokyčių energetikos žaliavų kainose, Seimas priėmė Lietuvos Respublikos (LR) elektros energetikos įstatymo ir LR dujų įstatymo pataisą (susijusias su privačių klientų rinkos dalimi) ir nukėlė antrąjį elektros rinkos liberalizacijos etapą 6 mėn. (iš 2022 m. sausio, į liepos mėn.) bei patvirtino schemą, pagal kurią Grupė amortizuos išaugusias elektros ir dujų kainas.

Finansiniai rezultatai

Pajamos

2021 m. Sprendimų klientams pajamos siekė 1 009,4 mln. Eur ir buvo 84,0 %, arba 460,9 mln. Eur, didesnės nei 2020 m. Teigiamą Sprendimų klientams pajamų rezultatą lėmė padidėjusios elektros (+304,9 mln. Eur) ir dujų (+153,4 mln. Eur) veiklų pajamos. Didesnės elektros energijos tiekimo verslo klientams pajamos (+199,8 mln. Eur) lėmė didesnės rinkos kainos (+165 %) ir didesnis parduotas kiekis (+11 %). 2021 m. bendrai elektros energijos pardavimai privatiems klientams išaugo (+98,2 mln. Eur), iš kurių reguliuojama veikla sugeneravo 217,5 mln. Eur, o nepriklausomas tiekimas – 47,2 mln. Eur pajamų. Be to užėmė 69 % nepriklausomos rinkos dalies, skaičiuojant pagal vartotojų skaičių (arba 63 %, skaičiuojant pagal kiekį) (šaltinis: VERT). Augimą dujų verslo segmente lėmė didesni dujų pardavimai verslo klientams (+143,0 mln. Eur), daugiausiai dėl didesnio vidutinio TTF dujų indekso (+313 %), kuris daugiausiai atsispindi įmonės dujų tiekimo veikloje. Gamtinių dujų pardavimai privatiems klientams išaugo nežymiai (+8,8 mln. Eur) dėl reguliuojamo tarifo poveikio.

Koreguotas EBITDA

2021 m. koreguotas EBITDA siekė 40,6 mln. Eur ir buvo 52,1 %, arba 13,9 mln. Eur, didesnės nei 2020 m. Pagrindinės tą lėmusios priežastys:

- gamtinių dujų veiklos teigiamą rezultatą (+39,0 mln. Eur) daugiausia lėmė dujų atsargų sandėlyje laikinas efektas dėl taikomo vidutinės kainos apskaitos metodo. Atsargų efektas pagrindė buvo sąlygotas augančių dujų kainų (vidutiniškai +313% TTF indekso) ir didesnių dujų atsargų kiekių (vidutiniškai +27%). Šis laikinas efektas prognozuojama dalinai persivers 2022 m. kai bus realizuoti susiję apsidraudimo sandoriai. Teigiamą efektą iš dalies atsvėrė mažesnis parduotas

Pagrindiniai finansiniai rodikliai, mln. Eur	2021 m.	2020 m. ¹	Δ	Δ, %
Pajamos	1 009,4	548,5	460,9	84,0 %
Koreguotas EBITDA ^[AVR]	40,6	26,7	13,9	52,1 %
EBITDA ^[AVR]	26,4	70,0	(43,6)	(62,3 %)
Koreguotas EBIT ^[AVR]	38,8	25,1	13,7	54,6 %
EBIT ^[AVR]	24,7	68,4	(43,7)	(63,9 %)
Investicijos ^[AVR]	2,9	3,2	(0,3)	(9,4 %)
Koreguoto EBITDA marža, % ^[AVR]	4,0 %	5,3 %	(1,3 p. p.)	n/a
	2021-12-31	2020-12-31	Δ	Δ, %
IMT, nematerialūs ir naudojimo teise valdomas turtas	6,5	6,6	(0,1)	(1,5 %)
Grynoji skola ^[AVR]	474,4	29,4	445,0	1 513,6 %

Pagrindiniai reguliaciniai rodikliai	2022 m. ²	2021 m. ²	2020 m. ²
Reguliuojamos veiklos dalis koreguotame EBITDA	%	63,1	36,5
RAB ³	mln. Eur	14,2	25,7
WACC	%	3,05	2,93

¹ Dėl pokyčio apskaitos politikoje ir perklasifikavimo bei vadovybės koregavimų mažinimo, visi 2020 m. koreguoti finansiniai rodikliai buvo retrospektyviai perskaičiuoti (daugiau informacijos galite rasti „Metiniai rezultatai“ skyriaus dalį „Reikšmingi pokyčiai per 2021 m. ataskaitinį laikotarpį“).

² Duomenys patvirtinti ir viešinami VERT.

³ Sprendimų klientams segmento veikloje RAB sudaro apyvartinis kapitalas elektros energijos visuomeninio tiekimo poreikio tenkinimui.

gamtinių dujų kiekis verslo klientams, kurį lėmė vienkartinis gamtinių dujų sandoris 2020 m.;

- neigiamą pokytį elektros veikloje (-24,6 mln. Eur) lėmė mažesni pardavimai verslo klientams ir nepriklausomo tiekimo privatiems klientams pardavimai, daugiausiai dėl neefektyvių apsidraudimo sandorių, nes skirtumas tarp Lietuvos ir Suomijos rinkų kainų išaugo, ypač IV ketv., be to, Lietuvos ir Latvijos rinkoje buvo ribotas produktų prieinamumas. Reguliuojamos elektros tiekimo privatiems klientams ir kitos elektros tiekimo veiklos rezultatas sumažėjo. Kritimą lėmė mažesnis reguliuojamos veiklos pelningumas, diferencijuotas energijos skirstymo operatoriaus tarifo efektas ir didesnės energijos skirstymo operatoriaus balansavimo išlaidos.

Grynoji skola

Lyginant su 2020 m. gruodžio 31 d., grynoji skola išaugo (+445,0 mln. Eur), daugiausiai dėl didesnio apyvartinio kapitalo poreikio. Apyvartinio kapitalo augimą (+429,5 mln. Eur) daugiausiai lėmė išaugusi saugomų dujų atsargų vertė (+121,1 mln. Eur), elektros reguliuojamos kainos skirtumai (+113,0 mln. Eur), išvestinių finansinių priemonių prekybos maržos kvietimai ir depozitai (+65,9 mln. Eur), išankstiniai apmokėjimai už dujas (+49,3 mln. Eur) bei reikšmingai išaugusios gautinos sumos (+121,3 mln. Eur). Tai iš dalies atsvėrė didesnės mokėtinos sumos (+50,5 mln. Eur).

Veiklos rezultatai

Elektros energijos pardavimai

2021 m. bendras parduotas elektros energijos kiekis mažmeninėje rinkoje padidėjo 6,3 %, lyginant su 2020 m. Tokį rezultatą lėmė didesni pardavimai verslo klientams Lietuvoje (dėl išaugusio verslo klientų skaičiaus ir pagyvėjusios ekonomikos) bei didesnių pardavimų Latvijos ir Lenkijos rinkose. Tačiau, pardavimai privatiems klientams Lietuvoje buvo mažesni (-0,12 TWh) ir klientų skaičius sumažėjo (-0,11 mln.), lyginant su 2020 m., dėl dereguliacinio efekto. Tačiau, galima paminėti, kad vis dar išlaikoma lyderiaujanti pozicija (69 % nepriklausomo tiekimo privatiems klientams rinkos dalis).

Gamtinių dujų pardavimai

Parduotas gamtinių dujų kiekis 2021 m. sumažėjo 21,4 %. Nors pardavimai privatiems klientams išaugo (+0,59 TWh) dėl šaltesnio oro ir didesnio klientų skaičiaus, pardavimai verslo klientams buvo ženkliai mažesni (-4,39 TWh). Tai galima paaiškinti sumažėjusiais pardavimais verslo klientams Lietuvoje, Latvijoje ir Suomijoje. Mažesnius pardavimus verslo klientams Lietuvoje ir Latvijoje daugiausiai lėmė vienkartiniai gamtinių dujų sandoriai 2020 m., kurie neįvyko 2021 m. Pardavimų mažėjimui Suomijoje įtaką turėjo padidėjusi konkurencija. Geresnius didmeninės rinkos rezultatus daugiausiai paveikė neplanuotas 1,41 TWh SGD krovinių pardavimas.

Kita

2021 m. Sprendimų klientams segmento klientų patirties (angl. *Net promoter score*, NPS) rodiklis suprastėjo 14 p. p. ir 18 p. p. atitinkamai verslo klientų ir privačių klientų apklausose, lyginant su 2020 m. duomenimis. Prastesnė klientų patirtis yra susijusi su rinkos liberalizacijos procesu, dėl kurio išaugo užklausų skaičius, lėmęs ilgesnį atsakymo laiką. Be to, klientai nepatenkinti augančiomis elektros ir gamtinių dujų kainomis.

Pagrindiniai veiklos rodikliai	2021 m.	2020 m.	Δ	Δ, %	
Elektros energijos pardavimai					
Lietuva	TWh	5,62	5,48	0,14	2,6 %
Latvija	TWh	1,04	0,87	0,17	19,8 %
Kita ¹	TWh	0,10	0,02	0,08	433,2 %
Iš viso mažmeninės prekybos	TWh	6,77	6,37	0,40	6,3 %
<i>iš kurių privatiems klientams</i>	TWh	2,91	3,03	(0,12)	(3,9 %)
<i>iš kurių verslo klientams</i>	TWh	3,86	3,34	0,52	15,5 %
Klientų skaičius	mln.	1,55	1,66	(0,11)	(6,5 %)
Gamtinių dujų pardavimai					
Lietuva	TWh	11,55	14,70 ²	(3,15)	(21,4 %)
Latvija	TWh	6,01	7,65	(1,63)	(21,3 %)
Latvija	TWh	0,34	2,04	(1,70)	(83,2 %)
Suomija	TWh	2,57	3,05	(0,48)	(15,8 %)
Lenkija	TWh	0,01	-	0,01	n/a
Iš viso mažmeninės prekybos	TWh	8,93	12,74	(3,81)	(29,9 %)
<i>iš kurių privatiems klientams</i>	TWh	2,84	2,25	0,59	26,1 %
<i>iš kurių verslo klientams</i>	TWh	6,09	10,49	(4,39)	(41,9 %)
Didmeninė prekyba	TWh	2,62	1,96	0,66	33,5 %
Klientų skaičius	mln.	0,62	0,61	0,01	1,1 %
Klientų patirtis					
NPS (privačių klientų)	%	60,5 %	74,5 %	(14 p. p.)	n/a
NPS (verslo klientų)	%	17,0 %	35,0 %	(18 p. p.)	n/a

¹ Elektros energijos pardavimai Lenkijoje ir Estijoje.

² 2020 m. metiniame pranešime skelbta 14,77 vertė buvo patikslinta atnaujinus parduoto kiekio Latvijoje duomenis.

3.3 Penkerių metų apžvalga

Pagrindiniai finansiniai rodikliai ¹		2021 m.	2020 m.	2019 m.	2018 m.	2017 m.
Pajamos	mln. Eur	1 890,4	1 223,1	1 099,3	1 070,1	1 100,8
EBITDA ^[AVR]	mln. Eur	335,5	334,3	207,1	145,3	227,2
EBITDA marža ^[AVR]	%	17,7 %	27,6 %	18,8 %	13,6 %	20,6 %
Koreguotas EBITDA ^[AVR]	mln. Eur	332,7	245,9	259,9	221,3	238,2
Koreguoto EBITDA marža ^[AVR]	%	17,6 %	21,7 %	22,6 %	18,1 %	21,2 %
EBIT ^[AVR]	mln. Eur	184,6	215,0	83,1	(20,4)	97,1
EBITDA marža ^[AVR]	mln. Eur	9,8 %	17,6 %	7,6 %	(1,9 %)	8,8 %
Koreguotas EBIT ^[AVR]	mln. Eur	206,6	126,6	135,0	124,3	136,3
Grynasis pelnas	mln. Eur	153,9	170,6	59,0	(22,0)	93,5
Grynojo pelno marža ^[AVR]	%	8,1 %	13,9 %	5,4 %	(2,1 %)	8,5 %
Koreguotas grynas pelnas ^[AVR]	mln. Eur	163,1	95,5	106,0	99,0	126,7
Investicijos ^[AVR]	mln. Eur	234,9	346,8	453,2	418,3	260,1
FFO ^[AVR]	mln. Eur	291,8	309,4	189,5	129,7	214,6
FCF ^[AVR]	mln. Eur	(295,6)	5,1	(189,8)	(192,7)	(62,8)
ROE ^[AVR]	%	8,4 %	10,8 %	4,4 %	(1,7 %)	7,0 %
Koreguotas ROE ^[AVR]	%	8,9 %	6,0 %	8,0 %	7,5 %	9,5 %
ROCE ^[AVR]	%	7,1 %	9,1 %	3,8 %	(1,1 %)	5,7 %
Koreguotas ROCE ^[AVR]	%	7,9 %	5,4 %	6,2 %	6,6 %	8,0 %
ROA ^[AVR]	%	3,8 %	4,8 %	1,9 %	(0,8 %)	3,8 %
		2021-12-31	2020-12-31	2019-12-31	2018-12-31	2017-12-31
Iš viso turto	mln. Eur	4 251,3	3 920,9	3 198,1	2 853,9	2 505,1
Nuosavas kapitalas	mln. Eur	1 849,0	1 813,3	1 348,6	1 302,5	1 343,6
Grynoji skola ^[AVR]	mln. Eur	957,2	600,3	966,5	736,0	442,3
Apyvartinis kapitalas ^[AVR]	mln. Eur	486,4	94,4	52,6	(19,2)	(8,8)
Apyvartinis kapitalas / Pajamos ^[AVR]	%	25,7 %	7,7 %	4,8 %	(1,8 %)	(0,8 %)
Nuosavo kapitalo lygis ^[AVR]	kartai	0,43	0,46	0,42	0,46	0,54
Grynoji skola / EBITDA ^[AVR]	kartai	2,85	1,80	4,67	5,07	1,95
Grynoji skola / Koreguotas EBITDA ^[AVR]	kartai	2,88	2,44	3,72	3,33	1,86
FFO /Grynoji skola ^[AVR]	%	30,5 %	51,5 %	19,6 %	17,6 %	48,5 %
Bendrojo likvidumo koef. ^[AVR]	kartai	1,87	3,36	0,78	1,16	1,29
Turto apyvartumas ^[AVR]	kartai	0,46	0,34	0,36	0,40	0,45

¹ Dėl Tinklų metodikos atnaujinimo, pokyčio apskaitos politikoje ir perklasifikavimo bei vadovybės koregavimų mažinimo, visi 2020 m. finansiniai rodikliai buvo retrospektyviai perskaičiuoti (daugiau žr. „Metiniai rezultatai“ skyriaus dalį „Reikšmingi pokyčiai per 2021 m. ataskaitinį laikotarpį“). 2017–2019 m. finansiniai rodikliai nebuvo perskaičiuoti.

² Anksčiau skelbta 1,04 reikšmė buvo patikslinta

³ Anksčiau skelbta 91,79 vertė buvo patikslinta.

⁴ Anksčiau skelbta 0,33 vertė buvo patikslinta.

⁵ 2020 m. metiniame pranešime skelbta 14,77 vertė buvo patikslinta atnaujinus parduoto kiekio Latvijoje duomenis.

Pagrindiniai veiklos rodikliai		2021 m.	2020 m.	2019 m.	2018 m.	2017 m.
Elektra						
Žaliosios gamybos galia	MW	1 350	1 350	1 287	1 193	1 159
Žaliosios gamybos instaliuotoji galia	MW	1 214	1 101	1 077	1 077	1 043
Statomi Žaliosios gamybos pajėgumai	MW	136	249	210	116	116
Paskirstyta elektros energijos	TWh	10,37	9,55	9,55	9,59	9,22
Pagaminta elektros energijos (neto)	TWh	2,30	2,45	1,06	1,01	1,28
Žaliosios elektros energijos gamyba (neto)	TWh	1,48	1,25	1,03 ²	0,95	1,14
Žaliosios gamybos dalis	%	64,2 %	51,0 %	97,7 %	93,4 %	89,1 %
Elektros energijos pardavimai	TWh	7,11	6,79	5,86	5,91	5,43
SAIFI	vnt.	1,45	1,34	1,31	1,14	1,32
SAIDI	min.	201,95	207,67	91,80 ³	81,37	137,83
Šiluma						
Žaliosios gamybos galia	MW	339	339	339	339	339
Žaliosios gamybos instaliuotoji galia	MW	170	110	40	40	40
Statomi Žaliosios gamybos pajėgumai	MW	169	229	299	299	299
Pagaminta šiluminė energija (neto)	TWh	0,85	0,32 ⁴	0,09	0,10	0,11
Gamtinės dujos						
Paskirstyta gamtinių dujų	TWh	8,49	7,06	6,97	7,60	7,37
Gamtinių dujų pardavimai	TWh	11,55	14,70 ⁵	9,84	11,33	11,47
SAIFI	vnt.	0,006	0,010	0,008	0,006	0,007
SAIDI	min.	0,47	1,61	1,25	0,61	1,16

3.4 Ketvirto ketvirčio rezultatai

Finansiniai rezultatai

Pajamos

2021 m. IV ketv., lyginant su 2020 m. IV ketv., pajamos didėjo dėl:

- Sprendimų klientams segmento (+281,1 mln. Eur) elektros veiklos (+149,1 mln. Eur), dėl didesnių rinkos kainos ir parduoto kiekio, bei dujų veiklos (+131,9 mln. Eur), dėl atsargų efekto;
- Žaliosios gamybos segmento (+75,1 mln. Eur), daugiausiai dėl didesnių Kruonio HAE (+40,9 mln. Eur) ir Kauno HE (+13,5 mln. Eur) rezultatų, kuriuos lėmė didesnės elektros rinkos kainos, bei naujų pajėgumų veiklos pradžios efektas (+14,9 mln. Eur).

Koreguotas EBITDA

Koreguotas EBITDA augo 20,5 mln. Eur, daugiausiai dėl:

- geresnių Žaliosios gamybos segmento (+44,9 mln. Eur) rezultatų, dėl geresnių Kruonio HAE (+17,5 mln. Eur), Kauno HE (+10,8 mln. Eur), Vilniaus KJ atliekas energija verčiančio bloko (+5,7 mln. Eur), įgėtinė pagamino pirmąją elektrą 2021 m. sausio mėn., Pomeranijos VP (+4,7 mln. Eur), įgėtinė pagamino pirmąją elektrą 2021 m. gegužės mėn., ir Kauno KJ (+3,8 mln. Eur) rezultatų;
- augimą iš dalies atsėvėrė blogesni Sprendimų klientams segmento rezultatai (-16,6 mln. Eur), daugiausiai dėl neefektyvių elektros apsidraudimo sandorių, ir Tinklų segmento rezultatai (-7,6 mln. Eur), daugiausiai dėl didesnio paskirstyto kiekio iki gruodžio mėn. efekto.

Koreguotas grynas pelnas

Koreguotas grynas pelnas augo 21,0 mln. Eur, daugiausiai dėl didesnio koreguoto EBITDA.

Investicijos

2021 m. IV ketv. investicijos išaugo daugiausiai dėl didesnių investicijų Tinklų segmente į elektros skirstymo tinklo priežiūrą ir plėtrą (atitinkamai +20,3 mln. Eur ir +5,1 mln. Eur).

Veiklos rezultatai

Elektra

Paskirstytos elektros kiekis augo 8,3 %, lyginant su tuo pačiu ketvirčiu praeitais metais, daugiausiai dėl šaltiesnio, nei įprastai, oro ir pagyvėjusio verslo sektoriaus. Elektros energijos (neto) pagaminta 9,4 % mažiau. Sumažėjimą daugiausiai lėmė mažesnis Elektrėnų komplekso KCB (-0,21 TWh) pagamintas kiekis (neto), kuris atsėvėrė išaugusią elektros energijos gamybą (neto) Pomeranijos VP (+0,07 TWh), Kauno HE (+0,03 TWh), Vilniaus KJ atliekas energija verčiančiame bloke (+0,03 TWh), Kruonio HAE (+0,02 TWh) bei Kauno KJ (+0,01 TWh).

Veikiančių Žaliosios gamybos segmento pajėgumų padaugėjo 113 MW ir, atitinkamai, statomų pajėgumų sumažėjo 113 MW, nes Vilniaus KJ atliekas energija verčiantis blokas 2021 m. kovo mėn., o Pomeranijos VP – 2021 m. gruodžio mėn., pradėjo komercinę veiklą.

Suprastėjusios elektros kokybės indikatorius (SAIDI ir SAIFI) daugiausiai lėmė stiprus vėjas 2021 m. lapkričio–gruodžio mėn.

Šiluma

2021 m. IV ketv. šiluminės energijos gamyba išaugo dėl to, kad Vilniaus KJ atliekas energija verčiantis blokas veikė pilnu pajėgumu, taip pat, gamyba (neto) išaugo Kauno KJ, dėl geresnių pozicijų aukcionuose ir mažiau remonto darbų / bandymų, lyginant su 2020 m. IV ketv.

Gamtinės dujos

Paskirstytas gamtinių dujų kiekis išaugo dėl didesnio vartojimo ir šaltiesnio oro. Gamtinių dujų pardavimai sumažėjo dėl mažesnių pardavimų didmeninėje rinkoje ir mažmeninėje rinkoje (verslo klientams).

Gamtinių dujų tiekimo kokybės rodikliai (SAIDI ir SAIFI) pagerėjo, lyginant su tuo pačiu laikotarpiu 2020 m., nes 2021 m. IV ketv. reikšmingų sutrikimų užfiksuota nebuvo.

Pagrindiniai finansiniai rodikliai ¹		2021 m. IV ketv.	2020 m. IV ketv.	Δ	Δ, %
Pajamos	mln. Eur	725,0	354,3	370,7	104,6 %
EBITDA ^[AVR]	mln. Eur	79,8	105,0	(25,2)	(24,0 %)
Koreguotas EBITDA ^[AVR]	mln. Eur	111,1	90,6	20,5	22,6 %
Koreguoto EBITDA marža ^[AVR]	%	14,7 %	26,7 %	(12,0 p. p.)	n/a
EBIT ^[AVR]	mln. Eur	22,0	72,5	(50,5)	(69,7 %)
Koreguotas EBIT ^[AVR]	mln. Eur	78,1	58,1	20,0	34,4 %
Grynasis pelnas	mln. Eur	41,7	61,7	(20,0)	(32,4 %)
Koreguotas grynas pelnas ^[AVR]	mln. Eur	70,5	49,5	21,0	42,4 %
Investicijos ^[AVR]	mln. Eur	103,9	76,0	27,9	36,7 %
FFO ^[AVR]	mln. Eur	74,7	102,1	(27,4)	(26,8 %)
FCF ^[AVR]	mln. Eur	(334,2)	(7,7)	(326,5)	n/a

Pagrindiniai veiklos rodikliai		2021 m. IV ketv.	2020 m. IV ketv.	Δ	Δ, %
Elektra					
Žaliosios gamybos galia	MW	1 350	1 350	-	-%
Žaliosios gamybos instaliuotoji galia	MW	1 214	1 101	113	10,3 %
Statomi Žaliosios gamybos pajėgumai	MW	136	249	(113)	(45,4 %)
Paskirstyta elektros energijos	TWh	2,77	2,55	0,21	8,3 %
Pagaminta elektros energijos (neto)	TWh	0,59	0,65	(0,06)	(9,4 %)
Žaliosios energijos gamyba (neto)	TWh	0,49	0,34	0,16	46,6 %
Žaliosios gamybos dalis	%	84 %	52 %	32 p. p.	n/a
Elektros energijos pardavimai	TWh	1,97	1,83	0,14	7,8 %
SAIFI	vnt.	0,35	0,23	0,12	52,2 %
SAIDI	min.	28,64	13,49	15,15	112,3 %
Šiluma					
Žaliosios gamybos galia	MW	339	339	-	-%
Žaliosios gamybos instaliuotoji galia	MW	170	110	60	54,5 %
Statomi Žaliosios gamybos pajėgumai	MW	169	229	(60)	(26,2 %)
Pagaminta šiluminė energija (neto)	TWh	0,28	0,15	0,14	94,3 %
Gamtinės dujos					
Paskirstyta gamtinių dujų	TWh	2,74	2,48	0,26	10,3 %
Gamtinių dujų pardavimai	TWh	2,85	3,84	(0,99)	(25,8 %)
SAIFI	vnt.	0,001	0,003	(0,002)	(54,8 %)
SAIDI	min.	0,10	0,76	(0,65)	(86,8 %)

¹ Dėl Tinklų metodikos atnaujinimo, pokyčio apskaitos politikoje ir perklasifikavimo bei vadovybės koregavimų mažinimo, visi 2020 m. finansiniai rodikliai buvo retrospektyviai perskaičiuoti (daugiau žr. „Metiniai rezultatai“ skyriaus dalį „Reikšmingi pokyčiai per 2021 m. ataskaitinį laikotarpį“).

IV ketv. rezultatai pagal segmentus¹

Tinklai

Tinklų pajamos buvo 9,1 %, arba 12,0 mln. Eur, didesnės nei 2020 m. IV ketv. Augimą daugiausiai lėmė didesnės elektros skirstymo pajamos (+6,1 mln. Eur) bei garantinio tiekimo pajamos (+4,8 mln. Eur).

Koreguotas EBITDA buvo 19,5 %, arba 7,6 mln. Eur, mažesnis nei 2020 m. IV ketv. Mažėjimą lėmė didesnio paskirstyto kiekio iki gruodžio mėn. efektas, nes metinis ROI ir kompensuojamas nusidėvėjimas ir amortizacija yra nustatomi metams, bet priskiriami konkrečioms mėnesiams pagal paskirstytą kiekį.

Investicijos buvo 60,1 %, arba 33,1 mln. Eur, didesnės nei 2020 m. IV ketv., daugiausiai dėl didesnių investicijų į elektros skirstymo tinklo priežiūrą ir plėtrą (atitinkamai +20,0 mln. Eur ir +5,1 mln. Eur).

Žalioji gamyba

Žaliosios gamybos pajamos buvo 259,0 %, arba 75,1 mln. Eur, didesnės nei 2020 m. IV ketv. Pajamų augimą lėmė didesni Kruonio HAE (+40,9 mln. Eur) ir Kauno HE (+13,5 mln. Eur) pardavimai, daugiausiai dėl didesnių elektros energijos rinkos kainų ir pagaminto kiekio, Vilniaus KJ atliekas energija verčiančio bloko (+9,6 mln. Eur) ir Pomeranijos VP (+2,0 mln. Eur) veiklos pradžios bei Kauno KJ (+3,3 mln. Eur), dėl didesnių kainų ir parduoto kiekio.

Koreguotas EBITDA buvo 261,0 %, arba 44,9 mln. Eur, didesnis nei 2020 m. IV ketv. Augimą daugiausiai lėmė geresni Kruonio HAE (+17,5 mln. Eur), Kauno HE (+10,8 mln. Eur), Vilniaus KJ atliekas energija verčiančio bloko (+5,7 mln. Eur), jėgainė pagamino pirmąją elektrą 2021 m. kovo mėn., Pomeranijos VP (+4,7 mln. Eur), jėgainė pagamino pirmąją elektrą 2021 m. gegužės mėn., ir Kauno KJ (+3,8 mln. Eur) rezultatai.

¹ Dėl Tinklų metodikos atnaujinimo, pokyčio apskaitos politikoje ir perklasifikavimo bei vadovybės koregavimų mažinimo, visi 2020 m. finansiniai rodikliai buvo retrospektyviai perskaičiuoti (daugiau žr. „Metiniai rezultatai“ skyriaus dalį „Reikšmingi pokyčiai per 2021 m. ataskaitinį laikotarpį“).

Lanksčioji gamyba

Lanksčiosios gamybos pajamos buvo 12,7 %, arba 4,7 mln. Eur, didesnės nei 2020 m. IV ketv. Augimą daugiausiai lėmė didesnės KCB komercinės veiklos pajamos (+7,7 mln. Eur) dėl didesnių elektros kainų rinkoje.

Koreguotas EBITDA buvo 14,5 %, arba 1,1 mln. Eur, didesnis nei 2020 m. IV ketv. Padidėjimą daugiausiai lėmė geresni KCB komercinės veiklos rezultatai (+0,8 mln. Eur), daugiausiai dėl didesnio komercinės veiklos Elektros, dujų ir apyvartinių taršos leidimų kainų skirtumo.

Sprendimai klientams

Sprendimų klientams segmento pajamos buvo 177,7 %, arba 281,1 mln. Eur, didesnės nei 2020 m. IV ketv. Augimą daugiausiai lėmė didesnės elektros tiekimo veiklos pajamos (+149,1 mln. Eur), dėl didesnių kainų rinkoje ir didesnio kiekio, bei didesnės pajamos iš gamtinių dujų pardavimų (+131,9 mln. Eur), dėl didesnių gamtinių dujų kainų.

Koreguotas EBITDA buvo 16,6 mln. Eur mažesnis nei 2020 m. IV ketv. Sumažėjimą daugiausiai lėmė prastesni elektros veiklos rezultatai dėl neefektyvių apsidraudimo sandorių, kuriuos iš dalies atsėvė teigiami dujų veiklos rezultatai dėl atsargų efekto.

Tinklai	2021 m. IV ketv.	2020 m. IV ketv.	Δ	Δ, %	
Pajamos	mln. Eur	144,5	132,5	12,0	9,1 %
Koreguotas EBITDA <small>[AVR]</small>	mln. Eur	31,4	39,0	(7,6)	(19,5 %)
EBITDA <small>[AVR]</small>	mln. Eur	21,3	41,8	(20,5)	(49,0 %)
Koreguotas EBIT <small>[AVR]</small>	mln. Eur	8,4	16,6	(8,2)	(49,4 %)
EBIT <small>[AVR]</small>	mln. Eur	(26,7)	19,5	(46,2)	n/a
Investicijos <small>[AVR]</small>	mln. Eur	88,2	55,1	33,1	60,1 %
Koreguoto EBITDA marža <small>[AVR]</small>	%	20,3 %	30,1 %	(9,8 p. p.)	n/a
		2021-12-31	2020-12-31	Δ	Δ, %
IMT, nematerialus ir naudojimo teise valdomas turtas	mln. Eur	1 654,6	1 616,9	37,7	2,3 %
Grynoji skola <small>[AVR]</small>	mln. Eur	710,0	680,7	29,3	4,3 %
Žalioji gamyba		2021 m. IV ketv.	2020 m. IV ketv.	Δ	Δ, %
Pajamos	mln. Eur	104,1	29,0	75,1	259,0 %
Koreguotas EBITDA <small>[AVR]</small>	mln. Eur	62,1	17,2	44,9	261,0 %
EBITDA <small>[AVR]</small>	mln. Eur	58,8	16,7	42,1	252,1 %
Koreguotas EBIT <small>[AVR]</small>	mln. Eur	56,1	12,0	44,1	367,5 %
EBIT <small>[AVR]</small>	mln. Eur	53,5	11,4	42,1	369,3 %
Investicijos <small>[AVR]</small>	mln. Eur	14,0	19,7	(5,7)	(28,9 %)
Koreguoto EBITDA marža <small>[AVR]</small>	%	57,9 %	58,3 %	(0,4 p. p.)	n/a
		2021-12-31	2020-12-31	Δ	Δ, %
IMT, nematerialus ir naudojimo teise valdomas turtas	mln. Eur	773,1	748,8	24,3	3,2 %
Grynoji skola <small>[AVR]</small>	mln. Eur	390,1	349,9	40,2	11,5 %
Lanksčioji gamyba		2021 m. IV ketv.	2020 m. IV ketv.	Δ	Δ, %
Pajamos	mln. Eur	41,8	37,1	4,7	12,7 %
Koreguotas EBITDA <small>[AVR]</small>	mln. Eur	8,7	7,6	1,1	14,5 %
EBITDA <small>[AVR]</small>	mln. Eur	10,5	8,0	2,5	31,3 %
Koreguotas EBIT <small>[AVR]</small>	mln. Eur	5,9	4,8	1,1	22,9 %
EBIT <small>[AVR]</small>	mln. Eur	7,6	5,2	2,4	46,2 %
Investicijos <small>[AVR]</small>	mln. Eur	0,0	(1,4)	1,4	(100,0 %)
Koreguoto EBITDA marža <small>[AVR]</small>	%	21,7 %	20,7 %	1,0 p. p.	n/a
		2021-12-31	2020-12-31	Δ	Δ, %
IMT, nematerialus ir naudojimo teise valdomas turtas	mln. Eur	307,4	326,3	(18,9)	(5,8 %)
Grynoji skola <small>[AVR]</small>	mln. Eur	(37,5)	(37,7)	0,2	(0,5 %)
Sprendimai klientams		2021 m. IV ketv.	2020 m. IV ketv.	Δ	Δ, %
Pajamos	mln. Eur	439,3	158,2	281,1	177,7 %
Koreguotas EBITDA <small>[AVR]</small>	mln. Eur	9,4	26,0	(16,6)	(63,8 %)
EBITDA <small>[AVR]</small>	mln. Eur	(10,3)	35,4	(45,7)	(129,1 %)
Koreguotas EBIT <small>[AVR]</small>	mln. Eur	8,9	25,6	(16,7)	(65,2 %)
EBIT <small>[AVR]</small>	mln. Eur	(10,8)	35,0	(45,8)	(130,9 %)
Investicijos <small>[AVR]</small>	mln. Eur	1,7	2,4	(0,7)	(29,2 %)
Koreguoto EBITDA marža <small>[AVR]</small>	%	2,0 %	17,5 %	(15,5 p. p.)	n/a
		2021-12-31	2020-12-31	Δ	Δ, %
IMT, nematerialus ir naudojimo teise valdomas turtas	mln. Eur	6,5	6,6	(0,1)	(1,5 %)
Grynoji skola <small>[AVR]</small>	mln. Eur	474,4	29,4	445,0	1 513,6 %

3.5 Ketvirčių suvestinė

Pagrindiniai finansiniai rodikliai ¹		2021 m. IV ketv.	2021 m. III ketv.	2021 m. II ketv.	2021 m. I ketv.	2020 m. IV ketv.	2020 m. III ketv.	2020 m. II ketv.	2020 m. I ketv.
Pajamos	mln. Eur	725,0	427,3	344,7	393,4	354,3	277,9	265,3	325,7
EBITDA ^[AVR]	mln. Eur	79,8	83,8	84,2	87,6	105,0	79,0	88,2	62,1
Koreguotas EBITDA ^[AVR]	mln. Eur	111,1	72,2	71,0	78,3	90,6	72,9	60,4	22,0
Koreguoto EBITDA marža ^[AVR]	%	14,7 %	17,4 %	21,4 %	20,4 %	26,7 %	26,8 %	25,4 %	7,7 %
EBIT ^[AVR]	mln. Eur	22,0	53,0	52,5	57,0	72,5	48,9	60,8	32,8
Koreguotas EBIT ^[AVR]	mln. Eur	78,1	41,4	39,3	47,7	58,1	42,8	33,0	(7,3)
Grynasis pelnas	mln. Eur	41,7	51,2	18,0	43,0	61,7	36,4	48,2	24,3
Koreguotas grynasis pelnas ^[AVR]	mln. Eur	70,5	29,2	28,3	35,1	49,5	31,2	24,5	(9,8)
Investicijos ^[AVR]	mln. Eur	103,9	54,1	48,7	28,2	76,0	83,7	124,5	62,6
FFO ^[AVR]	mln. Eur	74,7	67,5	65,5	84,1	102,1	65,3	81,7	60,3
FCF ^[AVR]	mln. Eur	(334,2)	(47,3)	54,3	31,7	(7,7)	23,6	(1,1)	(9,9)
ROE (12 mėn.) ^[AVR]	%	8,4 %	11,1 %	10,1 %	12,0 %	10,8 %	9,4 %	7,8 %	5,0 %
Koreguotas ROE (12 mėn.) ^[AVR]	%	8,9 %	9,1 %	9,1 %	8,9 %	6,0 %	5,9 %	5,2 %	4,8 %
ROCE (12 mėn.) ^[AVR]	%	7,1 %	9,9 %	9,7 %	10,2 %	9,1 %	7,0 %	5,8 %	4,1 %
Koreguotas ROCE (12 mėn.) ^[AVR]	%	7,9 %	7,8 %	7,9 %	7,7 %	5,4 %	4,6 %	4,0 %	3,9 %
		2021 m. IV ketv.	2021 m. III ketv.	2021 m. II ketv.	2021 m. I ketv.	2020 m. IV ketv.	2020 m. III ketv.	2020 m. II ketv.	2020 m. I ketv.
Iš viso turto	mln. Eur	4 251,3	4 131,1	3 967,5	3 975,2	3 920,9	3 408,8	3 368,4	3 183,4
Nuosavas kapitalas	mln. Eur	1 849,0	1 811,2	1 831,0	1 810,7	1 813,3	1 312,7	1 320,4	1 356,2
Grynoji skola ^[AVR]	mln. Eur	957,2	620,4	571,6	579,2	600,3	1 026,8	1 019,2	950,6
Grynasis apyvartinis kapitalas ^[AVR]	mln. Eur	486,4	169,5	99,1	129,7	94,4	31,4	55,9	88,1
Grynoji skola / EBITDA (12 mėn.) ^[AVR]	kartai	2,85	1,72	1,61	1,61	1,80	3,64	4,04	4,42
Grynoji skola / Koreguotas EBITDA (12 mėn.) ^[AVR]	kartai	2,88	1,99	1,83	1,92	2,44	4,51	4,80	4,50
FFO / Grynoji skola (12 mėn.) ^[AVR]	%	30,5 %	51,4 %	55,5 %	57,5 %	51,5 %	24,8 %	22,5 %	20,7 %

¹ Dėl Tinklų metodikos atnaujinimo, pokyčio apskaitos politikoje ir bei vadovybės koregavimų mažinimo bei perklasifikavimo, visi 2020 ir 2021 m. finansiniai rodikliai buvo retrospektyviai perskaičiuoti (daugiau žr. skyrių „Metiniai rezultatai“).

Pagrindiniai veiklos rodikliai		2021 m. IV ketv.	2021 m. III ketv.	2021 m. II ketv.	2021 m. I ketv.	2020 m. IV ketv.	2020 m. III ketv.	2020 m. II ketv.	2020 m. I ketv.
Elektra									
Žaliosios gamybos galia	MW	1 350	1 350	1 350	1 350	1 350	1 350	1 287	1 287
Žaliosios gamybos instaliuotoji galia	MW	1 214	1 120	1 120	1 120	1 101	1 101	1 077	1 077
Statomi Žaliosios gamybos pajėgumai	MW	136	230	230	230	249	249	210	210
Paskirstyta elektros energijos	TWh	2,77	2,45	2,43	2,72	2,55	2,30	2,17	2,53
Pagaminta elektros energijos (neto)	TWh	0,59	0,57 ¹	0,58	0,57	0,65	0,86	0,56	0,39
Žaliosios energijos gamyba (neto)	TWh	0,49	0,28 ²	0,35	0,35	0,34	0,32	0,26	0,34
Žaliosios gamybos dalis	%	84,1 %	50,0 % ³	61,0 %	61,0 %	52,0 %	36,7 %	46,8 %	87,1 %
Elektros energijos pardavimai	TWh	1,97	1,67	1,67	1,81	1,83	1,64	1,62	1,71
SAIFI	vnt.	0,35	0,38	0,36	0,37	0,23	0,25	0,41	0,45
SAIDI	min.	28,64	30,80 ⁴	44,54 ⁵	97,97 ⁶	13,49	16,36	34,15	143,67
Šiluma									
Žaliosios gamybos galia	MW	339	339	339	339	339	339	339	339
Žaliosios gamybos instaliuotoji galia	MW	170	170	170	170	110	110	40	40
Statomi Žaliosios gamybos pajėgumai	MW	169	169	169	169	229	229	299	299
Pagaminta šiluminė energija (neto)	TWh	0,28	0,12	0,21	0,23	0,15	0,03	0,09	0,06
Gamtinės dujos									
Paskirstyta gamtinių dujų	TWh	2,74	1,02	1,41	3,32	2,48	0,99	1,18	2,41
Gamtinių dujų pardavimai	TWh	2,85	1,39	2,07	5,25	3,84	3,62	2,98	4,26
SAIFI	vnt.	0,001	0,001	0,001	0,002	0,003	0,004	0,002	0,001
SAIDI	min.	0,10	0,12	0,09	0,16	0,76	0,61	0,19	0,05

¹ Anksčiau skelbta 0,55 vertė buvo koreguota pagal elektros energiją pagamintą Pomernijos VP iki komercinės veiklos pradžios 2021 m. gruodžio mėn.

² Anksčiau skelbta 0,26 vertė buvo koreguota pagal elektros energiją pagamintą Pomernijos VP iki komercinės veiklos pradžios 2021 m. gruodžio mėn.

³ Anksčiau skelbta 48,3 % vertė buvo koreguota pagal elektros energiją pagamintą Pomernijos VP iki komercinės veiklos pradžios 2021 m. gruodžio mėn.

⁴ Anksčiau skelbta 31,41 vertė buvo koreguota pagal naujausią informaciją.

⁵ Anksčiau skelbta 45,30 vertė buvo koreguota pagal naujausią informaciją.

⁶ Anksčiau skelbta 100,41 vertė buvo koreguota pagal naujausią informaciją.

Valdymo ataskaita

4.1 Stebėtojų tarybos pirmininko pranešimas	77
4.2 Valdysenos modelis	78
4.3 Stebėtojų taryba ir komitetai	84
4.4 Audito komiteto ataskaita	94
4.5 Valdyba	98
4.6 Atlygio ataskaita	104
4.7 Rizikos ir jų valdymas	114
4.8 Informacija apie Grupę	125

4.1 Stebėtojų tarybos pirmininko pranešimas

Nauji stebėtojų tarybos nariai, tas pats neprikaištingos valdysenos tikslas

Su malonumu pirmą kartą pristatau naują Grupės stebėtojų tarybą. Nors praėjo vos keli mėnesiai, gerokai pasistūmėjome analizuodami ir priimdami strategiškai reikšmingus sprendimus. Ir toliau tęsime Grupės darbą pagal aukščiausius valdysenos standartus.

Nauja stebėtojų taryba

2021 m. spalio mėn. ketverių metų kadenciją pradėjo nauja stebėtojų taryba, kurią sudaro septyni nariai. Keturi iš septynių narių dirbo ankstesnėje stebėtojų tarybos ir jos komitetų kadencijoje, tad išnaudojame jų žinias apie vidaus aplinką ir patirtį, įgytą tęsiant sėkmingą Grupės veiklą. Stebėtojų tarybos sudėtis pirmą kartą išties atspindi lyčių įvairovę (joje yra keturios moterys), tarptautiškumą (didžioji dalis narių yra iš užsienio) ir patirtį ir žinias srityse, kurios yra reikalingos siekiant užtikrinti Grupės augimą. Naujoji stebėtojų taryba turi milžinišką tarptautinę patirtį, o mūsų tikslas – padaryti Grupę išties pagrindine energetikos sektoriaus dalyve namų ir tikslinėse rinkose.

Tvarios ateities perspektyva

Esame nauji nariai, todėl aktyviai domimės Grupės strateginiais tikslais ir Daugumos akcininko (LR finansų ministerijos) ir kitų suinteresuotųjų šalių lūkesčiais, kad galėtume priimti informuotus sprendimus ir atlikti mums patikėtas pareigas.

Pagal Grupės ilgalaikę strategiją patvirtinome sprendimus, susijusius su „Ignitis renewables“ konsolidavimu, ir taip nutiesėme kelią žaliosios gamybos verslo dalies augimui. Kartu su valdyba kritiškai nagrinėjame, aptariame ir palaikome Grupės įsigijimų, susijungimų,

turto rotacijos strategijas, kurios yra Grupės žaliosios gamybos portfelio tikslo pasiekti 4 GW instaliuotus pajėgumus iki 2030 m. pagrindas. Taip pat patvirtinome 2022–2025 m. strateginį planą – jis nuo šiol bus Grupės veiklos pamatas.

Skatiname ambicingus Grupės šiltnamio efektą sukeliančių dujų mažinimo tikslus ir įsipareigojimą pasiekti nulinį emisijų balansą iki 2050 m. Tai, kad Mokslu paremtų tikslų iniciatyva (angl. *Science-based Targets initiative – SBTi*) patvirtino Grupės tikslus, reiškia, jog einame tinkamu keliu. Ir toliau tęsime darbą siekdami ambicingų Grupės tikslų

Valdybos atranka

Baigiantis dabartinės valdybos kadencijai, mums, naujai išrinktiems nariams, kilo iššūkis užtikrinti, kad būtų išrinkta naujos kadencijos valdyba ir Grupės vadovas. Pagrindinį vaidmenį atrankos procese vaidino naujai suformuotas Skyrimo ir atlygio komitetas, kuriam vadovauja Lorraine Wrafter, organizacijų vystymosi ir žmoniškųjų išteklių ekspertė. Komitetas atliko nepaprastai svarbų darbą kartu su atskirais stebėtojų tarybos nariais vertindamas kandidatus ir patardamas, kurie iš jų yra geriausi. Kad atrankos procesas būtų skaidrus ir efektyvus, nusprendėme samdyti tarptautinius vadovų atrankos patarėjus. Visa stebėtojų taryba aktyviai diskutavo apie kompetencijas, reikalingas naujai vadovų komandai, ir apie atrankos procesą.



Dėkojame visiems Grupės darbuotojams už jų pasiektus ir toliau siekiamus rezultatus. Taip pat esame dėkingi ankstesnės valdybos nariams už jų indėlį įrodant, kad Grupė geba toliau augti finansiškai net per precedento

neturintį laikotarpį ir kurti pridėtinę vertę visoms suinteresuotosioms šalims. Tikimės, kad naujosios valdybos nariai tęs darbą, kurį pradėjo ankstesnės kadencijos valdyba.

Nors mūsų kadencija tik prasidėjo, džiaugiamės pasiektais stebėtojų tarybos rezultatais, noriai dalysimės įžvalgomis ir žiniomis ir sieksime prisidėti prie Grupės sėkmės istorijos.

Alfonso Faubel
AB „Ignitis grupė“
stebėtojų tarybos pirmininkas

4.2 Valdysenos modelis

Grupės valdymo struktūros apžvalga

Rengiant Grupės valdymo struktūrą ir modelį, pasitelkta pažangiausia tarptautinė ir nacionalinė praktika, naudotasi EBPO skelbiamomis rekomendacijomis, atsižvelgta į AB „Nasdaq Vilnius“ biržoje listinguojamų bendrovių valdysenos kodeksą, BICG (angl. Baltic Institute of Corporate Governance) rekomenduojamas valdymo gaires valstybės valdomoms įmonėms. Taip pat įgyvendintas valstybės valdomos energetikos įmonių grupės valdysenos modelis pagal Lietuvos Respublikos finansų ministerijos patvirtintas korporatyvinio valdymo gaires (toliau – Korporatyvinio valdymo gairės). Naujaisi Korporatyvinių valdymo gairių pakeitimai įsigaliojo 2021 m. liepos 2 d. Jais pakeista patronuojančiosios bendrovės Audito komiteto formavimo procedūra – nuo šiol komiteto nariai renkami visuotinio akcininkų susirinkimo (o ne stebėtojų tarybos). Šis pokytis atspindėtas ir patronuojančiosios bendrovės [įstatuose](#).

Patronuojančioji bendrovė pripažįsta gerosios valdysenos svarbą, todėl kiek įmanoma laikosi visų „Nasdaq Vilnius“ listinguojamų bendrovių valdysenos kodekso nuostatų. Šis kodeksas, skelbiamas „Nasdaq Vilnius“ svetainėje, pagrįstas principu „laikykis arba paaiškink“. Pagal Lietuvos Respublikos vertybinių popierių įstatymo 12 straipsnio 3 dalį ir „Nasdaq Vilnius“ listinguojamų taisyklių 24.5 punktą patronuojančioji bendrovė kasmet atskleidžia, kaip ji laikosi „Nasdaq Vilnius“ listinguojamų bendrovių valdysenos kodekso ir konkrečių jo nuostatų ar rekomendacijų, o jei nesilaiko – nurodo priežastis. Daugiau žr. šio pranešimo skyriuje „Papildoma informacija“.

Grupės valdysenos principų ir modelio paskirtis – įvertinti ir suderinti suinteresuotųjų šalių interesus ir juos paversti pamatuojamais tikslais ir rodikliais.

Pagrindiniai valdysenos principai:

- 1. Efektyvaus korporatyvinio valdymo prielaidų sudarymas:** aplinka, kurioje veikia Grupė ar atskiros įmonės, skatina skaidrią veiklą rinkoje, užtikrina valdymo, priežiūros ir valstybės vykdomo reguliavimo funkcijų atskyrimą.
- 2. Akcininkų akcijų suteikiamų teisių realizavimas:** korporatyvinio valdymo sistema užtikrina iš akcijų valdymo kylančių turtinių ir neturtinių teisių įgyvendinimo galimybes, o kartu – smulkiųjų akcininkų interesus. Patronuojančiosios

bendrovės Daugumos akcininkas siekia ir užtikrina, kad įmonių grupė veiktų vienodomis sąlygomis su kitais rinkos dalyviais ir jai nebūtų sukuriamos išskirtinės verslo sąlygos.

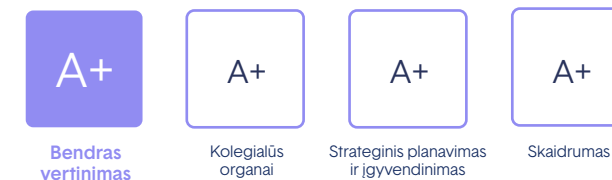
- 3. Suinteresuotųjų šalių vaidmuo:** korporatyvinio valdymo sistemoje pripažįstami suinteresuotųjų šalių lūkesčiai ir teisės, kylančios iš susitarimų ar teisinio reglamentavimo, ir skatinamas aktyvus bendradarbiavimas kuriant tvarią pridėtinę vertę.
- 4. Atvirumas ir skaidrumas:** korporatyvinio valdymo sistema užtikrina informacijos apie Grupę atskleidimą laiku ir tiksliai pateikiant finansinę, veiklos, valdymo, taip pat kitą suinteresuotiesiems šalims žinotiną informaciją. Grupė siekia skaidrumo visose savo vykdomos veiklos srityse ir laikosi nulinės tolerancijos korupcijai ir Grupės veiklos atskyrimo nuo politinės įtakos principų.
- 5. Valdymo ir priežiūros organų atsakomybė ir atskaitomybė:** korporatyvinio valdymo sistema užtikrina, kad Grupės įmonių ar atskirų įmonių valdymo ir priežiūros organai tinkamai vykdytų savo funkcijas ir būtų atskaitingi akcininkams.

Valdysenos apdovanojimai

Nuo 2012 m. Gerojo valdymo indekse patronuojančiajai bendrovei suteikiamas aukščiausias įvertinimas ir ji pripažįstama geriausiai valdoma valstybės valdoma įmone. Valstybės valdomų įmonių gerojo valdymo indeksą, kurio tikslas – įvertinti ir pamatuoti, kaip kiekviena valstybės valdoma įmonė įgyvendina pagrindines gerosios valdysenos praktikas, nuo 2012 m. kasmet sudaro Valdymo koordinavimo centras. Šiuo metu šis indeksas yra plačiausiai naudojama priemonė visų valstybės valdomų įmonių valdysenos kokybei vertinti. 2020–2021 m. Valstybės valdomų įmonių gerosios valdysenos indekse patronuojančioji bendrovė trečią kartą iš eilės pelnė aukščiausią „A+“ įvertinimą ir buvo paskelbta valdysenos lydere didelių įmonių kategorijoje. Bendrasis įvertinimas sudaromas atsižvelgus į tris vertinamų įmonių valdymo kriterijus: kolegialūs organai; strateginis planavimas ir įgyvendinimas; skaidrumo standartai. Kaip ir praeitais metais, patronuojančioji bendrovė išlaikė aukščiausią įvertinimą „A+“ visose trijose kategorijose. Be to, patronuojančioji bendrovė gavo atskirą įvertinimą už lyderystę tvarumo srityje.

Patronuojančioji bendrovė taip pat buvo įvertinta aukščiausiu vertinimu „Transparency International“ Lietuvos skyriaus atliktame

„Ignitis grupė“ – 2020–2021 m. gerosios valdysenos indekso lyderė



vertinime trijose vertintose kategorijose – antikorpucinių priemonių, organizacijos skaidrumo ir finansų skaidrumo.

Aplinkos, socialinių ir valdysenos (ASV) reitingų agentūra MSCI 2021 m. liepą padidino Grupės vertinimą iš „A“ į „AA“ (skalėje nuo „CCC“ iki „AAA“). Su šiuo įvertinimu Grupė patenka tarp sektoriaus lyderių ir gerokai viršija komunalinių ir energetikos grupių vidurkį „BBB“. O pasaulyje pripažinta aplinkos apsaugos atskleidimų organizacija CDP pirmą kartą įvertino Grupės veiksmus švelninant klimato kaitą ir prie jos prisitaikant. 2021 m. gruodžio mėn. CDP suteikė Grupei „B“ įvertinimą (skalėje nuo „D-“ iki „A“, kur „A“ – geriausias galimas vertinimas). Galiausiai „Sustainalytics“, nepriklausoma pasaulinė ASV reitingų lyderė, 2021 m. Grupei suteikė 20,4 balo (skalėje nuo 0 iki 100, kur 100 yra didžiausia, o 0 – mažiausia rizika) ASV rizikų valdymo reitinge (Grupės 2020 m. vertinimas siekė 26,5 balo). Su šiuo įvertinimu Grupė patenka tarp 12 proc. pramonės šakos lyderių, geriausiai valdančių savo ASV rizikas. „Sustainalytics“ nustatytas vidutinis Grupės ASV rizikų lygis vertinamas kaip „vidutinė rizika“ ir artėja prie „mažos rizikos“. Daugiau informacijos apie ASV rasite skyriuje „ASV veiklos ataskaita“.

Valdymas

Nauji stebėtojų tarybos ir komitetų nariai, pasižymintys tarptautine patirtimi, įvairove ir sektoriaus ekspertų pagarba, toliau tęs darbus, siekdami užtikrinti aukščiausius valdymo standartus Grupėje.

Valdysenos modelis

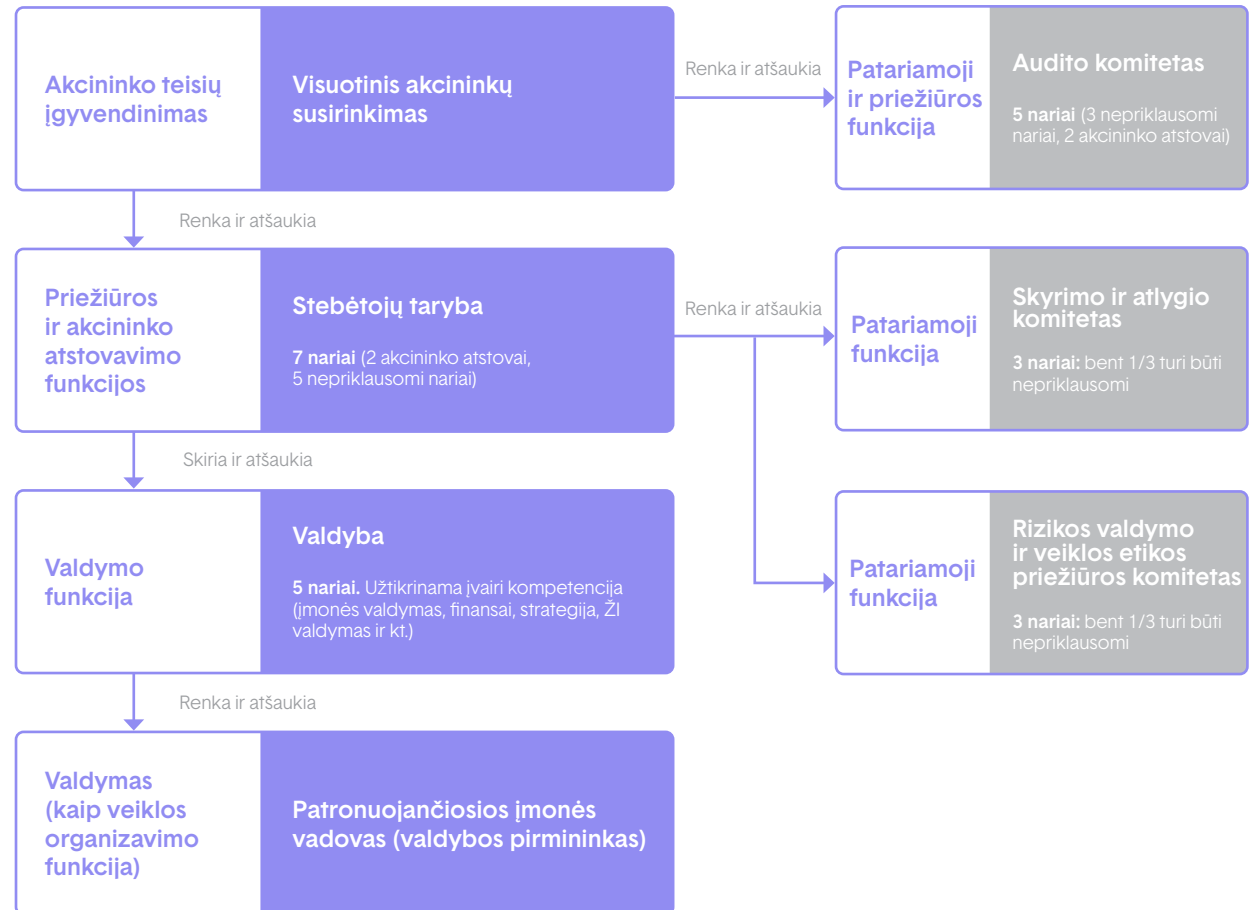
Savo veikloje patrunuojančioji bendrovė vadovaujasi valdysenos sistema, kurios paskirtis – valdyti ir kontroliuoti visą Grupę siekiant bendrų tikslų. Patrunuojančioji bendrovė įgyvendina Grupės valdyseną vykdydama patrunuojančiosios įmonės funkcijas, t. y. prisiimdama pareigą koordinuoti Grupės įmonių finansų, teisės ir kitas bendrąsias sritis. Grupės įmonių veikla šiose srityse grindžiama tarpusavio susitarimu – bendradarbiavimu orientuojantis į bendro rezultato siekimą, ir koordinuojama politikomis – bendromis nuostatomis ir normomis, kurios taikomos visoms Grupės įmonėms.

Patrunuojančiosios bendrovės valdymo struktūrą sudaro patrunuojančiosios bendrovės vadovas ir dviejų pakopų valdysenos sistema, kurioje yra valdyba ir stebėtojų taryba. Patrunuojančiosios bendrovės vadovas atstovauja patrunuojančiajai bendrovei visais klausimais ir kartu su valdyba yra atsakingas už patrunuojančiosios bendrovės valdymą. O stebėtojų taryba yra organas, kuris prižiūri valdybos ir patrunuojančiosios bendrovės vadovo veiklą. Patrunuojančiosios bendrovės vadovas vadovauja patrunuojančiosios bendrovės kasdinei veiklai ir turi teisę vienašališkai atstovauti patrunuojančiajai bendrovei.

Patrunuojančiosios bendrovės valdymo ir priežiūros organai yra suformuoti ir veikia taip, kad būtų užtikrinamas tinkamas Lietuvos Respublikos, kaip Daugumos akcininko, ir kitų suinteresuotųjų šalių atstovavimas ir valdymo bei priežiūros funkcijų atskyrimas.

Išsamesnis kiekvieno kolegialaus organo ir jo narių aprašymas pateikiamas tolesniuose skyriuose.

Korporatyvinis valdymo modelis



Pagrindiniai pasikeitimai kolegialiuose organuose

Stebėtojų taryba ir komitetai

Per ataskaitinį laikotarpį 2021 m. spalio 26 d. visuotinis akcininkų susirinkimas ketverių metų kadencijai išrinko naujus stebėtojų tarybos narius. Beveik dviejų mėnesių atotrūkis nuo stebėtojų tarybos kadencijos pabaigos iki naujos stebėtojų tarybos išrinkimo, atsiradęs dėl užtrukusio atrankos proceso, neturėjo įtakos Grupės rezultatams, nes patronuojančioji bendrovė savo veiklą ir sprendimų priėmimo procesus planavo taip, kad būtų užtikrinama nenutrūkstama ir efektyvi Grupės veikla. Beje, pasibaigus stebėtojų tarybos kadencijai, ankstesnės stebėtojų tarybos nariai, kurie ėjo ir stebėtojų tarybos komitetų narių pareigas, neteko teisės dalyvauti komitetų veikloje, todėl laikotarpiu nuo stebėtojų tarybos kadencijos pabaigos iki naujos stebėtojų tarybos išrinkimo komitetai, nesant kvorumo, negalėjo veikti (išskyrus Audito komitetą).

2021 m. lapkričio 3 d. naujai išrinkta stebėtojų taryba priėmė sprendimą suformuoti naują komitetą – Skyrimo ir atlygio komitetą – ir ketverių metų kadencijai išrinkti tris narius. Stebėtojų taryba taip pat priėmė sprendimą išrinkti du naujus Rizikos valdymo ir veiklos etikos priežiūros komiteto narius iki šiuo metu veikiančio komiteto kadencijos pabaigos (2022 m. balandžio 19 d.).

Audito komitetas

Daugumos akcininkas 2021 m. liepos 2 d. priėmė įsakymą dėl Bendrovės valdymo gairių pakeitimo. Remiantis naujausiais pakeitimais, pakeista patronuojančiosios bendrovės Audito komiteto sudarymo tvarka – Audito komiteto narius renka nebe patronuojančiosios bendrovės stebėtojų taryba, o visuotinis akcininkų susirinkimas.

Ankstesniojo Audito komiteto kadencija turėjo baigtis 2021 m. spalio 12 d. Atsižvelgiant į tai, 2021 m. liepos 5 d. buvo paskelbta nepriklausomų Audito komiteto narių atranka, o 2021 m. rugsėjo 27 d. visuotinis akcininkų susirinkimas išrinko tris nepriklausomus patronuojančiosios bendrovės Audito komiteto narius. Likusių dviejų Audito komiteto narių kandidatūras stebėtojų taryba pasiūlė 2021 m. lapkričio 3 d., o visuotinis akcininkų susirinkimas juos patvirtino 2021 m. gruodžio 15 d.

Valdyba, valdybos pirmininkas ir patronuojančiosios bendrovės vadovas

Per ataskaitinį laikotarpį įvyko valdybos sudėties pokyčių. 2021 m. birželio 25 d. iš patronuojančiosios bendrovės valdybos nario pareigų pasitraukė Dominykas Tučkus. Atsižvelgdama į tai, kad patronuojančiosios bendrovės valdybos kadencija baigiasi 2022 m. sausio 31 d., taip pat į tai, kad naujo valdybos nario atranka truktų keletą mėnesių, patronuojančiosios bendrovės stebėtojų taryba nusprendė neskelbti atrankos į naujo valdybos nario pareigas, o Dominyko Tučkaus atsakomybės sritis išskirstyti likusiems valdybos nariams.

2021 m. lapkričio 29 d. stebėtojų taryba, atsižvelgdama į tai, kad valdybos kadencija baigiasi 2022 m. sausio 31 d., priėmė sprendimą inicijuoti naujos valdybos narių atranką ir pratęsti dabartinės valdybos kadenciją, iki bus išrinkta nauja valdyba, bet ne ilgiau nei iki 2022 m. vasario 28 d.

Nauji valdybos nariai, valdybos pirmininkas ir patronuojančiosios bendrovės vadovas buvo išrinkti po ataskaitinio laikotarpio 2022 m. vasario 18 d. Daugiau informacijos apie naują Grupės vadovybę pateikiama mūsų svetainėje. Išsamesnė informacija apie pasikeitimus kolegialiuose organuose pateikiama skyriuose „Stebėtojų taryba ir komitetai“, „Audito komitetas“ ir „Valdyba“.

Akcininkų teisės ir visuotiniai akcininkų susirinkimai

Mūsų akcininkai savo teises įgyvendina per visuotinį susirinkimą. Visuotinis akcininkų susirinkimas yra aukščiausias patrunuojančiosios bendrovės organas, kuris priima sprendimus remdamasis [Lietuvos Respublikos akcinių bendrovių įstatymu](#).

Kiekvienas akcininkas, įrašytas į patrunuojančiosios bendrovės akcininkų registrą iki apskaitos dienos (penkta darbo diena iki visuotinio akcininkų susirinkimo), turi teisę dalyvauti visuotiniame akcininkų susirinkime ir naudotis savo teise dalyvauti priimant sprendimus visuotinio akcininkų susirinkimo kompetencijai priklausančiais klausimais. Pranešimai apie visuotinio akcininkų susirinkimo šaukimą, taip pat visa reikalinga informacija, susirinkime sprendžiamų klausimų priedai ir visuotinio akcininkų susirinkimo sprendimai skelbiami patrunuojančiosios bendrovės interneto svetainėje. Apie susirinkimus taip pat pranešama „Nasdaq Vilnius“ ir Londono vertybinių popierių biržose pateikiant pranešimus atitinkamose pranešimų skelbimo sistemose.

Akcininkų kompetencija

Patrunuojančiosios bendrovės akcininkų kompetencija taip pat apima šias svarbiausias sritis:

- patrunuojančiosios bendrovės stebėtojų tarybos narių rinkimas ir atšaukimas, atlygio nepriklausomiems stebėtojų tarybos nariams nustatymas;
- patrunuojančiosios bendrovės įstatų keitimas;
- patrunuojančiosios bendrovės metinių finansinių ataskaitų ir Grupės metinių konsoliduotųjų finansinių ataskaitų rinkinio, taip pat tarpinių finansinių ataskaitų rinkinio, sudaromo siekiant priimti sprendimą dėl dividendų už trumpesnį negu finansiniai metai laikotarpį skyrimo, tvirtinimas;
- pritarimas patrunuojančiosios bendrovės metiniam pranešimui ir Grupės konsoliduotajam metiniam pranešimui;
- sprendimo dėl pelno (nuostolių) paskirstymo ir dėl dividendų už trumpesnį negu finansiniai metai laikotarpį skyrimo priėmimas;
- sprendimo padidinti ar sumažinti patrunuojančiosios bendrovės įstatinį kapitalą priėmimas;
- sprendimų dėl patrunuojančiosios bendrovės restruktūrizavimo, pertvarkymo, reorganizavimo, likvidavimo priėmimas;
- pritarimas patrunuojančiosios bendrovės valdybos sprendimams dėl patrunuojančiosios bendrovės tapimo kitų juridinių asmenų steigėja, akcininke;
- pritarimas patrunuojančiosios bendrovės valdybos sprendimams dėl svarbiausių sprendimų, susijusių su strategine ir svarbią reikšmę nacionaliniam saugumui turinčių Grupės įmonių, vykdančių gamybos, skirstymo, tiekimo veiklą energetikos sektoriuje, taip pat patrunuojančiosios bendrovės tiesiogiai valdomų įmonių, vykdančių veiklą energijos gamybos sektoriuje, statusu.

Visuotiniai susirinkimai

Per ataskaitinį laikotarpį buvo sušaukti penki patrunuojančiosios bendrovės akcininkų visuotiniai susirinkimai:

- [2021 m. kovo 25 d.](#) paskirstytas patrunuojančiosios įmonės 2020 m. pelnas (nuostolis), suformuotas 23 000 000 eurų rezervas savoms akcijoms įsigyti, patvirtinta atnaujinta Grupės atlygio politika ir atnaujintos patrunuojančiosios bendrovės akcijų suteikimo taisyklės;
- [2021 m. liepos 29 d.](#) patvirtinti patrunuojančiosios bendrovės savų akcijų įsigijimo principai¹;
- [2021 m. rugsėjo 27 d.](#) patrunuojančiosios bendrovės akcininkams paskirstyta 43,75 mln. eurų dividendų už šešių mėnesių laikotarpį, pasibaigusį 2021 m. birželio 30 d., išrinkta audito įmonė patrunuojančiosios bendrovės finansinių ataskaitų rinkinio auditui atlikti, patvirtinta atnaujinta Grupės atlygio politika, išrinkti nauji Audito komiteto nariai;
- [2021 m. spalio 26 d.](#) ketverių metų kadencijai išrinkti nauji patrunuojančiosios bendrovės stebėtojų tarybos nariai;
- [2021 m. gruodžio 15 d.](#) išrinkti du nauji Audito komiteto nariai.

¹ 2021 m. liepos 29 d. buvo sušauktas patrunuojančiosios bendrovės akcininkų neeilinis visuotinis susirinkimas. Jame priimtas [sprendimas](#) dėl patrunuojančiosios bendrovės savų akcijų įsigijimo (maksimalus galimų įsigyti akcijų skaičius – 1 243 243 akcijos, t. y. lygus sudaryto rezervo savų akcijų įsigijimui sumai, 23 000 000 Eur arba apie 1,7 % viso akcijų skaičiaus), kurio tikslas – sumažinti patrunuojančiosios bendrovės įstatinį kapitalą anuliuojant patrunuojančiosios bendrovės įgytas savas akcijas, dėl ko galėtų padidėti Daugumos akcininko valdomas patrunuojančiosios bendrovės akcijų paketas. [2021 m. gruodžio 14 d.](#) patrunuojančioji bendrovė įsigijo maksimalų galimų įsigyti savų akcijų skaičių.

Daugiau informacijos, įskaitant anksčiau vykusių patrunuojančiosios bendrovės akcininkų susirinkimų sprendimus, pateikiama mūsų [svetainėje](#).

Daugumos akcininkas

Patronuojančiosios bendrovės daugumos akcininkas yra Lietuvos Respublika. Jai priklauso 73,08 % patronuojančiosios bendrovės akcijų. Lietuvos Respublikos (toliau – Daugumos akcininkas) teisės ir pareigas įgyvendina Lietuvos Respublikos finansų ministerija. Daugumos akcininkas kartu su kitais akcininkais priima svarbiausius sprendimus, susijusius su nuosavybės teisių ir atitinkamų pareigų įgyvendinimu. Akcijų valdymas vykdomas vadovaujantis Akcinių bendrovių įstatymu, kuriame nustatytos akcininko turtinės ir neturtinės teisės ir pareigos, Valstybės turtinių ir neturtinių teisių įgyvendinimo valstybės valdomose bendrovėse tvarkos aprašu, patvirtintu Lietuvos Respublikos Vyriausybės 2012 m. birželio 6 d. nutarimu Nr. 665 (toliau – Nuosavybės gairės), patronuojančiosios bendrovės įstatais.

Patronuojančiosios bendrovės korporatyvinio valdymo gairėse nurodyta, kad Daugumos akcininkas pagal savo kompetenciją naudojami akcijų suteikiamomis balsavimo teisėmis ir deda visas pastangas, kad patronuojančioji bendrovė ir Grupė galėtų savarankiškai vykdyti savo veiklą, t. y. Daugumos akcininkas:

- nesiima veiksmų, kurie galėtų trukdyti patronuojančiajai bendrovei ir Grupei vykdyti savo veiklą savarankiškai;
- nedaro įtakos kasdieniam patronuojančiosios bendrovės veiklos valdymui ir neturi ir neįsigeria reikšmingos akcijų dalies vienoje ar keliuose pagrindinėse Grupės patronuojamosiose bendrovėse;
- nesiima (arba neatsisako imtis) veiksmų, dėl kurių (arba dėl atsisakymo jų imtis) būtų pakenkta patronuojančiosios bendrovės, kaip į biržos prekybos sąrašus įtrauktos bendrovės, statusui ar patronuojančiosios bendrovės tinkamumui būti tokia bendrove arba patronuojančiajai bendrovei būtų realiai trukdoma laikytis teisės aktuose nustatytų pareigų ir reikalavimų, taikytinų į biržos prekybos sąrašus įtrauktoms bendrovėms;
- vykdo visus sandorius ir užtikrina santykius su Grupės įmonėmis rinkos sąlygomis (laikydamasis ištiestos rankos principo) ir įprastomis komercinėmis sąlygomis;
- nebalsuoja už sprendimą pakeisti patronuojančiosios bendrovės įstatus, kuriuo būtų prieštaraujama patronuojančiosios bendrovės veiklos savarankiškumo principui, ir nesiūlo tokio sprendimo;
- balsuoja taip, kad užtikrintų, kad patronuojančiosios bendrovės valdymas atitiktų gerosios valdysenos principus, nustatytus Valdysenos kodekse.

Daugumos akcininko lūkesčiai

Vadovaujantis Nuosavybės gairėmis, Daugumos akcininkas ne rečiau kaip kas ketverius metus parengia ir pateikia patronuojančiajai bendrovei raštą dėl Daugumos akcininko siekiamų tikslų valstybės valdomoje įmonėje ir jai keliamų lūkesčių. Atsižvelgiant į tai, 2018 m. balandžio 13 d. finansų ministro įsakymu buvo patvirtintas raštas dėl valstybės lūkesčių, susijusių su Grupės veikla. Jo naujaisiais pataisais, palaikanti Grupės strategiją, pateikta 2021 m. vasario 17 d.

Rašte Daugumos akcininkas nurodo šiuos lūkesčius dėl Grupės strateginių prioritetų:

- užtikrinti elektros energijos skirstomojo tinklo plėtrą ir patikimumo didinimą;
- užtikrinti patikimą ir lanksčią Lietuvos energetikos sistemą ir jos vystymą, prisidedant prie pokyčių energetikos sektoriuje įgyvendinimo Lietuvoje ir regione;
- plėsti žaliąją gamybą, prisidedant prie Lietuvos ir regioninių įsipareigojimų didinti elektros energijos gamybos iš atsinaujinančiųjų energijos išteklių apimtį;
- vystyti inovatyvius sprendimus ir aktyviai ieškoti naujų pelningos veiklos plėtros galimybių;
- užtikrinti tvarią Grupės veiklos plėtrą:
 - vadovautis aplinkosaugos, socialinės atsakomybės ir gerosios valdysenos praktikos principais (įskaitant valstybės valdomų įmonių veiklos skaidrumo kriterijus);
 - prisidėti prie Jungtinių Tautų darnaus vystymosi tikslų įgyvendinimo, prioritetą teikiant darnaus vystymosi tikslams (DVT), kuriems Grupės veikla turi didžiausią įtaką;
 - nuosekliai mažinti išmetamųjų šiltnamio efektą sukeliančių dujų kiekį.

4.3 Stebėtojų taryba ir komitetai

Stebėtojų tarybos apžvalga

Stebėtojų taryba yra patrunuojančiosios bendrovės įstatuose numatytas kolegialus priežiūros organas. Stebėtojų taryba veikia visos Grupės mastu, t. y. prireikus joje svarstomi klausimai, susiję ne tik su patrunuojančiosios bendrovės, bet ir su jos patrunuojamųjų įmonių ar tų įmonių valdymo ar priežiūros organų veikla.

Siekdama efektyviai atlikti savo funkcijas ir vykdyti įsipareigojimus, stebėtojų taryba sudaro komitetus: Rizikos valdymo ir veiklos etikos priežiūros komitetą ir Skyrimo ir atlygio komitetą. Prireikus ad hoc principu gali būti sudaromi ir kiti komitetai (pvz., konkretiems klausimams spręsti, strateginiams projektams rengti, prižiūrėti ar derinti).

Stebėtojų tarybą ketverių metų laikotarpiui renka visuotinis akcininkų susirinkimas. Patrunuojančiosios bendrovės stebėtojų tarybą sudaro septyni nariai – du Daugumos akcininko atstovai ir penki nepriklausomi nariai. Stebėtojų taryba iš savo narių išrenka pirmininką. Toks stebėtojų tarybos formavimo modelis atitinka patrunuojančiosios bendrovės valdysenos principus.

Pagrindinės stebėtojų tarybos funkcijos ir atsakomybė apima šias sritis:

- patrunuojančiosios bendrovės ir Grupės įmonių veiklos strategijos svarstymas ir tvirtinimas;
- informacijos apie veiklos strategijos įgyvendinimą analizė ir vertinimas, šios informacijos pateikimas eiliniam visuotiniam akcininkų susirinkimui;
- valdybos narių rinkimas ir jų atšaukimas;
- valdybos ir vadovo veiklos priežiūra;
- pastabų dėl finansinių ataskaitų rinkinio, pelno (nuostolių) paskirstymo, metinio pranešimo visuotiniam akcininkų susirinkimui teikimas;
- nuomonės dėl tam tikrų patrunuojančiosios bendrovės sandorių, kuriuos planuojama sudaryti su susijusia šalimi, teikimas remiantis patrunuojančiosios bendrovės Audito komiteto išvadomis.

Stebėtojų taryba taip pat nagrinėja kitus savo kompetencijai priklausančius klausimus, nurodytus patrunuojančiosios bendrovės įstatuose ir Akcininkų bendrovių įstatyme.

Informacija apie narių atrankos kriterijus

Stebėtojų tarybos narių atranką inicijuoja ir vykdo Finansų ministerija vadovaudamasi Kandidatų į valstybės ar savivaldybės įmonės, valstybės ar savivaldybės valdomos bendrovės ar jos dukterinės bendrovės kolegialų priežiūros ar valdymo organą atrankos aprašu, patvirtintu Lietuvos Respublikos Vyriausybės 2015 m. birželio 17 d. nutarimu Nr. 631. Pagal šį nutarimą stebėtojų tarybos nariai privalo turėti įvairių kompetencijų. Visi nariai privalo turėti pakankamą kompetenciją bent vienoje iš šių sričių: finansų (finansų valdymo, finansų analizės ar audito) srityje, strateginio planavimo ir valdymo srityje, ūkio šakos, kurioje veikia patrunuojančioji bendrovė (t. y. energetikos sektorius), srityje ir kitose srityse (teisė, valdymas, personalo valdymas).

Sprendimą dėl stebėtojų tarybos nario išrinkimo priima visuotinis akcininkų susirinkimas.

Informacija apie nariams per ataskaitinį laikotarpį apskaičiuotą atlygį

Patrunuojančiosios bendrovės įstatuose nurodyta, kad nepriklausomiems stebėtojų tarybos nariams gali būti mokamas atlygis už darbą stebėtojų taryboje. Stebėtojų tarybos narių sutarčių dėl darbo stebėtojų taryboje sąlygas, įskaitant atlygį nepriklausomiems stebėtojų tarybos nariams, nustato visuotinis akcininkų susirinkimas.

Išsamesnė informacija apie nepriklausomiems stebėtojų tarybos nariams per ataskaitinį laikotarpį išmokėtą atlygį pateikta skyriuje „Atlygio ataskaita“.

Interesų konfliktų valdymas

Pagal patrunuojančiosios bendrovės įstatus kiekvienas kandidatas į stebėtojų tarybos narius privalo pateikti visuotiniam akcininkų susirinkimui rašytinį sutikimą kandidatuoti į stebėtojų tarybos narius ir kandidato interesų deklaraciją, kurioje nurodytos visos aplinkybės, dėl kurių galėtų kilti kandidato ir patrunuojančiosios bendrovės interesų konfliktas. Atsiradus naujų aplinkybių, dėl kurių galėtų kilti stebėtojų tarybos nario ir patrunuojančiosios bendrovės interesų konfliktas, stebėtojų tarybos narys apie tokias naujas aplinkybes privalo nedelsdamas raštu informuoti stebėtojų tarybą ir akcininkus. Stebėtojų tarybos

narys privalo nusišalinti nuo klausimo, kurio rengimas, svarstymas ir (arba) dėl jo priimamas sprendimas gali sukelti stebėtojų tarybos nario ir patrunuojančiosios bendrovės ir (arba) Grupės įmonių interesų konfliktą, ir, be kita ko, negali dalyvauti priimant sprendimus tuo klausimu ar kitaip daryti įtaką sprendimams, kurie gali sukelti ar sukelti interesų konfliktus. Jei paaiškėja, kad yra interesų konfliktas, bet stebėtojų tarybos narys nenusišalina, stebėtojų taryba turi atsižvelgti į motyvus ir (arba) aplinkybes, galinčias sukelti interesų konfliktą, ir priimti sprendimą dėl stebėtojų tarybos nario nušalinimo.

Stebėtojų tarybos veikla per ataskaitinį laikotarpį

Stebėtojų tarybos posėdžiai vyksta kas mėnesį. Be to, prireikus rengiami ad hoc posėdžiai.

2021 m. įvyko 30 patrunuojančiosios bendrovės stebėtojų tarybos posėdžių. Juose buvo aptariami šie pagrindiniai klausimai:

- pasiūlymų teikimas dėl patrunuojančiosios bendrovės veiklos organizavimo, veiklos plano, tikslų, finansinės būklės ir rezultatų, tvarumo aspektų;
- klausimai, susiję su Grupės įmonių atlygio sistema, įskaitant vadovų ir darbuotojų ilgalaikio skatinimo akcijų opcionais programą ir atnaujintą atlygio politiką;
- klausimai, susiję su metiniu pranešimu, 2020 m. metinėmis finansinėmis ataskaitomis, taip pat su tarpiniais dividendais už 2021 m. I pusmetį;
- nuomonės dėl susijusių šalių sandorių pateikimas;
- nuomonės dėl audito įmonės pateikimas;
- kandidatų į Grupės įmonių valdymo ir priežiūros organų narių pareigas vertinimas.

Veiklos vertinimas

Ne rečiau kaip kartą per trejus metus patrunuojančioji bendrovė samdo nepriklausomą išorės konsultantą, kad šis atliktų stebėtojų tarybos veiklos vertinimą. Pirmas toks vertinimas atliktas 2021 m. trečiąjį ketvirtį. Šio vertinimo išvados naudojamos tobulinant stebėtojų tarybos ir jos komitetų veiklą ir rengiant stebėtojų tarybos profilį. Be to, vadovaudamasi gerosios valdysenos praktikomis ir Daugumos akcininko lūkesčiais, kiekvienais metais stebėtojų taryba savo iniciatyva atlieka įsivertinimą ir susitaria dėl tolesnių veiksmų stebėtojų tarybos veiklai gerinti.

Stebėtojų tarybos sudėties pokyčiai

Ankstesnės stebėtojų tarybos kadencija baigėsi 2021 m. rugpjūčio 29 d. Atsižvelgdama į tai, [2021 m. birželio 15 d.](#) Finansų ministerija paskelbė naujų stebėtojų tarybos narių atrankos procedūrą. Tačiau dėl atrankos vilkinimo nauji stebėtojų tarybos nariai buvo išrinkti tik [2021 m. spalio 26 d.](#) visuotiniame akcininkų susirinkime. Naujai išrinkti stebėtojų tarybos nariai savo veiklą pradėjo iš karto, kai tik baigėsi visuotinis akcininkų susirinkimas.

Naująją stebėtojų tarybą sudaro septyni nariai, iš kurių penki yra nepriklausomi, o du – Daugumos akcininko atstovai. [2021 m. spalio 29 d.](#) stebėtojų taryba iš savo narių pirmininku išrinko Alfonso Faubel. Naujosios stebėtojų tarybos kadencija baigsis 2025 m. spalio 25 d.

Stebėtojų tarybos nariai buvo atrinkti pagal bendruosius lūkesčius ir kompetencijas, nustatytas [Grupės stebėtojų tarybos kompetencijų profilyje](#). Profilis apima bendruosius reikalavimus, nepriklausomumo reikalavimus (tik nepriklausomiems nariams), etikos ir vertybių reikalavimus (įskaitant įvairovės reikalavimą). Nariai buvo atrinkami į šešias kompetencijos sritis – finansų valdymo, organizacijos vystymo, darnaus vystymosi ir rizikų valdymo, strateginio valdymo ir tarptautinės plėtros, atsinaujinančiosios energijos ir viešosios politikos ir valdymo.

Informacija apie naujųjų stebėtojų tarybos narių išsilavinimą, patirtį ir darbo vietą pateikiama toliau.

Per ataskaitinį laikotarpį ankstesnės stebėtojų tarybos narių išsilavinimas, patirtis ir darbo vieta reikšmingai nesikeitė. Atitinkama informacija pateikta mūsų 2020 m. metinėje ataskaitoje.

Nė vienas ankstesnės ir naujosios stebėtojų tarybos narys nedalyvauja patronuojančiosios bendrovės ar jos patronuojamųjų įmonių kapitale.

Stebėtojų tarybos komitetai

Siekdama efektyviai atlikti savo funkcijas ir eiti pareigas patronuojančiosios bendrovės stebėtojų taryba sudaro komitetus. Stebėtojų tarybos komitetai pagal kompetenciją teikia patronuojančiosios bendrovės stebėtojų tarybai savo išvadas, nuomones ir pasiūlymus. Komitetą turi sudaryti ne mažiau kaip trys nariai, iš kurių ne mažiau kaip vienas narys turi būti stebėtojų tarybos narys ir ne mažiau kaip 1/3 narių – nepriklausomi. Komitetų nariai renkami ketverių metų kadencijai.

Šiuo metu veikia šie stebėtojų tarybos komitetai:

- **Skyrimo ir atlygio komitetas**, atsakingas už išvadų ar pasiūlymų teikimą stebėtojų tarybai dėl klausimų, susijusių su patronuojančiosios bendrovės patronuojamųjų įmonių valdybos narių ir patronuojančiųjų įmonių priežiūros ir valdymo organų narių skyrimu, atšaukimu ar skatinimu. Komiteto funkcijos taip pat apima bendros atlygio politikos formavimą Grupėje, atlygio dydžio ir sudėties nustatymą, skatinimo principus ir kt.
- **Rizikos valdymo ir veiklos etikos priežiūros komitetas**, atsakingas už išvadų ir pasiūlymų dėl valdymo ir kontrolės sistemos Grupėje ir (ar) pagrindinių rizikos veiksnių ir rizikos valdymo priemonių įgyvendinimo būklės teikimą stebėtojų tarybai, už verslo etikos laikymąsi, kyšininkavimo ir korupcijos rizikos valdymo sistemos palaikymą ir rekomendacijų teikimą stebėtojų tarybai.

Esant poreikiui, *ad hoc* principu gali būti sudaromi ir kiti komitetai (pvz., konkrečioms klausimams spręsti, strateginiams projektams rengti, prižiūrėti ar derinti). Ataskaitos paskelbimo dieną patronuojančiojoje bendrovėje veikia Skyrimo ir atlygio komitetas ir Rizikos valdymo ir veiklos etikos priežiūros komitetas.

Informacija apie komitetų veiklą, sudėtį, jų narių išsilavinimą, patirtį, darbo vietą ir turimas Grupės įmonių akcijas ataskaitinio laikotarpio pabaigoje pateikiama ataskaitoje toliau.

Per ataskaitinį laikotarpį įvyko komitetų sudėties pokyčių. Jie aprašomi tolesniuose skyriuose. Be to, skyriuje „Atlygio ataskaita“ pateikiama išsami informacija apie komitetų narių atlyginimus per ataskaitinį laikotarpį.

Stebėtojų tarybos nariai



Alfonso Faubel

Pirmininkas, narys nuo 2021-10-26
Nepriklausomas narys
Kompetencijos sritis: atsinaujinančioji energija
Komitetai: **(R)**
Kadencijos pabaiga: 2025-10-25

Patirtis

Alfonso Faubel ėjo vadovaujamas pareigas įmonėse „Siemens Gamesa“ ir „Alstom/GE“, laikomose pagrindinėmis pasaulinės vėjo jėgainių rinkos dalyvėmis. Būdamas „Alstom/GE“ vyresniuoju viceprezidentu jis prisidėjo prie bendrovės patekimo į 16 naujų rinkų. A. Faubel turi net 34 metų patirtį energetikos, skaitmeninio ir automobilių pramonės srityse ir yra vertinamas dėl verslo transformacijų, veiklos tobulinimo, darbo su komandomis skirtingose kultūrinėse aplinkose visame pasaulyje patirties.

Išsilavinimas

Ričmondas, Amerikos tarptautinis universitetas Londone, verslo administravimo bakalauro laipsnis; INSEAD, vadovų studijos; Londono ekonomikos mokykla, filantropijos ir socialinio verslumo studijos

Kitos šiuo metu einamos pareigos

Neturi

Turimų patronuojančiosios bendrovės akcijų skaičius

Neturi



Lorraine Wrafter

Narė nuo 2021-10-26
Nepriklausoma narė
Kompetencijos sritis: organizacijų vystymasis
Komitetai: **(S)**
Kadencijos pabaiga: 2025-10-25

Patirtis

Lorraine Wrafter yra tarptautinę patirtį turinti žmoniškųjų išteklių direktorė, kurios specializacija – organizacijos efektyvumas (pokyčiai, kultūra, susijungimai ir įsigijimai, organizacinis projektavimas ir talentų valdymas) dirbant su įmonių valdybomis ir aukščiausio lygio vadovų komandomis, siekiant pertvarkyti organizacijas ir darbo jėgos našumą, kuriant vertę verslui sudėtingose tarptautinėse organizacijose.

L. Wrafter daugiau nei 30 metų dirbo didelėse tarptautinėse korporacijose: „Holcim“ ir „Cargill Inc“. Šiuo metu ji turi savo verslą, įmonę „The Problem“, ir dirba su įvairiais projektais, susijusiais su organizacijų transformacija, kultūra, komandų dinamika ir mokymais. Ji taip pat eina patariamosios tarybos narės pareigas Vokietijos startuolyje „Hack CMP“ (krizių valdymo platforma).

Išsilavinimas

Limeriko universitetas, verslo studijų diplomai; Vakarų Londono universitetas, žmoniškųjų išteklių diplomai; „Chartered Institute of Personnel and Development“ narė; Lesterio universitetas, žmoniškųjų išteklių valdymo ir mokymo magistro laipsnis; INSEAD, klinikinės organizacinės psichologijos diplomai, vadovavimo magistro laipsnis, konsultavimas ir pokyčių įgyvendinimo konsultuojamasis ugdymas

Kitos šiuo metu einamos pareigos

„The Problem“ (individuali įmonė, Galestraat 7, Putte, 2580, Belgija) konsultantė ir savininkė; Königstein im Taunus, Hesse; (bendradarbiavimo platforma) konsultantė ir savininkė; valdybos narė

Turimų patronuojančiosios bendrovės akcijų skaičius

Neturi



Judith Buss

Narė nuo 2020-11-12 (perrinkta 2021-10-26)
Nepriklausoma narė
Kompetencijos sritis: finansų valdymas
Komitetai: **(A)**
Kadencijos pabaiga: 2025-10-25

Patirtis

Judith Buss daugiau nei 20 metų ėjo įvairias vadovaujamas pareigas pasaulinėje energetikos pramonėje, susijungimų ir įsigijimų bei finansų rinkose ir yra dirbusi tarptautiniu mastu Vokietijoje, Norvegijoje ir Jungtinėje Karalystėje. Ji taip pat turi didelę patirtį įmonių finansų srityje, patirtį, susijusią su vadovavimu deryboms ir derėjimui dėl didelių tarptautinių įmonių susijungimų ir įsigijimų, integracijos procesų ir organizacinių bei kultūrinių pokyčių procesų. J. Buss ėjo kelias vadovaujamas pareigas E.ON grupėje, pastaruojamu metu buvo „E.ON Climate & Renewables“ vyriausioji finansų direktorė. Eidama kelių Vokietijoje, Norvegijoje, Jungtinėje Karalystėje, Rusijoje ir Alžyre veikiančių įmonių direktorių valdybų narės pareigas, ji taip pat įgijo patirties įmonių valdymo srityje.

Išsilavinimas

Augsburgo universitetas, verslo administravimo magistro laipsnis (bankininkystė, finansai ir kontrolė); IMD verslo mokykla (Lozana), Lyderystės programa; Masačusetso technologijų institutas (Bostonas), Lyderystės programa

Kitos šiuo metu einamos pareigos

„Uniper SE“ (tarptautinė energetikos bendrovė, Emilie-Preyer-Platz 1, 40479 Düsseldorf, Vokietija) stebėtojų tarybos narė

Turimų patronuojančiosios bendrovės akcijų skaičius

Neturi



Tim Brooks

Narys nuo 2021-10-26
Nepriklausomas narys
Kompetencijos sritis: darnus vystymasis ir rizikos valdymas
Komitetai: **(R)**
Kadencijos pabaiga: 2025-10-25

Patirtis

Tim Brooks turi daugiau nei 20 metų darbo vyresniuoju vadovu patirtį darnaus vystymosi srityje. Jis yra dirbęs ir konsultantu, ir didelėse verslo įmonių komandose. Dabar jau 9 metus dirba „LEGO Group“, nuolat prisideda prie šios įmonės rizikos ir atitikties valdybų darbo. Turi vertingos patirties, kurią sukaupė kurdamas tvarumo strategijas ir bendradarbiaudamas su įvairiomis suinteresuotomis šalimis įgyvendinant pirmaujančias pramonės srities tvarumo programas.

T. Brooks dirbo su KIRKBI – koordinavo daugiau nei 700 milijonų JAV dolerių finansavimą atsinaujinančiosios energijos projektams, kuriuos įgyvendinant buvo pastatyti du vėjo jėgainių parkai jūroje ir įrengti ant pastatų ir ant žemės montuojami daugiau nei 50 MW saulės energijos elementai LEGO pastatams energija aprūpinti. Jis taip pat inicijavo tiekimo grandinės įtraukimo programą „Engage2Reduce“ ir 450 mln. USD vertės LEGO tvarių medžiagų programą.

Išsilavinimas

Šefildo universitetas, aplinkos geomokslo bakalauro laipsnis; Londono imperatoriškasis koledžas, aplinkos technologijų (energetikos politikos) magistro laipsnis; Kembridžo universitetas, Darnaus vystymosi lyderystės institutas

Kitos šiuo metu einamos pareigos

„LEGO System A/S“ (Åstvej 1 7190, Billund, Syddanmark, Danija) viceprezidentas, atsakingas už įmonės socialinės atsakomybės sritį, „Global Action Plan“ (organizacijų tinklas), organizacijos globėjų tarybos narys; „Honold Foundation“ (pelno nesiekianti organizacija) valdybos narys

Turimų patronuojančiosios bendrovės akcijų skaičius

Neturi

(A) Audito komitetas

(S) Skyrimo ir atlygio komitetas

(R) Rizikos valdymo ir veiklos etikos priežiūros komitetas



Bent Christensen

Narys nuo 2020-11-12 (perrinktas 2021-10-26)
Nepriklausomas narys
Kompetencijos sritis: strateginis valdymas ir tarptautinė plėtra
Komitetai:
Kadencijos pabaiga: 2025-10-25

Patirtis

Bent Christensen turi daugiau nei 35 metų darbo vykdomoju vadovu tarptautinė patirtį energetikos sektoriuje. Per savo karjerą jis ėjo įvairias svarbias pareigas įmonėse „Siemens“ ir „Orsted“, dalyvavo vystant šias bendroves į pasaulines pirmaujančias atsinaujinančiosios energijos sektoriaus įmones. Yra dirbęs su beveik visų rūšių energijos išteklių, buvo atsakingas už kelių sausumos ir jūros vėjo jėgainių ir šiluminių elektrinių kūrimo ir statybos procesus arba juose dalyvavo.

Išsilavinimas

Pietų Danijos universitetas, elektros inžinerijos bakalauro laipsnis; Horseno universiteto koledžas, inžinerinio verslo administravimo studijos; IMD verslo mokykla, Lyderystės ugdymo programa; „Siemens“, Lyderystės meistriškumo programa

Kitos šiuo metu einamos pareigos

„Christensen Management Consulting ApS“ (kodas: 40648542; Sanddal Strandsti 1, Fredericia, 7000, Danija) savininkas ir direktorius; „Christensen Management Consulting Holding ApS“ (kodas: 40648313; Sanddal Strandsti 1, Fredericia, 7000, Danija) savininkas ir direktorius; „Wind Estate A/S“ (Læsøvej 1 8940 Randers, Danija) stebėtojų tarybos narys

Turimų patronuojančiosios bendrovės akcijų skaičius
Neturi



Aušra Vičkačkienė

Narė nuo 2017-08-30 (perrinkta 2021-10-26)
Daugumos akcininko atstovė
Kompetencijos sritis: viešoji politika ir valdysena
Komitetai:
Kadencijos pabaiga: 2025-10-25

Patirtis

Aušra Vičkačkienė turi daugiau kaip 20 metų darbo valstybės tarnyboje patirtį. Pastaruosius 13 metų ji dirba Lietuvos Respublikos finansų ministerijos Valstybės turto valdymo departamento direktore, anksčiau vadovavo ministerijos Finansų rinkų departamento Finansinių paslaugų skyriui, taip pat buvo Valstybės skolos valdymo departamento Paskolų ir garantijų priežiūros skyriaus vadovė. Be to, A. Vičkačkienė ėjo pareigas keliose valstybės valdomų įmonių – UAB „Būsto paskolų draudimas“, Turto banko ir Viešųjų investicijų plėtros agentūros – valdybose. Pastarojoje buvo išrinkta valdybos pirmininke.

Išsilavinimas

Vilniaus universitetas, vadybos ir verslo administravimo magistro laipsnis; Vilniaus universitetas, vadybos ir verslo administravimo bakalauro laipsnis

Kitos šiuo metu einamos pareigos

Lietuvos Respublikos finansų ministerijos (kodas: 288601650; Lukiškių g. 2, LT-01108 Vilnius, Lietuva) Valstybės turto valdymo departamento direktorė, UAB „Valstybės investicijų valdymo agentūros“ (kodas: 305612545, Lukiškių g. 2, LT-01108 Vilnius, Lietuva) stebėtojų tarybos narė (nuo 2020-10-21)

Turimų patronuojančiosios bendrovės akcijų skaičius
Neturi



Ingrida Muckutė

Narė nuo 2021-10-26
Daugumos akcininko atstovė
Kompetencijos sritis: viešoji politika ir valdysena
Komitetai:
Kadencijos pabaiga: 2025-10-25

Patirtis

Ingrida Muckutė yra patyrusi apskaitos ir atskaitomybės, finansinių ataskaitų audito reguliavimo specialistė, 17 metų dirbanti Finansų ministerijoje. 2004 m. pradėjo dirbti Finansų ministerijos Apskaitos metodologijos departamento direktore. Eidama šias pareigas inicijavo viešojo sektoriaus apskaitos reformą, kuri buvo vykdoma transformuojant apskaitos sistemą iš grįstos modifikuotu pinigų principu į grįstą kaupimo principu, ir jai vadovavo. 2013 m., Lietuvai pirmininkaujant ES Taryboje, I. Muckutė vadovavo Įmonių teisės darbo grupės posėdžiams dėl ES audito direktyvos ir reglamento. Nuo tada jos pareigos apima pirmininkavimą nacionaliniams apskaitos standartų komitetams privačiame ir viešajame sektoriuose. Ji taip pat aktyviai prisideda modernizuojant nacionalines apskaitos, įmonių nemokumo ir turto bei verslo vertinimo sistemas, teikia pasiūlymus dėl teisinių iniciatyvų.

Prieš pradėdama karjerą Finansų ministerijoje, I. Muckutė dirbo finansų kontroliere įmonėje „Konica Minolta Baltija“ ir vyresniąja auditore įmonėje „Arthur Andersen“, vėliau – „Ernst & Young Baltic“.

Išsilavinimas

Vilniaus universitetas, ekonomikos magistro laipsnis, apskaita, finansai ir bankininkystė; vadybos ir verslo administravimo bakalauro laipsnis; Upsalos universitetas, Finansų valdymo programa

Kitos šiuo metu einamos pareigos

Lietuvos Respublikos finansų ministerijos (kodas: 288601650; Lukiškių g. 2, LT-01108 Vilnius, Lithuania) Atskaitomybės, audito, turto vertinimo ir nemokumo politikos departamento direktorė

Turimų patronuojančiosios bendrovės akcijų skaičius
Neturi

71 %

Nepriklausomumas,
įskaitant pirmininką

57 %

Moterų dalis
stebėtojų taryboje

Audito komitetas

Skyrimo ir atlygio komitetas

Rizikos valdymo ir veiklos etikos priežiūros komitetas

Skyrimo ir atlygio komiteto apžvalga

Skyrimo ir atlygio komiteto paskirtis – teikti stebėtojų tarybai išvadas ir pasiūlymus dėl patrunuojančiosios bendrovės valdybos narių ir jos patrunuojamųjų įmonių priežiūros ir valdymo organų narių skyrimo, atšaukimo ar paaukštavimo, nuomonę dėl patrunuojančiosios bendrovės valdybos ir jos patrunuojamųjų įmonių priežiūros ir valdymo organų struktūros, dydžio, sudėties, veiklos ir atitinkamų jų narių. Komiteto uždaviniai taip pat apima bendros atlygio politikos formavimą Grupės mastu, atlygio dydžio ir sudėties bei skatinimo principų nustatymą.

Pagrindinės Skyrimo ir atlygio komiteto funkcijos:

- teikia pasiūlymus dėl patrunuojančiosios bendrovės ir Grupės įmonių ilgalaikės atlyginimų politikos (fiksoto pagrindinio atlyginimo, nuo veiklos rezultatų priklausančio atlygio, pensijų draudimo, kitų garantijų ir atlygio formų, kompensacijų, išėitinių išmokų, kitų atlygio paketo dalių), taip pat su asmens veikla susijusių išlaidų kompensavimo principų;
- prižiūri patrunuojančiosios bendrovės ir Grupės įmonių atlyginimų ir priedų politikos atitiktį tarptautinei praktikai ir gero valdymo praktikos rekomendacijoms ir teikia atitinkamus pasiūlymus dėl atlyginimų politikos tobulinimo;
- vertina sutarčių tarp patrunuojančiosios bendrovės ir Grupės įmonių arba valdymo ir priežiūros organų narių sąlygas;
- vertina kandidatus į patrunuojančiosios bendrovės ir jos įmonių grupės įmonių valdymo ir priežiūros organų narius, jų paieškos bei atrankos procedūras ir kvalifikacinių reikalavimų nustatymą, teikia pasiūlymus ir išvadas stebėtojų tarybai;
- vertina patrunuojančiosios bendrovės ir Grupės įmonių valdymo ir priežiūros organų struktūrą, dydį, sudėtį ir veiklą;
- prižiūri ir vertina patrunuojančiosios bendrovės ir Grupės įmonių valdymo ir priežiūros organų veiklos tęstinumą užtikrinančių priemonių įgyvendinimą;
- atlieka kitas funkcijas, patrunuojančiosios bendrovės stebėtojų tarybos priskirtas komiteto kompetencijai.

Komiteto sudėties pokyčiai

2021 m. rugpjūčio 29 d., pasibaigus stebėtojų tarybos kadencijai, ankstesnės stebėtojų tarybos nariai neturėjo teisės dalyvauti komitetų veikloje, todėl nesant kvorumo Skyrimo ir atlygio komitetas nebegalėjo vykdyti savo veiklos. [2021 m. spalio 26 d.](#) išrinkta nauja stebėtojų taryba [2021 m. lapkričio 3 d.](#) priėmė sprendimą iš stebėtojų tarybos narių ketverių metų kadencijai išrinkti tris naujus Skyrimo ir atlygio komiteto narius. Dabartinio

Skyrimo ir atlygio komiteto kadencijos pabaiga – 2025 m. lapkričio 2 d.

Nė vienas iš ankstesnių Skyrimo ir atlygio komiteto narių neturi Grupės įmonių akcijų. Per ataskaitinį laikotarpį ankstesnių Skyrimo ir atlygio komiteto narių išsilavinimas, patirtis ir darbo vieta reikšmingai nesikeitė. Atitinkama informacija pateikta mūsų [2020 m. metinėje ataskaitoje](#).

Nė vienas iš naujų Skyrimo ir atlygio komiteto narių neturi Grupės įmonių akcijų. Informacija apie naujų Skyrimo ir atlygio komiteto narių išsilavinimą, patirtį ir darbo vietą pateikiama toliau.

Išsami informacija apie Skyrimo ir atlygio komiteto narių atlyginimus per ataskaitinį laikotarpį pateikta skyriuje „Atlygio ataskaita“.

Komiteto veikla per ataskaitinį laikotarpį

Per ataskaitinį laikotarpį įvyko 21 Skyrimo ir atlygio komiteto posėdis.

2021 m. veikla apėmė šias pagrindines sritis:

- kandidatų į patrunuojančiosios bendrovės patrunuojamųjų įmonių („Ignitis Polska“, Vilniaus kogeneracinė jėgainė, „Ignitis Suomi“, „Ignitis“, „Tuuleenergia“, „Ignitis grupės paslaugų centras“, „Ignitis renewables“, „Ignitis gamyba“, „Ignitis Latvia“, „Gamybos optimizavimas“, Elektroninių mokėjimų agentūra) valdymo ir priežiūros organų narių pareigas vertinimas;
- klausimai, susiję su atlygio politikos formavimu;
- strateginių pareigybių patrunuojančiojoje bendrovėje planavimo klausimai;
- pasiūlymai dėl patrunuojančiosios bendrovės stebėtojų tarybos kompetencijų profilio;
- pasiūlymai dėl patrunuojančiosios bendrovės valdybos kompetencijų profilio;
- pasiūlymai dėl ilgalaikio darbuotojų skatinimo akcijų pasirinkimo sandoriais programos;
- klausimai, susiję su patrunuojančiosios bendrovės strategijos ir tikslų įgyvendinimu žmonių ir kultūros srityje;
- su vadovų atlygiu susiję klausimai;
- komiteto organizaciniai klausimai.

Skyrimo ir atlygio komiteto nariai



Lorraine Wrafter

Pirmininkė, narė nuo 2021-11-03
Nepriklausoma narė
Kadencijos pabaiga¹: 2025-11-02

Stebėtojų tarybos narė
Žr. 86–87 psl.



Aušra Vičkačkienė

Narė nuo 2021-11-03
Daugumos akcininko atstovė
Kadencijos pabaiga¹: 2025-11-02

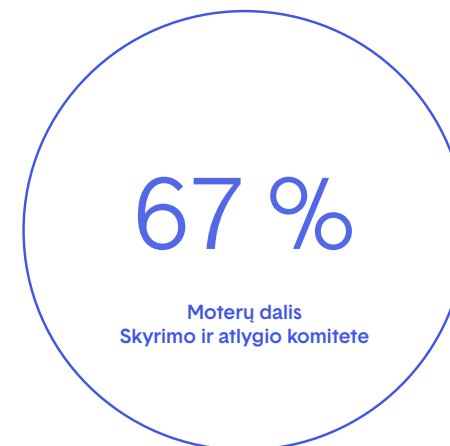
Stebėtojų tarybos narė
Žr. 86–87 psl.



Bent Christensen

Narys nuo 2021-11-03
Nepriklausomas narys
Kadencijos pabaiga¹: 2025-11-02

Stebėtojų tarybos narys
Žr. 86–87 psl.



¹ Skyrimo ir atlygio komiteto kadencija baigiasi 2025-11-02, tačiau pagal patronuojančiosios bendrovės įstatus tuo atveju, jei stebėtojų tarybos narys nustoja eiti stebėtojų tarybos nario pareigas, jis netenka teisės dalyvauti komiteto veikloje, todėl atskirų stebėtojų tarybos komitetų narių kadencija yra susieta su stebėtojų tarybos kadencija.

Rizikos valdymo ir veiklos etikos priežiūros komiteto apžvalga

Rizikos valdymo ir veiklos etikos priežiūros komiteto paskirtis – teikti stebėtojų tarybai išvadas ir pasiūlymus dėl valdymo ir kontrolės sistemos Grupėje veikimo ir informaciją apie pagrindinius rizikos veiksnius ir rizikos valdymo arba prevencijos priemonių įgyvendinimą.

Pagrindinės komiteto funkcijos:

- stebi, kaip identifikuojamos, vertinamos ir valdomos siekiant Grupės tikslų aktualios rizikos;
- vertina vidaus kontrolės procedūrų ir rizikos valdymo priemonių adekvatumą identifiikuotoms rizikoms;
- vertina rizikų valdymo priemonių įgyvendinimo būklę;
- stebi rizikų valdymo proceso vykdymą;
- vertina rizikas ir patronuojančiosios bendrovės bei Grupės įmonių rizikų valdymo planą;
- vertina periodinio rizikų nustatymo ir vertinimo ciklą;
- kontroliuoja, ar sudaromi rizikų registrai, analizuoja jų duomenis, teikia pasiūlymus;
- stebi vidaus dokumentų, susijusių su rizikų valdymu, rengimą;
- vertina vidaus dokumentų, reglamentuojančių bendrovės kovą su kyšininkavimu ir korupcija, pakankumą, adekvatumą ir periodiškai atlieka jų įgyvendinimo (laikymosi) stebėseną;
- periodiškai stebi informaciją, susijusią su veiklos etikos užtikrinimo valdymo veiksmais, įvykiais ir neišspręstais incidentais (skaidrumo užtikrinimas, kyšininkavimo prevencija, korupcijos rizikos valdymas ir prevencija ar kt.);
- atlieka kitas funkcijas, stebėtojų tarybos sprendimu priskirtas komiteto kompetencijai;
- ne rečiau kaip kas 6 mėnesius rengia ir teikia stebėtojų tarybai savo veiklos ataskaitą.

Komiteto sudėties pokyčiai

Pasibaigus stebėtojų tarybos kadencijai 2021 m. rugpjūčio 29 d., ankstesni stebėtojų tarybos nariai neturėjo teisės dalyvauti komitetų veikloje, todėl nesant kvorumo Rizikos valdymo ir veiklos etikos priežiūros komitetas nebegalėjo vykdyti savo veiklos. 2021 m. spalio 26 d. išrinkta nauja stebėtojų taryba 2021 m. lapkričio 3 d. priėmė sprendimą iki šiuo metu veikiančio komiteto kadencijos pabaigos (2022 m. balandžio 19 d.) iš stebėtojų tarybos narių išrinkti du naujus komiteto narius.

Nė vienas iš ankstesnių Rizikos valdymo ir veiklos etikos priežiūros komiteto narių Grupės akcijų neturėjo. Per ataskaitinį laikotarpį ankstesnių Rizikos valdymo ir veiklos etikos priežiūros komiteto narių išsilavinimas, patirtis ir darbo vieta reikšmingai nesikeitė. Atitinkama informacija pateikta mūsų 2020 m. metinėje ataskaitoje.

Nė vienas iš naujų Rizikos valdymo ir veiklos etikos priežiūros komiteto narių Grupės akcijų neturi. Dabartinio Rizikos valdymo ir veiklos etikos priežiūros komiteto kadencija baigiasi 2022 m. balandžio 19 d. Informacija apie naujų Rizikos valdymo ir veiklos etikos priežiūros komiteto narių išsilavinimą, patirtį ir darbo vietą pateikiama toliau.

Išsami informacija apie Rizikos valdymo ir veiklos etikos priežiūros komiteto narių atlyginimus per ataskaitinį laikotarpį pateikta skyriuje „Atlygio ataskaita“.


Komiteto veikla per ataskaitinį laikotarpį

Per ataskaitinį laikotarpį įvyko 5 Rizikos valdymo ir veiklos etikos priežiūros komiteto posėdžiai.

2021 m. veikla apėmė šias pagrindines sritis:

- Grupės konsoliduoto rizikos registro ir rizikos valdymo priemonių plano rizikos valdymo politika ir rizikos valdymo modelis;
- periodinės Grupės rizikos valdymo stebėsenos ataskaitos;
- Grupės antikorupcinė vadybos sistema;
- kitos Grupės įmonėms aktualios temos;
- bendradarbiavimas su Audito komitetu;
- bendradarbiavimas su Grupės informacijos saugos, prevencijos, rizikos valdymo, darbo saugos, asmens duomenų apsaugos ir atitikties funkcijas vykdančiais asmenimis.

Rizikos valdymo ir veiklos etikos priežiūros komiteto nariai



Tim Brooks

Pirmininkas, narys nuo 2021-11-03
Nepriklausomas narys
Kadencijos pabaiga: 2022-04-19

Stebėtojų tarybos narys
Žr. 86–87 psl.



Alfonso Faubel

Narys nuo 2021-11-03
Nepriklausomas narys
Kadencijos pabaiga: 2022-04-19

Stebėtojų tarybos narys
Žr. 86–87 psl.



Šarūnas Rameikis

Narys nuo 2021-04-20
Nepriklausomas narys
Kadencijos pabaiga: 2022-04-19

Patirtis
Šarūnas Rameikis turi daugiau nei 20 metų patirtį teisės srityje. Beveik 15 metų dirbo Finansinių nusikaltimų tyrimų tarnyboje, 5 metus ėjo direktoriaus pavaduotojo pareigas. Nuo 2017 m. dirba teisininku privačioje kontoroje.

Išsilavinimas
Mykolo Romerio universitetas, teisės magistro laipsnis

Kitos šiuo metu einamos pareigos
Advokatų kontora „Litten“, vadovaujantis partneris, advokatas

Turimų patronuojančiosios bendrovės akcijų skaičius
Neturi

100 %

Nepriklausomumas,
įskaitant pirmininką

0 %

Motėrų dalis Rizikos valdymo ir
veiklos etikos priežiūros komitete

Informacija apie ankstesnės stebėtojų tarybos ir jos komitetų veiklą

Ankstesnės stebėtojų tarybos ir jos komitetų apžvalga

	Stebėtojų taryba	Skyrimo ir atlygio komitetas	Rizikos valdymo ir veiklos etikos priežiūros komitetas
Kadencijos laikotarpis	2017-08-30–2021-08-29	2017-09-13–2021-09-12 ¹	2018-04-20–2022-04-19 ¹
Nepriklausomumas, įskaitant pirmininką	71 %	50 %	100 %
Dalyvavimas posėdžiuose	96 %	98 %	92 %
Turimos patronuojančiosios bendrovės ar jos patronuojamųjų įmonių akcijos	Neturi	Neturi	Neturi

Ankstesnės stebėtojų tarybos ir jos komitetų narių dalyvavimo posėdžiuose apžvalga²

Narys	Stebėtojų taryba	Skyrimo ir atlygio komitetas	Rizikos valdymo ir veiklos etikos priežiūros komitetas ³
Darius Daubaras	23/23	-	4/4
Andrius Pranckevičius	20/23	-	3/4
Aušra Vičkačkienė	22/23	14/15	-
Daiva Kamarauskienė	22/23	15/15	-
Daiva Lubinskaitė-Trainauskienė	23/23	15/15	-
Judith Buss	23/23	-	-
Bent Christensen	22/23	-	-
Irena Petruškevičienė	-	-	-
Danielius Merkinas	-	-	-
Šarūnas Radavičius	-	-	-
Ingrida Muckutė	-	-	-
Lėda Turai-Petrauskienė	-	15/15	-
Šarūnas Rameikis	-	-	4/4

¹ 2021 m. rugpjūčio 29 d. pasibaigus stebėtojų tarybos kadencijai, ankstesnės stebėtojų tarybos nariai neturėjo teisės dalyvauti komitetų veiklose, todėl nesant kvorumo Skyrimo ir atlygio komitetas ir Rizikos valdymo ir veiklos etikos priežiūros komitetas negalėjo vykdyti veiklos.

² Skaičiai rodo, keliuose posėdžiuose iš visų 2021 m. organizuotų posėdžių nariai dalyvavo.

³ Skaičiai rodo, keliuose posėdžiuose nariai dalyvavo iki naujosios Rizikos valdymo ir veiklos etikos priežiūros komiteto sudėties patvirtinimo stebėtojų tarybos 2021 m. lapkričio 3 d. sprendimu.

Informacija apie naujosios stebėtojų tarybos ir jos komitetų veiklą

Naujosios stebėtojų tarybos ir jos komitetų apžvalga

	Stebėtojų taryba	Skyrimo ir atlygio komitetas	Rizikos valdymo ir veiklos etikos priežiūros komitetas
Kadencijos laikotarpis	2021-10-26–2025-10-25	2021-11-03–2025-11-02	2018-04-20–2022-04-19
Nepriklausomumas, įskaitant pirmininką	71 %	67 %	100 %
Dalyvavimas posėdžiuose	98 %	98 %	92 %
Turimos patronuojančios bendrovės ar jos patronuojamųjų įmonių akcijos	Neturi	Neturi	Neturi

Naujosios stebėtojų tarybos ir jos komitetų narių dalyvavimo posėdžiuose apžvalga

Narys	Stebėtojų taryba ¹	Skyrimo ir atlygio komitetas ²	Rizikos valdymo ir veiklos etikos priežiūros komitetas ²
Alfonso Faubel	7/7	-	1/1
Lorraine Wrafter	7/7	6/6	-
Tim Brooks	6/7	-	1/1
Judith Buss	7/7	-	-
Bent Christensen	7/7	6/6	-
Aušra Vičkačkienė	7/7	6/6	-
Ingrida Muckutė	7/7	-	-
Šarūnas Rameikis	-	-	1/1

¹ Skaičiai rodo, keliuose posėdžiuose iš visų laikotarpiu nuo naujosios stebėtojų tarybos išrinkimo 2021 m. spalio 26 d. iki 2021 m. gruodžio 31 d. organizuotų posėdžių nariai dalyvavo.

² Skaičiai rodo, keliuose posėdžiuose iš visų laikotarpiu nuo naujojo komiteto suformavimo 2021 m. lapkričio 3 d. iki 2021 m. gruodžio 31 d. organizuotų posėdžių nariai dalyvavo.

4.4 Audito komiteto ataskaita

2021 m. patrunuojančiosios bendrovės Audito komitetas, įgyvendindamas savo funkcijas, nustatytas jo veiklą reguliuojančiuose nuostatuose, surengė 23 posėdžius. Per ataskaitinį laikotarpį patrunuojančiosios bendrovės visuotinis akcininkų susirinkimas patvirtino naują bendrovės įstatų redakciją pakeitęs Audito komiteto formavimo tvarką – nuo šiol Audito komiteto narius renka ir nariai atskaitingi patrunuojančiosios bendrovės visuotinis akcininkų susirinkimas, o ne stebėtojų taryba, ir komiteto nariai yra atskaitingi visuotiniam akcininkų susirinkimui. Atsižvelgdamas į šiuos pokyčius visuotinis akcininkų susirinkimas taip pat patvirtino naują [Audito komiteto nuostatų versiją](#).

Audito komiteto veikla 2021 m. apėmė šiuos pagrindinius dalykus:

Finansinė atskaitomybė

- Stebėjo Grupės įmonių finansinių ataskaitų rengimo proceso būseną
- Prižiūrėjo pasirengimą rengti finansinę atskaitomybę vienu elektroninių ataskaitų formatu (ESEF)
- Aptarė informacinių technologijų iššūkius, susijusius su finansinių ataskaitų rengimu
- Aptarė nefinansinius atskleidimus

Išorės auditas

- Sprendė naujos audito įmonės paskyrimo klausimą
- Stebėjo audito įmonės nepriklausomumą ir objektyvumą
- Peržiūrėjo išorės audito strategiją, apimtį ir reikšmingumą, pagrindinius audito klausimus
- Periodiškai vertino audito įmonės pateiktą informaciją apie išorės audito procesą
- Aptarė audito įmonės ataskaitas apie Grupės viešojo intereso įmones
- Svarstė audito įmonės prašymus dalyvauti ir teikti pasiūlymus perkant kitas nei finansinių ataskaitų audito paslaugas

Vidaus auditas

- Išnagrinėjo ir patvirtino 2021 m. vidaus audito planą
- Susipažino su Grupės vidaus audito padalinio atliktų vidaus audito užduočių ataskaitomis
- Stebėjo vidaus audito ataskaitose rekomenduotų veiksmų įgyvendinimą
- Su patrunuojančiosios bendrovės vadovybe aptarė, ar Grupės vidaus auditui skiriama pakankamai finansinių išteklių savo funkcijoms vykdyti

Vidaus kontrolė, rizikų valdymas ir valdysena

- Susipažino su periodinėmis Grupės finansinių rezultatų ataskaitomis
- Susipažino su patrunuojančiosios bendrovės investicijų į rizikos kapitalo fondą KŪB „Smart Energy Fund powered by Ignitis Group“ veiklos rezultatų ataskaitomis
- Aptarė atnaujintą Grupės strategiją su patrunuojančiosios bendrovės vadovu
- Teikė Grupės įmonėms nuomones dėl sandorių su susijusiomis šalimis, kaip numatyta Lietuvos Respublikos akcininkų įstatymo 372 straipsnyje
- Aptarė teisinius ginčus, kuriuose dalyvavo Grupės įmonės
- Teikė Grupės viešojo intereso įmonių stebėtojų taryboms pusmetines savo veiklos ataskaitas už 2020–2021 metus
- Prisidėjo prie Audito komiteto nuostatų, patvirtintų visuotinio akcininkų susirinkimo sprendimu, peržiūros
- Su Grupės verslo atsparumo padaliniu aptarė skaitmeninės saugos organizavimą Grupėje

Audito komitetas pareiškia, kad 2021 m. nebuvo jokių Audito komiteto veiklą ribojančių veiksnių ir Audito komitetas gavo iš Grupės visą savo funkcijoms vykdyti reikalingą informaciją.

Papildomas dėmesys 2022 m. bus skiriamas:

- rekomendacijų, kylančių iš vidaus ir išorės auditų, įgyvendinimo stebėsenai
- Apskaitos politikos vadovo atnaujinimų stebėsenai
- nefinansinių atskleidimų stebėsenai
- komunikacijos ir darbo procedūrų su Stebėtojų taryba ir akcininkais vystymui, atsižvelgiant į pasikeitusį Audito komiteto statusą



Irena Petruškevičienė
Audito komiteto pirmininkė
AB „Ignitis grupė“

Audito komiteto apžvalga

Audito komiteto paskirtis – atlikti Grupės finansinių ataskaitų rengimo proceso stebėseną, daugiausia dėmesio skiriant taikomų apskaitos metodų tinkamumui ir nuoseklumui; Grupės įmonių vidaus kontrolės ir rizikos valdymo sistemų, turinčių įtakos audituojamoms Grupės finansinėms ataskaitoms, ir vidaus audito efektyvumo stebėseną; Grupės įmonių, kurios yra viešojo intereso įmonės, metinių finansinių ataskaitų ir Grupės konsoliduotųjų finansinių ataskaitų audito stebėseną.

Pagrindinės Audito komiteto funkcijos:

Finansinė atskaitomybė	Išorinis auditas
<ul style="list-style-type: none"> – Stebi patrunuojančiosios bendrovės ir Grupės įmonių finansinių ataskaitų rengimo procesą, ypatingą dėmesį skirdamas taikomų apskaitos metodų tinkamumo ir nuoseklumo vertinimui 	<ul style="list-style-type: none"> – Stebi teisės aktuose nustatytą auditą atliekančio auditoriaus nepriklausomumą, objektyvumą ir teikia rekomendacijas dėl audito įmonės atrankos – Stebi, kad nebūtų pažeisti audito įmonių ir pagrindinių audito partnerių rotacijos reikalavimai
Vidaus auditas	Vidaus kontrolė ir rizikos valdymas
<ul style="list-style-type: none"> – Stebi vidaus audito efektyvumą, teikia rekomendacijas stebėtojų tarybai dėl Grupės Vidaus audito padalinio vadovo atrankos, skyrimo ir atleidimo, periodiškai koordinuoja ir vertinti Grupės Vidaus audito padalinio darbą, aptaria patikrinimo rezultatus, nustatytų trūkumų šalinimą ir vidaus audito planų įgyvendinimą – Tvirtina Grupės Vidaus audito padalinio veiklos taisykles ir vidaus audito planą 	<ul style="list-style-type: none"> – Stebi Grupės įmonių vidaus kontrolės ir rizikos valdymo sistemų, turinčių įtakos audituojamos įmonės finansinėms ataskaitoms, efektyvumą – Teikia nuomonę Grupės įmonėms dėl sandorių su susijusiomis šalimis, kaip numatyta Lietuvos Respublikos acinių bendrovių įstatymo 372 straipsnio 5 dalyje
Valdymas	
<ul style="list-style-type: none"> – Vertina ir analizuoja kitus komiteto kompetencijai priskirtus klausimus – Atlieka kitas su komiteto funkcijomis susijusias funkcijas, nurodytas Lietuvos Respublikos teisės aktuose ir „Nasdaq Vilnius“ listinguojamų bendrovių valdymo kodekse 	

Audito komitetas ir Vidaus audito padalinys

Nuo 2015 m. sausio 5 d. Grupėje veikia centralizuotas Vidaus audito padalinys. Tai padeda užtikrinti vidaus audito nepriklausomumą ir objektyvumą, vienodos metodikos ir atskaitomybės principų taikymo nuoseklumą, racionalesnį turimų audito išteklių ir kompetencijų paskirstymą. Audito komitetas, siekdamas užtikrinti vidaus audito efektyvumą, stebi ir periodiškai vertina Vidaus audito padalinio darbą, aptaria jo patikrinimų rezultatus, nustatytų trūkumų šalinimo būdus ir vidaus audito planų įgyvendinimą.

Komiteto sudėties pokyčiai

Daugumos acininkas 2021 m. liepos 2 d. priėmė įsakymą dėl Korporatyvinių valdymo gairių pakeitimo. Remiantis naujausiais pakeitimais, pakeista patrunuojančiosios bendrovės Audito komiteto sudarymo tvarka – Audito komiteto narius renka nebe patrunuojančiosios bendrovės stebėtojų taryba, o visuotinis acininkų susirinkimas. Be to, Audito komitetą sudaro penki nariai, kurių dauguma turi būti nepriklausomi. Du narius teikia stebėtojų taryba. Audito komiteto pirmininką renka Audito komiteto nariai iš savo nepriklausomų narių. Šie pakeitimai atsispindi ir patrunuojančiosios įmonės įstatuose.

Ankstesnio Audito komiteto kadencija baigėsi 2021 m. spalio 12 d. Atsižvelgiant į tai, 2021 m. liepos 5 d. buvo paskelbta nepriklausomų Audito komiteto narių atranka, ją vykdė patrunuojančioji bendrovė ir vadovų bei personalo atrankos agentūra – UAB „J. Friisberg & Partners“. 2021 m. rugsėjo 27 d. visuotinis acininkų susirinkimas išrinko tris nepriklausomus patrunuojančiosios bendrovės Audito komiteto narius. Kitus du Audito komiteto narius stebėtojų taryba pasiūlė 2021 m. lapkričio 3 d. ir jie buvo patvirtinti visuotinio acininkų susirinkimo, vykusio 2021 m. gruodžio 15 d. Audito komiteto pirmininke išrinkta Irena Petruškevičienė. Dabartinio Audito komiteto kadencija baigiasi 2025 m. rugsėjo 26 d.

Nė vienas iš ankstesnių Audito komiteto narių neturėjo Grupės įmonių acijų. Audito komiteto narys Saulius Bakas turi 1800 patrunuojančiosios bendrovės acijų. Likę Audito komiteto nariai patrunuojančiosios bendrovės acijų neturi.

Per atskaitinį laikotarpį reikšmingų pasikeitimų, susijusių su ankstesnių Audito komiteto narių išsilavinimu, patirtimi ir darbo vieta, neįvyko. Atitinkama informacija pateikta mūsų 2020 m. metinėje ataskaitoje.

Informacija apie naujųjų Audito komiteto narių išsilavinimą, patirtį ir darbo vietą pateikiama toliau.

Išsami informacija apie Audito komiteto narių atlyginimus per atskaitinį laikotarpį pateikta skyriuje „Atlygio ataskaita“.

Ankstesnio Audito komiteto veikla per ataskaitinį laikotarpį

Ankstesnio Audito komiteto apžvalga

Kadencijos laikotarpis	2017-10-13–2021-10-12
Nepriklausomumas, įskaitant pirmininką	60 %
Dalyvavimas posėdžiuose	88 %
Turimos patrunuojančiosios bendrovės ar jos patrunuojamųjų įmonių akcijos	Neturi

Ankstesnio Audito komiteto narių dalyvavimo posėdžiuose apžvalga

Narys	Dalyvavimas posėdžiuose ¹
Aušra Vičkačkienė	10/18
Irena Petruškevičienė	18/18
Danielius Merkinas	16/18
Šarūnas Radavičius	18/18
Ingrida Muckutė	17/18

¹ Skaičiai rodo, keliuose posėdžiuose iš visų 2021 m. organizuotų posėdžių nariai dalyvavo iki naujojo Audito komiteto išrinkimo 2021 m. rugsėjo 27 d.

² 2021 m. rugsėjo 27 d. patrunuojančiosios bendrovės akcininkų visuotinis susirinkimas ketverių metų kadencijai išrinko į Audito komitetą tris naujus nepriklausomus narius. Kitus du narius teikė stebėtojų taryba ir jie buvo patvirtinti 2021 m. gruodžio 15 d. Naujieji Audito komiteto nariai pradėjo veiklą, kai juos patvirtino visuotinis akcininkų susirinkimas.

³ Skaičiai rodo, keliuose posėdžiuose iš visų posėdžių, organizuotų po naujojo Audito komiteto išrinkimo 2021 m. rugsėjo 27 d., nariai dalyvavo. Ingrida Muckutė ir Judith Buss buvo išrinktos į Audito komitetą 2021 m. gruodžio 15 d.

Naujojo Audito komiteto veikla per ataskaitinį laikotarpį

Naujojo Audito komiteto apžvalga

Kadencijos laikotarpis	2021-09-27–2025-09-26 ²
Nepriklausomumas, įskaitant pirmininką	80 %
Dalyvavimas posėdžiuose	100 %
Turimos patrunuojančiosios bendrovės ar jos patrunuojamųjų įmonių akcijos	1800

Naujojo Audito komiteto narių dalyvavimo posėdžiuose apžvalga

Member	Dalyvavimas posėdžiuose ³
Irena Petruškevičienė	5/5
Saulius Bakas	5/5
Marius Pulkauninkas	5/5
Judith Buss	1/1 ³
Ingrida Muckutė	1/1 ³

Audito komiteto nariai



Irena Petruškevičienė

Pirmininkė, nepriklausoma narė nuo 2017-10-13 (perrinkta 2021-09-27)
Kadencijos pabaiga: 2025-09-26

Patirtis

Irena Petruškevičienė turi daugiau nei 25 metų patirtį audito srityje, įgytą Lietuvoje ir tarptautinėse organizacijose. 10 metų dirbo audito ir konsultacijų įmonėje „PricewaterhouseCoopers“, buvo ISM vadybos ir ekonomikos universiteto Finansų strategijos ir vadybos programos vadovė. Taip pat daug metų dirbo tarptautinėse institucijose, įskaitant Europos Audito Rūmus, Europos Komisiją ir JT Pasaulio maisto programą, ėjo Auditorių tarybos narės (vicepirmininkės) pareigas Europos stabilumo mechanizme. I. Petruškevičienė yra Lietuvos sertifikuotų auditorių asociacijos narė ir Privilegijuotų sertifikuotų buhalterių asociacijos (ACCA) narė. Pirmą kartą patronuojančiosios bendrovės Audito komiteto nare išrinkta 2014 m. lapkritį.

Išsilavinimas

Vilniaus universitetas, ekonomikos studijų diplomą

Kitos šiuo metu einamos pareigos

„Maxima grupės“ Audito komiteto pirmininkė

Turimų patronuojančiosios bendrovės akcijų skaičius

Neturi



Saulius Bakas

Nepriklausomas narys nuo 2021-09-27
Kadencijos pabaiga: 2025-09-26

Patirtis

Saulius Bakas yra patyręs specialistas, turintis 25 metų darbo apskaitos ir atskaitomybės, audito ir užtikrinimo, vidaus kontrolės, rizikos valdymo srityse Lietuvos, JAV ir Ukrainos rinkose patirtį. Jis dirbo auditoriumi audito ir konsultacijų įmonėje „PricewaterhouseCoopers“. Nuo 2012 iki 2020 m. taip pat ėjo „Deloitte Lietuva“ šalies vadovo pareigas. Sertifikuotų Lietuvos auditorių asociacijos narys ir Privilegijuotų sertifikuotų buhalterių asociacijos (ACCA) narys.

Išsilavinimas

Vilniaus universitetas, ekonomikos magistro laipsnis; Vilniaus universitetas, verslo administravimo bakalauro laipsnis; CIA – sertifikuotas vidaus auditorius

Kitos šiuo metu einamos pareigos

UAB „Sauba“ konsultantas savo įmonėje

Turimų patronuojančiosios bendrovės akcijų skaičius

1800.



Marius Pulkauninkas

Nepriklausomas narys nuo 2021-09-27
Kadencijos pabaiga: 2025-09-26

Patirtis

Marius Pulkauninkas yra patyręs finansų ir audito specialistas. 14 karjeros metų dirbo „Ernst & Young“ audito ir užtikrinimo paslaugų įmonėje. Verslo patirties taip pat įgijo dirbdamas „Klaipėdos naftos“, valdančios naftos ir gamtinių dujų terminalus Lietuvoje, Finansų ir administravimo departamento direktoriumi ir Valstybinių miškų urėdijos generaliniu direktoriumi.

Išsilavinimas

Vilniaus universitetas, verslo administravimo ir vadybos magistro laipsnis; „Baltic Institute of Corporate Governance“, profesionalių valdybos narių rengimo programa

Kitos šiuo metu einamos pareigos

UAB „Kalnų grupė“ generalinis direktorius ir akcininkas

Turimų patronuojančiosios bendrovės akcijų skaičius

Neturi



Judith Buss

Nepriklausoma narė nuo 2021-12-15
Kadencijos pabaiga¹: 2025-09-26

Stebėtojų tarybos narė

Žr. 86–87 psl.



Ingrida Muckutė

Narė nuo 2018-03-23 (perrinkta 2021-12-15)
Daugumos akcininko atstovė
Kadencijos pabaiga¹: 2025-09-26

Stebėtojų tarybos narė

Žr. 86–87 psl.

¹ Audito komiteto kadencija baigiasi 2025-09-26, tačiau pagal patronuojančiosios bendrovės įstatus tuo atveju, jei stebėtojų tarybos narys nustoja eiti stebėtojų tarybos nario pareigas, jis netenka teisės dalyvauti komiteto veikloje, todėl atskirų stebėtojų tarybos komitetų narių kadencija yra susieta su stebėtojų tarybos kadencija.



4.5 Valdyba

Valdybos apžvalga

Valdyba yra patrunuojančiosios bendrovės įstatuose numatytas kolegialus valdymo organas. Valdybos veikla ir jos narių išrinkimas reglamentuojamas Akcinių bendrovių įstatyme, jo įgyvendinamuosiuose teisės aktuose, patrunuojančiosios bendrovės Korporatyvinio valdymo gairėse, patrunuojančiosios bendrovės įstatuose ir valdybos darbo reglamente. Per atskaitinį laikotarpį taisyklės, kuriomis reglamentuojamas patrunuojančiosios bendrovės valdybos narių išrinkimas, nebuvo keičiamos. Valdybą sudaro penki nariai. Ji iš savo narių išsirenka pirmininką, kuris kartu yra patrunuojančiosios bendrovės vadovas.

Pagrindinės valdybos funkcijos ir atsakomybė

Pagrindinės valdybos funkcijos ir atsakomybė:

- įgyvendina patrunuojančiosios bendrovės (Grupės) strategiją;
- priima sprendimus dėl patrunuojančiosios bendrovės tapimo kitų juridinių asmenų steigėja ar nare ir sprendimus, susijusius su: a) patrunuojamųjų įmonių įstatų tvirtinimu, b) filialų ir atstovybių steigimu ir c) filialų ir atstovų biurų veiklos reguliavimu;
- priima sprendimus, susijusius su kandidatų į patrunuojamųjų įmonių, filialų ir atstovybių priežiūros ir valdymo organus patvirtinimu, ir sprendimus dėl dalyvavimo ir balsavimo patrunuojamųjų įmonių visuotiniuose akcininkų susirinkimuose;
- priima sprendimus dėl tam tikrų sandorių, kurių vertė viršija 3 000 000 Eur;
- tvirtina veiklos gaires ir taisykles, Grupės politiką, metinius finansinius planus, metinę kapitalo grąžos normą, didžiausias skolinimosi sumas, taip pat nustato kitų Grupės įmonių veiklos parametrus;
- priima kitus pagal Akcinių bendrovių įstatymą, įstatus ar visuotinio akcininkų susirinkimo sprendimus valdybai pavestus priimti sprendimus.

Valdybos nariai pagal kompetenciją turi užtikrinti tinkamą patrunuojančiosios bendrovės veiklos vykdymą ir atitinkamų sričių kuravimą Grupės mastu. Kuruojamos sritys gali būti keičiamos valdybos pirmininko teikimu, pritarus patrunuojančiosios bendrovės stebėtojų tarybai. Kiekvienas valdybos narys yra atsakingas už savo kompetencijai – kuravimo sričiai, tiesiogiai susijusiai su darbu valdyboje, paskirtų klausimų, dėl kurių turi būti priimtas atitinkamas sprendimas, analizę ir visos reikiamos informacijos pateikimą kitiems valdybos nariams tam, kad būtų laiku priimami reikiami valdybos sprendimai. Šio pranešimo skelbimo dieną galiojančiame patrunuojančiosios bendrovės valdybos darbo reglamente yra nurodytos šios

valdybos narių kuravimo sritys:

- strategija ir valdymas;
- organizacinė plėtra;
- finansai ir išdardas;
- infrastruktūra ir plėtra;
- komercija ir paslaugos.

The members of the Management Board, acting within their competence, must ensure the proper performance of the parent company's activities and supervise their respective areas at the Group level. Specific areas of competence may be changed upon the proposal of the Chair of the Management Board with the approval of the Supervisory Board of the parent company.

Informacija apie valdybos narių atrankos kriterijus

Valdybos nariai yra patrunuojančiosios bendrovės darbuotojai, juos Skyrimo ir atlygio komiteto teikimu renka stebėtojų taryba. Kiekvienas valdybos narys yra renkamas ketverių metų kadencijai. Patrunuojančiosios bendrovės valdyba sudaroma atsižvelgiant į tai, kad valdybos narių kompetencijos turi būti įvairios. Valdybos nario pareigų negali eiti stebėtojų tarybos narys, asmuo, kuris pagal įstatymą neturi teisės eiti šių pareigų, taip pat tai negali būti juridinio asmens, užsiimančio elektros ar dujų skirstymo veikla, priežiūros organo, valdymo organo ar administravimo organo narys, auditorius ar audito įmonės darbuotojas, dalyvaujantis ir (ar) dalyvavęs finansinių ataskaitų audite, jei nepraėjo daugiau nei 2 metų laikotarpis, ir asmuo, kuris pagal įstatymą neturi teisės eiti šių pareigų. Patrunuojančiosios bendrovės valdybos nariai turi atitikti teisės aktuose nustatytus bendruosius ir specialiuosius kriterijus. Kompetencijų poreikį nustato stebėtojų taryba, sudarydama valdybą.

Informacija apie narių atlyginimus per atskaitinį laikotarpį

Atlyginimas už valdybos veiklą, nurodytas skyriuje „Atlygio ataskaita“ ir mūsų svetainėje, yra išmokamas pagal Grupės atlyginimų politiką. Naujausia politikos redakcija patvirtinta 2021 m. rugsėjo 27 d. visuotiniame akcininkų susirinkime.

Valdybos sudėties pokyčiai

Per atskaitinį laikotarpį 2021 m. birželio 25 d. iš patrunuojančiosios bendrovės valdybos nario pareigų

atsistatydino Domykas Tučkus. Atsižvelgdama į tai, kad patrunuojančiosios bendrovės valdybos kadencija baigiasi 2022 m. sausio 31 d., taip pat į tai, kad naujo valdybos nario atranka užtruktų kelis mėnesius, stebėtojų taryba nusprendė neskelbti naujo valdybos nario atrankos, o Domyko Tučkaus atsakomybės sritis pavesti kitiems valdybos nariams.

Ankstesnės valdybos kadencija truko nuo 2018 m. vasario 1 d. iki 2022 m. sausio 31 d. Atsižvelgdama į tai, stebėtojų taryba 2021 m. lapkričio 26 d. priėmė sprendimą inicijuoti viešą naujos valdybos atranką. Stebėtojų taryba taip pat priėmė sprendimą pratęsti veikiančios valdybos kadenciją, kol bus išrinkta nauja valdyba, bet ne vėliau kaip iki 2022 m. vasario 28 d. Kandidatų į valdybą atranką padėjo vykdyti išorės partneris – vadovų paieškos agentūra „J. Friisberg & Partners“.

Po atskaitinio laikotarpio 2022 m. vasario 18 d. stebėtojų tarybos sprendimu buvo patvirtinta nauja valdyba. Naujai išrinkti valdybos nariai turės pasitelkti savo kompetencijas ir užtikrinti tinkamą Grupės veiklą, prižiūrėti penkias skirtingas sritis Grupės mastu:

- strategiją ir valdymą,
- komercinę veiklą,
- finansus,
- organizacijos vystymąsi (bendrujų paslaugų centro funkcijas),
- reguliuojamą veiklą.

Informacija apie ankstesnės valdybos narių išsilavinimą, patirtį ir darbo vietą pateikiama toliau. Visi ankstesnės valdybos nariai turėjo Grupės akcijų (žr. lentelę toliau). Grupė skelbia atitinkamus sandorius per vertybinių popierių biržą pagal Reglamentą (ES) Nr. 596/2014 (Piktnaudžiavimo rinka reglamentas) 19 straipsnį ir kitus atitinkamus informacijos atskleidimo reikalavimus.

Informacija apie naujai išrinktų valdybos narių išsilavinimą, patirtį, darbo vietą ir akcijų paketus Grupės įmonėse pateikiama mūsų interneto svetainėje.

Patrunuojančiosios bendrovės valdybos veikla per atskaitinį laikotarpį

2021 m. įvyko 71 valdybos posėdis. 2021 m. veikla apėmė šias pagrindines sritis:

- reikšmingiausių patrunuojančiosios bendrovės planuojamų

sudaryti sandorių vertinimas, pritarimas jų sudarymui ir esminių sandorių sąlygų tvirtinimas;

- patronuojančiosios bendrovės ir Grupės įmonių veiklos organizavimo vertinimas ir su tuo susijusių sprendimų priėmimas;
- patronuojančiosios bendrovės veiklos planavimo dokumentų vertinimas ir tvirtinimas, atsižvelgiant į patronuojančiosios bendrovės stebėtojų tarybos nuomonę;
- sprendimų dėl Grupės vidaus politikos patvirtinimo priėmimas;
- sprendimų dėl dalyvavimo ir balsavimo įmonių, kurių akcininkė yra patronuojančioji bendrovė, visuotiniuose akcininkų susirinkimuose priėmimas;
- Grupės metinio pranešimo tvirtinimas ir teikimas stebėtojų tarybai ir visuotiniam akcininkų susirinkimui;
- Grupės tarpinio pranešimo tvirtinimas ir teikimas visuotiniam akcininkų susirinkimui;
- patronuojančiosios bendrovės metinių finansinių ataskaitų rinkinio ir pelno (nuostolių) paskirstymo projekto vertinimas ir pastabų teikimas stebėtojų tarybai ir visuotiniam akcininkų susirinkimui.

Dalyvavimas posėdžiuose ir turimų patronuojančiosios bendrovės akcijų skaičius

Narys	Pareigos	Dalyvavimas posėdžiuose ¹	Akcijų skaičius
Darius Maikštėnas	Pirmininkas, Grupės vadovas	71/71	3 000
Darius Kašauskas	Narys, Grupės finansų ir išdo vadovas	71/71	250
Dr. Živilė Skibarkienė	Narė, Grupės organizacinio vystymo vadovė	71/71	300
Vidmantas Salietis	Narys, Grupės komercijos ir paslaugų vadovas	71/71	200
Dominykas Tučkus^{2,3}	Narys, Grupės infrastruktūros ir plėtros vadovas	31/71	300

¹ Skaičiai rodo, keliuose posėdžiuose iš visų 2021 m. organizuotų posėdžių nariai dalyvavo per ataskaitinį laikotarpį.

² 2021 m. birželio 25 d. Dominykas Tučkus pasitraukė iš patronuojančiosios bendrovės valdybos nario pareigų (iki 2021 m. birželio 25 d. jis dalyvavo 31 valdybos posėdyje).

³ Skaičiai rodo, kiek akcijų Dominykas Tučkus turėjo iki pasitraukimo iš pareigų.

Valdybos nariai



Darius Maikštėnas

Pirmininkas, patronuojančiosios įmonės vadovas¹
Kompetencijos sritis: strategija ir valdymas
Kadencijos pabaiga: 2022-02-18

Patirtis

8 metų vadovavimo patirtį turintis Darius Maikštėnas prisijungė prie Grupės 2018 m. Vadovavimo patirtį įgijo dirbdamas telekomunikacijų ir energetikos sektoriuose. D. Maikštėnas vadovavo Silicio slėnyje veiklą vykdančiai tarptautinei prekės ženklui „WiderFi“ (JAV ir Jungtinė Karalystė) įmonei, kuri siūlo novatoriškus telekomunikacijų sprendimus. Anksčiau dirbo rizikos kapitalo fondo „Nextury Ventures“ patarėju, „Omnitel“ viceprezidentu, buvo nepriklausomas „LESTO“ valdybos narys ir valdybos pirmininkas.

Išsilavinimas

Harvardo verslo mokykla, Bendrosios vadybos programa (angl. General Management Program); Baltijos vadybos institutas, vadovų magistrantūra; Kauno technologijos universitetas, verslo vadybos bakalauras

Kitos darbovietės, pareigos³

AB „Energijos skirstymo operatorius“ stebėtojų tarybos pirmininkas ir narys; „Eurelectric“ (The Union of the Electricity Industry; Unija; nėra kodo); Boulevard de l'Impératrice, 66, bte 2, 1000 Briuselis, Belgija), valdybos narys.

Turimų patronuojančios bendrovės akcijų skaičius⁴

3 000 vnt.



Darius Kašauskas

Narys nuo 2018-02-01
Kompetencijos sritis: finansai ir išdas
Kadencijos pabaiga: 2022-02-18

Patirtis

12 metų vadovavimo patirtį turintis Darius Kašauskas prisijungė prie Grupės 2008 m. Vadovavimo patirtį įgijo dirbdamas energetikos sektoriuje. Ėjo Elektroninių mokėjimų agentūros stebėtojų tarybos nario ir valdybos pirmininko pareigas, buvo „NT Valdos“ valdybos narys ir pirmininkas, AB „Lietuvos dujos“ stebėtojų tarybos pirmininkas.

Išsilavinimas


ISM Vadybos ir ekonomikos universitetas, socialinių mokslų ekonomikos krypties doktorantūros studijos; ISM vadybos ir ekonomikos universitetas, BI Norvegijos verslo mokykla, vadybos magistro laipsnis; Vilniaus universitetas, ekonomikos magistro laipsnis

Kitos darbovietės, pareigos³

AB „Energijos skirstymo operatorius“ stebėtojų tarybos narys; 288-oji daugiabučių namų savininkų bendrija „Vingis“ (kodas: 124773750); K. Donelaičio g. 14-15, LT-03102 Vilnius, Lietuva), revizijos komisijos narys.

Turimų patronuojančios bendrovės akcijų skaičius⁴

250 vnt.



Vidmantas Saliotis

Narys nuo 2018-02-01
Kompetencijos sritis: komercija ir paslaugos, infrastruktūra ir plėtra²
Kadencijos pabaiga: 2022-02-18

Patirtis

7 metų vadovavimo patirtį turintis Vidmantas Saliotis prisijungė prie Grupės 2011 m. Vadovavimo patirtį įgijo dirbdamas energetikos sektoriuje. Ėjo UAB „Energijos tiekimas“ generalinio direktoriaus pareigas, prieš tai – AB „Ignitis gamyba“ Didmeninės elektros prekybos departamento direktoriaus pareigas.

Išsilavinimas

Stokholmo aukštoji ekonomikos mokykla Rygoje („SSE Riga“), ekonomikos ir verslo administravimo bakalauras

Kitos darbovietės, pareigos³

UAB „Ignitis“ stebėtojų tarybos pirmininkas ir narys; Elektroninių mokėjimų agentūros valdybos pirmininkas ir narys; UAB „NT Valdos“ valdybos pirmininkas ir narys; UAB „Gamybos optimizavimas“ valdybos narys

Turimų patronuojančios bendrovės akcijų skaičius⁴

200 vnt.

¹ Grupės vadovu išrinktas 2018 m. vasario 12 d.

² Teisinė informacija apie Grupės įmones pateikiama skyriuje „4.8 Informacija apie Grupę“.

³ Atsakingas už infrastruktūrą ir plėtrą po Dominyko Tučkaus pasitraukimo iš pareigų 2021 m. birželio 25 d.

⁴ Skaičiai rodo turimų akcijų skaičių ataskaitinio laikotarpio pabaigoje.



Dr. Živilė Skibarkienė

Narė nuo 2018-02-01
Kompetencijos sritis: organizacijų vystymasis
Kadencijos pabaiga: 2022-02-18

Patirtis

5 metų vadovavimo patirtį turinti Živilė Skibarkienė prisijungė prie Grupės 2018 m. Vadovavimo patirtį įgijo dirbdama finansų sektoriuje. Anksčiau vadovavo Šiaulių banko Teisės ir administravimo departamentui, ėjo valdybos narės ir generalinio direktoriaus pavaduotojos pareigas „Finasta Bank“, dirbo atitikties vadove DNB banke (dabar „Luminor“) ir Teisės departamento vadove SEB banke.

Išsilavinimas

Mykolo Romerio universiteto Teisės fakultetas, socialinių mokslų teisės krypties daktaro laipsnis; Vilniaus universiteto Teisės fakultetas, magistro laipsnis; Oksfordo universitetas, Saūd verslo mokykla, vadovų programa

Kitos darbovietės, pareigos¹

UAB „Ignitis grupės paslaugų centras“ valdybos pirmininkė ir narė; UAB Elektroninių mokėjimų agentūros valdybos narė; AB „Ignitis gamyba“ stebėtojų tarybos narė

Turimų patronuojančiosios bendrovės akcijų skaičius²
300 vnt.



Dominykas Tučkus

Narys nuo 2018-02-01
Kompetencijos sritis: infrastruktūra ir plėtra
Kadencijos pabaiga: 2021-06-25³

Patirtis

7 metų vadovavimo patirtį turintis Dominykas Tučkus prisijungė prie Grupės 2012 m. Vadovavimo patirtį įgijo dirbdamas energetikos sektoriuje. Ėjo „Litgas“ generalinio direktoriaus pareigas, buvo „Tuuleenergia OU“ valdybos narys.

Išsilavinimas

L. Bocconi universitetas (Italija), finansų magistro laipsnis; L. Bocconi universitetas, verslo vadybos ir administravimo bakalauro laipsnis; ESADE Verslo ir teisės mokykla, vadybos ir administravimo magistro laipsnis

Buvusios kitos darbovietės, pareigos Grupėje^{1,4}

AB „Ignitis gamyba“ stebėtojų tarybos pirmininkas ir narys; UAB „Ignitis“ stebėtojų tarybos narys; UAB Vilniaus kogeneracinės jėgainės valdybos pirmininkas ir narys; UAB „Ignitis renewables“ valdybos narys; KŪB „Smart Energy Fund powered by Ignitis Group“ patariamojo komiteto narys

Turimų patronuojančiosios bendrovės akcijų skaičius⁵
300 vnt.

Interesų konfliktų valdymas

Remiantis patronuojančiosios bendrovės įstatais, kiekvienas kandidatas į valdybos narius privalo pateikti stebėtojų tarybai rašytinį sutikimą kandidatuoti į valdybos narius ir kandidato interesų deklaraciją. Interesų deklaracijoje nurodomos visos aplinkybės, dėl kurių galėtų kilti kandidato ir patronuojančiosios bendrovės interesų konfliktas. Atsiradus naujų aplinkybių, dėl kurių galėtų kilti valdybos nario ir patronuojančiosios bendrovės interesų konfliktas, valdybos narys privalo nedelsdamas raštu informuoti apie jas valdybą ir stebėtojų tarybą. Taip pat valdybos nariai negali dirbti kito darbo ar eiti kitų pareigų, kurios būtų nesuderinamos su jų veikla valdyboje, įskaitant vadovaujamas pareigas kituose juridiniuose asmenyse (išskyrus pareigas patronuojančiojoje bendrovėje ir Grupėje), darbą valstybės tarnyboje, statutinėje tarnyboje. Eiti kitas pareigas ar dirbti kitą darbą, išskyrus pareigas patronuojančiojoje bendrovėje ir kituose juridiniuose asmenyse, kurių dalyvė yra patronuojančioji bendrovė, ir pedagoginę, kūrybinę ar autorinę veiklą, valdybos nariai gali tik gavę išankstinį patronuojančiosios bendrovės stebėtojų tarybos sutikimą. Ši taisyklė taikoma ir visų Grupės įmonių vadovams.

¹ Teisinė informacija apie Grupės įmones pateikiama skyriuje „4.8 Informacija apie Grupę“.

² Skaičiai rodo turimų akcijų skaičių ataskaitinio laikotarpio pabaigoje.

³ 2021 m. birželio 25 d. Dominykas Tučkus pasitraukė iš patronuojančiosios bendrovės valdybos nario pareigų.

⁴ Nurodytos kitos darbovietės iki pasitraukimo iš patronuojančiosios bendrovės valdybos nario pareigų.

⁵ Skaičiai rodo turimų akcijų skaičių Dominyko Tučkaus pasitraukimo iš pareigų dieną.

Patruojuančiosios bendrovės vadovas

Vadovų lygmeniu patruojuančiajai bendrovei vadovauja patruojuančiosios bendrovės vadovas ir valdyba. Patruojuančiosios bendrovės vadovas yra vienasmenis patruojuančiosios bendrovės valdymo organas, kuris organizuoja patruojuančiosios bendrovės veiklą, jai vadovauja, veikia patruojuančiosios bendrovės vardu ir vienvaldiškai sudaro sandorius taip, kaip nustatyta Akcinių bendrovių įstatyme, jo įgyvendinamuosiuose teisės aktuose ir patruojuančiosios bendrovės įstatuose. Patruojuančiosios bendrovės vadovas turi teisę vienašališkai atstovauti įmonei ir patruojuančiosios bendrovės vardu pasirašyti dokumentus.

Patruojuančiosios bendrovės vadovo kompetencija, rinkimo ir atšaukimo tvarka, kadencijų skaičius nustatytas Akcinių bendrovių įstatyme, jo įgyvendinamuosiuose teisės aktuose, Korporatyvinio valdymo gairėse ir patruojuančiosios bendrovės įstatuose. Vadovaujantis Korporatyvinio valdymo gairėmis, patruojuančiosios bendrovės vadovu skiriamas valdybos išrinktas valdybos pirmininkas. Pažymėtina, kad patruojuančiosios bendrovės kaip valstybės valdomos įmonės (VVI), vadovui taikomi ir specialieji Akcinių bendrovių įstatyme numatyti priėmimo į darbą reikalavimai, pagal kuriuos vadovo kadencija yra apribota penkerių metų laikotarpiu. Įstatyme nustatyta, kad tas pats asmuo vadovu gali būti renkamas ne daugiau kaip dvi kadencijas iš eilės.

Per ataskaitinį laikotarpį 2021 m. liepos 22 d. valdyba atnaujino patruojuančiosios įmonės organizacinę struktūrą ir pareigybių sąrašą. Siekiant suplokštinti hierarchiją, struktūrinių padalinių pavadinimuose atsisakyta žodžių „tarnyba“, „departamentas“, „skyrius“ – paliekamas tik veiklą apibūdinantis pavadinimas, o patruojuančiosios bendrovės vadovo pareigybės pavadinimas įstatų redakcijoje lietuvių kalba pakeistas iš „generalinis direktorius“ į „vadovas“.

Pagrindinės patruojuančiosios bendrovės vadovo funkcijos ir pareigos:

- užtikrina patruojuančiosios bendrovės veiklos strategijos ir valdybos sprendimų įgyvendinimą;
- priima į darbą ir atleidžia darbuotojus, juos skatina ir skiria nuobaudas;
- užtikrina patruojuančiosios bendrovės turto apsaugą, tinkamas darbo sąlygas, patruojuančiosios bendrovės komercinių paslapčių ir konfidencialios informacijos apsaugą;
- teikia pasiūlymus valdybai dėl patruojuančiosios bendrovės veiklos biudžeto, rengia patruojuančiosios bendrovės metinių finansinių ataskaitų rinkinį ir metinio pranešimo projektą (įskaitant konsoliduotąjį metinių finansinių ataskaitų rinkinį ir konsoliduotąjį metinį pranešimą);
- rengia sprendimo dėl dividendų skyrimo už trumpesnį negu finansiniai metai projektą, tarpinių finansinių ataskaitų rinkinį ir tarpinio pranešimo apie sprendimą dėl dividendų skyrimo už trumpesnį negu finansiniai metai laikotarpį projektą;
- vykdo kitas funkcijas, nustatytas Akcinių bendrovių įstatyme ir kituose įstatymuose bei teisės aktuose, taip pat patruojuančiosios bendrovės įstatuose ir patruojuančiosios bendrovės vadovo pareiginiuose nuostatuose, sprendžia kitus patruojuančiosios bendrovės veiklos klausimus, kurie pagal įstatymus ar įstatus nepriskirti kitų patruojuančiosios bendrovės organų kompetencijai.

Ataskaitinio laikotarpio pabaigoje patruojuančiosios bendrovės vadovas Darius Maikštėnas turėjo 3 000 patruojuančiosios bendrovės akcijų.

Daugiau informacijos apie patruojuančiosios bendrovės vadovo atlygį per ataskaitinį laikotarpį ir jo darbo sutarties su patruojuančiaja bendrove sąlygas pateikta skyriuje „Atlygio ataskaita“.

Po ataskaitinio laikotarpio, 2022 m. vasario 18 d., naują valdybą išrinkusi stebėtojų taryba pateikė nuomonę dėl patruojuančiosios bendrovės vadovo. Pirmajame valdybos posėdyje, įvykusiame tą pačią dieną, naujos kadencijos valdyba išrinko patruojuančiosios bendrovės vadovą, kuriuo tapo Darius Maikštėnas.

Patronuojančiosios bendrovės valdymo struktūra (ataskaitinio laikotarpio pabaigoje)



4.6 Atlygio ataskaita

ATLYGIS UŽ VEIKLĄ GRUPĖJE

Apžvalga

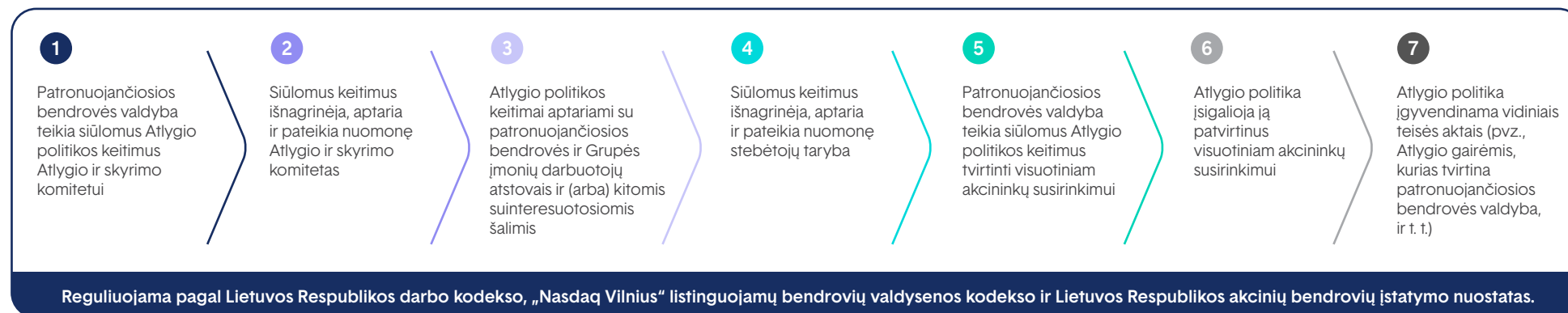
Grupėje sparčiai pereinama prie darnaus veiklos valdymo modelio, ne išimtis – ir žmogiškųjų išteklių valdymas. Vykstant energetikos sektoriaus pertvarkai ir siekiant išvystyti Grupės kultūrą reikalingi nauji įgūdžiai ir kompetencijos. 2021 m. toliau tobulinome Atlygio politiką, siekdami išlaikyti skaidrumo ir aiškumo principus. Atnaujinta politika taip pat aktuali verslo, o labiausiai – žaliosios gamybos verslo segmento plėtrai.

Pagrindiniai 2021 m. darbai

1. Atnaujintoje Atlygio politikoje (įsigaliojo 2021 m. rugsėjo 27 d.) įvardijami šie pagrindiniai pakeitimai:
 - užsienio patrunuojamosioms įmonėms suteikta daugiau lankstumo nustatant pastoviąją atlygio dalį (PAD) (t. y. viršijančią atlygio rinkos vidurkį) ir pakoreguota kintamoji atlygio dalis (KAD). Šie keitimai yra itin svarbūs veiklos vystymui ir plėtrai;
 - siekiant pritraukti talentų iš kitų šalių, nustatytas ekspatrianto finansinis paketas, kurį galima naudoti išvykstant, persikeliant ir parvykstant į šalį.
2. Įdiegta pagal koeficientą nustatomo mėnesinio atlygio sistema, taikoma stebėtojų tarybos nariams, jos komitetams ir Audito komitetui.
3. Vadovų atlygio gairės atšauktos, o nuostatos, susijusios su vadovų atlygiu, perkeltos į Atlygio politiką.

Daugiau informacijos apie žmogiškųjų išteklių politiką ir praktikas pateikta 2021 m. metinio pranešimo skyriuje „Tvarumo (socialinės atsakomybės) ataskaita“.

Sprendimų, susijusių su Atlygio politikos priėmimu, procesas



Su atlygiu susijusių sprendimų priėmimo procesas

Grupės atlygio struktūra pagrįsta dviem esminiais dokumentais: Atlygio politika ir Atlygio gairėmis. Atlygio politikoje nustatyti pagrindiniai atlygio valdymo ir struktūros principai ir esminės nuostatos, o Atlygio gairės yra pagalbinis dokumentas, kuriame detalizuojamos Atlygio politikos nuostatos (pvz., tikslų nustatymas ir vertinimas, kintamosios atlygio dalies nustatymas ir išmokėjimas). Abu dokumentai yra integruoti ir taikomi visoms Grupės įmonėms.

Atlygio politika tvirtinama pagal Lietuvos Respublikos darbo kodekso, „Nasdaq Vilnius“ listinguojamų bendrovių valdysenos kodekso ir Lietuvos Respublikos akcinių bendrovių įstatymo nuostatas. Patrunuojančioji bendrovė privalo teikti visas Atlygio politikos pataisas tvirtinti visuotiniam akcininkų susirinkimui. Prieš tai patrunuojančiosios bendrovės Atlygio ir skyrimo komitetas teikia komentarus ir pasiūlymus dėl Atlygio politikos pokyčių. Taip pat šiuo klausimu konsultuojamasi su patrunuojančiosios bendrovės ir Grupės įmonių darbuotojų atstovais ir kitomis suinteresuotosiomis šalimis. Naujausia Atlygio politikos redakcija skelbiama mūsų [svejetainėje](#).

Atlygio gaires tvirtina patrunuojančiosios bendrovės valdyba.

Atlygio politika ir struktūra

Atlygio politikos tikslas yra didinti Grupės veiklos efektyvumą ir skatinti strateginių tikslų pasiekimą pagal 5 pagrindinius Atlygio politikos principus, nurodytus lentelėje.

Atlygio politikoje nustatomos atlygio struktūros, PAD peržiūros ir nustatymo, KAD išmokėjimo, atlygio kolegialių organų nariams už jų darbą gairės, principai ir kt. Siekdami išlikti konkurencingi rinkoje ir užtikrinti vidinio teisingumo principus, dalyvaujame kasmetinėse atlygio rinkos apžvalgose.

Mūsų Atlygio politikos paskirtis – pritraukti, išlaikyti ir motyvuoti darbuotojus siekiant Grupės tikslų. Todėl stengiamės priartinti atlygio vidurkį prie rinkos, kurioje Grupės įmonės veikia, vidurkio. Priklausomai nuo aplinkos konkurencingumo konkrečioje šalyje, Grupės strateginių tikslų, nustatytų Grupės įmonei, gali būti taikomi skirtingi atlygio koeficientai (didesni arba mažesni), palyginti su atlygio rinkos vidurkiu. Siekiant užtikrinti išorinio konkurencingumo principą, PAD rėžiai gali būti nustatomi ir peržiūrimi kasmet, atsižvelgiant į nepriklausomos nacionalinės atlygio apklausos duomenis ir atlygio rinkos tendencijas. Atlygio rėžiai nustatomi kiekvienos pareigybės lygiui pagal atlygio rinkos vidurkį.

Pagrindiniai Grupės atlygio politikos principai

Vidinis teisingumas	Už tokį patį ar lygiavertį (vienodą vertę sukuriantį) darbą visoje organizacijoje mokamas vienodas darbo užmokestis.
Išorinis konkurencingumas	Darbuotojams mokamas valstybės, kurioje dirba darbuotojai, darbo rinkoje konkurencingas atlygis.
Aiškumas	Kiekvienam darbuotojui turi būti aišku, kaip nustatomas jo darbo užmokestis ir nuo kokių darbuotojo darbo rezultatų, kompetencijų ir kvalifikacijos priklauso jo dydis.
Skaidrumas	Darbuotojai informuojami apie objektyvius atlygio nustatymo kriterijus.
Lankstumas	Esame lankstūs siekdami išlaikyti strateginę reikšmę organizacijai turinčių ar kritiškai svarbių pozicijų darbuotojus, laikydamiesi pirmiau išvardytų principų.

Atlygio struktūra¹

Elementas	Tikslas ir sąsaja su Grupės strategija	Taikoma	Apibūdinimas ir darbo rezultatų vertinimas
Pastovioji atlygio dalis (PAD)	Atlyginti už atliekamas funkcijas atsižvelgiant į asmens įgūdžius, žinias ir patirtį	Visiems Grupės darbuotojams	Atlygis nustatomas darbo sutartyje, atsižvelgiant į pareigybės lygį ir darbuotojo kompetencijos, reikalingos pareigybei, lygį. Pastovioji atlygio dalis mokama kiekvieną mėnesį. Pastovioji atlygio dalis nustatoma kasmetinės atlygio peržiūros metu.
Kintamoji atlygio dalis (KAD)	Skatinti Grupės ar įmonės metinių finansinių, strateginių ir darnumo tikslų įgyvendinimą	Visiems Grupės darbuotojams	Atlygis mokamas už darbo rezultatus, t. y. už einant konkretiems pareigoms įgyvendintus tikslus ar pasiektus rodiklius. KAD proporcija nustatoma kaip procentas nuo PAD: iki 20 % PAD (nuo metinės KAD) taikoma vadovams ir pareigybėms, kurioms tenka strateginės užduotys, o kitiems darbuotojams taikoma iki 10 % KAD. Siekiant, kad atlygio sistema taptų lanksti specifinėms darbuotojų grupėms, gali būti nustatoma specializuota atlygio sistema.
Papildomos naudos	Naudos, atitinkančios rinkos praktikas ir padedančios išlaikyti dabartinius vadovus	Visiems Grupės darbuotojams (išskyrus bendrovės automobili)	Visi Grupės darbuotojai apdrausti sveikatos draudimu, nebent yra pasirinkę indėlį į asmeninį senatvės pensijos fondą ar kitas naudas, taikomas pagal vidaus aktus. Į naudų paketą, taikomą patronuojančiosios bendrovės ir Grupės įmonių valdybų nariams, įtrauktas ir bendrovės automobilis.
Patronuojančiosios bendrovės ar Grupės įmonės kolegialaus organo nario atlygis	Atlygis už valdybos narių veiklą	Patronuojančiosios bendrovės ar Grupės įmonių valdybų nariai	Atlygis yra pastovus ir mokamas kas mėnesį, įprastai peržiūrimas prieš pasirašant 4 metų kadencijos sutartį.

¹ Šiuo metu dėl ilgalaikio pagrindinių Grupės vadovų skatinimo akcijų opcionais ir darbuotojų skatinimo akcijų opcionais programų atitinkimo nacionaliniams teisės aktams vyksta teisminis procesas. Dėl šios priežasties programos buvo sustabdytos. Daugiau žr. dalyje „Vadovų ilgalaikis skatinimas akcijų opcionais“.

Atlygio struktūra, taikoma valdybai, atitinka kitų Grupės darbuotojų atlygio struktūrą (išskyrus bendrovės automobili). Tai sudaro PAD, KAD ir kitos naudos, nurodytos lentelėje toliau. KAD detalizuojama tolesniuose puslapiuose.

Atlygio politika ir kita informacija, susijusi su žmogiškųjų išteklių valdymu, pateikiama mūsų svetainėje.

Kintamoji atlygio dalis

Kintamoji atlygio dalis (KAD) mokama už metinius rezultatus, t. y. procentas nuo PAD mokamas už einant konkrečias pareigas ar konkretaus darbuotojo įgyvendintus tikslus. Patronuojančiosios bendrovės valdybai, įskaitant Grupės vadovą, Grupės įmonių valdybų nariams ir aukščiausio lygio vadovams taikoma KAD yra ne didesnė kaip 20 % nuo metinės PAD (nuo 2020 m.), išskyrus darbuotojus su strateginėmis pareigybėmis.

Toliau lentelėje pateikta KAD tikslų sudėtis, kuri priklauso nuo darbuotojo pareigybės Grupėje.

KAD tikslai pagal darbuotojo pareigybę Grupėje

Pareigybės kategorija	Maksimali nustatyta KAD nuo metinės PAD	Tikslų svoriai		
		Patronuojančiosios bendrovės tikslai	Grupės įmonės / funkcijos tikslai	Komandos / individualūs tikslai
Patronuojančiosios bendrovės valdybos nariai	20 %	100 %	-	-
Įmonių (aukščiausio lygio) vadovai / Grupės įmonių valdybų nariai	20 %	30 %	70 %	-
Funkcijų vadovai	10 % / 20 % ¹	50 %	50 %	-
Funkcinių sričių vadovai	10 %	30 %	-	70 %
Grupės vidutinio lygio vadovai	10 % / 20 % ¹	-	30 %	70 %
Kiti Grupės darbuotojai	10 %	-	-	100 %

¹ Maksimalus KAD dydis yra ne didesnis kaip 20% nuo metinio PAD strateginių pareigybių darbuotojams.

Išsamų patronuojančiosios bendrovės valdybos narių, įskaitant Grupės vadovą, KAD tikslų aprašymą ir išmokėtas sumas žr. šio pranešimo skyriuje „Patronuojančiosios bendrovės valdybos narių atlygis“.

Ilgalaikis skatinimas akcijų opcionais

Vykdam patronuojančiosios bendrovės IPO 2020 m., buvo parengtos Grupės vadovų ilgalaikio skatinimo akcijų opcionais ir darbuotojų skatinimo akcijų opcionais programos. Atsižvelgiant į tai, kad Grupė yra viena pirmųjų VVI, siekiančių pritaikyti tokias skatinimo schemas, jų atitiktis nacionalinės teisės aktams buvo užginčytos prokuratūros atstovo ir, pritaikius laikinąsias apsaugos priemones, 2021 m. gegužės 3 d. programos buvo sustabdytos. Šiuo metu toliau vyksta teisminis procesas, apie kurio reikšmingo statuso pasikeitimą Grupė praneš per vertybinių popierių biržas.

Daugiau informacijos apie buvusias vadovų ir darbuotojų akcijų opcionų programas pateikta 2020 m. metiniame pranešime.

Patruojuančiosios bendrovės valdybos narių atlygis

Apžvalga

Po ataskaitinio laikotarpio 2022 m. vasario 18 d. baigėsi ankstesnės patruojuančiosios bendrovės valdybos kadencija. Atitinkamai pristatome narių ketverių metų kadencijos atlygio apžvalgą.

Išsamesnė informacija apie ankstesnės valdybos narius pateikta 2021 m. metinio pranešimo skyriuje „Valdymo ataskaita“, o apie naujosios valdybos narius – mūsų svetainėje.

Per kadenciją atlygis, išmokėtas ankstesnės patruojuančiosios bendrovės valdybos nariams, atitiko Grupės atlygio politiką, jokių vienkartinų priedų ne skirta. Tačiau per ataskaitinius laikotarpius įvyko keletas tiek Atlygio politikos, tiek su darbu susijusių pajamų apmokestinimo Lietuvoje pokyčių, o tai neleidžia efektyviai lyginti skirtingų laikotarpių:

- 2019 m. Lietuvos vyriausybė pristatė fizinių asmenų pajamų mokesčių sistemos reformą. Dėl jos didžioji dalis socialinės apsaugos mokesčių iš darbdavio buvo perkelti darbuotojui. Todėl bruto atlyginimai buvo perskaičiuoti ir 2019 m. pakilo 28,9 %, palyginti su 2018 m.;
- 2020 m. Grupė pristatė Atlygio politikos pataisus, siekdama suvienodinti KAD struktūrą savo įmonėse. Todėl dalis patruojuančiosios bendrovės valdybos narių KAD buvo perkelta į PAD ir išaugo (KAD prieš pokytį buvo 40 %, o po jo – 20 %).

Nepaisant neramių ir neužtikrintų metų, apskritai Grupė rodė stiprius rezultatus, kurie leido viršyti prognozes ir pasiekti KAD tikslus, tačiau 2021 m. PAD peržiūra buvo laikinai sustabdyta dėl neužtikrintumo, sukkelto COVID-19.

Patruojuančiosios bendrovės valdybos narių atlygis 2018–2021 m. laikotarpiu, Eur (prieš mokesčius)

		2021 m.	2020 m. ²	2019 m. ³	2018 m. ⁴
PAD ¹	Darius Maikštėnas	128 578	121 311	94 135	62 888
	Darius Kašauskas	108 049	101 617	78 573	56 853
	Dr. Živilė Skibarkienė	107 998	98 374	74 261	43 574
	Vidmantas Salielis	107 770	101 477	77 540	42 297
	Dominykas Tučkus ⁵	59 528	101 742	79 534	56 887
STI ²	Darius Maikštėnas	22 005	34 829	30 090	-
	Darius Kašauskas	18 315	29 008	32 330	16 361
	Dr. Živilė Skibarkienė	18 315	29 008	21 979	-
	Vidmantas Salielis	18 315	29 008	21 780	18 273
	Dominykas Tučkus ⁵	26 184 ⁶	29 008	32 104	15 660
Patruojuančiosios bendrovės ar Grupės įmonės kolegialaus organo nario atlygis	Darius Maikštėnas	30 600	30 600	30 600	22 297
	Darius Kašauskas	21 780	21 780	21 780	12 168
	Dr. Živilė Skibarkienė	21 780	21 780	21 780	10 140
	Vidmantas Salielis	21 780	21 780	21 780	9 126
	Dominykas Tučkus ⁵	10 631	21 780	21 780	12 168
IŠ VISO	Darius Maikštėnas	181 183	186 740	154 825	85 185
	Darius Kašauskas	148 144	152 405	132 683	85 382
	Dr. Živilė Skibarkienė	148 093	149 162	118 020	53 714
	Vidmantas Salielis	147 865	152 265	124 480	69 696
	Dominykas Tučkus⁵	96 343	152 530	133 418	84 715

¹ Visų ankstesnės patruojuančiosios bendrovės valdybos narių (išskyrus CEO / valdybos pirmininką) PAD yra vienoda. Skirtumų gali atsirasti dėl laikino nedarbingumo.

² Siekiant suvienodinti KAD struktūrą Grupėje, dalis KAD (20 % iš 40 %) buvo perkelta į PAD, taigi PAD, išmokėta už 2020 m., padidėjo, o KAD, išmokėta 2020 m. už 2019 m., sumažėjo.

³ Dėl fizinių asmenų pajamų mokesčių sistemos reformos Lietuvoje bruto atlyginimai buvo perskaičiuoti ir 2019 m. išaugo 28,9 %.

⁴ Valdybos narių atlygis skiriasi, nes nariai pradėjo eiti pareigas skirtingu metu. Darius Maikštėnas, dr. Živilė Skibarkienė ir Vidmantas Salielis pradėjo eiti pareigas 2018 m. vasario mėn., todėl jiems nebuvo išmokėta KAD už valdybos veiklą ankstesniame laikotarpyje. Be to, Vidmanto Salielio KAD buvo išmokėta už rezultatus, pasiektus einant ankstesnes pareigas.

⁵ Dominykas Tučkus 2021 m. birželio 25 d. pasitraukė iš patruojuančiosios bendrovės valdybos nario pareigų.

⁶ Į KAD, išmokėtą Dominykui Tučkui 2021 m., įtraukta KAD už 2021 m. rezultatus (darbo sutartis nutraukta 2021 m. birželio 25 d.), o į kitų valdybos narių KAD įtraukti tik 2020 m. tikslai.

Kintamoji atlygio dalis

2021 m. KAD tikslai ir rezultatai

Patronuojančiosios bendrovės valdybos narių ir Grupės vadovo metiniai tikslai yra susieti su Grupės strateginiu planu ir atitinka metinius patronuojančiosios bendrovės tikslus. Tikslus tvirtina ir jų pasiekimą, kuris yra susijęs su KAD dydžiu, vertina Grupės stebėtojų taryba. Maksimalus KAD dydis už tikslų pasiekimą yra nedidesnis nei 20 % metinio PAD.

Kriterijai, taikomi ankstesnės patronuojančiosios bendrovės valdybos narių, įskaitant Grupės vadovą, KAD 2021 m. ir tikslų pasiekimas nurodytas toliau lentelėje. Informacija apie KAD tikslus ir jų pasiekimą ankstesniais laikotarpiais pateikiama mūsų svetainėje.

Patronuojančiosios bendrovės valdybos narių KAD tikslai ir jų pasiekimas 2021 m.

Kriterijai	Svoris	Tikslai	Minimali riba (70 %)	I riba (80 %)	II riba (80 %)	Visiškai pasiektas tikslas (100 %)	Rezultatas	KAD už visiškai pasiektą tikslą	Išmokėta
Tikslai	30 %	Grupės koreguota EBITDA vertė ¹	292 mln. EUR	297 mln. EUR	302 mln. EUR	307 mln. EUR	332,7 mln. EUR	100 %	30 %
Strateginiai projektai ir esminiai jų etapai	50 %	Vilniaus KJ biokuro bloko projekto atnaujinimas: projekto įgyvendinimas pagal patvirtintą grafiką ir apimtį (10 %)	Vėlavimas iki 3 mėn.	Vėlavimas iki 2 mėn.	Vėlavimas iki 1 mėn.	Laiku ²	Vėlavimas iki 3 mėn.	70 %	7 %
		Įsigijimai, susijungimai: žaliosios gamybos vystymo projektų (planuojama komercinės veiklos pradžia 2021–2023 m.) įsigijimas pagal patvirtintą apimtį (10 %)	≥120 MW	≥150 MW	≥180 MW	≥220 MW	130 MW	70 %	7 %
		Vystomi savi projektai: ankstyvos vystymo stadijos žaliosios gamybos projektų (planuojama komercinės veiklos pradžia 2024–2025 m.) įsigijimas pagal patvirtintą apimtį (10 %)	≥100 MW	≥130 MW	≥170 MW	≥200 MW	166 MW	80 %	8 %
		Išmaniųjų skaitiklių programa: pagal patvirtintą programos grafiką ir apimtį (10 %)	Vėlavimas iki 3 mėn.	Vėlavimas iki 2 mėn.	Vėlavimas iki 1 mėn.	Laiku ³	Vėlavimas iki 3 mėn.	70 %	7 %
		Tinklų reguliavimas: užtikrinti darnų ir ilgalaikį reguliacinį modelį naujam reguliaciniam laikotarpiui (10 %)	Tam tikras neigiamas poveikis	-	-	Jokių reikšmingų neigiamų pokyčių	Reguliuojamos turto bazės sumažėjimas dalinai komensuotas papildoma tarifo deklamacija. Tinklų ilgalaikio turto vertės sumažėjimas sudarė 53 mln. Eur ⁴ .	85 %	8,5 %
Darnumo tikslai	20 %	Darbo sauga: nelaimingų atsitikimų skaičius milijonui išdirbtų valandų (TRIR) ir 0 darbuotojų mirties atvejų (5 %)	2,59 ir 0 mirties atvejų	2,49 ir 0 mirties atvejų	2,39 ir 0 mirties atvejų	2,29 ir 0 mirties atvejų	TRIR = 2,01 ir 0 mirties atvejų	100 %	5 %
		Grupės darnumo programa: pagal patvirtintą programos grafiką ir apimtį (5 %)	Vėlavimas iki 3 mėn.	Vėlavimas iki 2 mėn.	Vėlavimas iki 1 mėn.	Laiku ⁵	Laiku	100 %	5 %
		Grupės darbuotojų patirties rodiklis (eNPS) (10 %)	eNPS ≥ 70 %, palyginti su 2020 m. vidurkiu	eNPS ≥ 80 %, palyginti su 2020 m. vidurkiu	eNPS ≥ 90 %, palyginti su 2020 m. vidurkiu	eNPS ≥ 95 %, palyginti su 2020 m. vidurkiu	eNPS = 103 %, palyginti su 2020 m. vidurkiu ⁶	100 %	10 %
KAD, %			-	-	-	-	-	-	88 %
KAD, % nuo PAD (maksimalus KAD dydis ne didesnis nei 20 % metinio PAD dydžio)			-	-	-	-	-	-	17,6 %

¹ Pagal patvirtintą 2021 m. programos grafiką ir apimtį: atlikti CO₂ skaičiavimai, nustatyti ir SBTi patvirtinti valdymo tikslai; atliktas reikšmingumo vertinimas ir nustatyti Grupės darnumo tikslai. ² Suburta komanda, pradėtos pirkimo procedūros ir suplanuota veikla vykdoma pagal patvirtintą projekto planą. ³ Pasirašyta sutartis su pagrindiniu rangovu ir pradėtas diegimas. ⁴ 44,4 mln. Eur siejama su elektros turto ir 8,9 mln. Eur su dujų. ⁵ Pagal patvirtintą programos grafiką ir apimtį 2021 metams: atlikti CO₂ emisijų matavimai, nustatyti patvirtinti valdymo tikslai; Nustatytas reikšmingumo įvertinimas ir grupės tvarumo tikslai. ⁶ Grupės darbuotojų patirties rodiklis (eNPS) 2020 m. – 56 %, 2021 m. – 57,4 %.

2022 m. KAD tikslų apžvalga

Toliau lentelėje iliustruojami 2022 m. KAD tikslai. Dėl jautrios informacijos įtakos rinkai detalius tikslų rezultatus ir jų vertinimą pateiksime 2022 m. metiniame pranešime.

Patronuojančiosios bendrovės valdybos narių 2022 m. KAD tikslai

Kriterijai	Svoris	Tikslai
Finansiniai tikslai	35 %	Grupės koreguota EBITDA vertė
Strateginiai projektai ir esminiai jų etapai	45 %	Nauji įsigijimai ir projektai su partneriais / Žalioji gamyba (10 %)
		Naujų projektų vystymas / Žalioji gamyba (10 %)
		Vilniaus biokuro jėgainės statybos projektas (10 %)
		Jūrinio vėjo jėgainių plėtra ar jūrinio vėjo vystymas (10 %)
Darnumo tikslai	20 %	Turto rotacija (5 %)
		Nulinio emisijų tikslo suderinimas (5 %)
		Tinklo atsparumas: elektros SAIDI (5 %)
		Grupės darbuotojų patirties rodiklis (angl. Employee Net Promoter Score) (5 %)
		Darbo sauga: nelaimingų atsitikimų skaičius milijonui išdirbtų valandų (TRIR) ir 0 darbuotojų mirties atvejų (5 %)

Papildoma informacija apie patronuojančiosios bendrovės valdybos narių darbo sutarties sąlygas

Išeitinė išmoka

Patronuojančiosios bendrovės valdybos nariai (kurie taip pat yra patronuojančiosios bendrovės darbuotojai) nutraukus jų darbo santykius turi teisę į išeitinę išmoką pagal LR darbo kodeksą. Pagal Atlygio politiką didesnės išeitinės išmokos, nei numatyta LR darbo kodekse, valdybos nariams galėtų būti skiriamos tik patronuojančiosios bendrovės stebėtojų tarybos sprendimu.

Nekonkuravimo susitarimai

Pagal LR darbo kodeksą su valdybos nariais gali būti sudaromi nekonkuravimo susitarimai. Grupės nekonkuravimo standarte detalai nurodomos nekonkuravimo kompensacijos ribos, taikomos Grupės darbuotojams:

- nekonkuravimo laikotarpiu mėnesinės kompensacijos ribos gali siekti 50 %, 70 % arba 100 % vidutinio mėnesinio atlyginimo, priklausomai nuo nekonkuravimo laikotarpio, kuris atitinkamai gali trukti 6, 9 arba 12 mėn.;

- dėl nekonkuravimo kompensacijos sąlygų gali būti deramasi ir jos gali būti keičiamos pagal individualų atvejį, tačiau negali pažeisti nurodytų ribų.

2021 m. patronuojančioji bendrovė nepasirašė su patronuojančiosios bendrovės valdybos nariais nė vieno susitarimo dėl nekonkuravimo. Patronuojančiosios bendrovės valdybos nariai gali turėti patronuojančiosios bendrovės akcijų. Daugiau informacijos apie prekybos akcijomis gaires, taikomas patronuojančiosios bendrovės vadovams ir su jais glaudžiai susijusiais asmenims, pateikiama 2021 m. metinio pranešimo skyriuje „Rizikos ir jų valdymas“ („Atitikties programa“).

Patronuojančiosios bendrovės vadovo darbo sutarties sąlygų apžvalga

Pagal Akcinių bendrovių įstatymą su patronuojančiosios bendrovės vadovu sudaroma darbo sutartis. Vadovas gali atsistatydinti pateikdamas raštišką pranešimą jį išrinkusiai valdybai. Valdyba priima sprendimą atšaukti vadovą per 15 dienų nuo atsistatydinimo pranešimo gavimo dienos. Be to, pagal Akcinių bendrovių įstatymą vadovas taip pat gali būti kompetentingo organo atšaukiamas iš pareigų be išankstinio pranešimo. Remiantis LR darbo kodeksu su vadovu gali būti sudarytas atskiras raštiškas susitarimas dėl nekonkuravimo. 2021 m.



Atlygio politikos paskirtis – pritraukti, išlaikyti ir motyvuoti darbuotojus siekiant Grupės tikslų.

patronuojančioji bendrovė nesudarė nekonkuravimo susitarimų su vadovu. Pagal LR darbo kodeksą darbuotojui išmokėtų sumų susigražinimas nėra leidžiamas, todėl tokios nuostatos nėra taikomos ir patronuojančiosios bendrovės vadovui. Pagal Lietuvos Respublikos darbo kodeksą ir kitus teisės aktus patronuojančiosios bendrovės vadovui gali būti taikomos išeitinės išmokos, priklausomai nuo darbo sutarties nutraukimo priežasčių (iki dviejų vidutinių atlyginimų).

Patronuojančiosios bendrovės kolegialių organų narių atlygis

Apžvalga

Kolegialių organų narių atlygio mokėjimo principai yra nustatyti Valstybės valdomų energetikos įmonių grupės korporatyvinio valdymo gairėse. Atsižvelgiant į Valdymo koordinavimo centro rekomendacijas ir geriausias rinkos praktikas, 2021 m. patronuojančiosios bendrovės ir Grupės įmonių kolegialių organų narių atlygio principas buvo pakeistas iš valandinio į mėnesinį. Šis principas įsigaliojo visuotiniam akcininkų susirinkimui 2021 m. rugsėjo 27 d. patvirtinus naująją Atlygio politiką. Tikime, kad šis pokytis padidins tiek atlygio skaidrumą, tiek aiškumą.

Pagrindiniai kolegialių organų narių atlygio principai

- Vadovaujantis Valstybės valdomų energetikos įmonių grupės korporatyvinio valdymo gairėmis, už darbą patronuojančiosios bendrovės stebėtojų taryboje, jos komitetuose maksimalus atlygis per mėnesį (tiems, kam atlygis už šį darbą priklauso) negali viršyti vienos ketvirtosios patronuojančiosios bendrovės vadovui mokamo mėnesinio vidutinio darbo užmokesčio dydžio. Patronuojančiosios bendrovės stebėtojų tarybos pirmininkui maksimalus atlygis už darbą stebėtojų taryboje ar jos komitetuose dydis per mėnesį negali viršyti vienos trečiosios patronuojančiosios bendrovės vadovui mokamo vidutinio mėnesinio darbo užmokesčio dydžio.
- Patronuojančiosios bendrovės stebėtojų tarybos nario mėnesinį atlygį nustato patronuojančiosios bendrovės visuotinis akcininkų susirinkimas, o šio atlygio dydis naudojamas kitų patronuojančiosios bendrovės ir Grupės įmonių kolegialių organų narių mėnesiniam atlygiui apskaičiuoti.
- Atlygis už darbą kolegialiam organe yra fiksuotas ir nepriklauso nuo patronuojančiosios bendrovės ar Grupės įmonių rezultatų.
- Patronuojančiosios bendrovės stebėtojų tarybos narių atlygis už darbą komitetuose (įskaitant Audito komitetą) yra įtrauktas į jų atlygį už darbą stebėtojų taryboje, taigi papildomo atlygio už darbą komitetuose jie negauna.
- Stebėtojų tarybos ir Audito komiteto nariai turi teisę gauti išeitinės išmokas, nutraukus jų darbo sutartis.

Atlygis už darbą patronuojančiosios bendrovės kolegialiuose organuose mokamas:

- nepriklausomiems stebėtojų tarybos nariams;
- nepriklausomiems stebėtojų tarybos komitetų ir Audito komiteto nariams;
- valdybos nariams.

Daugiau informacijos apie Grupės kolegialius organus pateikiama [Atlygio politikoje](#).

Atlygio struktūra

Atlygio patronuojančiosios bendrovės kolegialių organų nariams principai, įsigalioję 2021 m. rugsėjo 27 d., nurodyti lentelėje toliau. Grupės įmonių kolegialūs organai palaipsniui pereis prie atnaujintos atlygio sistemos, prasidėjus jų naujai kadencijai.

Atlygis už darbą patronuojančiosios bendrovės kolegialiuose organuose

Pareigybė kolegialiam organe	Atlygio už darbą koeficientas ¹	Mėnesinis atlygis, Eur
Patronuojančiosios bendrovės stebėtojų tarybos nepriklausomas narys	1,00	2 000
Patronuojančiosios bendrovės stebėtojų tarybos pirmininkas	1,30	2 600
Patronuojančiosios bendrovės stebėtojų tarybos komitetų ir Audito komiteto pirmininkas	1,00	2 000
Patronuojančiosios bendrovės stebėtojų tarybos komitetų ir Audito komiteto nepriklausomas narys	0,90	1 800
Patronuojančiosios bendrovės valdybos pirmininkas	1,30	2 600
Patronuojančiosios bendrovės valdybos narys	0,90	1 800

¹ 2021 m. rugsėjo 27 d. patronuojančiosios bendrovės akcininkų visuotiniame susirinkime nustatytas 2 000 Eur dydžio mėnesinis atlygis stebėtojų tarybos nariams. Atlygis kitiems kolegialių organų nariams skaičiuojamas stebėtojų tarybos nario atlygį dauginant iš atlygio koeficiento.

Stebėtojų tarybos, jos komitetų ir Audito komiteto narių atlygis

Per ataskaitinį laikotarpį baigėsi ankstesnės stebėtojų tarybos kadencija. 2021 m. spalio 26 d. visuotinis akcininkų susirinkimas ketverių metų kadencijai išrinko naujus stebėtojų tarybos narius. Po to buvo suformuoti nauji stebėtojų tarybos komitetai, o visuotinis akcininkų susirinkimas išrinko Audito komiteto narius. Todėl atskirai pateikiame ankstesnės stebėtojų tarybos, jos komitetų ir Audito komiteto ir naujųjų kolegialių organų narių atlygio apžvalgas.

Išsamus narių atrankos į kolegialius organus aprašymas pateikiamas 2021 m. metinio pranešimo skyriuje „Valdymo ataskaita“.

Patronuojančiosios bendrovės ankstesnės stebėtojų tarybos, jos komitetų ir Audito komiteto narių atlygio už darbą apžvalga, Eur (prieš mokesčius)

Pareigos	2021 m.		2020 m.		2019 m.		2018 m.		2017 m.	
	Stebėtojų taryba	Komitetai ¹	Stebėtojų taryba	Komitetai ¹	Stebėtojų taryba	Komitetai ¹	Stebėtojų taryba	Komitetai ¹	Stebėtojų taryba	Komitetai ¹
Darius Daubaras (stebėtojų tarybos pirmininkas, Rizikos valdymo ir veiklos etikos priežiūros komiteto narys)	14 850	-	22 950	-	16 650	-	13 877	-	3 600	-
Andrius Prancėvičius (stebėtojų tarybos narys, Rizikos valdymo ir veiklos etikos priežiūros komiteto pirmininkas)	23 881	-	. ⁴	-	5 288	-	7 618	-	. ⁴	-
Daiva Lubinskaitė-Trainauskienė (stebėtojų tarybos narė, Skyrimo ir atlygio komiteto pirmininkė)	6 750	-	6 263	-	5 070	-	3 929	-	537	-
Judith Buss² (stebėtojų tarybos narė)	10 125	-	3 038	-	-	-	-	-	-	-
Bent Christensen² (stebėtojų tarybos narys)	10 725	-	2 625	-	-	-	-	-	-	-
Aušra Vičkačkienė³ (stebėtojų tarybos narė, Audito komiteto narė)	-	-	-	-	-	-	-	-	-	-
Daiva Kamarauskienė³ (stebėtojų tarybos narė, Skyrimo ir atlygio komiteto narė)	-	-	-	-	-	-	-	-	-	-
Irena Petruškevičienė (Audito komiteto pirmininkė)	-	14 700	-	15 488	-	11 738	-	9 720	-	3 410
Danielius Merkinas (Audito komiteto narys)	-	10 763	-	11 888	-	10 590	-	6 780	-	2 029
Šarūnas Radavičius (Audito komiteto narys)	-	9 787	-	9 750	-	8 258	-	3 180	-	. ⁵
Ingrida Muckutė³ (Audito komiteto narė)	-	-	-	-	-	-	-	-	-	-
Lėda Turai-Petrauskienė (Skyrimo ir atlygio komiteto narė)	-	7 650	-	4 125	-	. ⁴	-	1 800	-	. ⁵
Šarūnas Rameikis (Rizikos valdymo ir veiklos etikos priežiūros komiteto narys)	-	4 950	-	. ⁴	-	3 375	-	2 580	-	. ⁶
Iš viso	66 331	47 850	34 876	41 251	27 008	33 961	25 424	24 060	4 137	5 439

¹ Patronuojančiosios bendrovės stebėtojų tarybos narių atlygis už darbą komitetuose yra įtrauktas į jų atlygį už darbą stebėtojų taryboje, papildomo atlygio už darbą komitetuose jį negauna.

² Išrinkti į stebėtojų tarybą 2020 m. lapkričio 12 d.

³ Stebėtojų tarybos, jos komitetų ar Audito komiteto nariai, deleguoti Daugumos akcininko, negauna atlygio iš patronuojančiosios bendrovės už savo darbą stebėtojų taryboje.

⁴ Išdirbtų valandų skaičius buvo pateiktas per vėlai, todėl atlygis išmokėtas kituose laikotarpuose, o atitinkamais metais nurodytas nulis.

⁵ Lėda Turai-Petrauskienė ir Šarūnas Radavičius buvo išrinkti atitinkamai į Skyrimo ir atlygio komitetą ir į Audito komitetą 2018 m. kovo 23 d.

⁶ Šarūnas Rameikis buvo išrinktas Rizikos valdymo ir veiklos etikos priežiūros komiteto nariu 2018 m. balandžio 20 d.

Kaip aprašyta ir patronuojančiosios bendrovės kolegialų organų narių atlygio apžvalgoje, 2021 m. rugsėjo 27 d. atlygio principas buvo pakeistas iš valandinio į mėnesinį. Naujasis atlygio metodas pradėtas taikyti prasidėjus naujoms kolegialų organų kadencijoms, taigi ankstesnės stebėtojų tarybos, jos komitetų ir Audito komiteto nariams nebuvo taikomas. Susijusi informacija pateikta pirmesnėje lentelėje.

Patronuojančiosios bendrovės naujosios stebėtojų tarybos, jos komitetų ir Audito komiteto narių atlygio už darbą apžvalga, Eur (prieš mokesčius)

Pareigos	2021 m.	
	Stebėtojų taryba	Komitetai ¹
Alfonso Faubel (stebėtojų tarybos pirmininkas, Rizikos valdymo ir veiklos etikos priežiūros komiteto narys)	5 645	-
Lorraine Wrafter (stebėtojų tarybos narė, Skyrimo ir atlygio komiteto pirmininkė)	4 387	-
Tim Brooks (stebėtojų tarybos narys, Rizikos valdymo ir veiklos etikos priežiūros komiteto pirmininkas)	4 387	-
Judith Buss (stebėtojų tarybos narė, Audito komiteto narė)	4 387	-
Bent Christensen (stebėtojų tarybos narys, Skyrimo ir atlygio komiteto narys)	4 387	-
Aušra Vičkačkienė² (stebėtojų tarybos narė, Skyrimo ir atlygio komiteto narė)	-	-
Ingrida Muckutė² (stebėtojų tarybos narė, Audito komiteto narė)	-	-
Šarūnas Rameikis (Rizikos valdymo ir veiklos etikos priežiūros komiteto narys)	-	- ³
Irena Petruškevičienė (Audito komiteto pirmininkė)	-	6 000
Saulius Bakas (Audito komiteto narys)	-	5 400
Marius Pulkauninkas (Audito komiteto narys)	-	5 400
Iš viso	23 193	16 800

¹ Patronuojančiosios bendrovės stebėtojų tarybos narių atlygis už darbą komitetuose yra įtrauktas į jų atlygį už darbą stebėtojų taryboje, papildomo atlygio už darbą komitetuose jie negauna.

² Stebėtojų tarybos, jos komitetų ar Audito komiteto nariai, deleguoti Daugumos akcininko, negauna iš patronuojančiosios bendrovės atlygio už darbą stebėtojų taryboje, jos komitetuose ar Audito komitete.

³ Šarūnas Rameikis buvo išrinktas į Rizikos valdymo ir veiklos etikos priežiūros komitetą 2018 m. balandžio 20 d., o jo kadencija baigiasi 2022 m. balandžio 19 d. Atlygio metodas, apibrėžtas naujojoje Atlygio politikoje, taikomas tik naujai kadencijai išrinktiems kolegialų organų nariams, todėl Šarūno Rameikio atlygis vis dar grindžiamas valandinio principu. Jam skiriamas atlygis nurodytas lentelėje „Patronuojančiosios bendrovės ankstesnės stebėtojų tarybos, jos komitetų ir Audito komiteto narių atlygio už darbą apžvalga“.

Kita informacija apie grupės darbuotojų atlygį

Patronuojančiosios bendrovės atlyginimų fondas 2021 m. sudarė 4,9 mln. Eur (2020 m. – 5,4 mln. Eur). Bendras Grupės atlyginimų fondas 2021 m. sudarė 97,3 mln. Eur (2020 m. – 92,8 mln. Eur). Vidutiniai mėnesiniai atlyginimai (PAD ir KAD) už 2017–2021 m. laikotarpį nurodyti toliau pateikiamose lentelėse. 2021 m. atlyginimų fondo skaičiavimo formulė pasikeitė, pridėdant atostogų ir pensijų rezervą ir darbo užmokesčio kapitalizavimą, todėl 2020 m. duomenys buvo perskaičiuoti.

Patronuojančiosios bendrovės darbuotojų bendras vidutinis mėnesinis darbo užmokestis ir skaičius, Eur (prieš mokesčius)

Pareigybės kategorija	2021 m.		2020 m.		2019 m.		2018 m.		2017 m.	
	Darbuotojų skaičius ¹	Vidutinis atlyginimas	Darbuotojų skaičius	Vidutinis atlyginimas ^{2,3}	Darbuotojų skaičius	Vidutinis atlyginimas ⁴	Darbuotojų skaičius	Vidutinis atlyginimas	Darbuotojų skaičius	Vidutinis atlyginimas
Patronuojančiosios bendrovės vadovai	1	12 549	1	13 011	1	9 725	1	6 234	1	7 508
Aukščiausio lygmens vadovai	9	9 431	10	9 783	11	7 342	9	5 358	8	5 381
Vidurinio lygmens vadovai	16	6 044	23	6 413	21	6 320	20	3 774	14	3 671
Ekspertai, specialistai	47	3 750	50	3 778	68	3 833	85	2 192	67	2 023
Darbuotojai	-	-	-	-	-	-	-	-	-	-
Iš viso	73	5 102	84	4 281	101	4 281	115	2 784	90	2 659

¹ Dėl valdybos sprendimo patronuojančiojoje bendrovėje palikti tik strategines pareigybes kitos pareigybes buvo perkeltos į kitas Grupės įmones ir taip nuolat mažinamas darbuotojų skaičius patronuojančiojoje bendrovėje. ² Siekiant suvienodinti KAD struktūrą Grupėje, dalis KAD (20 % iš 40 %) buvo perkelta į PAD – dėl to padidėjo PAD, išmokėta už 2020 m., ir sumažėjo KAD, išmokėta 2020 m. už 2019 m. ³ Vidutinis atlyginimas buvo perskaičiuotas įtraukiant KAD, todėl duomenys skiriasi nuo duomenų, pateiktų 2020 m. metiniame pranešime. ⁴ Dėl fizinių asmenų pajamų mokesčių sistemos reformos Lietuvoje bruto atlyginimai buvo perskaičiuoti ir 2019 m. išaugo 28,9 %.

Grupės darbuotojų bendras vidutinis mėnesinis darbo užmokestis ir skaičius^{1,2}, Eur (prieš mokesčius)

Pareigybės kategorija	2021 m.		2020 m.		2019 m. ⁴		2018 m.		2017 m.	
	Darbuotojų skaičius	Vidutinis atlyginimas	Darbuotojų skaičius	Vidutinis atlyginimas ³	Darbuotojų skaičius	Vidutinis atlyginimas ⁵	Darbuotojų skaičius	Vidutinis atlyginimas	Darbuotojų skaičius	Vidutinis atlyginimas
Įmonių vadovai	17	8 300	17	8 990	17	7 262	14	5 348	15	5 023
Aukščiausio lygmens vadovai	33	8 030	34	8 274	35	6 713	38	4 589	42	4 292
Vidurinio lygmens vadovai	373	4 020	375	4 038	340	3 323	327	2 333	321	2 193
Ekspertai, specialistai	2 728	2 247	2 670	2 102	2 560	1 906	2 548	1 309	2 857	1 179
Darbuotojai	733	1 758	736	1 670	767	1 475	767	979	1 094	862
Iš viso	3 884	2 401	3 832	2 059	3 719	2 015	3 694	1 374	4 329	1 214

¹ Išskyrus stažuotojus: 2021 m. – 7, 2020 m. – 4. ² Vidutinis Grupės įmonių Lenkijoje darbuotojų atlyginimas skaičiuojamas pagal oficialių EUR ir PLN kursą, nustatytą paskutine kiekvieno mėnesio, už kurį mokamas atlyginimas, diena. ³ Siekiant suvienodinti KAD struktūrą Grupėje, dalis KAD (20 % iš 40 %) buvo perkelta į PAD ir dėl to PAD, išmokėta už 2020 m., padidėjo, o KAD, išmokėta 2020 m. už 2019 m., sumažėjo. ⁴ Išskyrus 23 darbuotojus iš Grupės įmonių UAB „Eurakras“, „Ignitis Latvija SIA“, „Ignitis Polska Sp. z o. o.“, „Pomerania Inval Sp. z o. o.“, „Tuuleenergia OÜ“, UAB „VVP Investment“, „Ignitis Eesti OÜ“. ⁵ Dėl fizinių asmenų pajamų mokesčių sistemos reformos Lietuvoje bruto atlyginimai buvo perskaičiuoti ir 2019 m. išaugo 28,9 %.

4.7 Rizikos ir jų valdymas

Rizikos valdymo modelis

Apžvalga

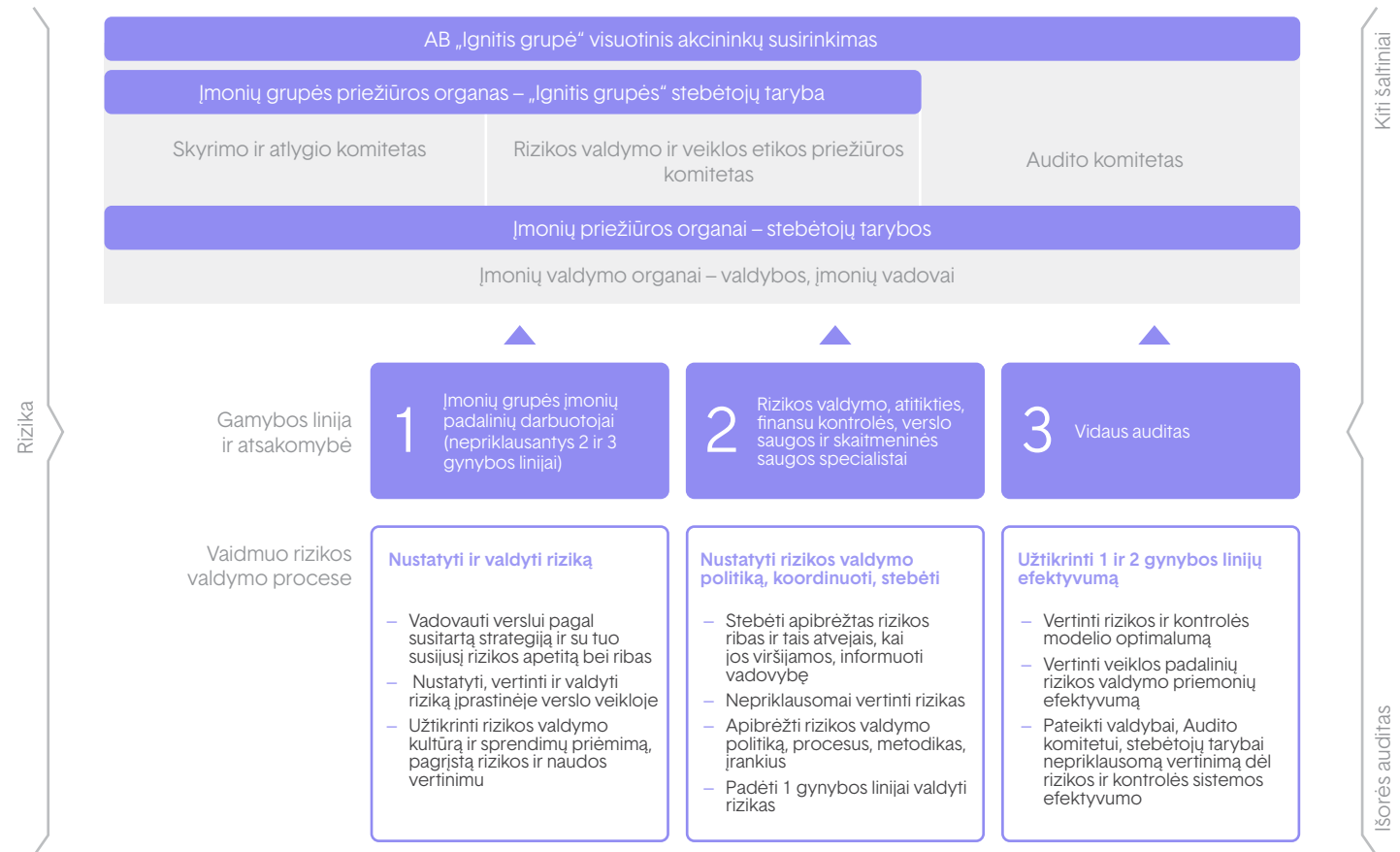
Siekdama efektyviai valdyti ir kontroliuoti rizikas, su kuriomis susiduria savo veikloje, Grupė taiko „trijų gynybos linijų“ (angl. *three lines of defence*) modelį, pagal kurį nustatytas aiškus atsakomybės už rizikos valdymą ir kontrolę pasidalijimas tarp Grupės ir jos patrunuojamųjų įmonių valdymo bei priežiūros organų ir struktūrinių padalinių ar funkcijų (žr. pav.).

Grupėje taikomas rizikos valdymo modelis parengtas atsižvelgiant į pagrindinius COSO (angl. *Committee of Sponsoring Organizations of the Treadway Commission*) ir AS/NZS ISO 31000:2009 (angl. *Risk management – Principles and guidelines*) principus ir atspindi geriausias rizikos valdymo praktikas.

Rizikos valdymo planų efektyvumą vertina patrunuojančiosios bendrovės valdyba, stebėtojų tarybos Rizikos valdymo ir veiklos etikos priežiūros komitetas ir stebėtojų taryba.

Grupės rizikos valdymo politikoje ir kituose detalizuojančiuose vidaus dokumentuose apibrėžti rizikos valdymo principai yra vienodai taikomi visoje Grupėje. Vienodais rizikos valdymo principais užtikrinama, kad Grupės įmonių vadovybei būtų pateikiama visas veiklos sritis apimanti rizikos valdymo informacija. Siekiant užtikrinti rizikos valdymo proceso praktiškumą, konkrečios veiklos sritys papildomos detalizuojančiais rizikos vertinimo, stebėsenos ir valdymo principais.

Trijų gynybos linijų rizikos valdymo modelis



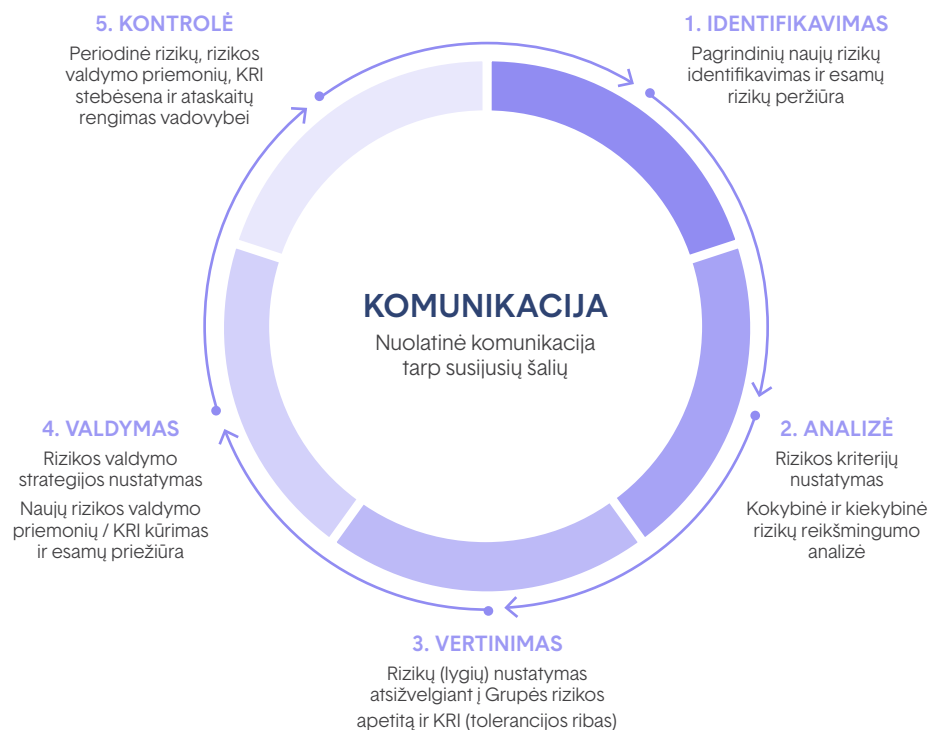
Pagrindiniai rizikų valdymo tikslai:

- pasiekti nusistatytus Grupės tikslus su kontroliuojamais, bet iš esmės priimtinais šių tikslų nuokrypiais;
- užtikrinti nepertraukiamą Grupės pagrindinių veiklų vykdymą trumpalaikėje ir ilgalaikėje perspektyvoje;
- užtikrinti, kad būtų laiku pateikiama maksimaliai teisinga informacija sprendimų priėmėjams, akcininkams ir kitoms suinteresuotosioms šalims;
- apsaugoti Grupės reputaciją ir užtikrinti patikimumą;
- ginti akcininkų, darbuotojų, klientų, suinteresuotųjų šalių ir visuomenės interesus;
- užtikrinti Grupės veiklos stabilumą (įskaitant finansinį) ir tvarumą.

Rizikos valdymo procesas ir pagrindiniai principai

Siekiant užtikrinti, kad rizikos valdymo informacija ir sprendimai atitiktų Grupės aktualijas ir įvykusius pokyčius, kiekvienais metais vykdomas visas Grupės įmonės ir funkcijas apimantis rizikos valdymo procesas (žr. toliau), susiejant Grupės rizikas su Grupės strateginiais tikslais. Visame rizikos valdymo procese užtikrinama nuolatinė komunikacija tarp susijusių šalių.

- **Identifikavimo etape** identifikuojamos pagrindinės naujos rizikos ir peržiūrimos esamos rizikos siekiant susidaryti visapusišką Grupės rizikų paveikslą.
- **Analizės etape** pagal Grupės nustatytą metodiką nustatomi rizikos kriterijai ir atliekama kokybinė ir kiekybinė rizikų reikšmingumo analizė.
- **Vertinimo etape** nustatomi rizikų lygiai. Rizikos lygis apskaičiuojamas kaip rizikos, įvertinus esamas kontrolės priemones, pasireiškimo tikimybės ir galimo poveikio (vertinant pagal finansinę, reputacinę, atitikties, korupcijos, žmonių saugos ir sveikatos bei veiklos tęstinumo kryptis) sandauga. Rizikos lygis gali būti žemas, vidutinis, didelis ir labai didelis (žr. rizikų vertinimo matricą). Patronuojančiosios bendrovės valdyba nustato ir pagal poreikį peržiūri Grupės rizikos apetitą ir pagrindinių rizikos rodiklių (angl. *Key Risk Indicators* – KRI) (tolerancijos) ribas. Rizikos apetitas – rizikos lygis ir tipas, kurį Grupė yra pasirengusi priimti siekdama įgyvendinti strateginius tikslus. KRI riba – kokybiniais ar kiekybiniais mato vienetais išreiškiama konkrečiai tam tikro rizikos veiksnio pasireiškimo nesukeliant grėsmės ir nesudarant priedaidų finansinėms, reputacinėms ar kt. pasekmėms vertė. KRI paskirtis – padėti nustatyti visų lygių rizikas, išskiriant nuokrypių ribas (žema, vidutinė, didelė), kurios leistų identifikuoti rizikos tendenciją ir, esant nuokrypiui nuo plano, neviršijančio tolerancijos, inicijuoti intensyvesnę stebėseną vykdant eskalaciją ir planuojant papildomus veiksmus, kad ji būtų sukontroliuota.
- **Valdymo etape** visoms rizikoms nustatoma rizikos valdymo strategija: „priimti“, „mažinti“, „išvengti“ arba „perkelti“. Taip pat kuriamos naujos rizikos valdymo priemonės, pagrindiniai rizikos rodikliai ir peržiūrimi esami.
- **Kontrolės etape** vykdoma periodinė rizikų, rizikos valdymo priemonių, pagrindinių rizikos rodiklių stebėseną ir rengiamos ataskaitos vadovybei (atskirų įmonių, funkcijų, Grupės mastu). Į Grupės konsoliduotąjį rizikos registrą, kurį tvirtina patronuojančiosios bendrovės valdyba ir stebėtojų taryba, įtraukiamos tik tos rizikos, kurių galimu finansiniu poveikiu, vertinant Grupės lygiu, yra viršijamas Grupės rizikos apetitas, ir sisteminės rizikos (t. y. rizikos, identifikuotos dvejose ar daugiau įmonių), viršijančios Grupės rizikos apetitą.

Rizikos valdymo procesas

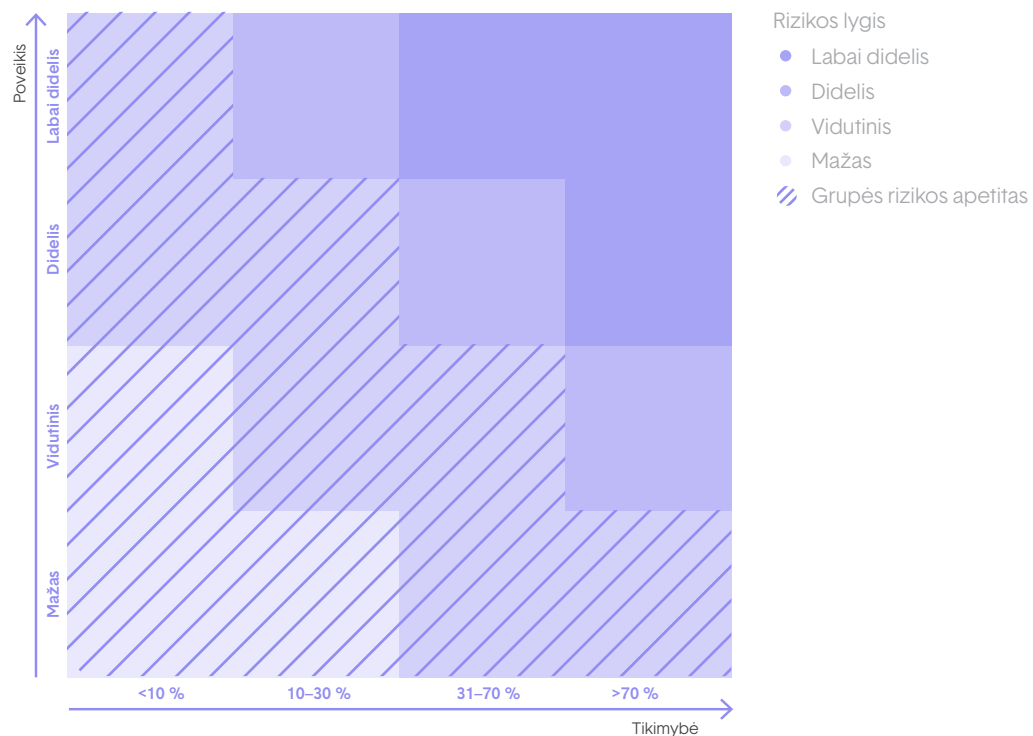
Rizikų rūšys

Grupės rizikos yra skirstomos į strategines, operacines (veiklos), finansines ir išorines.

Rizikų rūšys

Rizikų rūšys	Strateginės	Operacinės (veiklos)	Finansinės	Išorinės
Aprašymas	<p>Rizikos, galinčios turėti poveikį Grupės arba patronuojamųjų įmonių ar funkcijų misijai, strateginiams tikslams.</p> <p>Jos gali kilti dėl nepalankių ar klaidingų verslo sprendimų, netinkamo sprendimų įgyvendinimo arba dėl nepakankamo reagavimo į politinius, norminių teisės aktų pokyčius.</p>	<p>Rizikos, kylančios dėl netinkamų ar blogai organizuotų ir valdomų vidaus procesų, neįgyvendintų ar neveiksmingų vidaus kontrolės procedūrų, netinkamos veiklos praktikos ar plėtros pasirinkimo, darbuotojų klaidų ir (ar) neteisėtų veiksmų, netinkamo arba nepakankamo informacinių sistemų veikimo užtikrinimo ir pan.</p>	<p>Rizikos, kylančios iš Grupės arba patronuojamųjų įmonių turimo finansinio turto ir (ar) finansinių įsipareigojimų.</p> <p>Šiai kategorijai priskiriama kredito rizika, likvidumo rizika, kapitalo nepakankamumo, palūkanų normų, valiutų kursų, akcijų ir biržinių prekių kainų svyravimo ir pan. rizikos.</p>	<p>Rizikos, kurių pasireiškimas siejamas su rinkos sąlygų pasikeitimu, reguliavimo ir teisinės aplinkos pokyčiais (tiek numatytais, tiek nenumatytais), gamtiniais ištekliais, stichinėmis nelaimėmis ir pan.</p>

Rizikų vertinimo matrica



Pagrindinės rizikos ir jų kontrolė

Nuo 2022 m.

2021 m. IV ketv., remiantis atnaujinta rizikos vertinimo metodika, inicijuotas periodinis rizikos valdymo procesas. Per jį įvertinus visas aktualias rizikas Grupės verslo segmentų ir funkcijų kontekste, atsižvelgiant į strategines kryptis, buvo sudarytas naujas Grupės konsoliduotasis rizikos registras, kuriame išskirtos svarbiausios Grupės masto rizikos ateinančiu laikotarpiu. 1–8 rizikos įtrauktos iš Grupės įmonių pusės, 9-a rizika – iš funkcijos pusės. Palyginti su 2021 m., 2022 m. buvo nustatytos keturios (1, 2, 3, 7) naujos prioritetinės rizikos, daugiausia susijusios su žaliosios gamybos segmento veikla. Ateinančiu laikotarpiu išlieka aktualios penkios (4, 5, 6, 8, 9) rizikos. Šioms pagrindinėms Grupės rizikoms ir jų valdymo plano vykdymui skiriamas didžiausias dėmesys. Išsamesnė informacija apie šias rizikas ir jų valdymo planą pateikiama toliau.

2021 m.

2020 m. metiniame pranešime pateiktas išsamus svarbiausių 2021 m. rizikos veiksnių ir valdymo kryptių sąrašas. Tokie rizikos kaip rinkos ir teisės aktų pasikeitimai, nesėkmingi nauji projektai ar verslo veikla ir informacinio saugumo neužtikrinimas išliko didelio arba labai didelio rizikos lygio visu ataskaitiniu laikotarpiu. Iki Grupės rizikos apetito lygio buvo suvaldytos pagrindinės veiklos įsipareigojimų nevykdymo (įskaitant veiklos tęstinumą), darbuotojų, gyventojų ir rangovų saugos ir sveikatos, atitikties ir pagrindinių paslaugų sutrikimų dėl IT / OT incidentų rizikos.

Pagrindiniai rizikų pokyčiai:



Sprendimai klientams: 2021 m. III ketv., Grupė sėkmingai pabaigė derybas su „Equinor ASA“ – pasirašytas suskystintųjų gamtinių dujų (SGD) paskirtojo tiekimo sutarties pakeitimas, kuriuo užtikrinta palankesnė SGD krovinių tiekimo struktūra. Be to, Lietuvos Respublikos Vyriausybė patvirtino SGD terminalo privalomojo tiekimo apimtį – 4 krovinis per metus 2022–2024 m. laikotarpiu, o tai atitinka sutartyje su „Equinor ASA“ numatytą metinę privalomojo tiekimo apimtį. Atsižvelgiant į tai, neapibrėžtumas dėl paskirtojo tiekėjo veiklos sumažėjo, todėl rizikos „rinkos ir teisės aktų pasikeitimai“ lygis buvo sumažintas nuo labai didelio iki didelio (tikimybė sumažinta nuo labai didelės iki vidutinės).



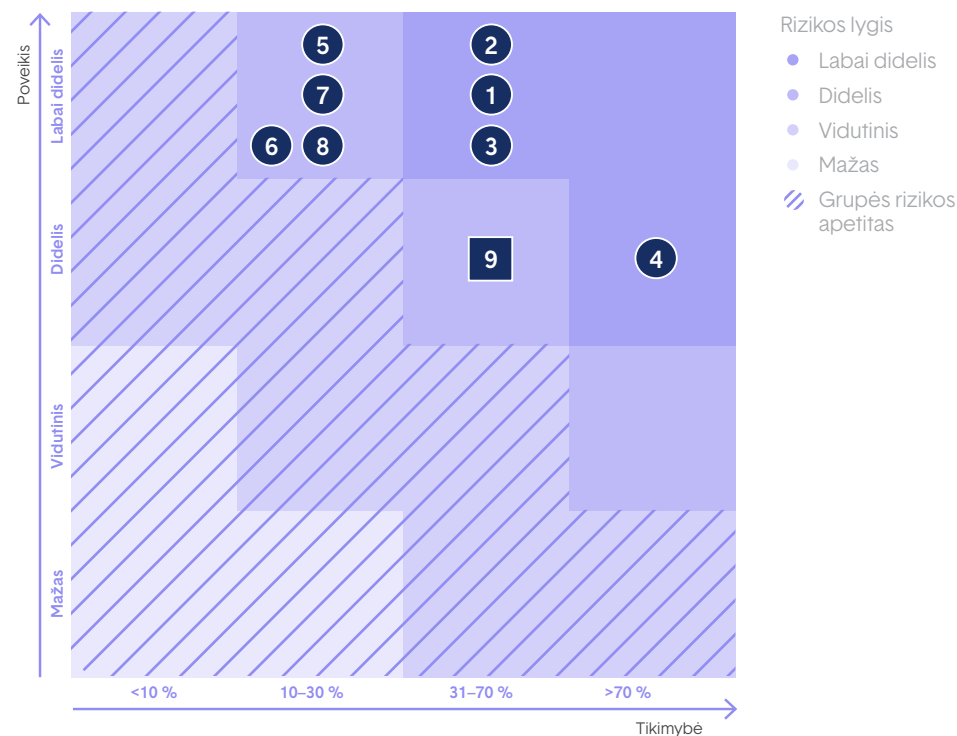
Tinklai: vertinant išmaniosios apskaitos diegimo programos įgyvendinimą, įvertintas papildomas rizikos šaltinis dėl visame pasaulyje sutrikusios lustų tiekimo grandinės (lustų krizė), dėl kurios išmanieji skaitikliai gali būti pristatomi mažesniais kiekiais, nei planuota, arba ilgesniais terminais.



Tinklai: dalinai materializavosi rinkos ir teisės aktų pasikeitimų rizika, nes VERT patvirtino naują elektros energijos skirstymo kainų viršutinių ribų nustatymą reglamentuojančią metodikos redakciją ir iš esmės apskaitos modelį priartino prie investicijų gražos ir nusidėvėjimo skaičiavimo remiantis ilgalaikio materialaus turto istorine įsigijimo verte modelio (angl. *historical cost*) (nuo ilgo laikotarpio vidutinių padidėjimo sąnaudų apskaitos modelio, angl. *LRAIC*). Vis dėlto tvarumas buvo užtikrintas naudojant naujai pritaikytą papildomą dedamąją, kuri atstveria RAB skaičiavimo metodo pokyčius (platesnė informacija pateikiama skyriuje „Rezultatai pagal segmentus“). Atitinkamai 2021 m. Grupės koreguoto EBITDA dydžio prognozė, dividendų politika ir investiciniai planai, detalizuoti Grupės strateginiame plane, nesikeitė.

2021 m. IV ketv. rizikų pokyčiai atskirai neišskirti, nes nuo 2021 m. IV ketv. pradėta taikyti atnaujinta rizikos vertinimo metodika (didesnį dėmesį skiriant konkreitiems rizikos veiksniams, o ne rizikos sritims). Ja remiantis atnaujintas rizikos veiksnių ir jų valdymo planas pateikiamas toliau.




Key risks of the Group



- 1 Darbuotojų pritraukimo, ugdymo ir išlaikymo rizika (žalioji gamyba)
- 2 Vėlavimo laiku pasiekti nustatytus žaliosios gamybos instaliuotos galios pajėgumus rizika (žalioji gamyba)
- 3 Rizika nelaimėti Lietuvos jūrinio vėjo parko konkurso (žalioji gamyba)
- 4 Apsidraudimo galimybių trūkumo rizika Lietuvos ir Latvijos elektros rinkose (sprendimai klientams)
- 5 Vėlavimo tinkamai pabaigti Vilniaus KJ biokuro įėgainės projektą rizika (žalioji gamyba)
- 6 Nepranešimo Europos Komisijai apie valstybės pagalbą rizika (lanksčioji gamyba)
- 7 Rinkos pasikeitimų rizika (lanksčioji gamyba)
- 8 Nepalankių ir neplanuotų reguliacinių pokyčių rizika (tinklai)
- 9 Kibernetinių atakų išnaudojant viešai žinomus sistemų pažeidžiamumus rizika (Grupė)

2022 m. rizikos valdymo planas

Strateginės rizikos

<p>1 Darbuotojų pritraukimo, ugdymo ir išlaikymo rizika</p>		ASV
<p>Pagrindiniai rizikos šaltiniai</p> <ul style="list-style-type: none"> – Patyrusių projektų vadovų stoka žaliosios gamybos srityje – Didelis darbuotojų srautas vykdam įmonės plėtrą – Darbuotojų pakeičiamumas <p>Pagrindiniai rizikos rodikliai Darbuotojų kaitos rodiklis</p> <p>Laikotarpis Iki 2030 m.</p>	<p>Įtaka strateginei kryptčiai</p> <p>Žmonės ir kultūra</p> <p>Pagrindinis galimas poveikis</p> <p>Finansams</p> <p>Rizikos lygis</p>  <p>Labai didelis</p>	<p>Pagrindinės rizikos valdymo kryptys</p> <p>Įmonės talentų strategijos sukūrimas:</p> <ul style="list-style-type: none"> – strateginių pareigybių darbuotojų užtikrinimas; – pagalbinių pareigybių darbuotojų užtikrinimas; – žmogiškųjų išteklių planavimo modelio parengimas; – darbuotojų rotacijos ugdymo programos Lietuvoje ir užsienyje parengimas (pagal poreikį).
<p>2 Vėlavimo pasiekti nustatytus žaliosios gamybos instaliuotos galios pajėgumus rizika</p>		ASV
<p>Pagrindiniai rizikos šaltiniai</p> <ul style="list-style-type: none"> – Didėjanti konkurencija dėl lengvesnio patekimo į rinką – Ribota žemės plotų, tinkamų plėtrai pagal teisinius reikalavimus, pasiūla <p>Pagrindiniai rizikos rodikliai Instaliuoti pajėgumai</p> <p>Laikotarpis Iki 2030 m.</p>	<p>Įtaka strateginei kryptčiai</p> <p>Žalioji gamyba</p> <p>Pagrindinis galimas poveikis</p> <p>Finansams</p> <p>Rizikos lygis</p>  <p>Labai didelis</p>	<p>Pagrindinės rizikos valdymo kryptys</p> <ul style="list-style-type: none"> – Konkurencinio pranašumo išnaudojimas didesniuose, daugiau kapitalo reikalaujančiuose projektuose – Dalyvavimas konsultacijose ir darbo grupėse formuojant teisinę bazę – Profesionalių darbuotojų, turinčių žaliosios gamybos projektų vystymo patirties, pritraukimas – Esamo elektros energijos tiekimo portfelio išnaudojimas sudarant pirkimo sutartis
<p>3 Rizika nelaimėti Lietuvos jūrinio vėjo parko konkurso</p>		
<p>Pagrindiniai rizikos šaltiniai</p> <ul style="list-style-type: none"> – Neapibrėžti LR Vyriausybės sprendimai – Napatvirtinti norminiai teisės aktai <p>Laikotarpis Nuo 2028 m.</p>	<p>Įtaka strateginei kryptčiai</p> <p>Žalioji gamyba</p> <p>Pagrindinis galimas poveikis</p> <p>Finansams</p> <p>Rizikos lygis</p>  <p>Labai didelis</p>	<p>Pagrindinės rizikos valdymo kryptys</p> <ul style="list-style-type: none"> – Esamo elektros energijos tiekimo portfelio išnaudojimas sudarant pirkimo sutartis – Partnerystė su „Ocean Winds“ stiprinant žinias rengiantis konkursui – Kompetencijos didinimas organizuojant komandiruotes į „Moray West“ – Profesionalių darbuotojų, turinčių žaliosios gamybos projektų vystymo patirties, pritraukimas – Dalyvavimas konsultacijose ir darbo grupėse formuojant teisinę bazę

ASV su ASV susijusi rizika

Finansinės rizikos¹

4 Apsidraudimo galimybių trūkumo rizika Lietuvos ir Latvijos elektros rinkose

Pagrindiniai rizikos šaltiniai

- Draudimo rizikos išvestinių finansinių priemonių, sandorių šalių ir gamintojų stoka Lietuvoje ir kitose Baltijos šalyse
- Įmonės konkurencingumo mažėjimas mažmeninės prekybos sektoriuje

Pagrindiniai rizikos rodikliai | Apdrausto portfelio dalis

Laikotarpis | Tęstinis

Įtaka strateginei kryptčiai

Finansai

Pagrindinis galimas poveikis

Finansams

Rizikos lygis



Labai didelis

Pagrindinės rizikos valdymo kryptys

- Kasdienė apsidraudimo portfelio stebėseną
- Lietuvos / Latvijos apsidraudimo dalies didinimas mažmeniniame elektros energijos portfelyje

5 Vėlavimo tinkamai pabaigti Vilniaus KJ biokuro įėgainės projektą rizika

Pagrindiniai rizikos šaltiniai

- Rangovų, subrangovų ar bankroto administratoriaus statybos eigos apribojimas teisinėmis priemonėmis
- Viešųjų pirkimų principų pažeidimas

Pagrindiniai rizikos rodikliai | Kritinių gairių vėlavimas

Laikotarpis | Iki 2024 m.

Įtaka strateginei kryptčiai

Žalioji gamyba

Pagrindinis galimas poveikis

- Finansams
- Reputacijai

Rizikos lygis



Didelis

Pagrindinės rizikos valdymo kryptys

- Projekto darbų ir laiko grafiko kontrolė ir nuokrypių korekcijos
- Tinkamas viešųjų pirkimų proceso užtikrinimas
- Nuolatinis bendradarbiavimas su institucijomis

¹ Kitos prigimtinės Grupės finansinės rizikos (rinkos, valiutos, palūkanų normos, kredito, likvidumo), kurios neviršija Grupės rizikos apetito ir KRI ribų, pagal TFAS reikalavimus aprašytos šios ataskaitos skyriuje „Finansinės ataskaitos“, dalyje „Finansinės rizikos valdymas“.

Išorinės rizikos

6 Nepranešimo Europos Komisijai apie valstybės pagalbą rizika

Pagrindiniai rizikos šaltiniai

EK nepranešta apie „Ignitis gamybai“ skirtą valstybės pagalbą

Pagrindiniai rizikos rodikliai | Periodiškas pranešimas apie rizikos signalus vadovybei

Laikotarpis | Tęstinis

Įtaka strateginei kryptčiai

Finansai

Pagrindinis galimas poveikis

- Finansams
- Reputacijai

Rizikos lygis

Didelis

Pagrindinės rizikos valdymo kryptys

- Nuolatinis bendradarbiavimas ir informacijos teikimas institucijoms (EK ir LR energetikos ministerijai)
- Centralizuotas reguliavimo klausimų koordinavimas Grupėje

7 Rinkos pasikeitimų rizika

Pagrindiniai rizikos šaltiniai

- Rezervinių paslaugų (antrinio ir tretinio galios rezervų) poreikio ir jų užsakymo reglamentavimo pasikeitimas
- Sisteminių paslaugų (izoliuoto elektros energijos sistemos darbo) poreikio ir jų užsakymo reglamentavimo pasikeitimas

Pagrindiniai rizikos rodikliai | Periodiškas pranešimas apie rizikos signalus vadovybei

Laikotarpis | Nuo 2026 m.

Įtaka strateginei kryptčiai

Lanksčioji gamyba

Pagrindinis galimas poveikis

Finansams

Rizikos lygis

Didelis

Pagrindinės rizikos valdymo kryptys

- Pasiruošimas sinchronizacijai su kontinentinės Europos elektros tinklais
- Nuoseklus nenaudojamų gamybos pajėgumų atsisakymas
- Kryptingas reguliuojamos veiklos sąnaudų mažinimas
- Procesų peržiūra ir optimizavimas
- Aktyvus bendradarbiavimas su reguliuotoju
- Centralizuotas reguliavimo klausimų koordinavimas Grupėje

8 Nepalankių ir neplanuotų reguliavimo pokyčių rizika

Pagrindiniai rizikos šaltiniai

Reguliacinės aplinkos nepastovumas

Pagrindiniai rizikos rodikliai | Reikšmingi reguliavimo institucijų taikomų metodikų pokyčiai, inspekcijos

Laikotarpis | Tęstinis

Įtaka strateginei kryptčiai

Finansai

Pagrindinis galimas poveikis

- Finansams
- Reputacijai

Rizikos lygis

Didelis

Pagrindinės rizikos valdymo kryptys

- Aktyvus bendradarbiavimas su reguliavimo institucijomis
- Dalyvavimas konsultacijose ir darbo grupėse
- Centralizuotas reguliavimo klausimų koordinavimas Grupėje

Operacinės (veiklos) rizikos

9 Kibernetinių atakų išnaudojant viešai žinomus sistemų pažeidžiamumus rizika

Pagrindiniai rizikos šaltiniai

- Kibernetinės atakos
- Socialinės inžinerijos atakos, duomenų vagystės
- Pavėluotai ir netinkamai pašalinti viešai žinomi pažeidžiamumai

Pagrindiniai rizikos rodikliai

- Kritiniai pažeidžiamumai
- Sprendimo laikas

Laikotarpis | Tęstinis

Įtaka strateginei kryptčiai

Organizacija

Pagrindinis galimas poveikis

- Atitikčiai
- Reputacijai

Rizikos lygis



Didelis

Pagrindinės rizikos valdymo kryptys

- Viešai žinomų pažeidžiamumų patikra, kritinių sistemų apribojimas ar izoliavimas vidiniame tinkle
- Periodinių IT pažeidžiamumų ataskaitų rengimas ir teikimas už jų sprendimą atsakingiems asmenims
- Vidaus auditas
- Bendradarbiavimas su išorės įstaigomis

Kitos rizikos

Toliau išvardytos rizikos (įvertintos kaip vidutinio arba žemo rizikos lygio ir atitinkančios Grupės rizikos apetito ir pagrindinių rizikos rodiklių (tolerancijos) ribas) taip pat yra aktyviai stebimos dėl jų prigimtinio aktualumo Grupės vykdomoms veikloms.

Strateginės, išorinės, operacinės rizikos | Klimato rizika – fizinė (angl. *physical climate risk*)

ASV

Pagrindiniai rizikos šaltiniai

- Stichiniai klimato reiškiniai (liūtys, sausras, snygis, audros ir pan.), galintys padaryti žalos infrastruktūrai, sustabdyti veiklą (galimas poveikis skirstymo tinklams, hidroenergetikai, vėjo jėgainių darbui)
- Klimato reiškiniai, galintys sutrikdyti tiekimo grandines arba neprognozuojamai koreguoti žaliavų kainas

Pagrindiniai rizikos rodikliai

- SAIDI / SAIFI
- Gamybinių pajėgumų prieinamumas

Laikotarpis | Tęstinis

Įtaka strateginei kryptčiai

Darnus vystymasis

Pagrindinis galimas poveikis

- Finansams
- Reputacijai

Rizikos lygis



Žemas

Pagrindinės rizikos valdymo kryptys

- Investicijos į tinklo ir kitų objektų atsparumo didinimą
- Nenumatytų veiklos nutrukimų valdymo planų atnaujinimas, pratybų vykdymas

Strateginės, išorinės, operacinės rizikos | Pereinamojo laikotarpio klimato rizika (angl. *transition risk*)

ASV

Pagrindiniai rizikos šaltiniai

- Griežtėjantis reguliavimas ir augantys reikalavimai, susiję su Europos žaliuoju kursu
- ATL kainų augimas ir potenciali taikymo plėtra, kitų žaliavų kainų augimas
- Didėjantis vartotojų, investuotojų, visuomenės suinteresuotumas klimato kaitos ir kitais ASV klausimais
- Neapibrėžtumas dėl ES taksonomijos kriterijų ir jos poveikio rinkai
- Besikeičiantys vartotojų, investuotojų poreikiai ir lūkesčiai dėl iškastinio kuro atsiskyrimo

Pagrindiniai rizikos rodikliai

ŠESD emisijos

Laikotarpis | Tęstinis**Įtaka strateginei kryptčiai**

Darnus vystymasis

Pagrindinis galimas poveikis

- Finansams
- Reputacijai

Rizikos lygis

Vidutinis

Pagrindinės rizikos valdymo kryptys

- ŠESD (šiltnamio efektą sukeliančių dujų) emisijų mažinimas, kurio siekiama šiomis kryptimis:
- AEI pajėgumų didinimas;
- energinio efektyvumo didinimas;
- išteklių vartojimo optimizavimas;
- naujų technologijų ir inovacijų panaudojimas.

! Plačiau tai aptariama šios ataskaitos skyriuje „Tvarumo (socialinės atsakomybės) ataskaita“.

Operacinė rizika | Sauga ir sveikata

ASV

Pagrindiniai rizikos šaltiniai

Prigimtinė rizika, galinti pasireikšti dėl:

- nepakankamo darbo vietų rizikos įvertinimo, praktinių įgūdžių, žinių turėjimo;
- saugos reikalavimų nesilaikymo;
- Grupės mastu neunifikuotų procesų, įrankių;
- išteklių nesuvaldymo.

Pagrindiniai rizikos rodikliai

- Nelaimingi atsitikimai
- Pažeidimai
- TRIR

Laikotarpis | Tęstinis**Įtaka strateginei kryptčiai**

Darnus vystymasis

Pagrindinis galimas poveikis

Žmonių saugai ir sveikatai

Rizikos lygis

Vidutinis

Pagrindinės rizikos valdymo kryptys

- Vidiniai darbuotojų ir rangovų patikrinimai
- Darbuotojų ir rangovų švietimas, pratybos
- Procesų tobulinimas

! Plačiau tai aptariama šios ataskaitos skyriuje „Tvarumo (socialinės atsakomybės) ataskaita“.

ASV su ASV susijusi rizika

Operacinė rizika | Korupcija

ASV

Pagrindiniai rizikos šaltiniai

Prigimtinė rizika, galinti pasireikšti dėl:

- piktnaudžiavimo pareigomis;
- nedeklaruotų interesų konfliktų.

Pagrindiniai rizikos rodikliai

- Interesų konfliktai
- Korupciniai pažeidimai
- Interesų deklaravimas
- Pranešimai apie korupcinius pažeidimus
- Dovanų deklaravimas

Laikotarpis | Tęstinis**Įtaka strateginei krypčiai**

Organizacija

Pagrindinis galimas poveikis

- Atitikčiai
- Reputacijai
- Finansams

Rizikos lygis

Vidutinis

Pagrindinės rizikos valdymo kryptys

- AKVS (antikorupcinė vadybos sistema), LST / ISO 37001:2017
- Standartizuoti Grupės korupcijos rizikos vertinimo ir valdymo procesai
- Esamų kontrolės mechanizmų stiprinimas ir automatizavimas
- Pasitikėjimo linija
- Grupės etikos kodeksas
- Periodiniai mokymai



Plačiau tai aptariama šios ataskaitos skyriuje „Tvarumo (socialinės atsakomybės) ataskaita“.

Operacinė, išorinė rizika | Atitiktis

Pagrindiniai rizikos šaltiniai

Turime atitikti:

- BDAR,
- MAR,
- REMIT, EMIR,
- III energetikos paketo,
- AML,
- kitus reikalavimus, taikomus Grupės vykdomoms veikloms

Pagrindiniai rizikos rodikliai

- Sankcijos
- Incidentai
- Skundai

Laikotarpis | Tęstinis**Įtaka strateginei krypčiai**

- Organizacija
- Darnus vystymasis
- Sprendimai klientams

Pagrindinis galimas poveikis

- Atitikčiai
- Reputacijai
- Finansams

Rizikos lygis

Vidutinis

Pagrindinės rizikos valdymo kryptys

- Centralizuotas atitikties klausimų koordinavimas Grupėje
- Privalomos darbuotojų mokymo programos
- Visiškas skirstymo ir tiekimo veiklų atskyrimas
- Procesų ir taikomų kontrolės mechanizmų tobulinimas



Plačiau tai aptariama šios ataskaitos skyriuje „Tvarumo (socialinės atsakomybės) ataskaita“.

ASV

su ASV susijusi rizika

Operacinė rizika | Veiklos tęstinumas

Pagrindiniai rizikos šaltiniai

- COVID-19 pandemija ir dėl jos valdymo taikomi veiklos ribojimai
- Veiklos neapibrėžtumai
- Išteklių trūkumas
- Astravo atominės elektrinės paleidimas

Pagrindiniai rizikos rodikliai

- Reikšmingi pagrindinės veiklos sutrikimai
- Sutrikimų tyrimai

Laikotarpis | Tęstinis

Įtaka strateginei krypčiai

Organizacija

Pagrindinis galimas poveikis

- Atitikčiai
- Reputacijai
- Finansams

Rizikos lygis



Vidutinis

Pagrindinės rizikos valdymo kryptys

- Veiklos tęstinumo planai
- Asmeninių apsaugos priemonių naudojimas
- Hibridinio darbo modelis
- Kontaktų ribojimai (tiek su išoriniais klientais, tiek tarp kritinių komandų)
- Vidaus IT kompetencijų centras



Plačiau tai aptariama šios ataskaitos skyriuje „Tvarumo (socialinės atsakomybės) ataskaita“.

Atitikties programa

Grupė siekia maksimalaus skaidrumo, efektyvaus viešai neatskleistos informacijos valdymo ir visų finansų rinkos dalyvių lygių teisių susipažinti su reikšminga emitento informacija. Efektyvi piktnaudžiavimo rinka prevencija yra vienas pagrindinių prioritetų. Grupė yra įtraukta į biržos prekybos sąrašus tiek Londono, tiek Vilniaus biržose, todėl atitinka visus susijusius ES, Lietuvos ir JK įstatymus bei reglamentus.

Grupės vidinės viešai neatskleistos informacijos valdymo ir skaidrumo taisyklės reguliariai atnaujinamos ir skelbiamos viešai. Grupėje periodiškai rengiami piktnaudžiavimo rinka ir viešai neatskleistą informaciją žinančių asmenų mokymai. Piktnaudžiavimo rinka srities koordinavimas yra viena iš Grupės verslo atsparumo padalinio atsakomybės sričių. Tarp reikšmingiausių 2021 m. piktnaudžiavimo rinka prevencijos projektų yra ir:

- patvirtintos Patronuojančiosios bendrovės vadovų ir su jais glaudžiai susijusių asmenų prekybos gairės. Gairių tikslas – detalizuoti Grupės piktnaudžiavimo rinka prevencijos politikoje nustatytus reikalavimus vadovaujamas pareigas einantiems asmenims (VPEA) ir su jais glaudžiai susijusiems asmenims, apibrėžti su prekyba, viešinu ir priežiūros institucijų informavimu susijusioms rizikoms valdyti reikalingus procesus. Be to, sukurtas specializuotas VPEA skirtas šios srities atitikties mokymų kursas. VPEA ir su jais glaudžiai susijusių asmenų sandoriai turi būti vykdomi pagal specialų vidinį draudžiamos prekybos laikotarpio kalendorių, kuris parengtas pagal Piktnaudžiavimo rinka reglamentą (Reglamentas

(ES) Nr. 596/2014). Bendra sandorių vertės riba, nuo kurios reikia pranešti apie sudaromus sandorius – 5 000 Eur per kalendorinius metus;

- specializuoti viešai neatskleistos informacijos valdymo kursai, parengti siekiant užtikrinti, kad asmenys, įtraukti į viešai neatskleistą informaciją žinančių asmenų sąrašą, gebėtų viešai neatskleistą informaciją identifikuoti, valdyti ir atskleisti tinkamai ir žinotų nustatytus draudimus. Lygiagrečiai VNI atskleidimo komitetas (kurį sudaro 5 ekspertai iš finansų, teisės, atitikties, ryšių su investuotojais ir komunikacijos sričių) sėkmingai tęsia darbą efektyviai sprendamas kompleksinius viešai neatskleistos informacijos valdymo aspektus ir užtikrindamas maksimalų skaidrumą;
- Piktnaudžiavimo rinka prevencijos gairės, parengtos siekiant paaiškinti reikalavimus ir draudimus, susijusius su neteisėtais piktnaudžiavimo rinka veiksmais: i) manipuliavimu ar bandymu manipuluoti rinka; ii) prekyba ar bandymu prekiauti pasinaudojant viešai neatskleista informacija; iii) neteisėtu viešai neatskleistos informacijos atskleidimu. Be to, šiais metais sėkmingai įgyvendinti specializuoti piktnaudžiavimo rinka prevencijos mokymai.

Kaip ir praeitais metais, 2021 m. Grupė sėkmingai užtikrino visų MAR (angl. *Market Abuse Regulation* – Piktnaudžiavimo rinka reglamentas) reikalavimų laikymąsi.

Susijusių šalių sandoriai

Sudarydama sandorius su susijusiomis šalimis, patronuojančioji bendrovė vadovaujasi Lietuvos Respublikos akcinių bendrovių įstatymu. Pažymėtina, kad patronuojančiosios bendrovės stebėtojų taryba, atsižvelgdama į Audito komiteto išvadą, priima sprendimą dėl patronuojančiosios bendrovės ir dėl Grupės įmonių planuojamų sudaryti sandorių su susijusia šalimi, jeigu jie sudaromi ne įprastinėmis rinkos sąlygomis ir (ar) nepriskiriami įprastai ūkinei veiklai, ir (ar) turi reikšmingą įtaką patronuojančiajai bendrovei, jos finansams, turtui ir įsipareigojimams, t. y. šių sandorių vertė didesnė kaip 1/50 patronuojančiosios bendrovės įstatinio kapitalo (išskyrus sandorius, kurie reikalingi pagrindinei įmonės veiklai užtikrinti, ir sandorius, kuriuos privaloma sudaryti pagal teisės aktų reikalavimus).

Informaciją apie sudarytus sandorius su susijusiomis šalimis Grupė skelbia savo internetu svetainėje, o pagal TFAS apibrėžtus reikalavimus jie atskleidžiami šios ataskaitos skyriuje „Finansinės ataskaitos“.

4.8 Informacija apie Grupę

Grupės struktūra

Ataskaitinio laikotarpio pabaigoje Grupę sudarė patrunuojančioji bendrovė ir 26 pilnai konsoliduojamos patrunuojamosios įmonės. AB „Ignitis grupė“ yra Grupės patrunuojančioji bendrovė, atsakinga už Grupės veiklos koordinavimą bei skaidrų Grupės valdymą. Išsamią informaciją apie patrunuojančiąją bendrovę ir jos patrunuojamas įmones galite rasti mūsų [svetainėje](#).

Patrunuojanti bendrovė tiesiogiai ar netiesiogiai kontroliuoja kitame puslapyje pateiktame struktūros paveiksle išvardytas įmones ir laikosi toliau nurodytos valdysenos sistemos:

1	<p>Stebėtojų taryba sudaro 7 nevykdomieji nariai (2 – akcininko atstovai, 5 – nepriklausomi nariai). Valdyba sudaro 5 vykdomieji nariai. Patrunuojančiosios bendrovės vadovas yra valdybos pirmininkas.</p>
2	<p>Stebėtojų taryba sudaro 5 nevykdomieji nariai¹ arba 3 nevykdomieji nariai (2 – akcininko atstovai, 1 – nepriklausomas narys). Valdyba sudaro 5 arba 3 vykdomieji nariai. Bendrovės vadovas yra valdybos pirmininkas.</p>
3	<p>Valdyba sudaro 3 nevykdomieji nariai (2 – akcininko atstovai, 1 – nepriklausomas narys). Valdybos struktūra įvairiose įmonėse gali skirtis ir ji nesudaroma tol, kol įmonė nepradedą savo veiklos². Bendrovės vadovas nėra valdybos pirmininkas.</p>
4	<p>Bendrovės vadovas yra vienasmenis bendrovės valdymo organas. Valdyba neformuojama.</p>

Pokyčiai Grupės struktūroje per ataskaitinį laikotarpį:

- UAB „Ignitis“ įsteigė „[Ignitis Suomi Oy](#)“ Suomijoje, siekiant efektyvesnės veiklos Suomijos tiekimo rinkose;
- UAB „Ignitis renewables“ įsigijo iki šiol veiklos nevykdžiusią Lenkijoje registruotą bendrovę – „[Dolcetto Sp. z o.o.](#)“, „Dolcetto Sp. z o.o.“ įsigijo Lenkijoje registruotą bendrovę „Charbono Sp. z o.o.“;
- „Dolcetto Sp. z o.o.“ pavadinimas buvo pakeistas į „Renewables Polska Sp. z o.o.“;
- „Charbono Sp. z o.o.“ pavadinimas buvo pakeistas į „Ignitis Res Dev Sp. z o.o.“;
- UAB „Ignitis renewables“ Lietuvoje įsteigė UAB „Ignitis renewables projektai“, kuri vystys vėjo ir saulės projektus;
- UAB „Ignitis renewables“ įsigijo įmonę „[Altiplano Elektrownie Wiatrowe B1 Sp. z o.o.](#)“, vystančią vėjo parką Lenkijoje.

Pokyčiai Grupės struktūroje po ataskaitinio laikotarpio:

- Pranešta apie ketinimą steigti dukterinę UAB „Ignitis renewables“ įmonę Latvijoje.

¹ ESO: 2 akcininko atstovai, 2 nepriklausomi nariai ir 1 darbuotojų atstovas.

² „Ignitis Latvija“ ir „Ignitis Polska“ valdybos yra sudarytos iš vieno asmens – bendrovės vadovo, „Ignitis Latvija“ stebėtojų tarybą sudaro Daugumos akcininko atstovai, tuo tarpu „Ignitis Polska“ stebėtojų tarybą sudaro 2 Daugumos akcininko atstovai ir 1 nepriklausomas narys. „Ignitis Suomi Oy“ valdyba yra sudaryta iš vieno paprasto nario ir vieno paskirto nario. „Ignitis Renewables Polska Sp. z o.o.“ valdyba yra sudaryta iš 2 nevykdomųjų narių (Daugumos akcininko atstovų).

Grupės korporatyvinė struktūra (ataskaitinio laikotarpio pabaigoje)



¹ Patronuojančioji bendrovė šiuo metu neturi filialų ir atstovybių.

² Patronuojančioji bendrovė ataskaitų sudarymo dieną nevykdo tyrimų ir plėtros veiklos.



Tinklai



Žalioji gamyba



Lanksčioji gamyba



Sprendimai klientams

Patronuojančioji bendrovė, jos patronuojamosios įmonės ir veiklos rezultatai ataskaitiniu laikotarpiu (2021 m.)¹



AB „Ignitis Grupė“

Patronuojančioji bendrovė – Grupės įmonių veiklos valdymas ir koordinavimas

AB „Energijos skirstymo operatorius“

Elektros energijos ir gamtinių dujų skirstymas, garantinis tiekimas

Įmonės kodas:
301844044

Teisinė forma:
Akcinė bendrovė

Buveinės adresas:
Laisvės pr. 10, Vilnius

Valdomų akcijų efektyvioji dalis: NA

Įstatinis kapitalas:
1 658 756 293,81 Eur

Interneto svetainė:
www.ignitisgrupe.lt

El. paštas:
grupe@ignitis.lt

Įsteigimo data ir registras: 2008 m. rugpjūčio 28 d. Juridinių asmenų registre

Veiklos rezultatai (mln. Eur):

Pajamos	228,8
Šnaudos	9,2
Koreguotas EBITDA	(3,2)
Grynasis pelnas	231,6
Investicijos	4,3
Turtas	2 856,4
Nuosavybė	1 933,2
Įsipareigojimai	923,2

Darbuotojų skaičius:
73

Įmonės kodas:
304151376

Buveinės adresas:
Laisvės pr. 10, Vilnius

Valdomų akcijų efektyvioji dalis: 100 %

Įstatinis kapitalas:
259 442 796,57 Eur

Interneto svetainė:
www.eso.lt

Veiklos rezultatai (mln. Eur):

Pajamos	535,3
Šnaudos	363,9
Koreguotas EBITDA	148,1
Grynasis pelnas	50,0
Investicijos	185,6
Turtas	1 819,5
Nuosavybė	627,7
Įsipareigojimai	1 191,8

Darbuotojų skaičius:
2 427

¹ Neaudituoti rezultatai, išskyrus AB „Ignitis Grupė“, AB „Energijos Skirstymo Operatorius“ ir UAB Elektroninių mokėjimų agentūra.

**UAB „Ignitis Renewables“¹**

Atsinaujinančiosios energijos projektų vykdymo, priežiūros ir vystymo koordinavimas

Įmonės kodas:
304988904

Buveinės adresas:
Laisvės pr. 10, Vilnius

Valdomų akcijų efektyvioji dalis: 100 %

Įstatinis kapitalas:
21 910 Eur

Interneto svetainė: NA

Veiklos rezultatai (mln. Eur):	Consolidated ¹	Stand alone
Pajamos	14,4	5,6
Sąnaudos	6,3	3,0
Koreguotas EBITDA	12,0	(2,7)
Grynasis pelnas	0,6	(0,4)
Investicijos	9,6	2,1
Turtas	331,5	177,2
Nuosavybė	46,2	53,8
Įsipareigojimai	285,3	123,4

Darbuotojų skaičius:

45 17

**UAB „Ignitis renewables projektai“**

Atsinaujinančių energetikos išteklių projektų vystymas, elektros energijos gamyba

Įmonės kodas:
305916135

Buveinės adresas:
Laisvės pr. 10, Vilnius

Valdomų akcijų efektyvioji dalis: 100 %

Įstatinis kapitalas:
3 000 Eur

Interneto svetainė: NA

Veiklos rezultatai (mln. Eur):	
Pajamos	-
Sąnaudos	-
Koreguotas EBITDA	-
Grynasis pelnas	-
Investicijos	-
Turtas	2,6
Nuosavybė	1,0
Įsipareigojimai	1,6

Darbuotojų skaičius:

1

**„Ignitis Renewables Polska Sp. z o. o.“**

Atsinaujinančiosios energijos projektų vystymas

Įmonės kodas: 0000871214

Buveinės adresas: Varšuva, Lenkija

Valdomų akcijų efektyvioji dalis: 100 %

Įstatinis kapitalas:
5 000 zlotų

Interneto svetainė: NA

Veiklos rezultatai (mln. Eur):	
Pajamos	-
Sąnaudos	0,14
Koreguotas EBITDA	(0,14)
Grynasis pelnas	(0,15)
Investicijos	-
Turtas	4,47
Nuosavybė	4,31
Įsipareigojimai	0,16

Darbuotojų skaičius:

11

**„Ignitis Res Dev Sp. z o. o.“**

Atsinaujinančių energetikos išteklių projekto vystymas

Įmonės kodas:
0000873356

Buveinės adresas:
Puławska 2 Building B, Varšuva 02-566, Lenkija

Valdomų akcijų efektyvioji dalis: 100 %

Įstatinis kapitalas:
5 000 zlotų

Interneto svetainė: NA

Veiklos rezultatai (mln. Eur):	
Pajamos	-
Sąnaudos	-
Koreguotas EBITDA	-
Grynasis pelnas	-
Investicijos	-
Turtas	0,02
Nuosavybė	0,00
Įsipareigojimai	0,02

Darbuotojų skaičius:

0¹

**„Pomerania Wind Farm Sp. z o. o.“**

Elektros energijos gamyba iš atsinaujinančių išteklių

Įmonės kodas:
0000450928

Buveinės adresas:
Grunwaldzka 82/368, 80-244 Gdańsk

Valdomų akcijų efektyvioji dalis: 100 %

Įstatinis kapitalas:
44 500 zlotų

Interneto svetainė: NA

Veiklos rezultatai (mln. Eur):	
Pajamos	2,0
Sąnaudos	(0,9)
Koreguotas EBITDA	5,1
Grynasis pelnas	0,3
Investicijos	2,4
Turtas	136,5
Nuosavybė	31,2
Įsipareigojimai	105,3

Darbuotojų skaičius:

11

**„Tuuleenergia OÜ“**

Elektros energijos gamyba iš atsinaujinančių išteklių

Įmonės kodas: 10470014

Buveinės adresas:
Keskus, Helmküla küla, Lääneranna vald, Pärnu maakond, 88208

Valdomų akcijų efektyvioji dalis: 100 %

Įstatinis kapitalas:
499 488 Eur

Interneto svetainė: NA

Veiklos rezultatai (mln. Eur):	
Pajamos	6,4
Sąnaudos	0,7
Koreguotas EBITDA	5,7
Grynasis pelnas	3,9
Investicijos	-
Turtas	29,6
Nuosavybė	5,1
Įsipareigojimai	24,5

Darbuotojų skaičius:

1

¹ Ignitis Renewables konsoliduoti skaičiai apima UAB „Ignitis Renewables“, UAB „Ignitis renewables projektai“, Ignitis Renewables Polska Sp. z o. o., Ignitis Res Dev Sp. z o. o., Pomerania Wind Farm Sp. z o. o., Tuuleenergia OÜ, UAB „Eurakras“, UAB „Vėjo gūsis“, UAB „Vėjo vatas“, UAB „VVP Investment“ ir Altiplano Elektrownie Wiatrowe B1 Sp. z o. o.



UAB „Eurakras“

Elektros energijos gamyba iš atsinaujinančių išteklių

Įmonės kodas:
300576942

Buveinės adresas:
Laisvės pr. 10, Vilnius

Valdomų akcijų efektyvioji dalis: 100 %

Įstatinis kapitalas:
4 620 539,04 Eur

Interneto svetainė: NA

Veiklos rezultatai (mln. Eur):

Pajamos	5,5
Sąnaudos	0,9
Koreguotas EBITDA	4,6
Grynasis pelnas	2,6
Investicijos	-
Turtas	25,2
Nuosavybė	8,2
Įsipareigojimai	17,0

Darbuotojų skaičius:
1



UAB „Vėjo gūsis“

Elektros energijos gamyba iš atsinaujinančių išteklių

Įmonės kodas:
300149876

Buveinės adresas:
Laisvės pr. 10, Vilnius

Valdomų akcijų efektyvioji dalis: 100 %

Įstatinis kapitalas:
7 442 720 Eur

Interneto svetainė: NA

Veiklos rezultatai (mln. Eur):

Pajamos	4,0
Sąnaudos	0,9
Koreguotas EBITDA	3,1
Grynasis pelnas	1,9
Investicijos	-
Turtas	17,4
Nuosavybė	9,8
Įsipareigojimai	7,6

Darbuotojų skaičius:
1



UAB „Vėjo vatas“

Elektros energijos gamyba iš atsinaujinančių išteklių

Įmonės kodas:
110860444

Buveinės adresas:
Laisvės pr. 10, Vilnius

Valdomų akcijų efektyvioji dalis: 100 %

Įstatinis kapitalas:
2 896 000 Eur

Interneto svetainė: NA

Veiklos rezultatai (mln. Eur):

Pajamos	2,9
Sąnaudos	0,7
Koreguotas EBITDA	2,2
Grynasis pelnas	1,1
Investicijos	-
Turtas	14,6
Nuosavybė	4,3
Įsipareigojimai	10,3

Darbuotojų skaičius:
1



UAB „VVP Investment“

Atsinaujinančių energetikos išteklių (vėjo) jėgainių parko projekto vystymas

Įmonės kodas:
302661590

Buveinės adresas:
Laisvės pr. 10, Vilnius

Valdomų akcijų efektyvioji dalis: 100 %

Įstatinis kapitalas:
250 214,40 Eur

Interneto svetainė: NA

Veiklos rezultatai (mln. Eur):

Pajamos	-
Sąnaudos	0,2
Koreguotas EBITDA	(0,2)
Grynasis pelnas	(0,2)
Investicijos	3,5
Turtas	18,4
Nuosavybė	0,1
Įsipareigojimai	18,3

Darbuotojų skaičius:
1



„Altiplano Elektrownie Wiatrowe B1 Sp. z o.o.“

Atsinaujinančių energetikos išteklių (vėjo) projektų vystymas ir eksploatavimas

Įmonės kodas:
0000531275

Buveinės adresas:
Abrahama 1A, Gdansk 80-307, Poland

Valdomų akcijų efektyvioji dalis: 100 %

Įstatinis kapitalas:
47 977 500 zlotų

Interneto svetainė: NA

Veiklos rezultatai (mln. Eur):

Pajamos	-
Sąnaudos	-
Koreguotas EBITDA	-
Grynasis pelnas	-
Investicijos	-
Turtas	13,3
Nuosavybė	1,0
Įsipareigojimai	12,3

Darbuotojų skaičius:
0¹



UAB Kogeneracinė Kauno jėgainė

Elektros ir šilumos energijos gamyba panaudojant atliekas

Įmonės kodas: 303792888

Buveinės adresas:
Jėgainės g. 6, Biruliškių k., Karmėlavos sen., Kauno r. sav.

Valdomų akcijų efektyvioji dalis: 51 %













Įstatinis kapitalas:
40 000 000 Eur

Interneto svetainė:
www.kkj.lt

Veiklos rezultatai (mln. Eur):

Pajamos	29,1
Sąnaudos	12,7
Koreguotas EBITDA	13,1
Grynasis pelnas	7,2
Investicijos	1,5
Turtas	166,4
Nuosavybė	44,2
Įsipareigojimai	122,2

Darbuotojų skaičius:
39

 Vilniaus kogeneracinė jėgainė	 ignitis gamyba	 ignitis	 ignitis	 ignitis	 ignitis																																																																																																											
 UAB Vilniaus kogeneracinė jėgainė Kogeneracinės jėgainės projekto vystymas ir eksploatacija	 AB „Ignitis gamyba“ Elektros energijos gamyba ir prekyba	 UAB „Ignitis“¹ Elektros energijos ir dujų tiekimas bei prekyba, energetinio efektyvumo projektai	 „Ignitis Polska Sp. z o.o.“ Elektros energijos tiekimas ir prekyba	 „Ignitis Latvija SIA“ Elektros energijos ir gamtinių dujų tiekimas	 „Ignitis Eesti OÜ“ Elektros energijos tiekimas																																																																																																											
Įmonės kodas: 303782367 Buveinės adresas: Laisvės pr. 10, Vilnius Valdomų akcijų efektyvioji dalis: 100 % Įstatinis kapitalas: 52 300 000,12 Eur Interneto svetainė: www.vkj.lt	Įmonės kodas: 302648707 Buveinės adresas: Elektrinės g. 21, Elektrėnai Valdomų akcijų efektyvioji dalis: 100 % Įstatinis kapitalas: 187 920 762,41 Eur Interneto svetainė: www.ignitisingamyba.lt	Įmonės kodas: 303383884 Buveinės adresas: Laisvės pr. 10, Vilnius Valdomų akcijų efektyvioji dalis: 100 % Įstatinis kapitalas: 40 140 000 Eur Interneto svetainė: www.ignitis.lt	Įmonės kodas: 0000681577 Buveinės adresas: Puławska 2-B, PL-02-566, Varšuva, Lenkija Valdomų akcijų efektyvioji dalis: 100 % Įstatinis kapitalas: 10 000 000 zlotų Interneto svetainė: www.ignitis.pl	Įmonės kodas: 40103642991 Buveinės adresas: Cēsu iela 31 k-2, LV-1012, Ryga, Latvija Valdomų akcijų efektyvioji dalis: 100 % Įstatinis kapitalas: 11 500 000 Eur Interneto svetainė: www.ignitis.lv	Įmonės kodas: 12433862 Buveinės adresas: Narva mnt 5, 10117 Talinas, Estija Valdomų akcijų efektyvioji dalis: 100 % Įstatinis kapitalas: 35 000 Eur Interneto svetainė: NA																																																																																																											
Veiklos rezultatai (mln. Eur): <table border="1"> <tr><td>Pajamos</td><td>16,6</td></tr> <tr><td>Sąnaudos</td><td>7,8</td></tr> <tr><td>Koreguotas EBITDA</td><td>9,9</td></tr> <tr><td>Grynasis pelnas</td><td>9,5</td></tr> <tr><td>Investicijos</td><td>20,5</td></tr> <tr><td>Turtas</td><td>313,5</td></tr> <tr><td>Nuosavybė</td><td>56,5</td></tr> <tr><td>Įsipareigojimai</td><td>257,0</td></tr> </table> Darbuotojų skaičius: 88	Pajamos	16,6	Sąnaudos	7,8	Koreguotas EBITDA	9,9	Grynasis pelnas	9,5	Investicijos	20,5	Turtas	313,5	Nuosavybė	56,5	Įsipareigojimai	257,0	Veiklos rezultatai (mln. Eur): <table border="1"> <tr><td>Pajamos</td><td>295,8</td></tr> <tr><td>Sąnaudos</td><td>179,8</td></tr> <tr><td>Koreguotas EBITDA</td><td>103,9</td></tr> <tr><td>Grynasis pelnas</td><td>74,8</td></tr> <tr><td>Investicijos</td><td>0,9</td></tr> <tr><td>Turtas</td><td>707,2</td></tr> <tr><td>Nuosavybė</td><td>342,2</td></tr> <tr><td>Įsipareigojimai</td><td>365,0</td></tr> </table> Darbuotojų skaičius: 359	Pajamos	295,8	Sąnaudos	179,8	Koreguotas EBITDA	103,9	Grynasis pelnas	74,8	Investicijos	0,9	Turtas	707,2	Nuosavybė	342,2	Įsipareigojimai	365,0	Veiklos rezultatai (mln. Eur): <table border="1"> <thead> <tr> <th></th> <th>Consolidated¹</th> <th>Stand alone</th> </tr> </thead> <tbody> <tr><td>Pajamos</td><td>997,2</td><td>883,3</td></tr> <tr><td>Sąnaudos</td><td>981,0</td><td>862,0</td></tr> <tr><td>Koreguotas EBITDA</td><td>29,1</td><td>34,1</td></tr> <tr><td>Grynasis pelnas</td><td>6,6</td><td>11,4</td></tr> <tr><td>Investicijos</td><td>2,0</td><td>1,7</td></tr> <tr><td>Turtas</td><td>825,4</td><td>813,3</td></tr> <tr><td>Nuosavybė</td><td>77,6</td><td>76,5</td></tr> <tr><td>Įsipareigojimai</td><td>747,8</td><td>736,8</td></tr> </tbody> </table> Darbuotojų skaičius: 335 304		Consolidated ¹	Stand alone	Pajamos	997,2	883,3	Sąnaudos	981,0	862,0	Koreguotas EBITDA	29,1	34,1	Grynasis pelnas	6,6	11,4	Investicijos	2,0	1,7	Turtas	825,4	813,3	Nuosavybė	77,6	76,5	Įsipareigojimai	747,8	736,8	Veiklos rezultatai (mln. Eur): <table border="1"> <tr><td>Pajamos</td><td>16,2</td></tr> <tr><td>Sąnaudos</td><td>19,3</td></tr> <tr><td>Koreguotas EBITDA</td><td>(3,1)</td></tr> <tr><td>Grynasis pelnas</td><td>(2,9)</td></tr> <tr><td>Investicijos</td><td>(0,8)</td></tr> <tr><td>Turtas</td><td>18,8</td></tr> <tr><td>Nuosavybė</td><td>(1,5)</td></tr> <tr><td>Įsipareigojimai</td><td>20,3</td></tr> </table> Darbuotojų skaičius: 16	Pajamos	16,2	Sąnaudos	19,3	Koreguotas EBITDA	(3,1)	Grynasis pelnas	(2,9)	Investicijos	(0,8)	Turtas	18,8	Nuosavybė	(1,5)	Įsipareigojimai	20,3	Veiklos rezultatai (mln. Eur): <table border="1"> <tr><td>Pajamos</td><td>106,2</td></tr> <tr><td>Sąnaudos</td><td>104,6</td></tr> <tr><td>Koreguotas EBITDA</td><td>1,6</td></tr> <tr><td>Grynasis pelnas</td><td>1,4</td></tr> <tr><td>Investicijos</td><td>0,3</td></tr> <tr><td>Turtas</td><td>50,9</td></tr> <tr><td>Nuosavybė</td><td>8,8</td></tr> <tr><td>Įsipareigojimai</td><td>42,1</td></tr> </table> Darbuotojų skaičius: 13	Pajamos	106,2	Sąnaudos	104,6	Koreguotas EBITDA	1,6	Grynasis pelnas	1,4	Investicijos	0,3	Turtas	50,9	Nuosavybė	8,8	Įsipareigojimai	42,1	Veiklos rezultatai (mln. Eur): <table border="1"> <tr><td>Pajamos</td><td>0,7</td></tr> <tr><td>Sąnaudos</td><td>0,8</td></tr> <tr><td>Koreguotas EBITDA</td><td>(0,1)</td></tr> <tr><td>Grynasis pelnas</td><td>(0,1)</td></tr> <tr><td>Investicijos</td><td>-</td></tr> <tr><td>Turtas</td><td>0,2</td></tr> <tr><td>Nuosavybė</td><td>0,0</td></tr> <tr><td>Įsipareigojimai</td><td>0,2</td></tr> </table> Darbuotojų skaičius: 0 ²	Pajamos	0,7	Sąnaudos	0,8	Koreguotas EBITDA	(0,1)	Grynasis pelnas	(0,1)	Investicijos	-	Turtas	0,2	Nuosavybė	0,0	Įsipareigojimai	0,2
Pajamos	16,6																																																																																																															
Sąnaudos	7,8																																																																																																															
Koreguotas EBITDA	9,9																																																																																																															
Grynasis pelnas	9,5																																																																																																															
Investicijos	20,5																																																																																																															
Turtas	313,5																																																																																																															
Nuosavybė	56,5																																																																																																															
Įsipareigojimai	257,0																																																																																																															
Pajamos	295,8																																																																																																															
Sąnaudos	179,8																																																																																																															
Koreguotas EBITDA	103,9																																																																																																															
Grynasis pelnas	74,8																																																																																																															
Investicijos	0,9																																																																																																															
Turtas	707,2																																																																																																															
Nuosavybė	342,2																																																																																																															
Įsipareigojimai	365,0																																																																																																															
	Consolidated ¹	Stand alone																																																																																																														
Pajamos	997,2	883,3																																																																																																														
Sąnaudos	981,0	862,0																																																																																																														
Koreguotas EBITDA	29,1	34,1																																																																																																														
Grynasis pelnas	6,6	11,4																																																																																																														
Investicijos	2,0	1,7																																																																																																														
Turtas	825,4	813,3																																																																																																														
Nuosavybė	77,6	76,5																																																																																																														
Įsipareigojimai	747,8	736,8																																																																																																														
Pajamos	16,2																																																																																																															
Sąnaudos	19,3																																																																																																															
Koreguotas EBITDA	(3,1)																																																																																																															
Grynasis pelnas	(2,9)																																																																																																															
Investicijos	(0,8)																																																																																																															
Turtas	18,8																																																																																																															
Nuosavybė	(1,5)																																																																																																															
Įsipareigojimai	20,3																																																																																																															
Pajamos	106,2																																																																																																															
Sąnaudos	104,6																																																																																																															
Koreguotas EBITDA	1,6																																																																																																															
Grynasis pelnas	1,4																																																																																																															
Investicijos	0,3																																																																																																															
Turtas	50,9																																																																																																															
Nuosavybė	8,8																																																																																																															
Įsipareigojimai	42,1																																																																																																															
Pajamos	0,7																																																																																																															
Sąnaudos	0,8																																																																																																															
Koreguotas EBITDA	(0,1)																																																																																																															
Grynasis pelnas	(0,1)																																																																																																															
Investicijos	-																																																																																																															
Turtas	0,2																																																																																																															
Nuosavybė	0,0																																																																																																															
Įsipareigojimai	0,2																																																																																																															

¹ Ignitis konsoliduoti skaičiai apima UAB "Ignitis", Ignitis Polska Sp. z o. o., Ignitis Latvija SIA, Ignitis Eesti OÜ ir Ignitis Suomi Oy.



„Ignitis Suomi Oy“

Gamtinių dujų tiekimas

Įmonės kodas: 3202810-4

Buveinės adresas:

Firmonkatu 2, Workery
West, 6th floor 00520
Helsinki, Finland

Valdomų akcijų efektyvioji dalis: 100%

Įstatinis kapitalas:
200 000 Eur

Interneto svetainė:
www.ignitis.fi

Veiklos rezultatai (mln. Eur):

Pajamos	-
Sąnaudos	(0,12)
Koreguotas EBITDA	(0,12)
Grynasis pelnas	(0,14)
Investicijos	-
Turtas	0,14
Nuosavybė	0,07
Įsipareigojimai	0,07

Darbuotojų skaičius:
2



UAB „Ignitis grupės paslaugų centras“

Bendros verslo aptarnavimo paslaugos

Įmonės kodas:
303200016

Buveinės adresas:
Laisvės pr. 10, Vilnius

Valdomų akcijų efektyvioji dalis: 100 %

Įstatinis kapitalas:
12 269 006,25 Eur

Interneto svetainė: NA

Veiklos rezultatai (mln. Eur):

Pajamos	31,5
Sąnaudos	25,3
Koreguotas EBITDA	6,1
Grynasis pelnas	0,9
Investicijos	10,0
Turtas	26,6
Nuosavybė	14,0
Įsipareigojimai	12,6

Darbuotojų skaičius:
498



UAB „Gamybos optimizavimas“

Planavimas, optimizavimas, prognozavimas, prekyba, prekybos tarpininkavimas ir kitos su elektros energija susijusios paslaugos

Įmonės kodas:
304972024

Buveinės adresas:
Laisvės pr. 10, Vilnius

Valdomų akcijų efektyvioji dalis: 100 %

Įstatinis kapitalas:
350 000 Eur

Interneto svetainė: NA

Veiklos rezultatai (mln. Eur):

Pajamos	0,66
Sąnaudos	0,55
Koreguotas EBITDA	0,10
Grynasis pelnas	0,07
Investicijos	-
Turtas	0,62
Nuosavybė	0,46
Įsipareigojimai	0,16

Darbuotojų skaičius:
7



UAB Elektroninių mokėjimų agentūra

Įmokų surinkimo paslaugų teikimas

Įmonės kodas:
136031358

Buveinės adresas:
Laisvės pr. 10, Vilnius

Valdomų akcijų efektyvioji dalis: 100 %

Įstatinis kapitalas:
958 000 Eur

Veiklos rezultatai (mln. Eur):

Pajamos	0,9
Sąnaudos	0,5
Koreguotas EBITDA	0,4
Grynasis pelnas	0,2
Investicijos	0,1
Turtas	1,4
Nuosavybė	1,3
Įsipareigojimai	0,1

Darbuotojų skaičius:
5



UAB „Transporto valdymas“

Transporto priemonių nuoma, lizingas, remontas, priežiūra, atnaujinimas, aptarnavimas

Įmonės kodas:
304766704

Buveinės adresas:
Kirtimų g. 47, Vilnius

Valdomų akcijų efektyvioji dalis: 100 %

Įstatinis kapitalas:
2 359 371,20 Eur

Interneto svetainė:
www.tpvaldymas.eu

Veiklos rezultatai (mln. Eur):

Pajamos	4,6
Sąnaudos	2,2
Koreguotas EBITDA	2,4
Grynasis pelnas	1,3
Investicijos	0,1
Turtas	20,0
Nuosavybė	7,2
Įsipareigojimai	12,8

Darbuotojų skaičius:
21



UAB „NT Valdos“³

Nekiilnojamojo turto valdymas ir kitų su tuo susijusių paslaugų teikimas

Įmonės kodas:
300634954

Buveinės adresas:
Laisvės pr. 10, Vilnius

Valdomų akcijų efektyvioji dalis: 100 %

Įstatinis kapitalas:
2 519,52 Eur

Interneto svetainė: NA

Veiklos rezultatai (mln. Eur):

Pajamos	-
Sąnaudos	0,1
Koreguotas EBITDA	(0,1)
Grynasis pelnas	(0,1)
Investicijos	0,0
Turtas	0,4
Nuosavybė	0,4
Įsipareigojimai	-

Darbuotojų skaičius:
0³



UAB Energetikos paslaugų ir rangos organizacija⁴

Elektros tinklų ir susijusių įrenginių statyba, remontas, techninė priežiūra, vartotojų prijungimas prie elektros tinklų, energetinių įrenginių remontas, metalo konstrukcijų gamyba

Įmonės kodas:

304132956

Buveinės adresas:

Motorų g. 2, Vilnius

Valdomų akcijų

efektyvioji dalis: 100 %

Įstatinis kapitalas:

350 895,07 Eur

Interneto svetainė:

<http://www.enepro.lt/>

Veiklos rezultatai (mln. Eur):

Pajamos	-
Sąnaudos	0,16
Koreguotas EBITDA	(0,16)
Grynasis pelnas	(0,18)
Investicijos	-
Turtas	0,17
Nuosavybė	0,17
Įsipareigojimai	-

Darbuotojų skaičius:

0⁴

Lietuvos energijos paramos fondas

Paramos teikimas visuomenei reikšmingiems projektams, iniciatyvoms bei veikloms (nebevykdo nė vienos iš veiklų)

2018 m. kovo 19 d. patrunuojančioji bendrovė ir 2018 m. kovo 13 d. Daugumos akcininkas nusprendė, kad nuo 2018 m. Grupė nebeteiks finansinės paramos ir/ar labdaros (išskyrus bendruomenėms, kurios yra Žaliosios gamybos projektų lokacijose), dėl LR labdaros ir paramos įstatymo pakeičių. Atitinkamai, Lietuvos energijos paramos fondas 2021 m. rugpjūčio 30 d. buvo likviduotas.

¹ Nėra sudarytų darbo sutarčių. Išrinktas valdybos narys yra įmonės atstovas.

² Nėra sudarytų darbo sutarčių. Daugumos akcininkas priėmė sprendimą paskirti vadovą.

³ 2021 m. gruodžio 7 d., Daugumos akcininkas nusprendė likviduoti „NT Valdos“; UAB. Bendrovė neturi darbuotojų. Daugumos akcininkas nusprendė paskirti likvidatorių (patrunuojančiosios bendrovės darbuotoją).

⁴ 2021 m. gegužės 10 d. Daugumos akcininkas nusprendė likviduoti „Energetikos paslaugų ir rangos organizaciją“. Bendrovė neturi darbuotojų. Daugumos akcininkas nusprendė paskirti likvidatorių (patrunuojančiosios bendrovės darbuotoją).

Tvarumo (socialinės atsakomybės) ataskaita

5.1 Apie tvarumo (socialinės atsakomybės) ataskaitą	134
5.2 Tvarumo (socialinės atsakomybės) ataskaitos apžvalga	135
5.3 Tvarumas Grupėje	138
5.4 Poveikio klimatui mažinimas	144
5.5 Gamtos išteklių apsauga	153
5.6 Ateičiai pasiruošę darbuotojai ir bendruomenės	161
5.7 Patikima organizacija	180
5.8 Narystės ir partnerystės	192
5.9 GRI rodiklių sąrašas	193

5.1 Apie tvarumo (socialinės atsakomybės) ataskaitą

Ši „Ignitis grupės“ 2021 m. tvarumo (socialinės atsakomybės) ataskaita (toliau – Tvarumo ataskaita) parengta pagal Visuotinės ataskaitų teikimo iniciatyvos (angl. *Global Reporting Initiative – GRI*) standarto pagrindinį modelį (angl. *GRI Core*). Informacija atskleidžiama remiantis reikšmingumo principu ir atspindi Grupės pažangą įgyvendinant Jungtinių Tautų pasaulinį susitarimą (angl. *United Nations Global Compact – UNGC*) ir Grupės indėlį siekiant Jungtinių Tautų darnaus vystymosi tikslų (DVT). Ši ataskaita atitinka socialinės atsakomybės ataskaitoms keliamus reikalavimus, kaip numatyta Lietuvos teisės aktuose. Rengiant ataskaitą atsižvelgta į „Nasdaq“ aplinkos apsaugos, socialinio atsakingumo ir valdysenos (ASV) ataskaitų rengimo gaires ir kitas rekomendacijas.

Toliau pateikiama informacija apima laikotarpį nuo 2021 m. sausio 1 d. iki gruodžio 31 d. ir yra 2021 m. konsoliduotojo „Ignitis grupės“ metinio pranešimo dalis. Kai kuriais atvejais, siekiant užtikrinti didesnį tvarumo rezultatų palyginamumą, įtraukiama papildomų ankstesnių metų duomenų. Atskleidimo apimtis išplėsta atsižvelgiant į suinteresuotųjų šalių lūkesčius, o kai kuriais atvejais anksčiau atskleisti duomenys atnaujinti pasikeitus skaičiavimo metodikai ar atsiradus naujos informacijos. Tokie pokyčiai ir jų priežastys nurodomi atitinkamuose skyriuose.

Tvarumo ataskaitoje pateikiama informacija apima tiek patronuojančiosios įmonės, tiek visų patronuojamųjų įmonių informaciją. Todėl, jei nenurodyta kitaip, esminės Tvarumo ataskaitos temos apima visas Grupės įmones, išsami kiekvienos Grupės įmonės tvarumo informacija nėra rengiama. Tvarumo ataskaita turėtų būti skaitoma kartu su konsoliduotuoju Grupės metiniu pranešimu ir kitų Grupės įmonių metiniais pranešimais. Grupės patronuojamosios įmonės į savo metines ataskaitas įtraukia nuorodą į „Ignitis grupės“ tvarumo ataskaitą.

ASV rodiklių ataskaita, parengta pagal Nasdaq ASV ataskaitų teikimo gaires, kuri turėtų būti skaitoma kartu su šioje ataskaitoje pateikta informacija, pateikiama mūsų svetainės [Darnumo skiltyje](#).

Ataskaitos turinys apima naujausią jos paskelbimo metu prieinamą informaciją, bet ji nebuvo formaliai audituojama.

Ankstesnę Grupės tvarumo ataskaitą, paskelbtą 2021 m. vasario 26 d. kartu su konsoliduotuoju metiniu pranešimu, ir kitą informaciją apie Grupės tvarumo valdymą ir veiklas galima rasti jos [interneto svetainėje](#). Jei turite klausimų dėl Tvarumo ataskaitos turinio ar Grupės tvarumo veiklų, kreipkitės el. paštu sustainability@ignitis.lt.

Pažymime, kad Tvarumo ataskaitoje terminai „darnumas“ ir „tvarumas“ vartojami kaip sinonimai.



Ataskaita atspindi mūsų pažangą įgyvendinant JT pasaulinį susitarimą ir Darnaus vystymosi tikslus.

5.2 Tvarumo (socialinės atsakomybės) ataskaitos apžvalga

Apie mus

Svarbiausia – žmonės

- 3 884 darbuotojai Grupėje.
- 28,9 % Grupės darbuotojų sudaro moterys.
- Darbuotojų amžiaus vidurkis – 44,2 m.
- 47,6 % darbuotojų Grupėje dirba 10 m. ir daugiau.
- 23,5 mokymosi valandų vienam darbuotojui.

Poveikis mūsų planetai

- 736 tūkst. t CO₂ ekv. – tiesioginės (1 apimties) ŠESD emisijos¹.
- 5 041 tūkst. t CO₂ ekv. – visos ŠESD emisijos¹.
- Veikloje susidarė 107,3 tūkst. t atliekų (pavojingų ir nepavojingų).
- Sunaudojome 3 935 GWh energijos.
- Veikloje panaudojome 9 432 mln. m³ vandens.
- 2,8 m³/kWh Grupės bendras vandens naudojimo intensyvumas gamyboje.

Valdymas siekiant darnumo

- Aptarnaujame > 99,3 % Lietuvos elektros ir dujų skirstymo tinklų rinkos.
- Elektros linijų ilgis – 126,8 tūkst. km, iš kurių požeminių – 42 tūkst. km.
- Vidutinė prijungimo prie elektros tinklo trukmė – 37 kalendorinės dienos.
- Elektros SAIDI – 201,95 min., SAIFI – 1,45 karto. Dujų atitinkamai – 0,47 min. ir 0,01 karto.
- 1,6 mln. verslo ir privačių klientų, kuriems tiekiamas elektrą ir dujas.
- Apie 70 % prekių ir paslaugų įsigijame vietinėje rinkoje.
- Iš viso 2021 m. sumokėjome 214 mln. Eur mokesčių (visose valstybėse, kuriose veikia Grupė).

Siekdami savo vizijos, keičiamės, kad pasaulis taptų tvaresnis

UŽTIKRINAME

energetikos sistemos patikimumą ir lankstumą

SKATINAME

energetikos pokyčius ir vystymąsi

PLEČIAME ŽALIAJĄ GAMYBĄ

prisidedami prie regioninių tikslų įgyvendinimo


KURIAME TVARIA ATEITĮ

Siekiamo nulinio emisijų balanso. Remiamės pripažintais ASV principais

IŠNAUDOJAME PLĖTROS GALIMYBES

ir vystome inovatyvius sprendimus, kad gyvenimas būtų lengvesnis ir energetiškai sumanus

#EnergySmart



Savo veikla prisidedame siekiant šių Darnaus vystymosi tikslų:



Svarbiausi mūsų pasiekimai 2021 m.

Ateičiai pasiruošę darbuotojai ir bendruomenės

- Darbuotojų patirties rodiklis eNPS pagerėjo 1,4 p. p. iki 57,4 % (lyginant su 2020 m.).
- Moterų dalis inžinerinėse ir IT pozicijose pasiekė 19 %, vadovaujančiose siekia 27 %.
- Užtikrinome darbuotojų saugą: **nė vieno mirtimi pasibaigusio nelaimingo atsitikimo darbe, darbuotojų TRIR – 2,01.**
- **Prisidėjome prie naudos visuomenei kūrimo:** sudarėme galimybę bendruomenėms gauti finansinę paramą; pradėjome savo darbuotojų savanorystės modelį.
- Gavome aukščiausią įvertinimą Lietuvoje už **lygių galimybių** principų diegimą.

Poveikio klimatui mažinimas ir gamtos išteklių apsauga

- Mūsų Žaliosios gamybos instaliuotoji galia **didėjo 113 MW** iki 1 214 MW.
- Verslo ir privatiems klientams įrengėme **762** saulės elektrines (iš viso **9,7 MW**).
- Prisidėdami prie visuomenės energetinio švietimo, padėjome klientams sutaupyti beveik **134 GWh**.
- Išsikėlėme mokslu grįstus ŠESD emisijų mažinimo tikslus. Bendros emisijos iki 2030 m. mažės **47 %**.
- Grupės klimato atskleidimus aplinkosaugos atskleidimų organizacija **CDP įvertino „B“ balu.**

Patikima organizacija

- Pakvietėme tiekėjus laikytis **Tiekėjų etikos kodekso**; pradėjome nuosekliai taikyti žalumo kriterijus ir patvirtinome socialinio atsakingumo kriterijus pirkimuose.
- Žaliųjų pirkimų būdu įsigytų prekių ir paslaugų dalis – **24 %**.
- Kruonio HAE ir KCB sėkmingai dalyvavo istoriniame Lietuvos ir Lenkijos elektros perdavimo sistemų operatorių bandyme, kurio metu dalis Lietuvos elektros energetikos sistemos pirmą kartą **dirbo sinchroniškai** su Lenkijos sistema, o kartu ir su kontinentinės Europos sinchronine zona.
- **97,3 %** Grupės darbuotojų atsakė netoleruoją korupcijos.
- Pagal Taksonomijos reglamentą tvarioms pajamoms priskirtinos pajamos pasiekė **602,9 mln. Eur**.
- „Ignitis inovacijų fondas“ per metus investavo **4,1 mln. Eur**.
- Išlaikėme aukščiausią įmanomą „A+“ įvertinimą Valdymo koordinavimo centro valdysenos indekse.

¹ 2021 m. informacija – preliminarai. Informacijos rengimo metu „Bureau Veritas“ vertino ŠESD emisijų duomenis ir ataskaitą.
² Ataskaitinio laikotarpio pabaigoje.

Tvarumo modelis

Tvarumas yra Grupės strategijos ir strateginio plano pagrindas. Skatindami regiono energetikos transformaciją link energetiškai sumanaus pasaulio, skiriame daug dėmesio savo aplinkosaugos, socialinio atsakingumo ir valdysenos (ASV) veiklai ir atskaitingumui. Mūsų darnumo valdymo planas ir politikos, kurių laikomės, skelbiamos viešai. Pagrindinius ASV rodiklių duomenis ir reikšmingiausius pasiekimus skelbiame tarpinėse ir pusmetinėse ataskaitose, o išsamią informaciją pateikiame metinėse ataskaitose. Toliau pateikiame, kuo remdamiesi mes geriname ASV rezultatus.

Pagrindinės teminės sritys



Siekiame iki 2050 m. pasiekti nulinį išmetamų ŠESD emisijų balansą. Tiesiogiai prisidedame prie Jungtinių Tautų Pasaulinio susitarimo, Darna vystymosi tikslų ir Paryžiaus susitarimo įgyvendinimo

Valdysena ir procesai



Vadovaujamės gerosios valdysenos praktikomis ir savo veikloje atsižvelgiame į tarptautinių institucijų ir mokslo bendruomenės rekomendacijas

Atskaitomybė



Informaciją apie Grupės pažangą atskleidžiame laikydami pasauliniu mastu pripažintų standartų ir pasirinkdami plačiam suinteresuotų šalių ratui pritaikytus formatus

Pažangos vertinimas

Nuolat vertiname Grupės pažangą remdamiesi ASV reitingais, kuriuos suteikia nepriklausomos, lyderiaujančios ASV reitingų agentūros.¹

2021 m. liepą mūsų MSCI ASV reitingo įvertinimas pakilo nuo „A“ iki „AA“. Tai rodo, kad esame lyderiai lyginant su kitomis energetikos įmonėmis ir gerokai lenkiame energetikos grupių vidurkį „BBB“². 2021 m. gruodį „Sustainalytics“ pagerino mūsų vertinimą nuo 26,5 iki 20,4 taškų. Su tokiu įvertinimu patenkame tarp 12 % geriausiai ASV rizikas valdančių įmonių šiame sektoriuje.

MSCI ASV reitingas

Statusas 2021 m.: AA

CCC B BBB **A** **AA** AAA

2021 → 2024

„Sustainalytics“ ASV rizikos reitingas

Statusas 2021 m.: Vidutinė (20,4)

Labai aukšta Aukšta **Vidutinė** **Žema** Minimali

2021 → 2024

¹ MSCI nuostatas dėl atsakomybės bei „Sustainalytics“ ASV rizikos reitingo ataskaitos santrauką galite peržiūrėti mūsų interneto svetainėje.

² MSCI ACWI indeksas.

Reikšmingumo vertinimas

2022–2025 m. tvarumo tikslus išsikėlėme įvertinę suinteresuotųjų šalių nuomonę. Savo lūkesčiais mūsų tvarumo veikloms pasidalino beveik 3 000 respondentų.

5.3 Tvarumas Grupėje

Pagrindiniai principai ir įsipareigojimai



Tvariai vykdoma veikla yra būtina Grupės misijos kurti energetiškai sumanų pasaulį sąlyga. Pasauliui egzistuoti būtina energija, todėl siekiame ją gaminti, skirstyti, tiekti ir vartoti darniai. Mūsų ilgalaikėje strategijoje didžiausias dėmesys skiriamas tvarios ateities kūrimui. Siekiame toliau didinti energijos gamybos

iš atsinaujinančiųjų išteklių pajėgumus, užtikrinti energetikos sistemos patikimumą ir lankstumą, skatinti energetikos sistemos pokyčius ir vystymąsi, išnaudoti plėtros galimybes.

Nuo 2020 m. galiojanti atnaujinta Grupės darnumo politika atspindi pagrindinius darnumo principus, kurių laikomės vykdydami savo kasdienę veiklą:

- atsižvelgiame į ekonominius, aplinkosauginius ir socialinius savo veiklos aspektus ir siekiame vertę kurti tvariai, stiprindami finansinės ir nefinansinės gražos tikslų sąveiką;
- siekiame tiesiogiai prisidėti prie Jungtinių Tautų darnaus vystymosi tikslų įgyvendinimo, ypač darnios energetikos

plėtros, kovos su klimato kaita, inovacijų skatinimo, tvaraus augimo ir deramo darbo srityse;

- savo įsipareigojimu iki 2050 m. sumažinti grynąjį išmetamų šiltnamio efektą sukeliančių dujų kiekį iki nulio prisidedame prie Europos žaliojo kurso ir Paryžiaus susitarimo įgyvendinimo;
- skatiname racionalų ir darnų išteklių valdymą ir naudojimą;
- skatiname atsakingą ir efektyvų energijos vartojimą, imamės savo iniciatyvų ir dalyvaujame kitų organizacijų iniciatyvose, kurių tikslas – padidinti energijos vartojimo efektyvumą ir padėti pasiekti Lietuvos nacionalinius energijos taupymo tikslus;
- pripažįstame visapusiško suinteresuotųjų šalių įtraukimo svarbą numatant darnaus vystymosi veiksmus ir skatiname darnumo principais pagrįstą etišką, skaidrų ir sąžiningą bendradarbiavimą su klientais, darbuotojais, akcininkais, tiekėjais, bendruomenėmis, žiniasklaida ir kitomis suinteresuotosiomis šalimis.

Darnumo politikoje taip pat pabrėžiamas mūsų įsipareigojimas laikytis dešimties Pasaulinio susitarimo (UNG) iniciatyvos, prie kurios prisijungėme 2016 m., principų. Šis susitarimas – visuotinai priimtos atsakingo verslo elgesio gairės – yra aiškus atsakingo verslo plėtros kelrodis. Šių principų įgyvendinimo kontrolė ir susijusios rizikos valdymas yra neatsiejama Grupės įmonių bendros kontrolės ir rizikų valdymo dalis.

Pasaulinio susitarimo (UNG) principas	Mūsų įsipareigojimas	Kaip mes tai įgyvendiname
1	Palaikome ir gerbiame tarptautiniu mastu pripažintas žmogaus teises	Metinės ataskaitos 173–174 puslapiai
2	Įsipareigojame nebūti žmogaus teisių pažeidimų bendrininkais	Metinės ataskaitos 173–174; 189–190 puslapiai
3	Užtikriname laisvę jungtis į asociacijas, įskaitant narystę profesinėse sąjungose, ir pripažįstame darbuotojų teisę į kolektyvines derybas	Metinės ataskaitos 169–170 puslapiai
4	Nesinaudojame privalomuoju ar priverstiniu darbu ir siekiame prisidėti prie jo naikinimo aplinkoje, kurioje galime daryti įtaką	Metinės ataskaitos 169–170; 189–190 puslapiai
5	Nesinaudojame vaikų darbu ir prisidedame įj naikinant aplinkoje, kurioje galime daryti įtaką	Metinės ataskaitos 169; 189–190 puslapiai
6	Netoleruojame jokios formos diskriminacijos ir prisidedame prie jos naikinimo darbinėje ir profesinėje aplinkoje, kurioje galime daryti įtaką	Metinės ataskaitos 173–174; 179 puslapiai
7	Taikome prevencines priemones, užtikrinančias aplinkos apsaugą	Metinės ataskaitos 146–152; 155–160 puslapiai
8	Imamės iniciatyvų atsakingumui aplinkos apsaugos srityje didinti ten, kur galime daryti įtaką	Metinės ataskaitos 146–152; 158–160 puslapiai
9	Skatiname aplinkai palankių technologijų kūrimą ir platų pritaikymą	Metinės ataskaitos 151; 191 puslapiai
10	Kuriame netolerantišką korupcijai aplinką ir kovojame prieš visas korupcijos formas, tarp jų – papirkimą, kyšininkavimą ir prekybą poveikiu	Metinės ataskaitos 182–183 puslapiai

Tvarumo kryptys ir programos 2022–2025 m.

Atsižvelgdami į strateginio reikšmingumo vertinimo rezultatus, patikslinome Grupės tvarumo tikslus. Taip sustiprinome savo įsipareigojimus ir pasirūpinome, kad mūsų prioritetai atitiktų verslo tikslus ir suinteresuotųjų šalių lūkesčius.

Sustainability pillar		Tvarumo programa	2025 m. strateginiai tikslai	2020 m.	2021 m.	Tvarumo kryptis JT darnaus vystymosi tikslas
Aplinkos apsauga	Poveikio klimatui mažinimas	Žaliosios gamybos plėtra	Pasiekta 2,0–2,2 GW Žaliosios gamybos instaliuotoji galia	1,1 GW	1,2 GW	 
		Darbo ir gyvenimo dekarbonizacija	23 % sumažintos ŠESD emisijos (palyginti su 2020 m.) ¹	5,37 mln. t CO ₂ ekv.	5,04 mln. t CO ₂ ekv. ⁸	
	Gamtos išteklių apsauga	Žiedinės ekonomikos principų diegimas	Kiekvienas verslo segmentas įgyvendina bent po vieną žiedišumą skatinantį pokytį ²	n/a	n/a	 
		Ekosistemų ir biologinės įvairovės apsauga	Sukurta teigiamas poveikis biologinei įvairovei ³	n/a	n/a	
Socialinė atsakomybė	Ateičiai pasiruošę darbuotojai	Darbuotojų saugos didinimas	0 darbuotojų ir rangovų mirčių, darbuotojų TRIR <1,90 ⁴	0; 0,45	0; 2,01	 
		Darbuotojų ryšius ir sveikatą puoselėjanti darbovietė	≥50% darbuotojų rekomenduoja Grupę kaip darbdavį (eNPS)	56,0 %	57,4 %	
		Įvairi ir įtrauki organizacija	≥34 % moterų aukščiausio lygio pozicijose ⁵	28 %	27 %	
Valdysena	Patikima organizacija	Skaidri ir etiška veikla	≥95 % darbuotojų netoleruoja korupcijos ⁶	96 %	97 %	 
		Atspari veikla ir tvarios vertės kūrimas	Koreguoto EBITDA iš tvarių veiklų dalis ⁷ siekia ≥70%	70 % (171 mln. Eur)	64 % (212 mln. Eur)	

¹Įtraukiant emisijas iš 1, 2, 3 apimties ir biogeninės kilmės emisijas. 2020 m. vertė yra pradinis taškas patvirtintiems mokslu grįstiems tikslams iki 2030 m. ² Kiekvienas iš keturių verslo segmentų įgyvendina bent vieną reikšmingą iniciatyvą, skirtą išteklių naudojimo mažinimui, pakartotinio išteklių panaudojimo arba perdirbimo skatinimui. ³ Pirmą, įvertinant bendrą poveikį biologinei įvairovei ir, antra, koordinuojant veiksmus su aplinkos apsaugos ekspertais, siekiant sukurti teigiamą poveikį biologinei įvairovei (atkurti, kompensuoti natūralias buveines ir rūšių nykimą). ⁴ Bendras fiksuotųjų sužalojimų lygis (TRIR, angl. total recordable injury rate): visų fiksuotųjų sužalojimų skaičius dauginamas iš milijono valandų ir dalinamas iš faktiškai per ataskaitinį laikotarpį dirbtų valandų skaičiaus. Įgyvendinus TRIR rodiklio stebėseną rangovams planuojame išsikeitį tikslus, įtraukiančius rangovus. ⁵ Valdymo organų, bendrovių vadovų ir jiems tiesiogiai pavaldžių vadovų lygmenyje. Skaičiavimai nedublizuojami, kai tas pats žmogus užima daugiau nei vieną vadovaujantį poziciją toje pačioje įmonėje. ⁶ Remiantis metinės darbuotojų apklausos klausimu apie tai, kaip tikėtina, kad, pastebėję galimą korupciją, darbuotojai apie ją praneš. Lietuvos viešojo sektoriaus vidurkis – 19 proc. (2020 m.). ⁷ Tvari veikla apibrėžiama pagal 2021 m. gruodžio 31 d. galiojančią ES taksonomijos suvestinę. ⁸ Remiantis preliminariais duomenimis. Galutinės redakcijos metu „Bureau Veritas“ vykdė ŠESD duomenų auditą.

Santykiai su suinteresuotosiomis šalimis

Suinteresuotųjų šalių įtraukimas nepaprastai svarbus siekiant užtikrinti, kad Grupė proaktyviai reaguotų į tendencijas, kylančius klausimus ir galimybes.

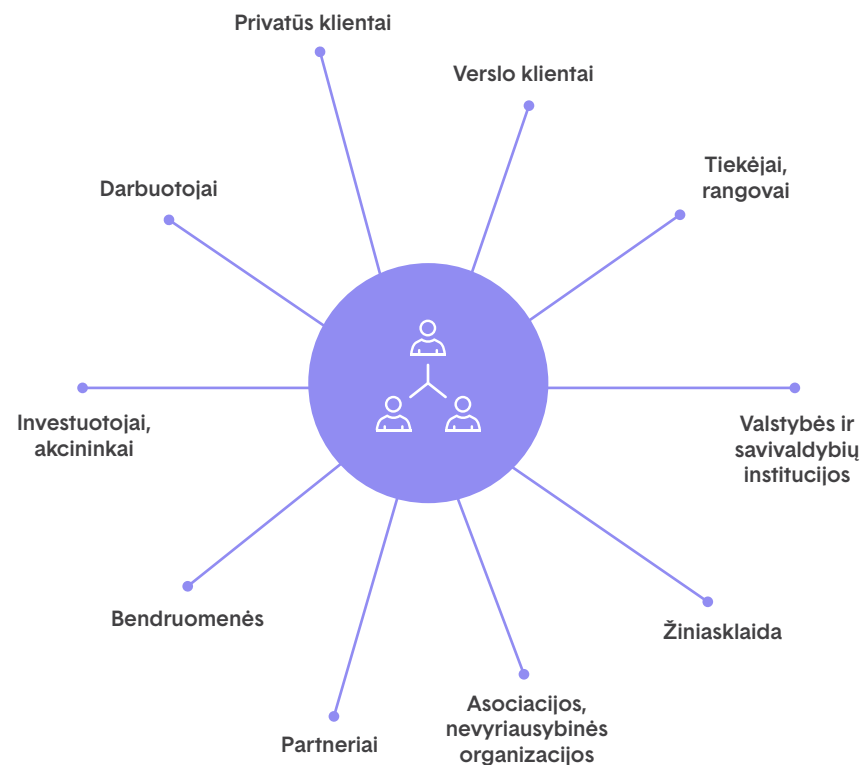
Grupės geografinė ir veiklų apimtis plečiasi, todėl taikydami ASV principus santykiuose su suinteresuotosiomis šalimis, kaip numatoma mūsų [Darnumo politikoje](#), siekiame ne tik efektyviai valdyti jų lūkesčius, atsižvelgti į jų interesus, bet ir ieškoti galimybių, kur mūsų bendradarbiavimas galėtų padidinti darnios plėtros teigiamą poveikį.

Darnumas yra centralizuotai koordinuojamas Grupės lygmeniu ir integruojamas į kasdienę mūsų veiklą. Grupėje paskirti atstovai, atsakingi už tinkamą atitinkamų suinteresuotųjų šalių lūkesčių valdymą ir jų pristatymą valdybai.

Ataskaitos turinys nustatytas išanalizavus pagrindinių suinteresuotųjų šalių požiūrį, nuomones, lūkesčius ir atsižvelgiant į esamus verslo tikslus, kaip nurodyta [Grupės strategijoje](#) ir [strateginiame plane](#). Ataskaitoje pateikiama esminė informacija, svarbi suinteresuotosioms šalims vertinant Grupės veiklą ar priimant su Grupe susijusius sprendimus.

Išsamesnė informacija apie suinteresuotųjų šalių įtraukimą pateikiama mūsų [interneto svetainėje](#).

Pagrindinės Grupės suinteresuotosios šalys



Pagrindinis aplinkos, socialinis ir ekonominis (valdysenos) poveikis

2021 m. Grupė ir jos pagrindinės patronuojamosios įmonės atliko strateginį reikšmingumo vertinimą (angl. materiality assessment). Jis apėmė išsamias apklausas, diskusijas su tikslinėmis grupėmis, interviu su pagrindinėmis Grupės įmonių suinteresuotosiomis šalimis, kurias padėjo identifikuoti įmonių vadovai ir kiti ekspertai.

Reikšmingumo vertinimu, pasitelkiant suinteresuotųjų šalių nuomonę, patikslinti pagrindiniai Grupės ASV poveikiai, t. y. kas suinteresuotosioms šalims svarbu Grupės atžvilgiu. Atsispiriant nuo pagrindinio Grupės veiklos poveikio aplinkai, išgryninti tolesni strateginiai Grupės darnumo prioritetai. Išsamesnė informacija apie procesą ir rezultatus pateikiama Grupės interneto [svetainėje](#).

Pagrindiniai reikšmingumo vertinimo veiksmai:

- Apklausėme beveik 3 000 įmonių grupės suinteresuotųjų šalių.
- Identifikavome 19 teminių ASV aspektų, turinčių didžiausią reikšmę Grupei ir jos suinteresuotosioms šalims.
- Suinteresuotosios šalys pasidalijo savo nuomone apie tai, kurie ASV aspektai turėtų būti svarbūs Grupės įmonėms.
- Per vidines strategines sesijas kiekvienos įmonės vadovai išgrynino sąsąjas tarp išsakytų suinteresuotųjų šalių lūkesčių ir veiklos strategijos.

Reikšmingumo vertinimo rezultatas – reikšmingumo matrica. Vertikali matricos ašis rodo suinteresuotųjų šalių požiūrį į skirtingus ASV aspektų reikšmingumą Grupės atžvilgiu. Horizontalioji ašis nurodo ASV aspektus pagal jų santykinį poveikį ir svarbą pagrindiniams Grupės strateginiams uždaviniams. Išsamiojoje matricoje įmonei aktualiausi darnumo aspektai susisteminti ir nurodo kelrodį, kuris padėtų kryptingai kurti didžiausią teigiamą poveikį tiek įmonei, tiek jos suinteresuotosioms šalims. Palyginti su 2020 m. reikšmingumo matrica, drauge su suinteresuotosiomis šalimis 2021 m. išgryninti svarbiausi ASV aspektai nekito, tačiau buvo patikslinta jų svarba kiekvienai suinteresuotajai šaliai ir Grupės strategijai.

Išsamesnė informacija apie suinteresuotųjų šalių įtraukimą pateikiama mūsų [internetinio svetainėje](#).

Reikšmingumo matrica



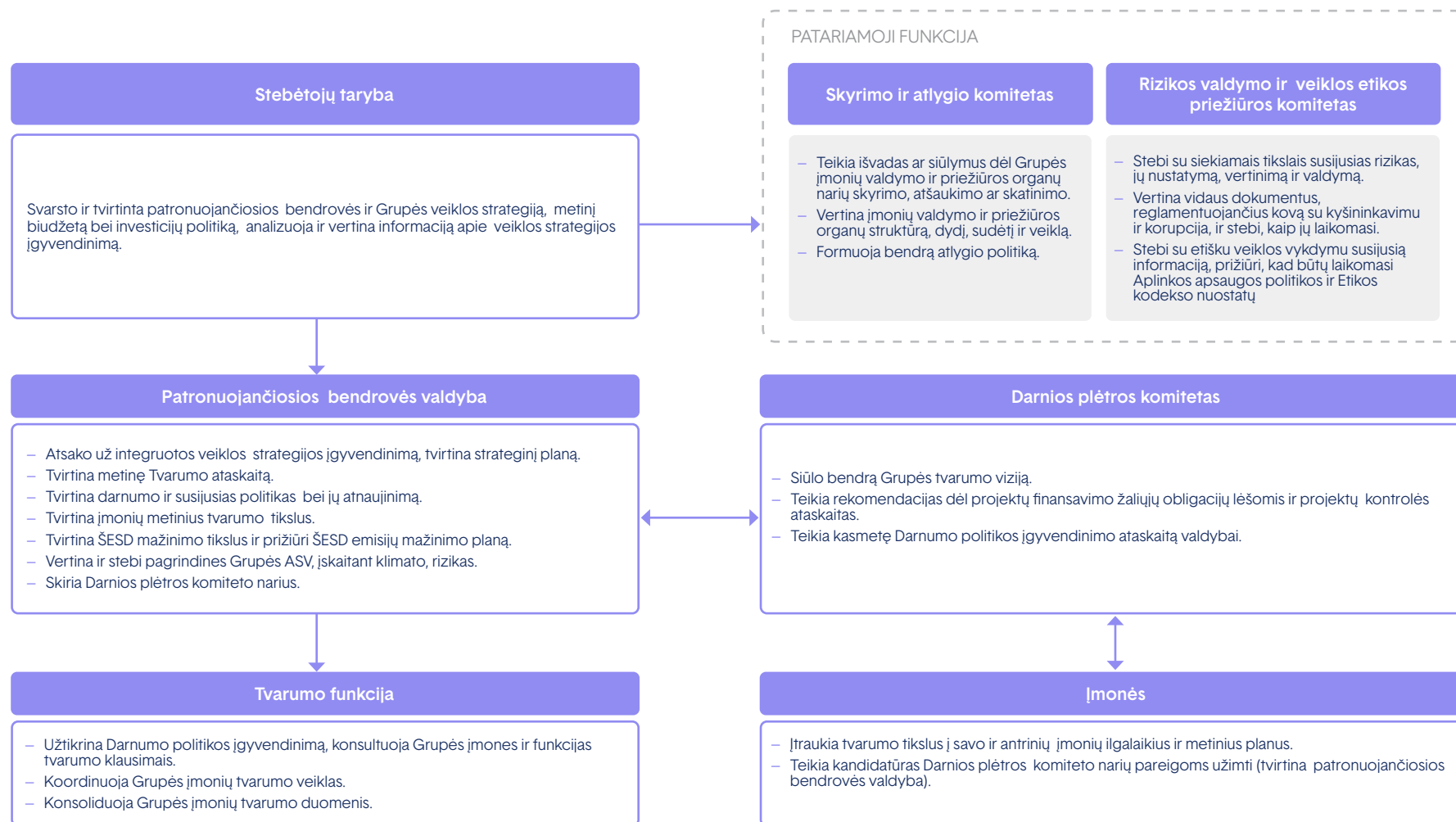
- Aplinkosaugos aspektas
- Socialinio atsakingumo aspektas
- Valdysenos aspektas

Tvarumo valdymas Grupėje

Grupė turi dviejų lygių valdymo struktūrą, kurią sudaro stebėtojų taryba ir valdyba. Darnumas koordinuojamas centralizuotai Grupės lygmeniu per atskirą, patrunuojančiosios bendrovės vadovui tiesiogiai atskaitingą Tvarumo funkciją. Grupės valdyba priima sprendimus dėl organizacijos darnumo strateginių krypčių, politikų ir veiklų formavimo, patvirtinimo ir atnaujinimo. Stebėtojų

taryba prižiūri valdybos ir Grupės vadovo veiklą. Valdybos efektyvumas ASV temų valdymo srityje vertinamas atsižvelgiant į ilgalaikių strateginių ir metinių tikslų pasiekimą. Aukščiausio lygio vadovų atlyginimas tiesiogiai susietas su nustatyty darnumo tikslų įgyvendinimu (kaip kintamosios atlyginimo dalies dalis) (žr. „Atlygio ataskaita“).

Toliau schemoje pateikiama glausta darnumo valdymo Grupėje apžvalga. Daugiau apie kolegialių organų funkcijas žr. Valdymo ataskaitoje.



Visos Grupės politikos vienodai taikomos visoms Grupės įmonėms. Su darnumu susijusios politikos ir standartai, minimi šioje ataskaitoje, skelbiami viešai – su jais galima susipažinti Grupės [internetinio svetainėje](#).

Dokumentai	Paskirtis
Politikos	
<u>Darnumo politika</u>	Nustato bendrus Grupės darnumo principus ir šių principų įgyvendinimo priemones Grupėje, kuriomis būtų kuriama atsakingo ir darniai vystomo verslo kultūra ir praktika.
<u>Aplinkos apsaugos politika</u>	Apibrėžia Grupės aplinkos apsaugos bendrąsias nuostatas ir principus.
<u>Etikos kodeksas</u>	Apibrėžia, kokiais verslo etikos principais ir standartais remiasi Grupė ir kokio elgesio tikisi iš savo darbuotojų ir partnerių jų kasdiniame darbe.
<u>Tiekėjų etikos kodeksas</u>	Atspindi Grupės siekį stiprinti tvarų bendradarbiavimą su tiekėjais, skatinant teisėtą, profesionalią ir sąžiningą verslo praktiką, apimančią aplinkosaugos, socialinės atsakomybės ir verslo etikos tikslus.
<u>Antikorupcinė politika</u>	Grupė siekia, kad jos vykdoma veikla ir elgsena atitiktų visuomenėje priimtinius aukščiausius patikimumo, sąžiningumo, skaidrumo ir verslo etikos standartus. Antikorupcinė politika ir Grupėje įdiegta antikorupcinė vadybos sistema siekiama sudaryti sąlygas laiku nustatyti veiklos procesuose kylančias korupcijos rizikas ir, jas įvertinus, parinkti proporcingas ir efektyvias kontrolės priemones, suteikiančias galimybę sumažinti nustatytą ir Grupei nepriimtina korupcijos riziką.
<u>Nulinės tolerancijos nelaimingiems atsitikimams darbe politika</u>	Formuoja pagrindinius Grupėje taikomus saugos ir sveikatos principus ir jų įgyvendinimo kryptis, siekiant užtikrinti, kad darbuotojų saugos ir sveikatos kultūra būtų visų Grupės darbuotojų darbo dalimi.
<u>Lygių galimybių ir įvairovės politika</u>	Reglamentuoja lygių galimybių ir įvairovės puoselėjimo, įgyvendinimo ir vykdymo priežiūros principus ir pagrindines šių principų įgyvendinimo priemones Grupėje.
Standartai	
Aplinkos vadybos sistema ISO 14001:2015	Grupės įmonės ESO ir „Ignitis gamyba“ palaiko aplinkosaugos standartą ISO 14001:2015. Visame pasaulyje pripažįstamas sertifikatas nurodo, kad įmonės vadovaujasi svarbiausiais aplinkos apsaugos aspektų identifikavimo, stebėjimo, valdymo ir gerinimo reikalavimais. 2021 m. „Ignitis“ šį standartą įdiegė veikloms, susijusioms su paslaugų teikimu verslo (B2B) klientams. 62 % Grupės pajamų sudarančios veiklos yra sertifikuotos ISO 14001 standartu.
Darbuotojų sveikatos ir saugos vadybos sistema ISO 45001:2018	Grupė siekia visapusiškai užtikrinti darbuotojų saugą ir sveikatą, ypatingą dėmesį skirdama darbo sąlygoms ir darbo aplinkos kokybei. Grupės įmonėse ESO ir „Ignitis gamyba“, „Ignitis grupės paslaugų centras“, „Ignitis“ veikloms, susijusioms su paslaugų teikimu verslo (B2B) klientams, įdiegtas ISO 45001:2018 standartas. 87 % Grupės darbuotojų dirba įmonių padaliniuose, sertifikuotuose pripažintais darbuotojų saugos ir sveikatos standartais.
Informacijos saugumo valdymo sistema ISO 27001:2017	Siekiant užtikrinti Grupės įmonių veiklos ir procesų atitiktį Bendrajam duomenų apsaugos reglamentui, visai Grupei informacijos saugumo paslaugas teikiantis „Ignitis grupės paslaugų centras“ yra sertifikuotas pagal ISO 27001:2017 standartą. Tai užtikrina kokybišką ir saugų informacijos valdymą, leidžia diegti geriausių pasaulinę praktiką atitinkančias saugumo priemones ir valdyti rizikas, susijusias su informacijos saugumu.
Antikorupcinės vadybos sistema ISO 37001:2016	Antikorupcinės vadybos sistemos standartas leidžia sistemiskai mažinti korupcijos riziką įmonėje ir padeda lengviau įgyvendinti įvairias antikorupcines priemones, aptikti galimas korupcijos apraiškas.
Kokybės vadybos sistema ISO 9001:2015	Grupės įmonėje „Ignitis“ veikloms, susijusioms su paslaugų teikimu verslo (B2B) klientams, suteiktas kokybės vadybos sertifikatas.

5.4 Poveikio klimatui mažinimas



Pagrindiniai rodikliai

Rodiklis	Matavimo vnt.	2021 m.	2020 m.	2019 m.	Pokytis (2020 m. / 2021 m.)	Komentarai
ŠESD emisijos						
Tiesioginės (1 apimties; angl. <i>Scope 1</i>) emisijos		736	767	233	(4,0 %)	¹ Siekiant užtikrinti visišką emisijų atskleidimą, atskirai pateikiame biogenines emisijas iš atsinaujinančių energijos šaltinių (CO ₂ emisijas deginant biokurą ir biologiškai skaidžią atliekų dalį).
Netiesioginės (2 apimties; angl. <i>Scope 2</i>) emisijos		529	579	510	(8,6 %)	
Kitos netiesioginės (3 apimties; angl. <i>Scope 3</i>) emisijos	Tūkst. t CO ₂ ekv.	3 546	3 899	3 083	(9,1 %)	2021 m. informacija – preliminarai. Informacijos rengimo metu „Bureau Veritas“ vertino ŠESD emisijų duomenis ir ataskaitą. 2020 m. duomenys buvo perskaičiuoti patikslinus elektros tinklo nuostolių emisijų skaičiavimo metodiką (vietoj vietovės metodo pritaikius rinkos metoda).
Iš viso		4 811	5 245	3 659	(8,3 %)	
Į nurodytas apimtis nepatenkančios (biologinės kilmės) emisijos¹		230	122	59	88,5 %	
ŠESD emisijų intensyvumas						
Emisijų kiekis (visų apimčių), tenkantis vienam visos darbo dienos ekvivalentui (angl. full-time equivalent, FTE)	t CO ₂ ekv./FTE	1 244	1 375	1 035	(9,5 %)	
Emisijų kiekis (visų apimčių), tenkantis vienam pajamų vienetui	t CO ₂ ekv./mln. Eur	2 545	4 289	3 507	(40,7 %)	
Elektros ir šilumos energijos gamybos emisijų kiekis, tenkantis vienai pagamintai kWh	g CO ₂ ekv./kWh	158	185	17	(14,6 %)	
Pagamintos ir parduotos energijos kiekis						
Elektros		2 299	2 452	1 056	(6,2 %)	
Iš jos – iš atsinaujinančių energijos šaltinių	GWh	1 475	1 251	1 033	18,0 %	
Šilumos		853	325	86	162,5 %	

Rodiklis	Matavimo vnt.	2021 m.	2020 m.	2019 m.	Pokytis (2020 m. / 2021 m.)	Komentarai
Energijos suvartojimas organizacijoje						
Tiesioginis kuro suvartojimas, iš kurio suvartota ¹		2 894	3 139	295	(7,8 %)	¹ 2020 m. duomenys atnaujinti ir pakoreguoti. ² Kauno HE pagaminama ir suvartojama energija. ³ Dalis atliekų yra biogeninės kilmės. 2020 m. duomenys atnaujinti ir pakoreguoti. ⁴ Grupės strateginio plano tikslas – 2,0–2,2 GW.
<i>Gamtinių dujų</i>		1 711	2 547	114	(32,8 %)	
<i>Benzino</i>		2	2	3	0 %	
<i>Dyzelino</i>		20	19	21	5,3 %	
<i>Biomasės</i>		147	138	154	6,5 %	
<i>Vandens</i> ²	GWh	4	3	4	33,3 %	
<i>Atliekų (atsinaujinančios)</i> ³		426	185	n/d	130,3 %	
<i>Atliekų (neatsinaujinančios)</i>		584	245	n/d	138,4 %	
Įsigyta ir suvartota energijos, iš kurios suvartota		1 041	1 114	864	6,6 %	
<i>Elektros energijos</i>		1 032	1 108	859	6,9 %	
<i>Šilumos energijos</i>		9	6	5	50,0 %	
Atsinaujinančiųjų išteklių dalis iš tiesioginio kuro suvartojimo	%	20	10	53	10 p. p.	
Suvartota energijos gamybai MWh pagaminti	GJ/MWh	4,1	4,3	2,7	(4,7 %)	
Žaliosios gamybos instaliuotoji galia ⁴	GW	1,2	1,1	1,1	9,1 %	
Kiti rodikliai						
Kaupiamasis energijos sutaupymas galutiniams vartotojams	GWh	0,108 GWh (sutaupymo efektas – 1,937 GWh)	2017–2020 m. susitarimo sutaupymo rezultatas – 1 589,54 GWh			⁵ Grupės strateginio plano tikslas – 240.
Klientams patiektos energijos sutaupymas, dalis nuo visos patiektos energijos	%	1	1	1	0 p. p.	
Elektromobilių įkrovimo stotelių tinklo stotelės ⁵	Vnt.	82	82	58	0 %	

Kodėl tai mums aktualu

Klimato kaita – vienas didžiausių šio šimtmečio žmonijos iššūkių, su kuriuo susiduriant svarbūs visų – valstybių, verslo ir nevyriausybinių organizacijų, visuomenės – veiksmai. Nors energija – ekonomikos variklis, jos gamyba sudaro reikšmingą ŠESD emisijų dalį. Todėl energetikos sektoriaus transformacija ir dekarbonizacija yra būtinos sąlygos norint įgyvendinti Paryžiaus susitarimą ir apriboti vidutinį Žemės temperatūros padidėjimą iki 1,5 °C laipsnio, palyginti su laikotarpiu prieš pramonės revoliuciją. Būtent energetika yra kertinis sektorius Europos Sąjungos politikoje siekiant poveikio klimatui neutralumo iki 2050 m.

„Ignitis grupė“, suprasdama klimato kaitos keliamas grėsmes ir įausdama atsakomybę dėl ŠESD emisijų mažinimo, 2019 m. gruodį prisijungė prie Jungtinių Tautų ir kitų tarptautinių organizacijų iniciatyvos „Business Ambition for 1.5 °C“ ir taip įsipareigojo iki 2050 m. pasiekti nulinį emisijų balansą (angl. net zero) ir išskirti tarpinius emisijų mažinimo tikslus. Nulinis emisijų balanso išlaikymas reiškia į atmosferą išmetamų emisijų kiekio ir iš atmosferos pašalinamo emisijų kiekio balanso išlaikymą. Pasiieksime šį balansą tada, kai mūsų išmetamų emisijų kiekis neviršys pašalinamų emisijų kiekio.

Esame vieni iš žaliosios energetikos lyderių: nevaldome anglimis kūrenamų ar atominių elektrinių, tendencingai didiname žaliosios gamybos pajėgumus ir žaliosios energijos kiekį tiek elektros, tiek šilumos gamybos srityje. Mūsų verslo strategija grindžiama sausumos ir jūros vėjo jėgainių, atliekų vertimo energija jėgainių, biokuro ir saulės energijos technologijų plėtra visuose projekto etapuose. Taip pat išlaikome reikšmingą hidroelektrinių pajėgumą Lietuvoje.

Plačiau apie su klimatu susijusias rizikas skaitykite skyriuje „Rizikos ir jų valdymas“.

Su klimatu susiję 2030 m. tikslai

47 %

ŠESD emisijų sumažinimas,
palyginti su 2020 m.


4 GW

žaliosios gamybos
instaliuotoji galia



„Ignitis grupė“
įsipareigojo iki 2050 m.
pasiekti nulinį emisijų
balansą.

ŠESD emisijų mažinimas



ŠESD emisijų mažinimas



2021 m. lapkričio mėnesį „Mokslu grįstų tikslų iniciatyva“ (angl. *Science Based Targets initiative* – SBTi) patvirtino ambicingus „Ignitis grupės“ ŠESD emisijų mažinimo tikslus. Esame pirmoji lietuviško kapitalo organizacija ir viena iš kiek daugiau nei tūkstančio pasaulio organizacijų, kurių ŠESD emisijų mažinimo tikslus patvirtino ši didžiausių su klimato kaita kovojančių pasaulinių organizacijų iniciatyva. Įvertinusi „Ignitis grupės“ tikslus, SBTi patvirtino, kad jie atitinka naujausias mokslininkų rekomendacijas dėl veiksmų, kurių reikėtų imtis siekiant, kad klimato šiltėjimas neviršytų 1,5 °C, palyginti su lygiu, buvusiu prieš pramonės revoliuciją. Tokios ribos, pasak mokslininkų, nederėtų peržengti siekiant išvengti katastrofiškų gamtos reiškinių, neigiamos įtakos gyventojų sveikatai ir turtui.

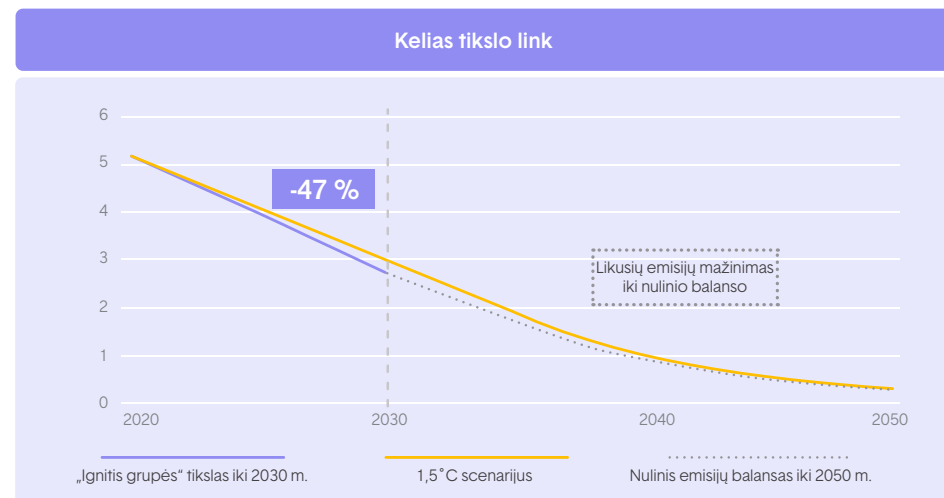
„Ignitis grupės“ ŠESD emisijos 2030 m. turėtų būti net 47 % mažesnės negu 2020-aisiais. Emisijų mažinimo tikslai apima tiek tiesiogines, tiek netiesiogines mūsų veikloje susidarancias ŠESD emisijas. Įsipareigojome mažinti visas ŠESD emisijas:

- iki 2030 m. sumažinsime 1 apimties (angl. *Scope 1*) elektros ir šilumos energijos gamybos ŠESD emisijų intensyvumą 94 %/MWh, palyginti su 2020 m. baziniais metais¹;
- iki 2030 m. sumažinsime emisijas iš 1 ir 3 apimties (angl. *Scope 1, Scope 3*) visos parduotos elektros ir šilumos energijos intensyvumą 90 %/MWh¹;
- tuo pačiu laikotarpiu 42 % sumažinsime absoliučias ŠESD emisijas iš 1 ir 2 apimties (angl. *Scope 1, Scope 2*) iš visų kitų šaltinių ir 25 % sumažinsime absoliučias 3 apimties (angl. *Scope 3*) emisijas iš parduotų produktų vartojimo.

Tikslai apima ne mažiau nei 94 % 1 apimties, 2 apimties ir 3 apimties emisijų. Daugiau informacijos apie „Ignitis grupės“ emisijas ir tikslus pateikiama Grupės interneto svetainės skiltyje „Darnumas“.

¹ | tikslų apimtį įtrauktos biologinės kilmės emisijos ir pašalinimai iš bioenergetikos žaliavų.

Iki 2030 m. emisijas sumažinsime perpus remdamiesi mokslu grįstais tikslais



Tikslo apimtis	2020 m.	2021 m.	2030 m. tikslas (pokytis lyginant su 2020 m.)	Emisijų apimtis
ŠESD emisijų intensyvumas energijos gamyboje	237 g CO ₂ ekv./kWh	233 g CO ₂ ekv./kWh	15 g CO₂ ekv./kWh (-94 %)	1 apimtis (emisijos iš energijos gamybos įrenginių) + biologinės kilmės emisijos
ŠESD emisijų intensyvumas vertinant energijos gamybą ir parduotą elektros energiją	255 g CO ₂ ekv./kWh	242 g CO ₂ ekv./kWh	27 g CO₂ ekv./kWh (-90 %)	1 apimtis (emisijos iš energijos gamybos įrenginių) + 3 apimties (emisijos iš parduotos elektros)
ŠESD emisijos, nesusijusios su energijos gamyba	0,59 mln. t CO ₂ ekv.	0,55 mln. t CO ₂ ekv.	0,34 mln. t CO₂ ekv. (-42 %)	1 ir 2 apimtis
ŠESD emisijos iš parduotų produktų vartojimo	2,08 mln. t CO ₂ ekv.	1,62 mln. t CO ₂ ekv.	1,5 mln. t CO₂ ekv. (-25 %)	3 apimtis (emisijos iš parduotų gamtinių dujų galutiniams vartotojams)

Kaip mažinsime įtaką klimatui?

Numatoma, kad dalis tiesioginių Grupės ŠESD emisijų (1 apimtis) priklausys nuo energijos gamybos kiekių Elektrėnų komplekse (daugiausia KCB), taip pat Kauno ir Vilniaus KJ veiklos, netiesioginės emisijos (2 apimtis) priklausys nuo elektros energijos suvartojimo (daugiausia – Kruonio HAE), o kitos netiesioginės emisijos (3 apimtis) – nuo dujų ir elektros pardavimo kiekių ir kainų.

Siekdami ŠESD emisijų mažinimo tikslų, dėmesį koncentruosime į veikloje susidarantių emisijų kiekių ir sieksime į mažinimo procesą įtraukti ir savo partnerius, tiekėjus bei klientus. Planuojamos emisijų mažinimo priemonės apima žaliosios gamybos pajėgumų, vartotojams paroduodamas ir pačių Grupės įmonių suvartojamos žaliosios elektros dalies didinimą, skatinimą palaipsniui atsisakyti gamtinių dujų naudojimo, gamtinių dujų skirstomojo tinklo nuostolių mažinimą, transporto priemonių parko papildymą elektromobiliais ir kt.

Pagrindinės „Ignitis grupės“ emisijų mažinimo tikslų siekimo priemonės



Efektyvaus energijos vartojimo skatinimas

Prisidėti prie klimato kaitos poveikio mažinimo siekiame įgalindami savo klientus taupiau vartoti energiją, skatindami efektyvaus energijos vartojimo įpročių ugdymą. Todėl toliau dirbame visuomenės švietimo apie energinį efektyvumą srityje, Grupės įmonės sėkmingai įgyvendina energijos taupymo ir vartotojų švietimo ir konsultavimo susitarimus su Energetikos ministerija ir prisideda prie Lietuvos tikslų siekimo. 2014–2020 m. laikotarpiu Lietuvos tikslas buvo 11,7 TWh energijos sutaupymas, 2021–2030 m. laikotarpiu keliamas tikslas sutaupyti 27,28 TWh. Informacija apie Grupės įmonių indėlį pateikiama lentelėje.

Įgyvendindami vartotojų švietimo ir konsultavimo susitarimus, įvairiais kanalais ir formatais pristatome efektyvų energijos vartojimą skatinančias priemones ir jų taikymo sėkmės istorijas, įtraukiame bendruomenes ir dalijamės jų praktika, atliekame tyrimus ir kuriame palyginamosios analizės sprendimus, leidžiančius analizuoti paties vartotojo suvartojimo įpročius savitarnoje ir sąskaitose. Daugiau informacijos apie susitarimus ir jų tikslus pateikiama Grupės interneto svetainėje: [energijos taupymas, vartotojų švietimas](#).

Grupės įmonių energijos taupymo pasiekimai*

	2017–2020 m. pasiekimai	2021 m. pasiekimai	2022 m. tikslai	2022–2025 m. tikslai
Energijos taupymas tinkle (ESO)	1 589,54 GWh	0,108 GWh (sutaupymo efektas – 1,937 GWh**)	5,3 GWh**	473,4 GWh**
Energijos taupymas vartotojų švietimo priemonėmis (ESO, „Ignitis“, „Ignitis gamyba“)	122,96 GWh (2020 m.)	133,987 GWh	Ne mažiau kaip 1 % įmonių klientams patiektos energijos kiekio galutinės energijos vartotojams.	

* Pateikiama informacija apie energijos taupymą įgyvendinant susitarimus pagal Lietuvos Respublikos energijos vartojimo efektyvumo didinimo įstatymo 7 str. (energijos taupymas) ir 8 str. (vartotojų švietimas ir konsultavimas). Lentelėje parodytas 2021 m. sutaupytos energijos kiekis, kurį apskaičiavo ir Lietuvos energetikos agentūros tikrinimui pateikė Grupės įmonės. Šios ataskaitos išleidimo metu tikrinimo išvados dar nebuvo gautos.

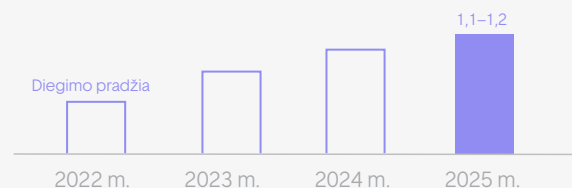
** Į skaičių įtrauktas ne tik tais metais įgyvendintos priemonės, bet ir anksčiau įgyvendintų priemonių besitęsiantis efektas.

Svarbiausi darbai efektyvesnio energijos vartojimo srityje

Efektyvesnio energijos vartojimo ir tvaresnės veiklos sprendimai klientams

- ESO pasirašė išmaniosios apskaitos infrastruktūros pirkimo sutartį su Prancūzijos bendrove „Sagemcom Energy and Telecom SAS“. Pagal sutartį iki 2025 m. bus įsigyjama ir diegiama apie 1,2 mln. naujos kartos išmaniųjų elektros energijos skaitiklių ir sistemos duomenų valdymo ir ryšio sprendimas. Išmanieji skaitikliai suteiks galimybę galutiniams klientams efektyviau stebėti savo suvartojamos elektros energijos kiekį ir energiją vartoti taupiau.

Išmaniųjų skaitiklių diegimo grafikas, mln.



- Įgyvendinome ESCO projektus. Vienas jų – apšvietimo modernizavimo projektas, įgyvendintas „Ignitis“ bendradarbiaujant su Valstybine sienos apsaugos tarnyba. Projekto laikotarpiu modernizuotas apšvietimas: 1 739 seni šviestuvai pakeisti LED šviestuvais. Tai padės elektros energijos suvartojimą sumažinti beveik 3 kartus, t. y. apie 525 MWh per metus.
- Siekiant paskatinti klientus energiją vartoti efektyviau, į vartotojams siunčiamas elektros ir dujų sąskaitas įtraukėme energijos taupymo patarimus, skirtingų savivaldybių energijos suvartojimo palyginamąją analizę ir kitą aktualią informaciją. Informacija pateikiama ir savitarnos platformoje.
- Bendradarbiaudami su Lietuvos vartotojų organizacijų aljansu, į sąskaitas įtraukėme informaciją apie tai, kur pagalbą galėtų gauti asmenys, susiduriantys su energetinio skurdo rizika.
- Pasirašėme sutartį su Lietuvos pramonininkų konfederacija dėl įmonių mokymo apie energinį efektyvumą. Pagrindinis sutarties siekis – konsultuoti ir šviesti įmones apie energijos efektyvumo tendencijas ir galimybes ir įgyvendinti bandomąjį projektą – sukurti mokymus įmonių vadovams, kad energijos efektyvumo tikslai ir priemonės būtų įtraukti į įmonių strategijas.
- Parengėme informaciją su „Ignitis“ patarimais, kuriuose analizuojama, kodėl svarbu elektros energiją vartoti efektyviai ir kaip tai galima daryti: paaiškinta, kas yra energiškai efektyvi įmonė, kokios priemonės padėtų jai tapti dar efektyvesnei, kodėl ši tema aktuali ir svarbi įmonėms. 2021 m. suteikta 131 konsultacija apie energijos vartojimo efektyvumą didinančias priemones (pokalbis energinio efektyvumo tema pasidalijant informacija). Taip pat rengėme „Ignitis“ sukurtų energinio efektyvumo priemonių pristatymo ir galimo pritaikymo susitikimus (ESCO apšvietimo, saulės jėgainių ir el. įkrovimo stotelių, motyvuojant rinktis elektromobilius kaip mažiau taršią transporto priemonę, sprendimų pristatymas). Susitikimuose įmonėms pateikėme pritaikytus pasiūlymus, atliktus skaičiavimus, kiek konkretus sprendimas sutaupytų energijos ir lėšų. Surengti 192 susitikimai dėl saulės jėgainių sprendimų su 141 klientu; 52 susitikimai dėl el. įkrovimo stotelių su 45 klientais; 32 susitikimai dėl ESCO apšvietimo su 24 klientais.
- Verslo klientams „Ignitis“ pradėjo siūlyti asmenines konsultacijas ŠESD emisijų klausimais: sukurtas klausimynas, kurį užpildęs klientas gauna ataskaitą, lengvai, greitai ir suprantamai padedančią jam pamatyti savo įmonės veiklos emisijas energijos srityje. Tokios konsultacijos klientams padeda suvokti jų naudojamų išteklių įtaką aplinkai ir skatina verslą priimti tvaresnius sprendimus. „Ignitis“ padeda tuos sprendimus įgyvendinti.
- Sudarėme galimybę „Ignitis“ klientams pasirinkti dujų tiekimą kartu su CO₂ kompensavimo paslauga ir taip investuoti į tvarius projektus. CO₂ neutralizavimas arba kompensavimas vyksta naudojant autorizuotus CO₂ mažinimo kreditus. Rugsėjo mėn. „Ignitis“ padėjo pirmiesiems verslo klientams kompensuoti 453 t CO₂ ekv. Daugiau informacijos pateikiama mūsų [internetinio svetainėje](#).



Efektyvesnis energijos vartojimas mūsų veikloje

- ESO diegė vandens (3 pastatuose įrengti sensoriniai maišytuvai) ir elektros (5 pastatuose atlikti apšvietimo sistemų modernizavimo darbai) vartojimo efektyvumą didinančius sprendimus. Po įdiegimo jau sutaupyta 82,656 MWh (per 7 mėnesius nuo modernizavimo).
- Atlikome „Ignitis gamybos“, „Ignitis“ ir ESO vidinį energijos vartojimo auditą. Audito išvadose pateiktų rekomendacijų įgyvendinimas prisidės prie efektyvesnio mūsų pačių energijos vartojimo ir Grupės ŠESD emisijų mažinimo tikslų įgyvendinimo.
- Atsisakėme didžiosios dalies energiška neefektyvių biuro patalpų Vilniaus mieste ir persikėlėme į A+ energinio naudingumo klasės pastatų kompleksą, kuriame įrengtos darbo vietos 1 050 įvairių Grupės įmonių darbuotojų. Pastate įrengtos automatinės apšvietimo ir mikroklimato valdymo sistemos, leidžiančios optimaliai naudoti energijos išteklius.
- Organizavome efektyvaus vairavimo kursų (teorija) darbuotojams: mokymuose dalyvavo 492 ESO darbuotojai, turintys savo funkcijai vykdyti priskirtą transporto priemonę, ir apie 300 Grupės darbuotojų. Remiantis energijos audito

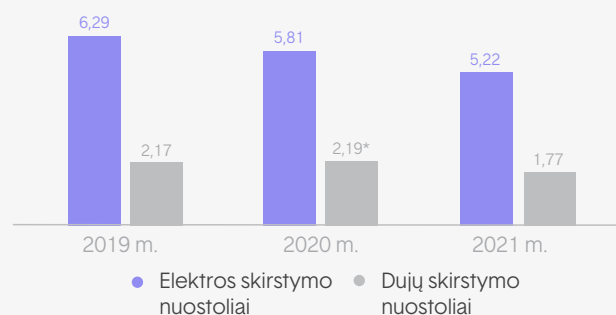
ataskaitoje įvertintu priemonės taupymo poveikiu, efektyvaus vairavimo kursai turėtų padėti sutaupyti iki 31 183,8 l degalų per metus (315 341,24 kWh), t. y. 2 598,6 l dyzelino (26 278,44 kWh) per 1 mėn.

Energijos skirstymo nuostolių mažinimas

Vienas pagrindinių veiksnių, turinčių įtakos skirstymo sistemos operatoriaus ESO ŠESD emisijoms, yra skirstymo nuostoliai. Skirstymo nuostoliai būna tiesioginiai (transformatoriuose, elektros linijose, pastotėse ir kituose tinklo elementuose) ir netiesioginiai (pavyzdžiui, patiriami apledėjus linijoms arba vartotojams neteisingai deklaruojant suvartotą elektros kiekį). Investicijų planuose ir organizacijos ilgalaikėje strategijoje, taip pat metiniame biudžete skirstymo nuostolių mažinimo tikslai įtvirtinami kaip pagrindiniai veiklos rezultatų rodikliai. Kad juos pasiektų, ESO:

- sudaro ilgalaikius (iki 10 metų) ir trumpalaikius (1 metų) skirstymo nuostolių valdymo planus;
- kas mėnesį vykdo faktinių nuostolių stebėjamą;
- įgyvendina skirstymo nuostolių mažinimo priemonių planus, atlieka ketvirčio įgyvendinimo stebėseną ir atsiskaito vadovams;
- nuolat modernizuoja tinklą, įskaitant programinės įrangos sprendimų tobulinimą ir išmaniųjų skaitiklių įrengimą;
- skatina naudotis Pasitikėjimo linija, per kurią gyventojai gali pranešti apie įtariamą energijos vagystę;
- įtraukia tikslus į daugelio verslo padalinių veiklą, pavyzdžiui, siekiant sumažinti skirstymo nuostolių normą paskirstomi žmogiškieji, finansiniai, technologiniai ir kiti ištekliai.

Skirstymo nuostolių tendencijos, %



*Rodiklis atnaujintas, palyginti su 2020 m. ataskaita.



Inovacijų projektai

Itin svarbų vaidmenį siekiant emisijų mažėjimo turės „Ignitis grupės“ inovacijų projektai ir partnerystės su švietimo institucijomis ir mokslo organizacijomis, siekiančiomis rasti ir rinkai pasiūlyti emisijų mažinimo, efektyvesnio energijos vartojimo sprendimų ir emisijų šalinimo iš atmosferos priemonių. Ieškome sprendimų, kurie padėtų efektyvinti veiklą ir paslaugas, mažinti energijos vartojimą ir poveikį aplinkai. Tarp svarstomų ir vystomų sprendimų paminėtini šie:

- sėkmingai įgyvendinus nuotolinių saulės parkų projektą, svarstoma skatinti gaminančių vartotojų dalyvavimą nuotolinių vėjo parkų projektuose;
- nagrinėjamos žaliojo vandenilio maišymo su dujomis ir tiekimo vartotojams galimybės;
- kuriama „Ignitis“ išmanioji programėlė, kuri teiks vartotojams informaciją apie namuose suvartotą energiją, skatins efektyviau vartoti energiją ir taip mažinti ŠESD;
- kuriami energijos saugojimo sprendimai vartotojams, kurie nori išvengti tinklų renovacijos sąnaudų ir įsirengia energijos gamybos iš atsinaujinančiųjų išteklių įrenginius;
- kuriama saulės energijos potencialo skaičiuoklė, leisianti vartotojams įsivertinti galimybes įsirengti nuosavą saulės elektrinę;
- nagrinėjamos galimybės sudaryti sąlygas įsirengti saulės elektrines ant daugiabučių namų stogų.

Daugiau informacijos apie „Ignitis grupės“ tyrimų ir plėtros projektus pateikiama „Ignitis inovacijų centro“ [svetainėje](#).

Energijos gamybos iš atsinaujinančiųjų išteklių plėtra

„Ignitis grupės“ žaliosios gamybos strateginė kryptis aprėpia energijos gamybą iš vėjo, vandens, saulės, biomasės ir atliekų – nuoseklią pajėgumų plėtrą, naujų projektų įgyvendinimą ne tik Lietuvoje, bet ir aplinkinėse šalyse.

Diversifikuodama energijos gamybos šaltinius, Grupė didina energetinę nepriklausomybę, skatina atsinaujinančiųjų išteklių naudojimą ir prisideda sprendžiant klimato kaitos sukeltas problemas ir siekiant darnios plėtros tikslų. Žaliosios energijos gamybos pajėgumų didinimas – labai svarbus siekiant mūsų tikslo iki 2050 m. pasiekti nulinį ŠESD emisijų balansą.

Vidutiniškai tik ~31 % suvartojamos elektros energijos 2018–2020 m. buvo pagaminta šalies viduje (2021 m. pirmąjį pusmetį – 35 %). Mažas šalies viduje pagaminamos elektros energijos kiekis didina poreikį plėtoti energijos gamybos iš atsinaujinančiųjų išteklių pajėgumus Lietuvoje. Baltijos šalys ir Lenkiją patvirtino energetikos strategijas, kuriose numatomas kryptingas elektros energijos gamybos iš atsinaujinančiųjų išteklių augimas.

Žaliosios gamybos projektus Baltijos šalyse ir Lenkijoje įgyvendina net kelios Grupės įmonės. Žaliosios gamybos segmento plėtra ir 2021 m. rezultatai plačiau aprašomi metinio pranešimo skyriuose „Verslo apžvalga“ ir „Rezultatai“. Svarbiausius pasiekimus plečiant žaliosios energijos gamybą ir vartojimą taip pat aprašome toliau šioje ataskaitoje.

2022–2025 m. strateginio plano laikotarpiu Žaliosios gamybos segmente planuojama investuoti 800 mln.–1 mlrd. Eur, siekiant užbaigti vykdomus statybų projektus, pradėti naujus ir 2025 m. pasiekti 2,0–2,2 GW instaliuojamą galią. Tai sudaro net 50 % visų šiam laikotarpiui Grupės suplanuotų investicijų.

Iki 2030 m. Grupė ketina padidinti instaliuojamą žaliosios gamybos galią iki 4 GW. Tai bus daroma plėtojant vėjo sausumoje ir jūroje, saulės ir kitus žaliosios energijos gamybos projektus. Daugiau informacijos Grupės planus šioje srityje pateikiama [Grupės strateginiame plane](#).

Atskleidimų apie klimatą gerinimas

Kaip įtvirtinta mūsų strateginiame plane, principingai siekiame tobulinti su klimatu susijusius atskleidimus. Todėl 2021 m.:

- prisijungėme prie oficialaus organizacijų, palaikančių darbo grupę su klimatu susijusių finansų ataskaitų informacijos atskleidimo klausimams (angl. *Task Force on Climate-Related Financial Disclosures* – TCFD), sąrašo ir žengėme pirmąjį žingsnį link TCFD rekomendacijų įgyvendinimo inicijuodami ekspertinę savo viešinamos su klimatu susijusios informacijos analizę. TCFD rekomendacijas dėl su klimato kaita susijusių atskleidimų tikimės įgyvendinti 2022 m.;
- pirmą kartą užpildėme CDP klimato kaitos klausimą, kuriame vertinamas įmonių poveikis klimatui atsižvelgiant į įmonių valdymą, strategiją, rizikas, galimybes ir ŠESD mažinimo tikslus. Mūsų galutinis įvertis – B (skalėje nuo D- iki A).

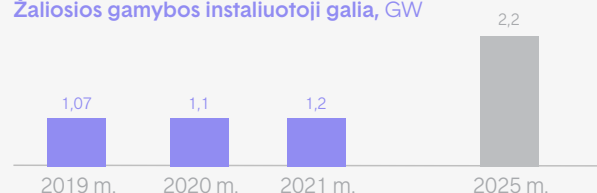


Svarbiausi 2021 m. darbai plečiant žaliosios energijos gamybą ir vartojimą

Žaliosios gamybos plėtra

- 113 MW padidinome žaliosios gamybos segmento instaliuotąją galią, kai kovo mėn. komercinę veiklą pradėjo Vilniaus KJ atliekų vertimo energija blokas.

Žaliosios gamybos instaliuotoji galia, GW



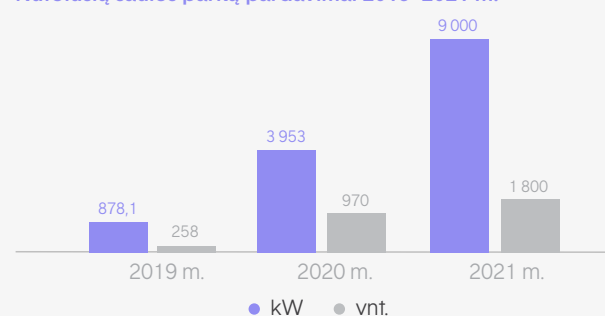
- Įsigijome tris ankstyvos stadijos vėjo parkų projektus Latvijoje, kurių bendra galia siekia apie 160 MW, ir du projektus Lenkijoje: vėjo parką Silezijoje (50 MW) ir II-ąjį saulės jėgainių portfeli (iki 80 MW).
- Vykdėme Mažeikių vėjo parko (63 MW) infrastruktūros įrengimo darbus.
- Gruodžio mėn. „Ignitis grupės“ bendrovei „Pomerania Wind Farm Sp. z o.o.“ išduota gamybos licencija, kuria Pomeranijos vėjo elektrinių parkui (94 MW) leidžiama pradėti vykdyti komercinę veiklą ir gaminti elektros energiją.

- Pradėjome Grupės atsinaujinančiųjų išteklių energetikos įmonių konsolidavimo projektą, leisiantį užtikrinti konkurencingesnį, lankstesnį ir efektyvesnį žaliosios gamybos projektų įgyvendinimą, sustiprinti „Ignitis renewables“ finansinį pajėgumą ir plėsti šios srities kompetencijas.

Švarios energijos sprendimai klientams

- 85 % padidinome nutolusių saulės parkų klientų skaičių, palyginti su 2020 m. Parduota saulės parkų galia augo iki 128 %. Prie tokių rezultatų prisidėjo tai, kad paslaugą pradėjome teikti ir juridiniams asmenims, kurie perka vidutiniškai 70 kW galios nutolusias saulės elektrines. Didžiausias platformos gamintojas yra „Ignitis gamyba“ – jos parduotų saulės elektrinių bendra galia siekia 5,6 MW, antroje vietoje – „Saulės grąža“ (3 MW), trečioje – „Egrupė“ (1,6 MW).
- „Ignitis“ išlaikė didelę gaminančių vartotojų rinkos dalį. 2021 m. pabaigoje ji sudarė 12–13 %. Per 2021 m. „Ignitis“ klientams įrengė 762 saulės elektrines, kurių bendra galia siekia beveik 9,7 MW. Saulės elektrinių pardavimas išaugo 31 %, palyginti su 2020 m.
- Ant „Bauwerk Group Lietuva“ gamyklos pastatų stogų įrengėme vieną iš didžiausių Baltijos regione tokio tipo saulės elektrinių. Skaičiuojama, kad 2,1 MW galios elektrinė leis patenkinti apie 6 % įmonės metinio elektros poreikio.

Nutolusių saulės parkų pardavimai 2019–2021 m.



- 2021 m. pabaigoje 35 % nepriklausomo elektros tiekimo klientų (gyventojų) buvo pasirinkę žaliąją energiją. Iš visos elektros energijos, tiekios per 2021 m., nepriklausomo tiekimo veikloje žaliaji energija sudarė 47 %. Tuo pačiu laikotarpiu žaliosios energijos tiekimą rinkosi ir 69,3 % „Ignitis“ verslo klientų (2020 m. tokių buvo kiek daugiau nei 60 %) – jiems patiekta 1 831 GWh žaliosios energijos. Klientai, pasirinkę žaliąją energiją, gauna tai liudijančius „Ignitis“ sertifikatus. Tokiu atveju 100 % klientui patiekiamos elektros energijos dengiama vadinamosiomis kilmės garantijomis – dokumentais, įrodančiais, kad faktiškai suvartota elektros energija buvo pagaminta iš atsinaujinančiųjų energijos išteklių.
- Sustiprinome partnerystę su pirmaujančia Europos mobilumo platforma „Bolt“ – jos elektriniai paspirtukai Baltijos šalyse bus eksploatuojami naudojant sertifikuotą „Ignitis“ žaliąją energiją. Ši partnerystė ŠESD emisijas sumažins beveik 220 t/m., palyginti su situacija, jei žaliaji energija nebūtų naudojama.

5.5 Gamtos išteklių apsauga



Pagrindiniai rodikliai

Rodikliai	Matavimo vnt.	2021 m.	2020 m.	2019 m.	Pokytis (2020 m. / 2021 m.)	Komentarai
Emisijos į orą						
SO ₂	t	9	53	4	(83,0 %)	Visos 2020 m. emisijos apskaičiuotos pagal TIPK leidimų maksimalią leidžiamą taršą, nes nebuvo atlikta taršos šaltinių inventorizacija naujam įrenginiui. 2021 m. emisijos apskaičiuotos naudojant automatines matavimo sistemas.
NO _x		570	624	93	(8,7 %)	
Kietosios dalelės		15	25	15	(40,0 %)	
CO		139	191	114	(27,2 %)	
Emisijų intensyvumas:						
SO ₂	g/kWh	0,004	0,030	0,027	(86,7 %)	Skaičiuojant visų emisijų intensyvumo rodiklį naudotas tik tuose įrenginiuose, kurie realiai išmeta emisijas, pagamintas energijos kiekis (t. y. neįtraukta hidroelektrinėse, vėjo elektrinėse pagaminta elektros energija).
NO _x		0,275	0,348	0,610	(21,0 %)	
Kietųjų dalelių		0,007	0,014	0,097	(50,0 %)	
CO		0,067	0,106	0,749	(36,8 %)	
Grupėje susidariusios ir perduotos tvarkyti atliekos¹						
Pavojingos atliekos ²	Tūkst. t	13,3	5,6	0,7	(137,5 %)	¹ Metų gale susidariusios atliekos atliekų tvarkytojui gali būti perduotos ir apskaitytos kitais metais dėl nustatyto atliekų išvežimo ir tvarkymo periodiškumo.
<i>Iš kurių, lakieji pelenai</i>	%	93,4	88,7	0	4,7 p. p.	
Nepavojingos atliekos:	Tūkst. t	94	45,3	10,3	107,5 %	² Atnaujinti ir patikslinti 2020 metų kiekiai, pridėjus Vilniaus KJ karštųjų bandymų metu susidariusias atliekas.
<i>Iš kurių, dugno pelenai ir šlakas</i>	%	91,9	85,9	0	6,0 p. p.	
<i>Iš kurių geležis ir plienas</i>		2,7	7,1	69,0	(4,4 p. p.)	
<i>Iš kurių mišrios komunalinės atliekos</i>		0,1	0,5	6,2	(0,4 p. p.)	

Rodiklis	Matavimo vnt.	2021 m.	2020 m.	2019 m.	Pokytis (2020 m. / 2021 m.)	Komentarai
Vanduo						
Vandens paėmimas (iš viso):		9 431 857	8 245 674	8 242 385	14,4 %	¹ Energijos gamybai hidroelektrinėse paimamas vanduo nėra suvartojamas ir yra grąžinamas į aplinką.
<i>Požeminis vanduo</i>		23,1	23,9	22,7	(3,4 %)	² 2020 m. duomenys (perskaičiuoti ir atnaujinti) – tai vanduo, išleistas į savo nuotekų valymo įrenginius arba centralizuotus inžinerinius tinklus.
<i>Komunalinis vandentiekis ar kiti viešieji (privatieji) vandens tiekimo įrenginiai</i>		192,9	42,7	154,4	351,8 %	
<i>Paviršiniai vandenys (pelkės, upės, ežerai ir kt.)</i>		516,1	653,9	972,2	(21,1 %)	³ Suvartoto vandens kiekis apskaičiuojamas iš paimto vandens (išskyrus hidroenergetikoje naudojamą ir aušinimo vandenį, nes jis paimamas, bet naudojamas pakartotinai) atėmus išleidžiamą vandenį (išskyrus paviršinį lietaus vandenį).
Iš kurio išgautas ir pakartotinai panaudotas:						⁴ Neskaitant hidroenergetikoje naudojamo vandens.
<i>Paviršinis vanduo hidroelektrinėms (Kruonio HAE ir Kauno HE)¹</i>	Tūkst. m ³	9 344 127	8 114 332	8 229 691	15,2 %	
<i>Paviršinis vanduo Elektrėnų komplekso elektrinei aušinti</i>		86 998	130 622	11 545	(33,4 %)	
Vandens išleidimas (iš viso):		1 134,4	792,8	1 081,8	43,1 %	
<i>Komunaliniai vandentvarkos ar kiti viešieji (privatieji) vandentvarkos įrenginiai²</i>		323,2	143,7	219,9	124,9 %	
<i>Paviršinio lietaus vandens ir pramoninių išvalytų nuotekų išleidimas Elektrėnų komplekse</i>		811,2	673,6	861,9	20,4 %	
Vandens suvartojimas (iš viso) ³		499,9	576,8	929,4	(13,3 %)	
Vandens naudojimo intensyvumas hidroenergijos gamybos srityje (Kruonio HAE ir Kauno HE)		9,14	7,95	9,39	15,0 %	
Gėlo vandens naudojimo intensyvumas gamybos srityje ⁴	m ³ /kWh	0,03	0,04	0,01	(25,0 %)	
Bendras vandens naudojimo intensyvumas gamybos srityje		2,8	2,7	6,5	3,7 %	
Kiti rodikliai						
Darbo kelionių CO ₂ emisijos	tūkst. t CO ₂ ekv.	5,5	5,1	5,8	7,8 %	¹ Grupės strateginio plano tikslas – 0 pažeidimų. 3 nežymūs pažeidimai per 2021 metus (skirtos < 150 Eur baudos). Vienas patikrinimas, prasidėjęs 2021 m., vis dar tęsiasi.
Aplinkos apsaugos reikalavimų pažeidimai ¹	Vnt.	3 smulkūs	1 smulkus	n/d	200,0 %	

KODĖL TAI MUMS AKTUALU

Energijos gamyba ir jos skirstymas, atsinaujinančiosios energijos plėtra ne tik sukuria mūsų kasdienybei būtinas sąlygas, bet ir turi poveikį gamtinei aplinkai, kurios dalis esame. Plėtojant atsinaujinančiųjų išteklių energijos gamybą mažinamos ŠESD emisijos – taip švelniname įtaką klimato kaitai. Vis dėlto atsinaujinančiosios energijos projektai (vėjo jėgainės, saulės parkai ir hidroelektrinės), taip pat pagalbinė infrastruktūra kelia pavojų ir iššūkių biologinei įvairovei. Todėl nuolat gilinamės į savo veiklos poveikį ekosistemoms ir biologinei įvairovei, tvarkome veikloje susidarancias atliekas, ieškome balanso tarp veiklos ir ekosistemų išsaugojimo ir išteklių tausojimo.

Organizacija laikosi atsargumo principo (angl. *precautionary approach*):

- Grupės veiklos atitinka nacionalinius teisės aktus, kuriais reglamentuojama aplinkos apsauga ir atliekų tvarkymas, turime aplinkos apsaugos ir saugos leidimus, jie reguliariai atnaujinami ir prižiūrima, kaip laikomasi jų sąlygų.
- Aplinkosaugos klausimai Grupėje sprendžiami remiantis Grupės aplinkos apsaugos politika, kurioje nustatytos bendrosios Grupės aplinkos apsaugos nuostatos ir principai.
- 2021 m. pabaigoje 62 % Grupės veiklų (pagal pajamas) buvo sertifikuotos pagal ISO 14001 standartą. Dvi didžiausios Grupės įmonės („Ignitis gamyba“ ir ESO), turinčios didelį poveikį aplinkai, laikosi aplinkosaugos vadybos standarto ISO 14001, taigi veikloje laikomasi svarbiausių aplinkosaugos aspektų, veiklos poveikio stebėjimo, valdymo ir veiklos gerinimo reikalavimų. Įmonės „Ignitis“ veiklos, susijusios su paslaugomis verslo klientams, taip pat sertifikuotos pagal ISO 14001. Po ataskaitinio laikotarpio pabaigos ISO 14001 sertifikata gavo ir Vilniaus KJ.
- Vykdomė veiklos poveikio aplinkai stebėseną. Visos aplinkos stebėsenos (įskaitant poveikį požeminiam vandeniui) ataskaitos skelbiamos „Ignitis gamybos“ [interneto svetainėje](#). Vilniaus ir Kauno kogeneracinės jėgainės taip pat skelbia aplinkos stebėsenos rezultatus savo svetainėse.



„Ignitis grupė“ nuolat vertina į savo veiklos poveikį ekosistemoms ir biologinei įvairovei.

Poveikis bioįvairovei



Vėjo jėgainės

Poveikis



Sausumoje statomos vėjo jėgainės:

- keičia kraštovaizdį;
- gali trikdyti paukščių ir šikšnosparnių migracijos kelius ir kelti pavojų šių gyvūnų sveikatai ar gyvybei.

Mūsų veiksmai

Dėmesys bioįvairovės klausimams skiriamas nuo ankstyvųjų projektų rengimo ir teritorijų planavimo etapų, pavyzdžiui, pradėdant kurti naują vėjo elektrinių parką atliekami triukšmo lygio modeliavimai, vertinamas šešėliavimo poveikis, tikslinamasi, ar planuojamoje vietoje nėra retų augalų, gyvūnų, ar vieta nepatenka į „Natura 2000“ ekologinio tinklo ar kitas saugomas teritorijas. Siekdama apsaugoti paukščius ir šikšnosparnius, Grupė imasi įvairių rizikos mažinimo ir valdymo priemonių (pavyzdžiui, Pomeranijos vėjo elektrinių parke įdiegėme automatizuotus sprendimus, mažinančius vėjo elektrinių parko poveikį šikšnosparniams, atliekame paukščių stebėjimo (migracijos, perėjimo) tyrimus prie Grupės valdomų vėjo elektrinių parkų, o jų ataskaitas teikiame Aplinkos apsaugos agentūrai).

Hidroelektrinės

Poveikis



Eksplatuojant hidroelektrinę ar kitus įrenginius, darančius poveikį vandens telkiniams, keičiasi vandens telkinio lygis, cheminės ir fizikinės savybės, o tai gali pakenkti vandens ir sausumos gyvūnams. Pavyzdžiui, Kauno mariose yra „Natura 2000“ ekologinio tinklo teritorija, kurioje veisiasi sidabriniai kirai. Vandens lygiui pakilus arčiausiai vandens esantys paukščių lizdai gali būti užliejami, o vandens lygiui nukritus lizdai mažose salose gali būti pasiekiami plėšrūnams. Vandens lygio pokyčiai taip pat gali sutrikdyti žuvų neršimo ir judėjimo įpročius.

Mūsų veiksmai

Siekiant suvaldyti galimą pavojų, Kauno HE užtvankos naudojimo ir priežiūros gairėse nustatyti vandens lygio pokyčių apribojimai. Vandens lygis nuolat stebimas, elektros gamyba vykdoma neviršijant leistino vandens lygio pokyčio Kauno mariose ir išlaikant aplinkai reikalingą vandens kiekį žemutiniame Nemuno bjeje.

2021 m. vandens lygis Elektrėnų tvenkinio aukštutiniame bjeje svyravo nuo 94,65 m iki 97,77 m ir atitiko leistinas lygio svyravimo ribas, numatytas Elektrėnų tvenkinio naudojimo ir priežiūros taisyklėse.

Taršos integruotos prevencijos ir kontrolės (TIPK) leidimas Elektrėnų kompleksui įpareigoja užtikrinti pakankamą vandens tėkmę Strėvos upėje (įteka į Kauno marias), iš Elektrėnų tvenkinio per šliuzą išleidžiant tam tikrą kiekį vandens.

Bendradarbiaujame ir konsultuojamės su mokslininkų bendruomene stengdamiesi nustatyti poveikį vandens ekosistemoms, vandens lygio svyravimų poveikį žuvų populiacijoms.



Antropogeninės struktūros

Poveikis



Antropogeninės struktūros (elektros oro linijos, dujų skirstomieji tinklai) ir jų priežiūra prisideda prie gyvūnų buveinių praradimo ar suskaidymo

Mūsų veiksmai

ESO veikloje, vadovaujantis saugomų teritorijų ir rūšių bei aukštos ekologinės vertės buveinių neliečiamumo principu, rūpinamasi kraštovaizdžio ir biologinės įvairovės apsauga, o kai dėl objektyvių priežasčių neįmanoma išvengti neigiamo poveikio aplinkai, įgyvendinamos visos būtinos poveikio mažinimo ir kompensavimo priemonės.

Senstančios elektros oro linijos keičiamos naujais požeminiais kabeliais – taip pagerinamas aplinkos estetiškas vaizdas ir sumažinamas poveikis laukiniams gyvūnams. 2021–2030 m. ESO investicijų plane numatyta nutiesti 11,9 tūkst. km naujų požeminių kabelių ir pasiekti, kad 72 % 10 kV linijų miškingose vietovėse būtų požeminės.

Elektros linijos rekonstruojamos pagal suderintus projektus – demontuojami seni įrenginiai, atramos, o dėl to mažėja inžinerinių tinklų plotai. Siekdama užtikrinti saugų ir patikimą elektros energijos tiekimą ir apsaugoti laukinius gyvūnus, ESO, bendradarbiaudama su Aplinkos apsaugos agentūra, pagal Saugomų gyvūnų, augalų ir grybų rūšių įstatymą, atlikdama neplaninių avarinių elektros oro linijų gedimų šalinimo darbus, nuardo ir atkuria arba perkelia (ne toliau kaip 100 metrų atstumu nuo pašalinto lizdo) gandralizdžius, kurie kelia grėsmę elektros tinklams ir žmonių saugumui.

Patvirtinta atnaujinta medžių, esančių gamtinių dujų apsaugos zonoje, vertinimo atmintinė: mažinamas iš apsaugos zonų šalinamų medžių skaičius – šalinami tik tie medžiai, kurie trukdo vykdyti priežiūros darbus arba pažeidė tinklą ir dėl to jį reikia remontuoti. Apsaugos zonų – tiek dujų, tiek elektros tinklų – priežiūra yra labai svarbi mūsų darbo dalis. Svarbu optimizuoti šį procesą, kad nebūtų trikdoma ekosistemos pusiausvyra ir stichinių gamtos reiškinių metu medžiai nekeltų pavojaus tinklo saugumui.

Didelės ekologinės vertės teritorijas, esančias netoli mūsų veiklos objektų, ir saugomų rūšių būklę jose pagal Tarptautinės gamtos apsaugos sąjungos (angl. *International Union for Conservation of Nature* – IUCN) raudonąjį sąrašą detalai aptarėme 2020 m. Grupės Tvarumo (socialinės atsakomybės) ataskaitos dalyje „Poveikis mūsų planetai“. Reikšmingų pokyčių šioje srityje 2021 m. neįvyko. Su informacija apie Grupės poveikį saugomoms teritorijoms ir rūšims taip pat galima susipažinti mūsų interneto svetainėje.

Su vandens vartojimu susijusios rizikos

Vandens trūkumas yra viena rimčiausių grėsmių darniam vystymuisi. Didelis vandens trūkumas, susidarantis dėl pernelyg intensyvaus vandens ėmimo iš natūralių šaltinių, gali sukelti katastrofiškas pasekmes aplinkai ir trikdyti ekonominį ir socialinį visuomenės vystymąsi, pavyzdžiui, lemdamas priverstinę žmonių migraciją į saugesnes teritorijas.

Nepaisant didelių regioninių skirtumų, pasaulyje vandens trūkumo rodiklis (18,4 %), nurodantis vandens naudojimo ir prieinamumo santykį, statistiškai vis dar atitinka saugias ribas. Lietuva yra saugioje zonoje – vandens trūkumo lygis joje vertinamas yra tarp žemo ir vidutinio: 1,83 %.

Nepaisant to, grėsmių išvengti dėl kasmet kylančių hidrologinių sausrų. Abi Grupės įmonės „Ignitis gamyba“ valdomos hidroelektrinės, Kruonio HAE ir Kauno HE, priklausančios Nemuno baseinui, yra tiesiogiai priklausomos nuo vandens lygio upėje. Išvengti dvejopo pobūdžio rizikas: tiesioginę ir reguliavimo. Tiesioginė rizika gali pasireikšti susidarius situacijai, kada nepakaks vandens elektros energijai gaminti. Reguliavimo rizika kyla iš politinių sprendimų hidrologinės sausras akivaizdoje. Ir nors hidroelektrinėse gaminama energija yra viena švariausių ir prisideda prie bendrų tikslų siekiant švelninti klimato kaitą, būtent dėl klimato kaitos kylančios hidrologinės sausras gali kelti iššūkių mūsų veiklai. Grupė atidžiai stebi paviršinio vandens lygį ir duomenis skelbia „Ignitis gamybos“ [interneto svetainėje](#).

Poveikis vandens, oro ir dirvožemio kokybei

Tinkamas poveikio dirvožemio, vandens ir oro kokybės valdymas yra vienas iš Grupės prioritetų. Mūsų tikslas – veikloje naudoti geriausias turimas technologijas ir siekti daugiau, nei nustatyta minimaliuose reikalavimuose. Grupė siekia efektyviai naudoti gamtos išteklius, mažinti energijos gamybos įrenginių poveikį žmonėms ir aplinkai, diegti inovatyvias, efektyvias ir saugias technologijas.

Vykdamas daugumą su energija susijusių veiklų, neišvengiamai susidaro tiesioginių ar netiesioginių emisijų. Didžioji dalis Grupės emisijų susidaro netiesiogiai – parduodant elektros energiją ir gamtines dujas. Iš šiluminių elektrinių garo katilų į aplinkos orą išmetama anglies monoksido (CO), anglies dioksido (CO₂) ir azoto oksido (NO_x). Šiluminių elektrinių pramoninėse nuotekose būna kenksmingų organinių medžiagų ir kitų junginių pėdsakų. Dalis įrenginių turi savo nuotekų valymo įrangą, o kitų nuotekos tvarkomos naudojantis komunalinių nuotekų tvarkymo tinklų paslaugomis. Kiekvieną mėnesį atliekama išleidžiamų nuotekų stebėseną – chemijos laboratorija tiria paimitus mėginius ir pateikia tyrimo protokolą.



Svarbiausi 2021 m. darbai saugant ekosistemas ir bioįvairovę

- Visos Grupės įmonės, sertifikuotos pagal ISO 14001 standartą, savo objektuose atlieka vidinį aplinkosaugos auditą.
- Siekdami įvertinti sistemos efektyvumą, kiekvienos pagal ISO 14001 standartą sertifikuotos įmonės vadovams periodiškai pristatome aplinkosaugos pasiekimus, iššūkius ir atliekų tvarkymo naujienas.
- Vykdomame vandens lygio svyravimų poveikio žuvims neršto metu ir paukščiams perėjimo metu stebėseną Kauno HE: vandens lygio svyravimas 2021 m. neršto metu buvo kiek mažesnis nei 2020 m., o tai lėmė mažesnę poveikį nerštavietėms.
- Prie UAB „Vėjo vatas“ (Lauksargių sen. Tauragės r.) elektrinių parko atliekame žuvusių migruojančių paukščių stebėseną rudeninės (rugsėjo–spalio mėn.) ir pavasarinės (kovo–gegužės mėn.) migracijos metu, vykdomame perinčių ir migruojančių paukščių stebėseną. Tiek pavasarinė, tiek rudeninė migracija buvo išsitiesusi, didelių paukščių srautų nepastebėta. Per teritoriją paukščiai skrenda gerokai aukščiau vėjo jėgainių, tad parkas jiems grėsmės nekelti. Didesnių paukščių susibūrimų vėjo elektrinių parko aplinkoje neaptikta, todėl darome išvadą, kad vėjo jėgainių veikla nedaro reikšmingos įtakos migruojančių paukščių žūtims. Taip pat nustatyta, kad vėjo elektrinių parkas neturi reikšmingos įtakos paukščių perėjimui. Visų tyrimų duomenys teikiami Aplinkos apsaugos agentūrai.
- Pomeranijos vėjo jėgainių parke (Lenkija) įdiegėme automatizuotus sprendimus, kad būtų mažinamas poveikis šikšnosparniams. Dėl to sumažėja žmogaus klaidų tikimybė ir užtikrinama atitiktis aplinkosaugos reikalavimams.
- Baigėme II-ąjį kuro ūkio sutvarkymo etapą: „Ignitis gamybos“ valdomame Elektrėnų komplekse sutvarkyta nenaudojama mazuto infrastruktūra – išvalyta ir demontuota nebenaudojama mazuto ir susijusi infrastruktūra. Kuro ūkio sutvarkymo projektas gerokai sumažino mazuto išsiliejimo ir dirvožemio bei gruntinio vandens užteršimo riziką. Šiuo metu planuojamas paskutinis, III-asis etapas – bus tvarkomi didžiausiuose mazuto rezervuaruose likę nepaimamo mazuto likučiai.
- Vilniaus trečiosios termofikacinės elektrinės teritorijoje atnaujino (pergrežėme) 2 požeminio vandens kokybės stebėsenos gręžinius – tai prisidės prie tikslesnės požeminio vandens stebėsenos.
- Vilniaus KJ buvo diegiama ISO 14001 vadybos sistema. Sertifikatas gautas po ataskaitinio laikotarpio (2022 m. vasario mėn.).



Žiedinės ekonomikos principų diegimas

Europos Sąjungai judant Žaliojo kurso link, vis labiau akcentuojamas atsakingas pačių vartotojų, bendruomenių, viešojo, privačiojo ir nevyriausybinių sektorių atstovų požiūris ir dalyvavimas mažinant atliekų kiekį. Efektyvus išteklių naudojimas ir žiedinė ekonomika, kaip vieni iš būdų pasiekti darnaus vystymosi ir gamybos tikslus, tampa vis svarbesni vietos, nacionalinio, Europos ir pasaulinio lygmenimis. Grupė šią sudėtingą problemą sprendžia dviem kryptimis:

- skatindama racionalų ir darnų išteklių ir medžiagų naudojimą ir tobulindama savo atliekų tvarkymo praktiką;
- gamindama energiją iš po rūšiavimo likusių atliekų dviejose moderniose kogeneracinėse jėgainėse Vilniuje ir Kaune.

Atliekų tvarkymas kiekvienoje Grupės įmonėje vykdomas remiantis [Aplinkos apsaugos politika](#) ir [Nulinės tolerancijos nelaimingiems atsitikimams darbe politika](#). Į mūsų paslaugų sutartis įtraukiami reikalavimai, kuriais siekiama užtikrinti darbuotojų saugos, aplinkosaugos ir kitus teisės aktuose nustatytą reikalavimų laikymąsi. Atliekų tvarkymo reikalavimai rangovams papildomai nustatomi dvišaliuose atsakomybės už darbuotojų saugą ir sveikatą apribojimo aktuose.

Didžiausia Grupės atliekų dalis 2021 m. susidarė Vilniaus ir Kauno kogeneracinėse jėgainėse – daugiausia šlakas ir pelenai. Vilniaus ir Kauno kogeneracinėse jėgainėse susidarę lakieji pelenai naudojami Norvegijos salos Langiojos kraštovaizdžio atkūrimui. Panaudojant modernias technologijas, lakieji pelenai

maišomi su vandeniu ir rūgštinti, gauta iš pramonės atliekų. Taip suformuojama į gipsą panaši medžiaga, kuria bus užpildyti dėl kalkakmenio gavybos susiformavę krateriai, o atstatyta salos dalis bus sugrąžinta visuomenei. Rangovai nuolat supažindinami su efektyviomis atliekų tvarkymo procedūromis „Ignitis gamyboje“, informuojami apie atliekų sandėliavimo vietas, atliekų išvežimo maršrutus ir kt. Rangovai privalo pateikti informaciją apie galutines tvarkomų atliekų vietas. Už sutarties sąlygų ar kitų teisės aktų pažeidimą jiems gali būti skiriamos baudos arba taikomos kitos sankcijos. Demontuojant neberekalingus įrenginius susidaro nemažas kiekis metalo, plieno ir statybinių atliekų. Siekdama efektyviai valdyti susidaranciu atliekų srautus, „Ignitis gamyba“ papildomai vadovaujasi oficialiomis atliekų tvarkymo instrukcijomis.

ESO veikloje taip pat susidaro reikšmingas Grupės atliekų kiekis. Čia poveikis valdomas pasitelkiant vidaus standartus ir procesus, mokymus, kitą komunikaciją ir vizitus padaliniuose. Didžioji dalis ESO atliekų susidaro vykdamas elektros energijos skirstomųjų įrenginių techninę priežiūrą ir remontą – apie 60 % jų yra metalo atliekos, o apie 25 % – išmontuoti skirstomieji įrenginiai. Rekonstruodama tinklą, ESO dalį senų tinklo medžiagų naudoja pakartotinai, o likusi dalis, vadovaujantis aplinkosaugos standartais, sutvarkoma pagal sutartis su rangovais.

Apie ketvirtadalį Lietuvoje susidarančių ir po rūšiavimo likusių komunalinių atliekų Grupės kogeneracinėse įėgainėse

paverčiama energija. Pagal ES atliekų politiką pagrindinis atliekų tvarkymo principas grindžiamas atliekų hierarchija: pirmenybė teikiama atliekų prevencijai, po to – pakartotiniam naudojimui, perdirbimui, kitam naudojimui (energijai išgauti), o šalinimas sąvartyne laikomas mažiausiai pageidaujamu pasirinkimu. Įgyvendinant žiedinės ekonomikos principus svarbų vaidmenį atlieka Grupės kogeneracinių įėgainių plėtra, kaip alternatyva sąvartynams. Naujausiais Eurostato duomenimis, vidutinis europietis 2020 m. sugeneravo 505 kg komunalinių atliekų, Lietuvos gyventojas – vidutiniškai 483 kg (22 % daugiau, palyginti su 2005 m.)¹, kurių tik maždaug pusė perdirbama. Kita dalis keliauja tiesiai į sąvartynus, o ten biologiškai skaidžios atliekos

irdamos išskiria metano (CH₄), kitokių dujų ir lakiųjų organinių junginių, spartinančių klimato kaitą. Pasaulio bankas prognozuoja, kad atliekų kiekis iki 2050 m. išaugs 60 %, todėl sąvartynuose susidarančių emisijų mažinimo klausimas išlieka itin aktualus. Įvertinant tai, Grupės kogeneracinių įėgainių vaidmuo mažinant atliekų kiekį sąvartynuose yra itin reikšmingas.

Svarbiausi darbai diegiant žiedinės ekonomikos principus

- Siekdami mažinti veikloje susidarančių atliekų kiekį, ESO pradėjome pakartotinai naudoti kartono atliekas – jos naudojamos kaip pakavimo medžiaga oro tarpams užpildyti vietoje anksčiau naudotų plastiko priemonių. Per dieną sukarpomą ir pakavimo reikmėms panaudojama 15–20 kg kartono, visiškai atsisakyta burbulinės plėvelės ir oro maišelių. Taigi dalies naujų pakavimo medžiagų neperkame ir sutaupome apie 20 ritinių (arba 2000 metrų) burbulinės plėvelės ir apie 4000 oro maišelių per metus, iš viso – apie 170 kg plastiko.
- ESO sukūrė ir pradėjo vykdyti privalomuosius aplinkosaugos mokymus, kuriuos turi baigti kiekvienas darbuotojas.
- Siekdama bendradarbiauti ir keistis informacija aplinkos apsaugos klausimais, pavasarį ESO organizavo iniciatyvą „Pranešk apie bešeimininkes atliekas“, kurios tikslas – pasinaudojant ESO programėle „Nesaugu? Pranešk!“ pranešti apie bešeimininkes atliekas atokiose vietovėse. Gauti 6 pranešimai, informacija pagal juos perduota už teritoriją tvarkymą atsakingoms institucijoms. Deja, rastų atliekų tvarkymas vyko vangiai, todėl, tęsdami iniciatyvą, daugiau dėmesio skirsime bendradarbiavimui su įvairiomis institucijomis, kad paskatintume atliekų tvarkymo procesus.
- Grupėje pradėdame stebėti riziką dėl atliekų, kurios susidarys po saulės ir vėjo įėgainių garantinio laikotarpio pabaigos (po 15–20 m.), sutvarkymo. Kartu stebima ir teisinė bazė.
- Keldamiesi į naują biurą, susitarėme dėl tam tikrų principų, kurių kviečiame laikytis visus daugiau nei 1 000 biure dirbančių įvairių Grupės įmonių darbuotojų:
 - siekiame biure atsisakyti popieriaus naudojimo;
 - atsisakėme plastikinių vienkartinį indų, taikome aplinkai draugiškus, ekologiškus sprendimus;
 - naudojame geriamąjį vandenį iš čiaupo, t. y. atsisakėme vandens pakuočių;
 - rūšiuojame atliekas ir įvairiomis priemonėmis mokome darbuotojus, kaip tai daryti taisyklingai;
 - darbo vietose neturime šiukšliadėžių, todėl išmesti šiukšles darbuotojai gali tik bendrose biuro zonose įrengtose šiukšliadėžėse, skirtose atliekoms rūšiuoti. Tai dar vienas būdas paskatinti kolegas rūšiuoti, o ne mesti viską į vieną šiukšliadėžę.
- Atlikome didžiąją dalį „Ignitis gamybos“ valdomo Elektrėnų komplekso demontuojamų 250 m ir 150 m aukščio kaminų Nr. 1 ir Nr. 2 ardymo darbų. Demontuojant susidariusios pavojingos ir nepavojingos atliekos perduotos atliekų tvarkymo įmonėms, naudoti pakartotinai tinkamas neužterštas betonas susmulkintas, iš jo pagaminta skalda parduota naudoti statybose.
- Parengėme ekskursijų programą ir pasibaigus COVID-19 ribojimams kviesime visuomenę dalyvauti ekskursijose Kauno KJ ir Vilniaus KJ. Per ekskursijas bus galima supažindinti su žiedinės ekonomikos principais, atliekų rūšiavimo nauda ir kitomis temomis.

¹ Eurostat: [Komunalinių atliekų statistika](#).



© Saulius Žiūra

Mūsų automobilių parkas

Grupė turi beveik 1 000 transporto priemonių parką. Didžioji jų dalis naudojama atliekant darbus elektros ir dujų tinkluose. Šias transporto priemones Grupė nuomojasi pagal 3–5 metų trukmės transporto priemonių nuomos sutartis, kurioms pasibaigus atsakingai vertinamas perkamų transporto priemonių kiekis, didinama ekologiškų transporto priemonių dalis. Grupės centriniam biure sukurtas vieningas bendro naudojimo automobilių parkas, todėl įmonėse atskiri tokie parkai nekuriami. Ruošiantis naujam transporto priemonių pirkimui siekiama, kad iki 2024 m. visiems Grupės vadovams, kuriems pagal transporto priemonių skyrimo principus bus skirtos tarnybinės transporto priemonės, jos būtų skirtos ekologiškos (elektrinės). Didžioji transporto priemonių dalis naudojama atliekant darbus elektros ir dujų tinkluose.

Grupės darbuotojai turi galimybę mokytis ekologiško ir saugaus vairavimo kursuose. Iki šiol juose dalyvavo apie 500 kolegų. Skaičiuojame, kad vairuojant ekologiškiau CO₂ emisijas galima sumažinti 5 %.



Siekdami mažinti savo poveikį aplinkai, susijusį su transporto priemonių emisijomis, kreipiame žvilgsnį ir į darbuotojus. Atlikome darbuotojų apklausą (aktyvumas – daugiau nei 30 %) apie jų judumo įpročius, kad išsiaiškintume situaciją ir galėtume ateityje pasiūlyti darnaus judumo alternatyvų. Paaiškėjo, kad net 78 % apklausoje dalyvavusių kolegų į darbą vyksta automobiliu (65 % visų automobiliu vykstančių kolegų renkasi dyzelinį automobilį). Dviračiu, paspirtuku ar pėsčiomis į darbą atvyksta 8 % kolegų, jų vidutinis atstumas iki darbo vietos dažnai yra apie 3 km. 2022 m. planuojame įvertinti apklausos rezultatus ir parengti Grupės darnaus judumo skatinimo programą.



5.6 Ateičiai pasiruošę darbuotojai ir bendruomenės



Pagrindiniai rodikliai

Rodiklis	Matavimo vnt.	2021 m.	2020 m.	2019 m.	Pokytis (2020 m. / 2021 m.)	Komentaras				
DARBUOTOJŲ SKAIČIUS										
Faktiškai dirbantys darbuotojai										
Visi darbuotojai	Vnt.	3 884	3 836	3 742	1,3 %	2019 m. duomenys apie darbuotojų pasiskirstymą pateikti įtraukiant tik Lietuvoje dirbusių darbuotojų skaičių (3 719 darbuotojų).				
Pagal lytį	Vnt.	1 121	2 763	1 101	2 735		1 048	2 694	1,8 %	1,0 %
	%	28,9	71,1	28,7	71,3		28,0	72,0	0,2 p. p.	0,2 p. p.
Pagal amžių	<24 m.	Visi darbuotojai	1,9	2,0	2,9		(0,1 p. p.)			
		Pagal lytį	2,1	1,9	2,4		1,8	2,6	2,9	(0,3 p. p.)
	25–36 m.	Visi darbuotojai	30,4	32,0	31,2		(1,6 p. p.)			
		Pagal lytį	38,8	27,0	40,9		28,4	39,8	27,9	(2,1 p. p.)
	37–56 m.	Visi darbuotojai	48,9	47,9	47,8		1,0 p. p.			
		Pagal lytį	45,5	50,3	43,4		49,7	44,5	49,1	2,1 p. p.
>57 m.	Visi darbuotojai	18,7	18,1	18,2	0,6 p. p.					
	Pagal lytį	13,6	20,7	13,4	20,1		13,1	20,1	0,2 p. p.	0,6 p. p.
Vidutinis amžius	Visi darbuotojai	44,2	44,0	43,9	0,5 %					
	Pagal lytį	m.	41,6	45,3	41,2		45,1	41,2	44,9	1,0%
Faktiškai dirbančių darbuotojų pasiskirstymas pagal pareigybę										
Stažuotojai		0,0	0,1	0,0	(0,1 p. p.)					
Darbininkai		18,9	19,2	20,6	(0,3 p. p.)					
Ekspertai, specialistai	%	70,2	69,6	68,8	0,6 p. p.					
Vidurinio lygmens vadovai		9,6	9,8	9,1	(0,2 p. p.)					
Aukščiausio lygmens vadovai		0,8	0,9	0,9	(0,1 p. p.)					
Įmonių vadovai		0,4	0,4	0,5	0,0 p. p.					

Rodiklis	Matavimo vnt.	2021 m.		2020 m.		2019 m.		Pokytis (2020 m. / 2021 m.)		Komentaras
Faktiškai dirbančių darbuotojų pasiskirstymas pagal sutarties tipą										
		Moterys	Vyrai	Moterys	Vyrai	Moterys	Vyrai	Moterys	Vyrai	
Dirbančių pagal terminuotą sutartį dalis iš viso		3,2		2,5		2,2		0,7 p. p.		
Dirbančių pagal terminuotą sutartį pasiskirstymas pagal lytį	%	62,1	37,9	60,4	39,6	64,2	35,8	1,7 p. p.	(1,7 p. p.)	
Dirbančių nepilnu etatu dalis iš viso		0,6		0,9		1,2		(0,3 p. p.)		
Dirbančių nepilnu etatu pasiskirstymas pagal lytį		32,0	68,0	35,3	64,7	43,2	56,8	(3,3 p. p.)	3,3 p. p.	
Faktiškai dirbančių darbuotojų pasiskirstymas pagal valstybę										
Lietuva		98,9		99,2		99,4		(0,3 p. p.)		
Latvija	%	0,3		0,3		0,2		0,0 p. p.		
Estija		0,03		0,03		0,1		0,0 p. p.		
Lenkija		0,7		0,5		0,3		0,2 p. p.		
Faktiškai dirbančių darbuotojų pasiskirstymas pagal veiklos segmentus										
Tinklai		62,5		63,2		n/d		(0,7 p. p.)		
Žalioji gamyba		7,2		6,9		n/d		0,3 p. p.		
Lanksčioji gamyba	%	6,2		6,3		n/d		(0,1 p. p.)		
Sprendimai klientams		8,6		8,1		n/d		0,5 p. p.		
Paslaugos verslui plėsti ir palaikyti		15,6		15,6		n/d		0,0 p. p.		
Faktiškai dirbantys darbuotojai pagal Grupės įmones										
		Vnt.	%	Vnt.	%	Vnt.	%	%	p. p.	
Energijos skirstymo operatorius		2 427	62,5	2 424	63,2	2 374	63,4	0,1 %	(0,7 p. p.)	2020 m. prie „Ignitis grupės paslaugų centro“ prijungtas „Verslo aptarnavimo centras“.
Ignitis grupės paslaugų centras		498	12,8	472	12,3	178	4,8	5,5 %	0,5 p. p.	
Ignitis gamyba		359	9,2	359	9,4	352	9,4	0,0 %	(0,2 p. p.)	
Ignitis		304	7,8	285	7,4	103	2,8	6,7 %	0,4 p. p.	
Vilniaus KJ		88	2,3	86	2,2	44	1,2	2,3 %	0,1 p. p.	
Ignitis grupė		73	1,9	84	2,2	101	2,7	(13,1 %)	(0,3 p. p.)	
Kauno KJ		39	1,0	38	1,0	36	1,0	2,6 %	0,0 p. p.	
Transporto valdymas		21	0,5	23	0,6	27	0,7	(8,7 %)	(0,1 p. p.)	
Ignitis renewables		17	0,4	13	0,3	8	0,2	30,8 %	0,1 p. p.	
Ignitis Polska		16	0,4	14	0,4	8	0,2	14,3 %	0,0 p. p.	
Ignitis Latvija		13	0,3	11	0,3	9	0,2	18,2 %	0,0 p. p.	
Ignitis Renewables Polska		11	0,3	0	0,0	n/a	n/a	100,0 %	0,3 p. p.	
Gamybos optimizavimas		7	0,2	7	0,2	7	0,2	0,0 %	0,0 p. p.	
Elektroninių mokėjimų agentūra		5	0,1	5	0,1	4	0,1	0,0 %	0,0 p. p.	
Eurakras		1	0,03	1	0,03	1	0,03	0,0 %	0,0 p. p.	
Vėjo gūsis		1	0,03	1	0,03	1	0,03	0,0 %	0,0 p. p.	

Rodiklis	Matavimo vnt.	2021 m.		2020 m.		2019 m.		Pokytis (2020 m. / 2021 m.)		Komentaras
Tuuleenergia osaühing		1	0,03	1	0,03	1	0,03	0,0 %	0,0 p. p.	
Vėjo vatas		1	0,03	1	0,03	1	0,03	0,0 %	0,0 p. p.	
Ignitis renewables projektai		1	0,03	n/a	n/a	n/a	n/a	n/a	n/a	
VVP Investment		1	0,03	1	0,03	1	0,03	0,0 %	0,0 p. p.	
Ignitis Eesti		0	0,0	0	0,0	1	0,03	n/a	n/a	
Ignitis Suomi		0	0,0	n/a	n/a	n/a	n/a	n/a	n/a	
Pomerania Wind Farm		0	0,0	4	0,1	2	0,1	(100 %)	(0,1 p. p.)	
Ignitis Res Dev		0	0,0	n/a	n/a	n/a	n/a	n/a	n/a	
NT valdos		0	0,0	1	0,03	10	0,3	(100 %)	0,0 p. p.	
Energetikos paslaugų ir rangos organizacija		0	0,0	5	0,1	21	0,6	(100 %)	(0,1 p. p.)	

DARBUOTOJŲ STAŽAS, KAITA IR NAUJI DARBUOTOJAI

Darbuotojų pasiskirstymas pagal darbo Grupėje stažą

Stožas	%	2021 m.	2020 m.	2019 m.	Pokytis	Komentaras
<1 m.		10,9	10,2	13,4	0,7 p. p.	2019 m. duomenys apie darbuotojų pasiskirstymą pateikti įtraukiant tik Lietuvoje dirbusių darbuotojų skaičių (3 719 darbuotojų).
1–5 m.		33,0	31,5	27,1	1,5 p. p.	
6–9 m.		8,4	9,2	8,8	(0,8 p. p.)	
10–14 m.		10,0	10,7	12,5	(0,7 p. p.)	
15–19 m.		9,5	8,6	7,9	0,9 p. p.	
20–24 m.		7,3	8,0	9,9	(0,7 p. p.)	
25–29 m.		9,0	9,3	8,7	(0,3 p. p.)	
>30 m.		11,8	12,5	11,9	(0,7 p. p.)	

Darbuotojų kaita		Moterys		Vyrai		Moterys		Vyrai	
Visi darbuotojai	%	11,7		9,0		11,5		2,7 p. p.	
Pagal lytį	%	18,3	9,0	10,6	8,3	16,8	9,4	7,7 p. p.	0,7 p. p.
Pagal amžių	<24 m.	40,0		26,3		30,2		13,7 p. p.	
	25–36 m.	18,5		11,8		18,6		6,7 p. p.	
	37–56 m.	7,2		5,4		7,6		1,8 p. p.	
	>57 m.	9,4		11,4		6,8		(2,0 p. p.)	

Nauji darbuotojai		Moterys		Vyrai		Moterys		Vyrai	
Iš viso	Vnt.	534		463		611		15,3 %	
Pagal lytį	%	46,0	54,0	41,0	59,0	37,6	62,4	5,0 p. p.	(5,0 p. p.)
Pagal amžių	<24 m.	20,4		15,3		17,0		5,1 p. p.	
	25–36 m.	48,7		56,2		54,3		(7,5 p. p.)	
	37–56 m.	30,1		27,0		26,5		3,1 p. p.	
	>57 m.	0,7		1,5		2,1		(0,8 p. p.)	

Rodiklis	Matavimo vnt.	2021 m.		2020 m.		2019 m.		Pokytis (2020 m. / 2021 m.)		Komentaras
Naudojimasis vaiko priežiūros atostogomis		Moterys	Vyrai	Moterys	Vyrai	Moterys	Vyrai	Moterys	Vyrai	
Darbuotojai, turėję teisę į vaiko priežiūros atostogas	Vnt.	31	49	51	80	55	80	(39,2 %)	(38,8 %)	Skaičiuojant rodiklius įtraukti tik Lietuvoje dirbantys darbuotojai. Dėl pasikeitusios skaičiavimo metodologijos patikslinti 2020 m. rodikliai.
Darbuotojai, pasinaudoję vaiko priežiūros atostogomis (iš turėjusių tokią teisę)	%	100,0	6,1	100,0	6,3	58,2	5,0	0,0 p. p.	0,2 p. p.	
Darbuotojai, grįžę į darbą pasibaigus vaiko priežiūros atostogoms	Vnt.	32	5	31	6	21	1	3,2 %	(16,7 %)	
Darbuotojų išlaidymas po vaiko priežiūros atostogų		Moterys	Vyrai	Moterys	Vyrai	Moterys	Vyrai	Moterys	Vyrai	
Darbuotojai, grįžę iš vaiko priežiūros atostogų per metus iki atskaitinio laikotarpio pradžios	Vnt.	31	6	22	1	n/d	n/d	40,9 %	500,0 %	
Iš jų – darbuotojai, kurie vis dar dirbo praėjus metams po jų grįžimo į darbą		24	5	18	1	n/d	n/d	33,3 %	400,0 %	
Išlaidymo koeficientas	%	77,4	83,3	82,0	100,0	n/d	n/d	(4,6 p. p.)	(16,7 p. p.)	

DARBUOTOJŲ IŠSILAVINIMAS IR MOKYMASIS

Darbuotojų pasiskirstymas pagal turimą išsilavinimą

Aukštasis (universitetinis ir koleginis)	%	76,6	76,0	75,8	0,6 p. p.
Vidurinis ir profesinis		19,7	20,5	21,7	(0,8 p. p.)
Pradinis ir pagrindinis		0,4	0,4	0,5	0,0 p. p.
Nėra duomenų		3,3	3,1	2,0	0,2 p. p.

Darbuotojų dalyvavimas mokymuose

	Moterys	Vyrai	Moterys	Vyrai	Moterys	Vyrai	Moterys	Vyrai	
Mokymuose dalyvavę darbuotojai, iš viso	Vnt.	2 891	2 448	n/d	18,1 %				
Mokymuose dalyvavusių darbuotojų dalis	%	74,4	63,8	n/d	10,6 p. p.				
Mokymuose dalyvavę darbuotojai pagal lytį		41,8	58,2	38,2	61,8	n/d	n/d	3,6 p. p.	(3,6 p. p.)

Darbuotojų dalyvavimas mokymuose pagal pareigybę

Stazuotojai	%	0,2	0,1	n/d	0,1 p. p.
Darbininkai		9,3	11,1	n/d	(1,8 p. p.)
Ekspertai, specialistai		74,7	70,8	n/d	3,9 p. p.
Vidurinio lygmens vadovai		14,4	15,9	n/d	(1,5 p. p.)
Aukščiausio lygmens vadovai		1,0	1,6	n/d	(0,6 p. p.)
Įmonių vadovai		0,4	0,4	n/d	0,0 p. p.

Mokymo valandos

	Moterys	Vyrai	Moterys	Vyrai	Moterys	Vyrai	Moterys	Vyrai	
Mokymo valandų skaičius, iš viso	Val.	91 165	69 768	n/d	30,7 %				
Mokymo valandų skaičius pagal dalyvavusių darbuotojų lytį	%	40,9	59,1	38,3	61,7	n/d	n/d	2,6 p. p.	(2,6 p. p.)

Rodiklis	Matavimo vnt.	2021 m.	2020 m.	2019 m.	Pokytis (2020 m. / 2021 m.)	Komentaras			
Darbuotojų dalyvavimas mokymuose pagal pareigybę									
Stažuotojai	%	0,1	0,0	n/d	0,1 p. p.				
Darbininkai		4,7	5,6	n/d	(0,9 p. p.)				
Ekspertai, specialistai		65,1	53,1	n/d	12,0 p. p.				
Vidurinio lygmens vadovai		27,1	37,5	n/d	(10,4 p. p.)				
Aukščiausio lygmens vadovai		2,4	3,0	n/d	(0,6 p. p.)				
Įmonių vadovai		0,6	0,9	n/d	(0,3 p. p.)				
Vidutinis mokymo valandų skaičius vienam darbuotojui									
		Moterys	Vyrai	Moterys	Vyrai	Moterys	Vyrai	Moterys	Vyrai
Vidutinis mokymo valandų skaičius vienam darbuotojui	Val.	23,5		18,2		n/d		29,1 %	
Vidutinis mokymo valandų skaičius pagal dalyvavusių darbuotojų lytį		33,3	19,5	24,2	15,7	n/d	n/d	37,2 %	23,8 %
Vidutinis mokymo valandų skaičius vienam darbuotojui pagal pareigybę									
Stažuotojai	Val.	12,0		6,8		n/d		77,8 %	Skaičiuojant rodiklius naudotas faktiškai dirbančių darbuotojų skaičius metų pabaigai, išskyrus stažuotojų kategoriją, nes laikotarpio pabaigoje šios kategorijos darbuotojų nebuvo.
Darbininkai		5,8		5,3		n/d		10,1 %	
Ekspertai, specialistai		21,8		13,9		n/d		57,0 %	
Vidurinio lygmens vadovai		66,3		69,7		n/d		(4,9 %)	
Aukščiausio lygmens vadovai		66,7		61,2		n/d		8,9 %	
Įmonių vadovai		33,4		36,6		n/d		(8,7 %)	
ŽMOGAUS TEISĖS, ĮVAIROVĖ, LYGIOS GALIMYBĖS									
Gauti pranešimai dėl diskriminacijos ¹	Vnt.	0	1		n/d		(100 %)	¹ Rodiklis apima per Pasitikėjimo liniją gautus ir kitus žinomus pranešimus. 2020 m. buvo iškeltas vienas įtarimas dėl galimos darbuotojos diskriminacijos dėl šeiminių padėties. Tyrimo metu diskriminacija nebuvo nustatyta.	
Nustatyti žmogaus teisių pažeidimai ²	Vnt.	0	0		n/d		n/a	² Grupės strateginio plano tikslas – 0.	

Rodiklis	Matavimo vnt.	2021 m.	2020 m.	2019 m.	Pokytis (2020 m. / 2021 m.)	Komentaras
Moterų dalis vadovaujančiose pozicijose ³	%	27,0	28,0	n/d	(1 p. p.)	³ Grupės strateginio plano tikslas – 34 %. Skaičiuojamas rodiklis apima valdymo organų, įmonių vadovų ir jiems tiesiogiai pavaldžių vadovų lygmenį visose Grupės įmonėse. Jei tas pats žmogus užima daugiau nei vieną poziciją toje pačioje įmonėje, skaičiuojama tik viena pozicija.
Moterų dalis inžinerinėse ir IT pozicijose ⁴	%	19,0	17,0	n/d	(2 p. p.)	⁴ Grupės strateginio plano tikslas – 23 %.

Patronuojančiosios bendrovės valdymo organų sudėtis pagal lytį ir amžių			Moterys	Vyrai	Moterys	Vyrai	Moterys	Vyrai	Moterys	Vyrai	
Stebėtojų taryba	Pagal lytį	%	57,1	42,9	57,1	42,9	60,0	40,0	0,0 p. p.	0,0 p. p.	¹ 2021 m. pab. penki iš septynių stebėtojų tarybos narių buvo vyresni nei 50 m., 2020 m. pab. – keturi, o 2019 m. vyresni nei 50 m. buvo du stebėtojų tarybos nariai iš penkių.
	Pagal amžių (vyresni negu 50 m.) ¹		71,4		57,1		40,0		14,3 p. p.		
Valdyba	Pagal lytį	%	25,0	75,0	20,0	80,0	20,0	80,0	5 p. p.	(5 p. p.)	² Tiek 2020 m. pab., tiek 2021 m. pab. vienas iš valdybos narių buvo vyresnis nei 50 metų, tačiau 2021 m. pab. valdyboje buvo keturi, o ne penki nariai.
	Pagal amžių (vyresni negu 50 m.) ²		25,0		20,0		0,0		5 p. p.		

ATLYGIS IR PAPILDOMOS NAUDOS

Vidutinis mėnesinis atlyginimas prieš mokesčius pagal pareigybės kategoriją

Visi darbuotojai		2 400	2 293	n/d	4,7 %	Skaičiuojant rodiklius įtraukti faktiniai atlyginimai ir kiti darbuotojams atlikti mokėjimai. Neįtraukti stažuotojai. Skaičiuojant 2019 m. duomenis neįtraukti 23 darbuotojai iš įmonių UAB „EURAKRAS“, Ignitis Latvija SIA, Ignitis Polska sp. z o.o., Pomerania Wind Farm sp. z o.o., Tuuleenergia OÜ, UAB „VVP Investment“, Ignitis Eesti OÜ.
Stazuotojai		n/d	n/d	n/d	n/d	
Darbininkai		1 758	1 670	1 475	5,3 %	
Ekspertai, specialistai	Eur	2 247	2 102	1 906	6,9 %	
Vidurinio lygmens vadovai		4 020	4 038	3 323	(0,4 %)	
Aukščiausio lygmens vadovai		8 030	8 274	6 713	(2,9 %)	
Įmonių vadovai		8 300	8 990	7 262	(7,7 %)	

Rodiklis	Matavimo vnt.	2021 m.	2020 m.	2019 m.	Pokytis (2020 m. / 2021 m.)	Komentaras	
Moterų ir vyrų darbo užmokesčio santykis							
Visi darbuotojai		0,97:1	0,97:1	0,97:1	-	¹ Pradinio lygmens pareigybės apibrėžiamos kaip tos, kurios priskiriamos darbininkų kategorijai. Vidutinis mėnesinis sutartinis atlyginimas, perskaičiuotas į visos darbo dienos ekvivalentą (angl. FTE).	
Stażuotojai		1,21:1	0,92:1	n/a	-		
Darbininkai		0,76:1	0,75:1	0,76:1	-		
Ekspertai, specialistai	Santykis	0,90:1	0,88:1	0,88:1	-		
Vidurinio lygmens vadovai		1,10:1	1,08:1	1,08:1	-		
Aukščiausio lygmens vadovai		1,03:1	0,95:1	0,99:1	-		
Įmonių vadovai		1,20:1	1,08:1	1,27:1	-		
Standartinio pradinio lygmens pareigybių darbuotojo užmokesčio santykis su minimaliu atlyginimu Lietuvoje ¹	Visi darbuotojai Pagal lytį	2,0:1	2,0:1	1,9:1	-		
Organizacijoje daugiausiai uždirbančio asmens metinis atlygis lyginant su visų darbuotojų vidutiniu metiniu atlygiu	Santykis	6,80:1	7,58:1	6,70:1	-		
Organizacijoje daugiausiai uždirbančio asmens metinio atlygio procentinis padidėjimas lyginant su visų darbuotojų metinio atlygio medianos padidėjimu	Santykis	(0,48):1	2,29:1	n/d	-		
Bendras metinis Grupės atlyginimų fondas ²	Mln. Eur	97,3	92,8	n/d	4,8 %		
Darbuotojų naudojimas papildomomis naudomis (darbdavio sąskaita)							
Darbuotojų, papildomai kaupiančių pensijas (III pakopa), dalis	%	10,9	Apie 13	n/d	n/d		
Darbuotojų, pasirinkusių papildomą sveikatos draudimą, dalis	%	77,0	n/d	n/d	n/d		
DARBUOTOJŲ SAUGA IR SVEIKATA							
Darbuotojai, kuriems nustatytas ribotas darbingumas	0–25 % darbingumas 30–55 % darbingumas	Vnt.	1	n/d	n/d	¹ Angl. <i>lost time injury rate per million hours worked</i> , LTIR.	
			28	n/d	n/d		
Nelaimingų atsitikimų (sužeidimų), kai laikinai prarandamas darbingumas, skaičius milijonui išdirbtų valandų (LTIR) ¹	Rodiklis		1,58	0,30	2,14	1,28	Angl. <i>total recordable injury rate per million hours worked</i> , TRIR.
Visas nelaimingų atsitikimų (sužeidimų) skaičius milijonui išdirbtų valandų (TRIR) ¹			2,01	0,45	2,29	1,56	

Rodiklis	Matavimo vnt.	2021 m.	2020 m.	2019 m.	Pokytis (2020 m. / 2021 m.)	Komentaras
Darbuotojų mirtys, susijusios su darbu	Vnt.	0	0	0	0,0 %	¹ 2020 metais dėl COVID-19 pandemijos buvo stabdomi ESO planiniai darbai ir atliekami tik gedimų šalinimo darbai. Kadangi ESO darbų apimtys sudaro didžiausią (iki 65 %) darbų kiekį, sustabdytų išvykų į objektus skaičius ir lėmė mažesnę LTIR ir TRIR įvykių skaičių.
Rangovų darbuotojų mirtys, susijusios su darbu		0	1	0	(100 %)	
Rangovų darbų saugos ir sveikatos patikrinimai, kuriuos atliko ESO	Vnt.	3 048	4 079	n/d	(25,3 %)	
ESO dėl DSS pažeidimų sustabdyti rangovų darbai		47	47	n/d	0,0 %	
ESO rangovų sumokėtos baudos už sutartinių DSS reikalavimų nesilaikymą	Tūkst. Eur	81	57	n/d	42,1 %	

KITI SU DARBUOTOJAIŠ SUSIJĘ RODIKLIAI

Darbuotojų pasitenkinimo rodiklis (eNPS) ¹		57,4	56,0	24,5	1,4 p. p.	¹ eNPS pradėtas matuoti 2019 m. IV ketvirtį.
Darbuotojų turėjusių veiklos rezultatų apžvalgos pokalbius ²	%	100	100	n/d	0,0 p. p.	² Darbuotojų veiklos aptarimo pokalbiai, apimantys tikslų nustatymą, aptarimą bei vertinimą mūsų organizacijoje vykdomi visiems darbuotojams vieną du kartus per kalendorius metus. Darbuotojų tikslai tiesiogiai susiję su kintamąją atlygio dalimi, kuri, priklausomai nuo pasiektų rezultatų, mokama visiems Grupės darbuotojams.
Darbuotojų, dirbančių kolektyvines sutartis turinčiose įmonėse, dalis		72	73	73	(1 p. p.)	³ Darbuotojų savanorystės programa startavo 2021 m. spalio mėn. Grupės strateginio plano tikslas – 20 % iniciatyvose dalyvaujančių darbuotojų.
Darbuotojų, bent kartą sudalyvavusių savanorystės iniciatyvose, dalis ³		<1	n/a	n/a	n/a	

SU BENDRUOMENĖMIS SUSIJĘ RODIKLIAI

Bendruomenių įtraukimo priemonių įgyvendinimas		Pradėtos taikyti priemonės	n/a	n/a	n/a	Pagal Grupės bendruomenių įtraukimo ir santykių valdymo gaires
--	--	----------------------------	-----	-----	-----	--

Vėjo elektrinių sukurta ekonominė vertė vietinėms bendruomenėms

Žemės naudojimo mokesčiai žemės savininkams		381,6	34,7	n/d	999,7 %
Nekilnojamo turto mokesčiai sumokėti savivaldybėms	Tūkst. Eur	804,5	302,4	n/d	166,0 %

Kodėl tai mums aktualu

Darbuotojų gerovė

Grupė yra viena didžiausių darbdavių Lietuvoje, todėl formuoja ir siekia palaikyti organizacijos kultūrą, kuri puoselėtų ilgalaikę darbdavio ir darbuotojo partnerystę, grįstą Grupės vertybėmis ir Etikos kodeksu, abipusiu supratimu ir galimybe drauge kurti energetiškai sumanią ateitį. Savo veiklą vykdomė ir tikslų siekiamė ne tik tausodami aplinką, bet ir rūpindamiesi darbuotojų gerove: mums tai – tvaraus veikimo sąlyga. Todėl Grupė nuolat kuria, ieško ir išbando skirtingas priemones, kurios galėtų prisidėti prie geros darbuotojų savijautos.

Grupė siekia būti geriausia vieta dirbti. Stebėdama darbuotojų įsitraukimą ir pasitenkinimą, Grupė nuo 2019 m. kas ketvirtį atlieka darbuotojų patirties vertinimo tyrimą, kuris sudaro išsamų vaizdą apie tai, kaip įvairiuose mūsų įmonės veiklos etapuose jaučiasi darbuotojas. Darbuotojų klausiamė, ar jie rekomenduotų įmonę savo pažįstamiems, o atsakymų į šį klausimą rezultatas nurodo eNPS (angl. *Employee Net Promoter Score*) įvertį Grupėje. eNPS, įtrauktas tarp Grupės strateginių rodiklių, yra vienas pagrindinių darbuotojų patirties rodiklių. Kartu su pagrindiniu eNPS klausimu užduodame ir kitų klausimų, susijusių su ugdymu, motyvacija, kasdiene veikla ir veiklos vertinimu. Atsakymai į šiuos klausimus suformuoja apibendrintą darbuotojų patirties vertinimą šiuose keturiuose skirtinguose procesuose.

Kiekvienai Grupės įmonei yra priskirtas žmonių ir kultūros funkcijos partneris – pagrindinis kontaktas vadovams ir darbuotojams visais su darbovietės procesais susijusiais klausimais.

Komandose įprasta rengti rytinius susirinkimus, reguliariai organizuojami individualūs darbuotojų ir vadovų susitikimai, per kuriuos darbuotojai turi galimybę su vadovu pasikalbėti apie savo tobulėjimo galimybes, pateikti asmeniškai aktualius klausimus. Nuo 2020 m. kovo mėn. Grupėje veikia telefono numeris, kuriuo visi Grupės darbuotojai ir jų šeimų nariai gali kreiptis dėl emocinės pagalbos. Šią pagalbą telefonu teikia trys išoriniai profesionalūs psichologai, saugantys skambintojų anonimiškumą. 2021 m. linijos psichologai sulaukė 15 skambučių ir konsultavo įvairiomis temomis – nuo santykių darbe iki iššūkių asmeniniame gyvenime.

Darbuotojų informavimas ir atstovavimas

Visos pagrindinės Grupės veiklos vykdomos ir dauguma joms vykdyti reikalingų tiekėjų yra įsikūrę ES teritorijoje, todėl savo veikloje remiamės ES teisės aktais, kuriuose įtvirtinta laisvė jungtis į asociacijas, vaikų ir priverstinio darbo draudimai. Esame Jungtinių Tautų pasaulinio susitarimo (UNGC) nariai ir palaikome pagrindinius principus ir teises darbe, nurodytas Tarptautinės darbo organizacijos (TDO) pagrindinių darbo teisių ir principų deklaracijoje.

Apie svarbiausius pokyčius ir iniciatyvas, turinčias įtakos darbuotojams, pranešame aiškiai ir skaidriai. Vidinę komunikaciją koordinuoja speciali komanda. Visoje Grupėje bendraujama per intranetą, taip pat pasitelkiamos kitos komunikacijos priemonės: laiškai, naujienlaiškiai, susitikimai ir kt.

Grupės įmonėse periodiškai rengiami susirinkimai (sudarant galimybę prisijungti virtualaus ryšio priemonėmis), kuriuose aptariami įgyvendinami strateginiai projektai ir kiti aktualūs klausimai. Juose kviečiami dalyvauti visi Grupės įmonių darbuotojai. Jei tai nėra visiems aktualus klausimas, rengiami susirinkimai su atskirų padalinių darbuotojais. 2021 m. vykusiuose dviejuose susirinkimuose, kuriuose Grupės vadovybė lietuvių ir anglų kalbomis pristatė Grupės aktualijas, atsakė į darbuotojams kilusius klausimus, tikruoju laiku dalyvavo apie 2 000–2 500 Grupės darbuotojų. Negalėjusieji prisijungti susirinkimų laiku galėjo peržiūrėti susirinkimų medžiagą ir įrašus jiems patogiu metu.

Rengiami ketvirtiniai susitikimai su profesinių sąjungų atstovais. Juose aptariami einamieji darbo santykių klausimai, konsultuojamasi dėl organizacinės struktūros keitimo, darbo užmokesčio, darbo laiko režimo, pandeminės situacijos valdymo priemonių, darbuotojų saugos ir sveikatos užtikrinimo ir kitais klausimais. Su profesinių sąjungų atstovais pasirašomos kolektyvinės sutartys.

Atstovavimas darbuotojams Grupės įmonėse

Darbo tarybos

- „Ignitis grupė“
- „Ignitis“
- „Ignitis grupės paslaugų centras“
- Vilniaus KJ
- Kauno KJ
- „Transporto valdymas“

Profesinės sąjungos

- ESO (veikia septynios)
- „Ignitis gamyba“ (veikia keturios)

Darbuotojų saugos ir sveikatos komitetai

- ESO
- „Ignitis grupės paslaugų centras“
- „Ignitis“
- „Ignitis gamyba“

Kolektyvinės sutartys

- ESO
- „Ignitis gamyba“



Darbuotojams, susidūrusiems su nerimu, stresu, sunkumais darbe, šeimoje ar kitomis problemomis, siūloma nemokama profesionalių psichologų pagalba.

Darbuotojų informavimas apie veiklos pokyčius

Lietuva

Remdamosi nacionaliniais teisės aktais, Grupės įmonės, kuriose dirba daugiau nei 20 darbuotojų:

- kartą per kalendorinius metus pateikia informaciją ir aptaria su darbo tarybomis (profesinėms sąjungoms) esamą ir būsimą įmonės veiklą, ekonominę padėtį ir darbo santykius;
- keisdamos vidaus politiką ar kitas taisykles, susijusias su darbo santykiais ir darbuotojų socialine ir ekonomine padėtimi, pranešimus darbo taryboms (profesinėms sąjungoms) pateikia ir konsultacijas inicijuoja ne vėliau kaip prieš 10 darbo dienų iki numatomų pakeitimų;
- laikosi nuostatos, kad, prieš priimdamos sprendimą dėl darbuotojų darbo sutarties nutraukimo, darbdavys privalo informuoti darbo tarybas (profesines sąjungas) ne vėliau kaip per 7 darbo dienas ir bent 10 darbo dienų su jomis konsultuotis, jei nesusitariama kitaip;
- prieš priimdamos sprendimą dėl įmonės reorganizavimo ir kitų sprendimų, kurie gali reikšmingai paveikti darbo organizavimą įmonėje ir darbuotojų teisinį statusą, informuoja darbo tarybas (profesines sąjungas) ne vėliau kaip prieš 5 darbo dienas iki konsultacijų, o konsultacijos trunka 5 darbo dienas, jei nesusitariama kitaip.

Kolektyvinėse sutartyse su ESO ir „Ignitis gamybos“ darbuotojais yra numatyti papildomi įspėjimo laikotarpiai ir konsultacijų nuostatos, susijusios su atlygio sistemos ir sąlygų pokyčiais, planuojamais struktūriniais pokyčiais, darbuotojų skaičiaus mažinimu ir kitais klausimais, galinčiais turėti reikšmingos įtakos darbuotojams.

Planuodamos verslo ar jo dalies perkėlimą, įmonės informuoja poveikį galimai patirsiančius darbuotojus ne vėliau kaip 10 darbo dienų iki verslo ar jo dalies perkėlimo. Darbuotojai gali atsisakyti pasiūlytų pokyčių per 5 darbo dienas. Tada darbdavys nutraukia darbo sutartį pagal Lietuvos Respublikos darbo kodeksą (taikomas pranešimo terminas, išiešinė išmoka).

Latvija

Pagal Latvijos Respublikos darbo įstatymą minimalus įspėjimo terminas yra 1 mėnuo. Jei pakeitimai daro įtaką darbo sutarčiai, darbuotojas turi teisę atsisakyti siūlomų pakeitimų ir nutraukti darbo sutartį.

„Ignitis Latvija SIA“ nėra sudariusi kolektyvinių sutarčių.

Lenkija

Lenkijos Respublikos darbo kodekse numatyti skirtingi įspėjimo laikotarpiai, atsižvelgiant į skirtingus organizacinius pokyčius, priklausančius nuo jų pobūdžio, pvz.: i) tvirtinant bendrąsias darbo taisykles, turi būti laikomasi mažiausiai dviejų savaitių įspėjimo laikotarpio; ii) keičiantis darbo sąlygoms, apie pakeitimus turi būti pranešama nedelsiant, tačiau ne vėliau kaip per mėnesį nuo tokių pakeitimų įsigaliojimo; iii) jei dėl siūlomų organizacinių pokyčių reikia keisti sudarytas darbo sutartis, privalu laikytis įspėjimo terminų, nurodytų darbo sutartyse. Be konkrečių Darbo kodekse įtvirtintų nuostatų, įprastas įspėjimo savaitių skaičius, taikomas skirtingose situacijose, yra 2–4 savaitės.

Atlygio politika ir papildomos naudos

Norėdami atliepti suinteresuotųjų šalių lūkestį, kad vykdysime tvarią plėtrą, kursime modernią, tarptautinę, konkurencingą energetikos Grupę, turime užtikrinti, kad mūsų komandą sudarytų kompetentingi, greitai besimokantys, technologiškai pažangūs, globaliai mąstantys ir kuriantys darbuotojai. Siekiame išlaikyti darbuotojų motyvaciją ir [Grupės atlygio politiką](#) taikome taip, kad būtų garantuojamas vidinis teisingumas ir išvengiama bet kokios diskriminacijos.

Grupės atlygio sistemą sudaro pastovusis atlyginimas, kintamoji atlygio dalis (taikoma visiems darbuotojams ir mokama atsižvelgiant į individualius ar komandos rezultatus) ir papildomos naudos. Viena iš Grupės vertybių – atvirumas, tad kiekvienas darbuotojas gali susipažinti su visomis atlygio taisyklėmis, Grupės pareigybių struktūra, joms taikomais atlygio rėžiais ir kita su atlygiu susijusia informacija. Inicijuodamos atrankas, Grupės įmonės darbuotojų paieškos skelbimuose visuomet nurodo pareigybės atlygio ribas.

Dalyvaujame kasmetiniuose atlygio tyrimuose, kad galėtume palyginti situaciją Grupėje su kitomis rinkoje veikiančiomis organizacijomis. Atlygio peržiūras kasmet planuojame atsižvelgdami į tyrimų rezultatus. Daugiau informacijos apie atlygį pateikiama Atlygio ataskaitoje.

Grupė turi papildomų naudų darbuotojams sistemą. Papildomomis naudomis siekiama didinti darbuotojų įsitraukimą, padėti suderinti darbą ir poilsį, pagerinti darbo Grupėje patirtį.

Grupės darbuotojams taikomos papildomos naudos

	Įmonės renginiai ir šventės		Diena savanorystei
	Pensijų kaupimas		Papildomos mokamos atostogos
	Sveikatos draudimas		Lanksti darbo pradžia ir pabaiga
	Nuotolinis darbas		Mokymasis ir kvalifikacijos kėlimas
	Socialinės išmokos darbuotojams		Kultūrinės ir sportinės veiklos
	Skatinimas už kandidatų rekomendavimą		Dviejų pirmų ligos dienų apmokėjimas 100 %, laisvadienis po vakcinos nuo COVID-19

Svarbiausi 2021 m. darbai ir pasiekimai užtikrinant darbuotojų gerovę ir bendradarbiavimą su jais

- Skyrėme išskirtinį dėmesį darbuotojų emocinei sveikatai:
 - Suburta ir parengta gerovės mentorių bendruomenė – iš skirtingų Grupės įmonių darbuotojų susidariusi 30 žmonių komanda, kuri savanoriškai teikia emocinę pagalbą kolegoms iš visos Grupės. Mentorius galima kviešti į draugišką, konfidencialų pokalbį bet kokia nerimą keliančia tema. Mentorai yra tarsi tarpinė grandis tarp kolegiško pokalbio ir profesionalų teikiamos pagalbos, jų veikla mažina emocinės sveikatos stigmatas Grupėje.
 - Visi norintys darbuotojai galėjo dalyvauti mokymuose apie tai, kaip atpažinti perdegimą ir su juo tvarkytis, kaip valdyti stresą, stiprinti emocinį intelektą. Taip pat visiems darbuotojams pasiūlyta galimybė 5 mėnesius 1 kartą per savaitę dalyvauti dėmesingumo pratybose. Mokymuose ir pratybose šiomis ir panašiomis temomis dalyvavo daugiau nei 500 darbuotojų.
 - Organizuojamos „Iššūkių laboratorijos“ emocinės sveikatos temomis – tai darbuotojų susitikimai 5 žmonių grupėse, kuriose dalyviai teikia klausimus emocinės sveikatos temomis ir sulaukia kitų dalyvių nuomonių jiems rūpimu klausimu.
 - Buvo organizuotas Sveikatos mėnuo, skirtas visiems darbuotojams. Per Sveikatos mėnesio renginius didelis dėmesys buvo skiriamas žmogaus fizinei ir emocinei sveikatai, visi norintieji dalyvavo sporto treniruotėse, klausėsi paskaitų apie sveiką gyvenseną, streso valdymą ir kitomis temomis.
 - Nuolat tikslingai komunikuojame apie geros emocinės sveikatos, darbo ir poilsio balanso svarbą, pavyzdžiui, Grupės intranete publikavome „Videokąsnius“ – 10 trumpų vaizdo patarimų ciklą. Šiuose vaizdo įrašuose emocinės sveikatos specialistai kalba apie emocinį intelektą, kokybišką poilsį, dėmesingumą.
 - Įgyvendintos technologinės ir teisinės priemonės sudarė sąlygas didelei daliai Grupės darbuotojų dirbti nuotoliniu būdu. Reaguojant į pandemiją, 2021 m. darbo iš namų apimtis, suderinus su tiesioginiu vadovu ir atsizvelgiant į darbo pobūdį, buvo neribojama.
 - Reaguojant į rinkos tendencijas ir gerinant darbuotojų darbo sąlygas, priimtas sprendimas pasibaigus pandemijai toliau palaikyti hibridinio darbo modelį, sudarant sąlygas darbuotojams didesnę dalį darbo laiko ir toliau dirbti iš namų.

Darbuotojų pasitenkinimas (eNPS), palyginti su 2020 m., išaugo 1,4 procentinio punkto ir 2021 m. siekė 57,4 %.

- Naujame biure Vilniuje įrengėme žaidimų kambarį darbuotojų vaikams – tikimės, kad tai padės geriau suderinti šeimos ir darbo pareigas tiems tėvams, kurie ne visuomet turi kur darbo metu palikti savo atžalas.
- Sukūrėme darbuotojų savanorystės modelį: darbuotojai gali pasiimti vieną apmokamą laisvadienį (8 val.) per metus ir jį praleisti savanoriaudami įvairiose ne pelno iniciatyvose ir organizacijose. Įgyvendindami savanoriškas veiklas bendradarbiaujame su savanorystės platforma SAVA – joje gali registruotis ir savanorystės veiklas rinktis visi Grupės darbuotojai. Per pirmus tris programos mėnesius tokia galimybe savanoriauti pasinaudojo 26 darbuotojai.

- Vykdėme vidinę darnumo kampaniją. Vaizdo įrašais, straipsniais, pristatymais, protmūšiais ir dirbtuvėmis siekėme supažindinti darbuotojus su įvairiomis darnumo sritimis ir juos įtraukti į darbo grupes, kurios kartu kuria sprendimus darnumo iššūkiams įveikti. Vidinės darnumo kampanijos pranešimai sulaukė daugiau nei 7 000 peržiūrų. Temos, kurias jau pristatėme darbuotojams, apima visus darnumo aspektus – nuo klimato kaitos ir energinio efektyvumo iki įvairovės ir lygių galimybių. Kampanijos metu įrašytose tinklalaidėse svečiuojasi išorės ekspertai ir mūsų darbuotojai. Tinklaidėse prieinamos visiems „Ignitis grupės“ „YouTube“ paskyroje ir #EnergySmart paskyroje „Spotify“ platformoje.



Vidinės darnumo kampanijos pradžios informacinis paveikslas.

Kompetentingi darbuotojai

Siekiame mokytis visur ir visada. Grupės žmonių ir kultūros politikoje nustatyti pagrindiniai darbuotojų švietimo ir mokymosi principai. Išsamesnės rekomendacijos pateikiamos politikos įgyvendinimo priemonėse. Konkrečios iniciatyvos, kurių tikslas – gerinti mokymosi ir tobulėjimo aspektus, sutariamasi trejų metų trukmės strateginiam ciklui.

Dėmesys konkrečioms mokymosi poreikiams nustatomas atsižvelgiant į tikslus ir energetikos sektoriuje būtinus įgūdžius. Sukūrėme ir nuolat tobuliname ugdymo profilį, apimančį įvairių sričių mokymo programas. Grupėje laikomės 70/20/10 ugdymo modelio principo, pagal kurį 70 % augimo vyksta darbo vietoje, 20 % – mokantis iš kolegų ir grįžtamojo ryšio, o 10 % laiko skiriama formaliajam ugdymui. Kiekvienas darbuotojas su vadovu sudaro savo metinį augimo planą – jame numato augimo tikslą, trukmę, priemones ir siektiną rezultatą.

Talentų valdymas

Grupės talentų valdymo sistema padeda identifikuoti darbuotojus, kurie demonstruoja puikius rezultatus ir didelį augimo potencialą. Siekiame talentus skatinti, rūpintis jų išlaikymu Grupėje ir jų tolesne karjera, suteikti savirealizacijos galimybių, skatiname vidinę karjerą.

Siekdami išlaikyti talentus, kartu su darbuotojais reguliariai vykdomė jų veiklos rezultatų apžvalgas. Kasmetiniuose pokalbiuose su kiekvienu darbuotoju apie tikslų pasiekimą iš darbuotojų laukiame grįžtamojo ryšio. Grupėje rengiami individualūs susitikimai, oficialūs kasmetiniai pokalbiai apie kiekvieno darbuotojo ir komandos tikslų pasiekimą. Darbuotojai atsiliepiumus gali teikti ir kasdien, nebūtina sulaukti formalaus susitikimo. Formalius vertinimus renkame per ketvirtines eNPS apklausas.

Lyderystė

Grupėje taikomas lyderystės modelis yra lyderystės kompasas. Tai – vertybėmis grįstas lyderystės modelis. Keturių kompasas kryptys reprezentuoja pagrindinius akcentus, į kuriuos organizacija atsižvelgia taikydama elgsenos lūkestį vadovams. Kiekviena kryptis apima keturias detalizuotas elgsenas.

Lyderystės kompasas kryptys:

- ugdau savo komandą;
- įkvepiu vienas kito stiprybėmis grindžiamą partnerystę;
- kuriu pasitikėjimą, skatindamas atvirumą;
- įgalinu imtis atsakomybės.

Vadovo ugdymo patirtis organizacijoje yra plati ir segmentuota pagal vadovo vaidmenį organizacijoje ir jo turimą patirtį: pradedant nuo naujų vadovų integracijos, baigiant aukščiausio lygmens vadovų tarptautinėmis programomis. Lyderystės žemėlapis Grupėje apima 5 pagrindines programas:

1. „Augančių lyderių lyga“ – skirta didelį potencialą turintiems specialistams, kurie norėtų tapti vadovais. Programa padeda kurti vadovų pamainą, sumažinti ir paskirstyti vadovų darbo krūvį;
2. „Stiprių lyderių lyga“ – 3 modulių programa naujiems vadovams, kuria siekiama suvienodinti vadovavimo žinias Grupėje;
3. „Vadovo kelionė“ – pagrindinė visiems Grupės vadovams skirta programa, kurios turinys tiesiogiai susijęs su lyderystės kompasu ir veiklos valdymo ciklais organizacijoje;
4. „Ekspedicija“ – aukščiausio lygmens vadovams ir valdybų nariams skirtas tarptautinis ugdymo paketas;
5. „Iššūkių laboratorija“ – vadovų diskusijų forumas, veikiantis tokiu pačiu principu, kaip pirmiau aprašytos „Iššūkių laboratorijos“ emocinės sveikatos temomis, tik labiau orientuotas į temas, susijusias su vadovavimu, vadovams kylančius iššūkius.

Strateginės kompetencijos

Strateginės kompetencijos – tai visai Grupei aktualus darbuotojų elgsenos, gebėjimų ir principinių darbo standartų rinkinys, kuris suformuoja išskirtinį mūsų organizacijos veiklos pagrindą ir padeda įprasminti organizacijos misiją, siekti vizijos ir strateginių tikslų. Strateginės kompetencijos yra bendros mūsų stiprybės, prisidedančios prie organizacijos konkurencinio pranašumo rinkoje kūrimo. Dėl savo svarbos jos yra reikalingos kiekvienam darbuotojui, nepriklausomai nuo pareigybės (skirtingu lygiu). Strateginės kompetencijos apima mūsų žinias, gebėjimus ir patirtis, kurios padeda įgyvendinti Grupės strategiją.

Grupėje įtvirtintos keturios bendrosios strateginės kompetencijos:

- adaptyvumas;
- energetikos ekspertiškumas;
- verslumas (antreprenerystė);
- tvarus inovatyvumas (angl. *sustainability*).

2021 m. gruodžio 1 d. Grupėje pradėjo veikti vidinis universitetas – #EnergySmart UNI. Tai ugdymo platforma, kurioje visi kartu ugdome strategines kompetencijas ir taip prisidedame prie asmeninio augimo ir Grupės strateginių tikslų siekimo.

Strateginių kompetencijų ugdymo kelionę pradedame nuo bazinio lygio elektroninių mokymų. Darbuotojams jau pasiūlyti dviejų strateginių kompetencijų pirmojo lygmens interaktyvūs elektroniniai mokymai. Iki 2022 m. liepos mėnesio bus parengti likusių dviejų strateginių kompetencijų mokymo moduliai. Mūsų tikslas – kad iki 2023 m. bent 80 % Grupės darbuotojų būtų įgiję pirmojo lygio žinias.

Darbuotojų kompetencijų stiprinimo kryptys ir priemonės

- Privalomieji mokymai skirti profesinėms kompetencijoms išlaikyti ir kelti;
- 4 strateginių kompetencijų programos;
- Strateginių pamainų ugdymo programa ir mentorystė;
- „Grow akademijos“ mokymai;
- Anglų k. mokymai;
- Skaitmeninių įgūdžių (Agile, IT, duomenų analitika) stiprinimas;
- Išoriniai mokymai / seminarai ir konferencijos kitoms kompetencijoms gilinti ir plėsti.

Lyderystės kompetencijų stiprinimo priemonės

- „Augančių lyderių lyga“;
- „Stiprių lyderių lyga“;
- „Vadovo kelionė“;
- „Ekspedicija“;
- „Iššūkių laboratorija“.

„Grow akademija“

Nuo 2019 m. Grupėje veikia „Grow akademija“ – ugdymo iniciatyva, pagal kurią vidiniai lektoriai, vesdami kolegoms mokymus įvairiomis temomis, ugdo jų kompetencijas. Iniciatyvos tikslas – visiems drauge kurti besimokančios organizacijos kultūrą. Yra du kasmetiniai „Grow akademijos“ sezonai, kurių metu darbuotojai kviečiami registruotis į mokymus.

Nuo 2022 m. „Grow akademija“ darbuotojus pasitinka atsinaujinusi. Šiuo metu darbuotojams siūloma apie 30 „Grow akademijos“ mokymų temų, kurios patenka į asmenybės ugdymo, skaitmeninių įgūdžių ugdymo, darbo srities aktualijų kategorijas. Turinys prieinamas trimis formatais: fizinis mokymas (7 temos), nuotolinis mokymas (18 temų) ir mokomieji vaizdo įrašai (5 temos). Taip siekiame prisiderinti prie hibridinio darbo pobūdžio, siūlyti skirtingus mokymosi būdus organizacijoje, užtikrinti didesnį mokymų pasiekiamumą darbuotojams patogiu metu, efektyvinti administracinius išteklius.

Naujų adaptacija

Atsakingai rūpinamės naujų darbuotojų integracija organizacijoje. Ją sudaro 3 pagrindinės dalys:


1. „Naujoko startas“ – tai naujiems darbuotojams bet kada pasiekiamas vaizdo įrašas, supažindinantis su organizacija, jos vertybėmis, aktualia informacija ir platformomis;
2. „Naujoko savaitė“ – virtuali kas ketvirtį vykstanti iniciatyva. Per savaitę išdėstytuose keliuose renginiuose naujokus supažindiname su verslu, žmonėmis ir kultūra, organizacijos aktualijomis;
3. „Naujoklis“ ir „Žaliamestis“ – naujiems Grupės darbuotojams pritaikytos interaktyvios virtualios patirtys trijų mėnesių adaptacijos laikotarpiu. „Naujoklis“ yra virtualus vijoklis, kurį naujas darbuotojas turi užauginti atlikdamas šio laikotarpio užduotis. „Žaliamestis“ – virtualus vadovo adaptacijos modulis: miestas, kuriame yra net keturi energetikos objektai – kogeneracinė jėgainė, vėjo elektrinė, hidroelektrinė, saulės elektrinė. Norėdamas, kad „Žaliamestyje“ įsižiiebtų šviesa, vadovas tris mėnesius turi atlikti interaktyvias užduotis, kurių paskirtis – supažindinti su organizacija iš vadovo perspektyvos.

Darbuotojų įvairovė ir lygios teisės

Vertiname darbuotojų įvairovę ir siekiame užtikrinti visiems savo darbuotojams lygias galimybes būti visaverte organizacijos dalimi. Tai reiškia lygias galimybes įsidarbinti, sklandžiai dirbti, gauti sąžiningą atlygį, gerai jaustis, tobulėti, siekti karjeros, derinti darbą ir asmeninį gyvenimą, realizuoti savo įgūdžius ir talentus. Taigi, kaip nustatyta Grupės [lygių galimybių ir įvairovės politikoje](#), Grupės įmonės netoleruoja diskriminacijos, skatina visuomenės įvairovę atspindinčią darbo aplinką, savo veikloje diegia pagarbos įvairovei principus. Grupei svarbi ir darbuotojų įvairovės teikiama nauda komandoms ir visai organizacijai. Kai Grupę sudaro įvairūs žmonės, kurie jaučiasi įsitraukę, vertinami, turintys lygias galimybes, ši įvairovė lemia geresnius sprendimus, inovacijas, kūrybiškumą, atsparumą rizikoms, produktyvumą ir darbuotojų lojalumą.

Grupė nuolat renka ir skelbia duomenis apie darbuotojų įvairovę: jų pasiskirstymą pagal lytį, amžių, išsilavinimą, profesiją, šalį, kurioje dirbama. Įvairovės duomenys yra būdas pažinti Grupės žmones ir, atsižvelgiant į faktą, kad esame skirtingi, kurti visiems palankią, įtraukią darbo kultūrą.

2022 m. planuojame imtis veiksmų, susijusių su įvairovės ir įtraukties situacijos analizės atlikimu, įvairovės ir įtraukties temų integracijai į darbuotojų ugdymo turinį ir tęstinei komunikacijai apie įvairovės ir įtraukties naudą ir aktualumą.



Svarbiausi 2021 m. darbai ir pasiekimai ugdant darbuotojų kompetencijas

- Per 2021 m. iš viso Grupėje ugdymui buvo skirtos 91 165 valandos.
- Vidutinis mokymosi valandų skaičius vienam darbuotojui per 2021 metus – 23,5.
- Grupėje identifiкуotos ir išgrynintos strateginės kompetencijos, numatyti jų lygiai kiekvienam darbuotojui. Gruodį pradėjus vykdyti pirmąjį kompetencijos ugdymo modulį, elektroninius verslumo mokymus, iki sausio pabaigos pirmo lygmens verslumo žinias įgijo 1 800 darbuotojų.
- 3 958 darbuotojai dalyvavo „Grow akademijos“ vidiniuose mokymuose. Siekdami prisitaikyti prie hibridinio darbo specifikos, „Grow akademią“ transformavome į hibridinį formatą, kurį sudaro tiesioginiai mokymai, nuotoliniai mokymai, mokomieji vaizdo įrašai.
- Sukurtas ir patvirtintas vertybėmis pagrįstas lyderystės modelis – lyderystės kompasas. Pagal jį ir veiklos valdymo ciklus sukurtas pagrindinės vadovų ugdymo programos „Vadovo kelionės“ hibridinis formatas 2022 metams.
- Sukurta tarptautinė ugdymo programa aukščiausio lygmens vadovams.
- Bandomuosiuose užsiėmimuose dalyvavo dvi programos „Augančių lyderių lyga“ grupės, suformuota didelį potencialą turinčių specialistų programa, skirta lyderystės ir vadovavimo kompetencijoms stiprinti.
- Automatizavome privalomųjų mokymų priskyrimo sistemą, kad būtų patogiau darbuotojams ir vadovams. Privalomuosiuose mokymuose dalyvavo 2 379 darbuotojai.
- Darbuotojui skirtas centralizuotas ugdymo paketas pagrįstas ciklais. Siūlomoms kryptys: lyderystė, anglų kalba, „Agile“, IT, skaitmenizavimo, asmeniniai ir profesiniai prioritetai, „Grow akademijos“ mokymai, „Fail talks“, mentorystė, komandos formavimo, veiklos valdymo mokymai. Naudojamosi „Udemy for Business“ išorine mokymų platforma, „Audible“.
- Iš esmės atnaujintos ir į elektroninę mokymų platformą perkeltos penkios pagrindinės darbuotojams ir vadovams skirtos ugdymo programos. Į elektroninę erdvę perkeltas ir energetikos srities darbuotojų atestavimas.
- Vykdoma Strateginių pareigybių pamainumo programa: identifiкуotos 98 kertinės strateginės pareigybės, kurios yra kritiškai svarbios įgyvendinant organizacijos strategiją, įvardyta 117 darbuotojų, kurie prirėkus galėtų perimti kertinių strateginių pareigybių funkcijas, sudarytas jų ugdymo planas siekiant didinti parengtį pamainumui.



Svarbiausi 2021 m. darbai ir pasiekimai užtikrinant įvairovę, lygybę ir žmogaus teises grupėje

- Siekdami nuosekliai integruoti į organizacijos raidą įvairovės ir įtraukties klausimus ir taip garantuoti visoms darbuotojų grupėms palankias darbo sąlygas, organizacinę kultūrą ir mikroklimatą, pradėjome formuoti Grupės įvairovės, įtraukties ir gerovės strategiją, kurioje bus numatytos prioritetinės veiklos sritys. Kad šios srities valdymas būtų nuoseklus ir profesionalus, įsteigėme Grupės žmonių gerovės, įvairovės ir įtraukties vadovo pareigybę.
- Prie įvairovės ir įtraukties didinimo prisidėjo patys darbuotojai, susibūrę į įvairovės ir įtraukties grupę, kuri vienija skirtingose srityse ir Grupės įmonėse dirbančius žmones. Ši grupė organizuoja ir dalyvauja kviestinių svečių paskaitose, plečia savo žinias ir kompetencijas, susijusias su įvairove ir įtrauktimi, planuoja nuosekliai vystyti ekspertinę ir švietėjišką veiklos kryptį.
- Sustiprinome lygių galimybių ir nediskriminavimo principus žmonių atrankos procese. Nuo 2021 m. į visus darbo skelbimus įtraukiame nuostatą, kad Grupė yra lygias galimybes užtikrinanti darbovietė, kurioje laukiami visi kandidatai, nediskriminuojant dėl rasės, religijos, lyties, seksualinės orientacijos ar tapatybės, amžiaus, negalios ar dėl kitų su darbo vykdymu tiesiogiai nesusijusių požymių. Šią savo nuostatą pateikiame ir Grupės interneto svetainėje.
- Pradėjome kurti įvairovės ir įtraukties rodiklių stebėsenos platformą, integravome demografinį lyties pjūvį į darbuotojų patirties tyrimą (eNPS).
- Bendradarbiauome su mentorystės programa „Women Go Tech“ (WGT). Šioje 6 mėn. trukmės programoje moterims padedama pradėti ar paspartinti karjerą IT ir inžinerijos srityse. Į programą įsitraukė 28 Grupės darbuotojai: 2 ekspertai, 16 mentorių ir 10 dalyvių, atrinktų iš 26 kandidačių. Taip pat prisidėjome prie vasarą WGT organizuotos programos „Atrask technologijas“, kurioje moterys galėjo daugiau sužinoti apie skirtingas technologijų sritis. 2022 m. tęsime bendradarbiavimą.
- Bendradarbiaudami su Šiaulių STEAM centru, prisidėjome prie paskaitų ciklo mokyklinio amžiaus mergaitėms apie moterų lyderystę energetikos srityje. Siekdami dar labiau sudominti moteris IT ir inžinerijos karjeros galimybėmis, planuojame komunikacijos kampaniją apie karjerą STEM ir energetikos srityje, mažinančią stereotipus apie „moteriškas“ ir „vyriškas“ profesijas.
- Gavome aukščiausią įvertinimą už savo indėlį diegiant lygių galimybių principus organizacijos viduje. Mums suteikti trys „Lygių galimybių sparnai“ – didžiausias galimas sparnų skaičius, kurį suteikia Lygių galimybių kontrolieriaus tarnyba ir Žmogaus teisių stebėjimo institutas.

Darbuotojų ir rangovų sauga ir sveikata

Dauguma Grupės darbuotojų dirba energijos gamybos ir skirstymo srityse, kur nuolat susiduria su potencialiais pavojais, todėl didelės dėmesys Grupėje skiriamas darbuotojų saugai ir sveikatai (DSS). Laikomės Nulinės tolerancijos nelaimingiems atsitikimams politikos. Ją įgyvendinant svarbus privalomųjų reikalavimų laikymasis, gerai suplanuotos ir įdiegtos sveikatos ir saugos valdymo sistemos, saugos kultūra ir darbuotojų požiūris. Politika apima DSS valdymą, kuriuo siekiama sukurti saugos kultūrą, pagrįstą asmenine atsakomybe ir bendradarbiavimu. Už saugią ir sveiką darbo aplinką atsakingi aukščiausio lygmens vadovai, o saugos kultūra suvokiama kaip organizacijos kultūros dalis. Grupė palaiko aktyvų dialogą su

Siekdami užtikrinti darbuotojų saugą ir sveikatą, Grupėje ir jos įmonėse įgyvendiname įvairias priemones, įskaitant šias:

- skiriame už DSS reikalavimų įgyvendinimą atskirose įmonėse ir DSS srities koordinavimą visoje Grupėje atsakingus asmenis;
- vertiname saugos ir sveikatos riziką, susijusią su darbo vietomis;
- planuojame ir įgyvendiname prevencinius veiksmus, pagrįstus rizikos vertinimu;
- rengiame saugaus darbo instrukcijas ir organizuojame privalomą darbuotojų instruktavimą;
- aprūpiname darbuotojus asmeninėmis apsaugos priemonėmis;
- įrengiame saugias darbo vietas;
- užtikriname periodinį sveikatos patikrinimą;
- organizuojame periodinį privalomą darbuotojų mokymą darbuotojų saugos ir sveikatos klausimais, įgyvendiname kvalifikacijos kėlimo ir perkvalifikavimo programas;
- valdome išsamią darbuotojų mokymo stebėjimo duomenų bazę;
- atliekame savo darbuotojų ir subrangovų darbo vietų patikrinimus ir vidaus auditą;
- registruojame vos neįvykusius incidentus, sužalojimus ir kitus nelaimingus atsitikimus ir stebime su jais susijusias darbo sąlygas;
- analizuojame pažeidimus, nelaimingus atsitikimus ir nustatome korekcinius veiksmus;
- kuriame išmaniosius darbo vietų patikrinimo sprendimus;
- visiškai netoleruojame neblaivumo darbe.

savo darbuotojais dėl sveikatos priežiūros, stebėsenos, saugios ir švarios darbo aplinkos palaikymo, sveikatos ir saugos sąlygų darbe gerinimo.

Siekdami, kad DSS valdymas būtų efektyvus ir rezultatyvus, kuriame ir palaikome elektronines priemones, pavyzdžiui:

- ESO veikia darbo vietos tikrinimo programėlė. Tai pagrindinė darbo vietos įvertinimo priemonė, kuria galima užfiksuoti darbo saugos pažeidimus, fotografuoti ir tikruoju laiku pranešti apie juos padalinio vadovybei ar rangovo įmonei. Programėlė gali naudotis visi ESO darbuotojai;
- „ESHOPIS“ – elektroninė priemonė, sukurta siekiant aprūpinti darbuotojus asmeninėmis apsaugos priemonėmis. ESO darbuotojai ir vadovai gali užsisakyti reikiamą įrangą, patikrinti jos galiojimo datas, o užsakymo informacija automatiškai perduodama įrangos pristatymo koordinatoriui. Sistema taip pat nustato visų darbuotojams reikalingų sveikatos patikrinimų būseną;
- ESO duomenų bazė, leidžianti stebėti reikiamų sertifikatų ir leidimų galiojimo datas ir efektyviau planuoti sertifikatams pratęsti būtinus mokymo kursus.

DSS principai taikomi ir Grupės rangovams. Darbams atlikti Grupė renka tik patikimus partnerius, kurie atitinka nustatytus saugos ir sveikatos reikalavimus. Rangovų darbo vietose atliekami reguliarūs patikrinimai. Pažeidimai registruojami, nustatomi ir ištaisomi. Jei tai nepadaroma, darbas gali būti stabdomas. Grupės įmonės taip pat organizuoja mokymus ir saugos dienas rangovams, diegia kitas priemones saugai didinti.

Didelė dalis Grupės rangovų atlieka ESO inicijuotus darbus. Ši įmonė yra nustačiusi rangovų reitingavimo tvarką, naudojamą vertinant rangovų veiklos kokybę. Atsižvelgiama ne tik į sutarčių terminų laikymąsi, bet ir į tai, ar darbai atlikti laikantis darbuotojų saugos reikalavimų, į fiksuotą darbuotojų saugos pažeidimų skaičių. Į sutartis įtraukiamos specialios DSS nuostatos ir numatomos sankcijos už pažeidimus.

Siekdama labiau įtraukti savo tiekėjus, paskatinti juos kurti saugios darbo vietos kultūrą ir jos laikytis, Grupė ketina 2022 m. inicijuoti su tuo susijusių veiklų. Ketinama teikti tiekėjams atitinkamą informaciją, dalytis su jais gerąja praktika, kviešti į renginius. Grupė taip pat yra suplanavusi pradėti skaičiuoti tiekėjų TRIR rodiklį, rodantį, kiek sužalojimų tiekėjų įmonėse tenka tam tikram Grupės įmonių naudai dirbtų valandų skaičiui. Įvertinę pirmuosius duomenis, ketiname išsikelti šio rodiklio gerinimo tikslą.

Darbą su rangovais DSS srityje Grupė laiko prioritetu, kuris, deja, iliustruojamas konkrečiais neigiamais pavyzdžiais. 2021 m. mirtinų nelaimingų atsitikimų išvengti pavyko, tačiau po ataskaitinio laikotarpio, 2022 m. sausio mėn., įvyko tragedija – vykdamas medžių ir krūmų valymo darbus po aukštos įtampos elektros linija mirtinai sužalojo rangovo darbuotojas.

Svarbiausi 2021 m. darbai ir pasiekimai užtikrinant darbuotojų saugą ir sveikatą

- 86 % Grupės darbuotojų dirba įmonių padaliniuose, sertifikuotose pagal pripažintus darbuotojų saugos ir sveikatos standartus. Nuosekliai tęsėme pagal ISO 45001 sertifikuotų įmonių vadybos sistemos priežiūros procesus – ESO, „Ignitis gamyba“, „Ignitis“ ir „Ignitis grupės paslaugų centras“ sėkmingai išlaikė išorinių sertifikavimo įmonių atliekamus priežiūros auditus.
- Atsižvelgiant į LR teisės aktų reikalavimus ir siekiant į saugios darbo vietos kultūros formavimą labiau įtraukti darbuotojus, įmonėse „Ignitis grupės paslaugų centras“ ir „Ignitis“ suformavome darbuotojų saugos ir sveikatos komitetus, atnaujino komitetų nuostatus. Darbuotojų saugos ir sveikatos komitetai taip pat veikia „Ignitis gamyboje“ ir ESO.
- Grupės įmonių darbuotojų saugos ir sveikatos specialistų bendruomenė kas mėnesį susitinka aptarti bendrų klausimų dėl teisės aktų pakeitimo, vidinių procesų gerinimo, pasidalija gerąja patirtimi ir, siekdama informuoti apie darbuotojų saugos ir sveikatos svarbą, kviečia prisijungti prie susitikimų kitų funkcijų atstovus.
- Įgyvendindamos teisės aktuose nustatytus reikalavimus ir atsižvelgdamos į darbo vietų pokyčius, funkcijų arba įrenginių atnaujinimą, Grupės įmonės tęsė arba atnaujino darbo vietų profesinės rizikos vertinimą. Tarp svarbiausių darbų – Vilniaus KJ darbo vietų rizikos vertinimas, pavojingiausių ESO darbų rizikos vertinimas ir veiksmų planų rengimas siekiant mažinti ir eliminuoti rizikas.
- Grupės įmonėse vykdome nuotolinio darbo psichosocialinių ir ergonominių veiksnių profesinės rizikos vertinimą. Tikimės, kad jo rezultatai padės sumažinti galimas nuotolinio darbo rizikas.
- Visi Grupės darbuotojai turėjo galimybę dalyvauti kineziterapeuto seminare, kuriame buvo supažindinama su fiziniais pratimais, rekomenduojamais dirbantiesiems sėdimą darbą siekiant išvengti sveikatos problemų dėl netaisyklingos kūno padėties arba netolygaus raumenų įsitempimo.
- Atsižvelgiant į darbo pobūdį, buvo tęsiamas Grupės įmonių darbuotojų, dirbančių lauko sąlygomis, skiepijimas nuo erkinio encefalito. Skiepytis nuo hepatito A ir B, stabligės ir kokliušo papildomai galėjo ir kogeneracinių jėgainių darbuotojai. Visiems norintiems Grupės darbuotojams buvo suteikta galimybė darbdavio sąskaita pasiskiepyti nuo gripo, o tam tikrų pareigybių atstovams – nuo pneumokokinės infekcijos.
- Grupės įmonės, kurios privalo rengti ekstremalių situacijų valdymo planus, juos atnaujino, rengė stalo ir funkcines pratybas „Ignitis gamyboje“, „Ignitis“, Kauno KJ, „Ignitis grupės“ patronuojančiojoje įmonėje, o ESO dalyvavo ir LR energetikos ministerijai padėjo parengti civilinės saugos stalo pratybas. Besiruošdama darbui ekstremalios situacijos sąlygomis ESO inicijavo ir įgyvendino dujų saugos taisyklių ir elektros saugos taisyklių pakeitimus – pagal juos, esant ekstremalioms situacijoms, leidžiama dirbti negavus nurodymų.
- Siekiant užtikrinti darbuotojų saugą visose Grupės įmonėse buvo tęsiami privalomieji mokymai ir atestacijos. ESO, kaip daugiausia darbuotojų turinti įmonė, sukūrė saugos ugdymo žemėlapių ir parengė naują mokymų programą esamiems ir naujiems vadovams.
- Vilniaus naujo biuro kolegoms buvo surengti tiesioginiai pirmosios pagalbos mokymai, per juos taip pat buvo mokoma naudotis defibriliatoriumi.
- Kūreime rangovų darbų saugos rodiklio – TRIR (angl. *Total recordable injury rate*) – stebėsenos procesą ir metodiką, kad nuo 2022 m. galėtume pradėti rangovų mokymus ir rinkti šiuos duomenis.



Darbas COVID-19 pandemijos metu

Grupė turi garantuoti nepertraukiamą valstybei gyvybiškai svarbių funkcijų vykdymą, energetikos paslaugų teikimą, taip pat užtikrinti saugias ir sveikatai nekenksmingas darbuotojų darbo sąlygas. COVID-19 pandemija sukėlė iššūkių, tačiau Grupėi pavyko suderinti šias atsakomybes ir išlaikyti veiklos stabilumą. 2021 metais, palyginti su 2020 m., COVID-19 pandemijos poveikis Grupės veiklai mažėjo, o darbuotojų sveikata ir saugumas išliko tarp Grupės prioritetų.

Prasidėjus COVID-19 pandemijai, Grupėje buvo sudaryta krizių valdymo grupė, kuriai patikėta užduotis nuolat stebėti situaciją ir vertinti naujausią informaciją bei išorinių veiksnių pokyčius, jų įtaką Grupės įmonių veikloms. Ši iš skirtingų Grupės įmonių darbuotojų sudaryta komanda, bendradarbiaudama su visomis Grupės įmonėmis ir funkcijomis, 2021 metais tęsė 2020 m. pradėtus darbus ir toliau gerino pandemijos valdymo praktikas. Siekiant užtikrinti veiklos tęstinumą bei fizinei ir emocinei sveikatai palankias darbo sąlygas, Grupėje buvo:

- nagrinėjami su pandemija susiję duomenys, atliekama galimų scenarijų analizė;
- priimami sprendimai dėl prevencinių veiksnių;
- parengtos specialios saugaus darbo organizavimo pandemijos metu taisyklės;
- įvestas hibridinis darbo modelis;
- inicijuotas profesinės rizikos vertinimas įmonėse dėl nuotolinio darbo ir įgyvendinamas profesinės rizikos prevencinių priemonių planas 2021–2022 m.;
- darbuotojams pasiūlyta galimybė nemokamai gauti psichologinę pagalbą telefonu;
- atlikta organizacijos poveikio verslui analizė, peržiūrėti ir atnaujinti veiklos tęstinumo planai tų veiklų, kurios buvo įvertintos kaip svarbiausios verslo tęstinumui;
- struktūruotas asmens apsaugos priemonių pirkimo procesas, siekiant užtikrinti, kad rinkoje tokių priemonių pritrūkus, visi darbuotojai būtų laiku jomis aprūpinti;
- sudaryta galimybė pasireiškus šalutiniam skiepo poveikiui pasiimti apmokamą nedarbo dieną.

Darbuotojų, kurių funkcijos susijusios su elektros energijos gamybos, elektros energijos sistemos patikimumo, elektros ir dujų skirstymo bei tiekimo veikloje naudojamų įrengimų veikimo užtikrinimu, taip pat tų, kurie dirba statybų aikštelėse, užsikrėtimo rizikos valdymui Grupės vadovybė skiria išskirtinį dėmesį. Šiems darbuotojams suteikiamos papildomos asmeninės apsaugos ir asmens higienos priemonės, parengti ir įgyvendinami jų pamainumo užtikrinimo veiksmai. Įrangos valdymo punktai izoliuoti (ji juos gali patekti tik būtinus įgaliojimus turintys darbuotojai), klientų aptarnavimo centruose kontroliuojamas klientų srautas, darbuotojai dirba pamainomis.

2022 m. sausio mėn. pabaigoje Grupės įmonėse dviem vakcinų dozėmis buvo paskiepyta 90–99 % darbuotojų. Tai smarkiai sumažino tiek sunkių susirgimo atvejų, tiek ir apskritai COVID-19 atvejų Grupėje. Galimybių paso neturintys gamybos įmonių ir naujo bendro biuro darbuotojai testuojami kas 7–10 dienų.

Dėl visų Grupėje taikytų ir toliau taikomų priemonių bei atsakingo ir sistemingo požiūrio, COVID-19 pandemija neturėjo didelės įtakos svarbiausioms Grupės veikloms.

Klientų aptarnavimas COVID-19 pandemijos metu

Pandemijos metu visi klientai skatinami naudotis elektroninėmis paslaugomis, joms kurį laiką nebuvo taikomas aptarnavimo mokestis.

Karantino metu ESO darbuotojai atlikdavo tik būtiniausius tinklo darbus, kad gyventojams, kurių dauguma dirbo iš namų, kiltų kuo mažiau nepatogumų.

2021 m. karantino laikotarpiu „Ignitis“ klientams, turėjusiems finansinių sunkumų, buvo suteikta galimybė išdėstyti skolos mokėjimą iki 6 mėnesių.

Pasibaigus karantinui, klientus saugiai aptarnaujame klientų aptarnavimo centruose:

- klientai turi turėti galiojantį galimybių pasą (šios priemonės taikymo metu) ar kitus LR Vyriausybės patvirtintus dokumentus;
- prašome dėvėti veido apsaugos priemonę ir laikytis saugaus atstumo;
- saugant save ir aplinkinius, rekomenduojame konsultacijai užsiregistruoti iš anksto klientų aptarnavimo telefonu.



2022 m. vasario mėn.
bendras Grupės
darbuotojų imunizacijos
nuo COVID-19 lygis
siekė daugiau nei 93 %.

Santykiai su bendruomenėmis

Glaudus santykių su bendruomenėmis, kurių artimoje aplinkoje veikiame, ir nevyriausybinėmis organizacijomis palaikymas – vienas pagrindinių darnios ir atsakingos mūsų veiklos principų, nustatytų [Etikos kodekse](#) ir [Darnumo politikoje](#). Veikiame nuosekliai ir skaidriai, priimdami atsakomybę už savo veiklą ir bendradarbiaudami su įvairiomis organizacijomis.

Grupės objektai ir infrastruktūra (elektrinės, vėjo ir saulės parkai, elektros ir dujų skirstomieji tinklai) geografiškai išskaidyti po

skirtingus Lietuvos regionus ir kaimynines šalis, todėl Grupės veikla gali turėti ekonominį, socialinį ir su aplinkosauga susijusį poveikį Grupės objektų apylinkių gyventojams. Suprantame, kad vietos gyventojai nori gyventi saugioje ir kokybiškoje aplinkoje. Geri santykiai su bendruomenėmis visos Grupės kontekste svarbūs tiek kalbant apie naujus „Ignitis renewables“ projektus, Vilniaus KJ ir Kauno KJ veiklą, tiek apie ilgalaikę „Ignitis gamybos“ ir ESO veiklą.

Kaip ir vykdydami bet kurią kitą Grupės veiklą, tikimės, kad darbuotojai ir partneriai, bendraudami su bendruomenėmis, laikysis mūsų [Etikos kodekso](#). Vienas iš mechanizmų, padedančių mums likti ištikimiems savo įsipareigojimams, yra konfidenciali Pasitikėjimo linija, kuria gali naudotis visi vidiniai ir išoriniai suinteresuotieji asmenys, norėdami pranešti apie galimus ar faktinius mūsų darnumo principų pažeidimus. Kiekvienam vykdomam vėjo jėgainių projektui paskiriame atsakingą asmenį, į kurį bendruomenės atstovai gali kreiptis tiesiogiai.

Santykių su bendruomenėmis palaikymas

- Savanoriškai matuojame oro taršos lygį aplink Vilniaus ir Kauno kogeneracines jėgaines. Konsultuojamės su vietos bendruomenėmis parinkdami tinkamas matavimo vietas. Rezultatai skelbiami šių įmonių interneto svetainėse.
- Reguliariai susitinkame su bendruomenėmis, žemės savininkais, savivaldybių atstovais, kitomis suinteresuotosiomis šalimis. Kviečiame apžiūrėti mūsų įrenginius.
- Vykdomė švietimo kampanijas, pvz., plataus masto ESO švietimo kampaniją visuomenei apie energijos vartojimo efektyvumą, taip pat saugumą vykdant lauko darbus, audros metu ir kt.
- Sudarome galimybę bendruomenėms, įsikūrusioms prie „Ignitis renewables“ objektų, teikti paraiškas dėl joms aktualių projektų finansavimo.



Svarbiausi 2021 m. darbai ir pasiekimai įtraukiant bendruomenes

- Atlikome vietinių bendruomenių narių kokybinę apklausą ir tikslinių grupių interviu (Lietuvoje ir Lenkijoje), kad geriau suprastume bendruomenių problemas, poreikius ir galėtume pagerinti bendradarbiavimą.
- Patvirtinome pagrindinius dokumentus, kuriais vadovaujamės stiprindami ryšius su bendruomenėmis:
 - Bendruomenių įtraukimo ir santykių valdymo gaires, kurios padės mums kurti abipusiškai naudingą, vertybėmis ir strategija pagrįstą bendradarbiavimą su bendruomenėmis;
 - Grupės paramos skyrimo politiką bendruomenėms, įsikūrusioms šalia žaliosios gamybos segmento („Ignitis renewables“) veiklos vietovių. Finansinė parama gali būti skiriama socialinėms, švietimo, meno, kultūros, mokslo ir sporto (išskyrus ekstremalų ir didelės rizikos sportą) veikloms. 2021 m. parama nebuvo išmokėta.
 - Lankėme Lietuvos regionus palaikydami kino festivalį „Kino karavanas“. Pagal šį projektą į mažesnius miestus vežami ir nemokamai rodomi filmai – taip suteikiama galimybė filmus pamatyti žmonėms, kuriems tai įprastai yra sunkiau prieinama. Pagrindinės šių metų festivalio temos buvo darnumas ir ekologija. Nuo liepos iki rugpjūčio pabaigos aplankyta 40 vietų. „Kino karavano“ seansuose apsilankė 12 800 žiūrovų, didelė dalis jų plačiau susipažino su Grupės veikla, atsinaujinančiųjų išteklių plėtra, gavo atsakymus į aktualius klausimus.
 - Įrėngėme ekspoziciją Energetikos ir technikos muziejuje Vilniuje. Ekspozicijos tikslas – šviesti visuomenę apie žiedinę ekonomiką, atliekų mažinimo svarbą, didinti vartojimo sąmoningumą. Nuo 2021 m. balandžio mėnesio iki metų pabaigos ekspoziciją aplankė beveik 35 000 lankytojų. Vilniaus ir Kauno kogeneracinėse jėgainėse įrėngėme mažesnes ekspozicijas versijas, kad su šia informacija per ekskursijas galėtų susipažinti jų lankytojai.
- „Ignitis“ drauge su Energetikos ir technikos muziejumi organizuoja nemokamas pamokas 6–11 klasių moksleiviams „Ignitis klasė“, kurių tikslas – paskatinti mokinius domėtis energetika, susipažinti su taršos prevencijos ir klimato kaitos švelninimo priemonėmis, skatinti efektyvų energijos vartojimą. 2021 m. viešojo nuotolinio mokymosi programoje dalyvavo beveik 1 000 dalyvių. 2022 m. planuojama tęsti pamokas, kad susipažinti su energetika galėtų dar daugiau vaikų.
- Kauno KJ pasirašė bendradarbiavimo sutartį su Kauno rajono savivaldybe. Įmonė planuoja prisidėti prie infrastruktūros gerinimo projektų, renginių ir kitų iniciatyvų, svarbių bendruomenėms ir savivaldybei.



5.7 Patikima organizacija



Pagrindiniai rodikliai

Rodiklis	Matavimo vnt.	2021 m.	2020 m.	2019 m.	Pokytis 2020 m. / 2021 m.	Komentarai
Etiškas verslas, antikorupcija ir skaidrumas						
Apklausoje dalyvavusių darbuotojų dalis	%	38,1	38,0	n/d	0,1 p. p.	
Darbuotojų, teigiančių, kad netoleruoja korupcijos, dalis		97,3	96,0	n/d	1,3 p. p.	
Antikorupcijos politikų ir procedūrų komunikacija ir mokymas						
Valdymo organų narių, susipažinusių su organizacijos antikorupcijos politikomis ir procedūromis, skaičius ir dalis		100	100	n/d	0 p. p.	¹ Testas apie Etikos kodeksą yra integruota Antikorupcijos žinių testo dalis. Grupės strateginio plano tikslas – 100 %.
Darbuotojų, susipažinusių su organizacijos antikorupcijos politikomis ir procedūromis, dalis		100	100	n/d	0 p. p.	
Valdymo organų narių, dalyvavusių antikorupcijos mokymuose, skaičius ir dalis	%	100	100	n/d	0 p. p.	² Testas apie Etikos kodeksą yra integruota Antikorupcijos žinių testo dalis. Grupės strateginio plano tikslas – 80 %.
Darbuotojų, dalyvavusių antikorupcijos ir Etikos kodekso mokymuose, dalis ¹		100	100	n/d	0 p. p.	
Darbuotojų, išlaikiusių antikorupcijos ir Etikos kodekso žinių, dalis ²		96,9	94,4	n/d	2,5 p. p.	
Prieigos prie energijos užtikrinimas						
Vidutinė prijungimo prie elektros tinklo trukmė	k. d. ¹	37	29	32	27,6 %	¹ Faktinė prijungimų trukmė (2020 m. rodiklis atnaujintas, palyginti su 2020 m. ataskaita).
	k. d. ²	40	42	45	(4,8 %)	
Naujų prijungimų, neviršijusių nustatyto termino, dalis	%	95	95	93	0 p. p.	² Metų tikslas
Bendras požeminių elektros linijų ilgis	Km	42 028	40 380	39 225	4,1 %	
Požeminių elektros linijų dalis miškingose vietovėse	%	33,1	32,3	31,3	0,8 p. p.	³ Elektros kokybės rodikliams 2021 m. įtakos turėjo ekstremali situacija, kurią sukėlė šlapio sniego danga (2021 m. sausio pabaigoje) ir vietinės audros (2021 m. gegužės–birželio mėn. ir lapkričio–gruodžio mėn.), bet tai SAIDI rodiklio nepaveikė taip stipriai, kaip 2020 m. I ketv. audra „Laura“. Elektros kokybės SAIFI rodiklis, parodantis neplanuotų nutrūkimų dažnį, tenkantį vienam vartotojui, išaugo, lyginant su praeitais metais (nuo 1,34 iki 1,45 karto), o vidutinės neplanuotų elektros energijos persiuntimo nutraukimų trukmės rodiklis (SAIDI) pagerėjo iki 201,95 min. (lyginant su 207,67 min. 2020 m.).
Plieninių dujotiekių rekonstrukcija naudojant polietileningus vamzdžius	Km per metus	11	6	22	83,3 %	
	%	54,4	53,6	52,5	0,8 p. p.	
Elektros SAIDI ³	Min.	201,95	207,67	91,8	(2,8 %)	
Elektros SAIFI ³	Kartai	1,45	1,34	1,31	8,2 %	
Dujų SAIDI	Min.	0,47	1,61	1,25	(70,8 %)	
Dujų SAIFI	Kartai	0,01	0,01	0,01	0 %	

Rodiklis	Matavimo vnt.	2021 m.	2020 m.	2019 m.	Pokytis 2020 m. / 2021 m.	Komentarai
NPS (klientų rekomendavimo indeksas):						
ESO klientų		60	60	79	0 p. p.	
„Ignitis“ B2C aptarnavimo ir santykių su klientais	%	55 ir 60	56 ir 72	n/a	(1 p. p.) ir (12 p. p.)	
„Ignitis“ B2B aptarnavimo ir santykių su klientais		43 ir 17	67 ir 35	58 ir n/a	(24 p. p.) ir (18 p. p.)	
Tiekėjai						
Žaliųjų pirkimų dalis pagal pirkimų vertę		24,1	n/a	n/a	n/a	¹ Grupės strateginio plano tikslas – 100 %. Reikalavimas atitikti tiekėjų etikos kodeksą nuo 2021 m. liepos įtrauktas į standartinės sutarčių formas. Standartinės sutarčių formos su įtrauktu Tiekėjų etikos kodeksu naudojamos daugiau nei 90 % viešųjų pirkimų nuo 2021 m. rugpjūčio 1 d.
Tiekėjų etikos kodekso besilaikančių tiekėjų dalis ¹	%	> 90	n/a	n/a	n/a	
Pirkimų vertės dalis, kai pirkimų procedūros metu buvo atliktas tiekėjų patikrinimas ¹		94,2	> 90	n/a	n/a	
Skelbiamų pirkimų, kuriuose gautas tik vienas pasiūlymas, dalis ²		15,3	13,1	n/a	2,2 p. p.	² Grupės strateginio plano tikslas – ≤ 15.
Kiti rodikliai						
Darbuotojų, dalyvavusių duomenų apsaugos mokymuose, dalis ¹	%	52	94	n/a	(42 p. p.)	¹ 2020 m. buvo siekiama, kad mokymuose dalyvautų visi Grupės darbuotojai, o 2021 m. – tik naujokai ir tie, kuriems specifiniai mokymai (poveikio duomenų apsaugai vertinimo, duomenų tvarkymo sutarčių procesų aspektai) būtų tiesiogiai aktualūs dėl atliekamų darbo funkcijų.
Skaidrumo įvertinimas pagal VKC Gerosios valdysenos indeksą ²		A+	A+	A+	-	
„Sustainalytics“ ESG rizikos vertinimas ³	Reitingas	20,4	26,8	n/a	(23,9 %)	
MSCI ASV vertinimas		AA	A	n/a	-	
Bandymai papirkti darbuotojus	Kartai	0	2	n/a	(100 %)	
Sumokėti mokesčiai valstybei						² Grupės strateginio plano tikslas – A+.
<i>Lietuva</i>		277,5	239,4	145,0	(15,9 %)	³ Vidutinis bendras ASV rizikos lygis, artėjama prie mažos rizikos kategorijos.
<i>Latvija</i>		15,1	8,6	9,2	75,6 %	
<i>Estija</i>	Mln. Eur	0,9	0,8	1,0	12,5 %	
<i>Lenkija</i>		1,6	0,4	1,1	300 %	
<i>Suomija</i>		0,01	n/a	n/a	n/a	
Koreguoto EBITDA iš tvarių veiklų dalis ⁴	%	64	70	n/a	(6 p. p.)	⁴ Koreguotas EBITDA iš tvarių veiklų apibrėžiamas pagal galiojantį Europos taksonomijos reglamentą.
Pasitikėjimo linijos pranešimai ⁵						⁵ Atlikus išsamius gautos informacijos patikrinimus nustatyta, kad 80 pranešimų apie galimas elektros energijos vagystes, netinkamai darbuotojų ar rangovų atliktus darbus pasitvirtino. Taip pat gauti 2 pranešimai apie galimus korupcinius atvejus, tačiau po patikrinimo ši informacija nepasitvirtino.
<i>Iš viso gauta</i>	Vnt.	812	510	n/a	59,2 %	
<i>Iš jų pasitvirtinę</i>		80	88	n/a	(9,1 %)	

Kodėl tai mums aktualu

Skaidrumas, korupcijos prevencija ir įsipareigojimų vykdymas sudaro atsakingos ir sėkmingos organizacijos veiklos pagrindą.

Nuolat stipriname atsakingo verslo principų ugdymą, netoleruojame jokių korupcijos formų, laikomės aukštų etikos, atskaitingumo ir skaidrumo standartų. Mūsų kasdienėje veikloje integruoti ne tik piktnaudžiavimą rinka reguliuojantys ES dokumentai, bet ir Lietuvos banko, „Nasdaq Vilnius“, Londono akcijų biržos, Europos vertybinių popierių ir rinkų institucijų dokumentai ir gairės.

Gerosios valdysenos principų diegimas ir palaikymas

Etika ir korupcijos prevencija

Etišką ir korupcijai nepalankų veiklos valdymą Grupėje vykdomė pasitelkdami šias priemones:

- rizikų analizė ir valdymas;
- vidinės politikos dokumentai ir standartai (pavyzdžiui, susiję su korupcijos prevencija, kova su kyšininkavimu, piktnaudžiavimu rinka, interesų konfliktais, dovanomis ir kt.);
- Etikos kodeksas;
- procedūros ir kontrolės mechanizmai (pavyzdžiui, pirkimų taisyklės, partnerių tikrinimas, deramas kandidatų patikrinimas, darbuotojų privačių interesų deklaravimas, viešai neatskleistos informacijos valdymo taisyklės, dovanų registro duomenų bazė, potencialių korupcijos atvejų ar etikos pažeidimų sprendimas);
- metiniai veiklos planai ir tikslai šioje srityje;
- stebėseną ir darbuotojų informuotumą apie korupciją didinimas. Visi nauji Grupės darbuotojai privalo oficialiai susipažinti su Antikorupcine politika ir dalyvauti privalomuose kovos su korupcija ir verslo etikos mokymuose;

- neatitinkčių stebėseną (įskaitant Pasitikėjimo linijos, skirtos anoniminiams pranešimams apie pažeidimus, naudojimą);
- aiškios procedūros dėl leidžiamų ir neleidžiamų dovanų, kitų naudų taikymas. Grupėje atsisakome bet kokių dovanų teikimo partneriams, išskyrus atvejus, kai to reikia pagal įprastą tarptautinio protokolo praktiką. Raginame savo veiklos partnerius neteikti jokių dovanų mūsų Grupės darbuotojams. Skatiname atsidėkoti mūsų Grupės darbuotojams ne materialią vertę turinčiomis dovanomis, o dėmesiu ir geru žodžiu. Visos gaunamos ar teikiamos dovanos registruojamos Grupės dovanų registre.

Tinkamą šių aspektų valdymą koordinuoja Grupės Verslo atsparumo tarnyba, bendradarbiaudama su tiesiogiai už standartų ir politikų vykdymą atsakingais kolegomis iš Grupės įmonių. Rizikos valdymo ir veiklos etikos priežiūros komitetas prie Grupės stebėtojų tarybos atsakingas už išvadų ar pasiūlymų dėl šių aspektų teikimą stebėtojų tarybai.

Svarbiausi 2021 m. darbai ir pasiekimai taikant skaidrumo ir antikorupcijos principus grupėje

- Pripažinta, kad „Ignitis grupės“ įmonėse taikoma bendra Antikorupcinės vadybos sistema (AKVS) atitinka tarptautinio standarto ISO 37001 reikalavimus. Grupės patronuojančioji bendrovė yra pirma tokį sertifikatą gavusi kontroliuojančioji bendrovė Lietuvoje. Siekdami atitikti sertifikato reikalavimus mažiname korupcijos riziką įmonėje, įgyvendiname įvairias antikorupcines priemones.
- Kaip ir kasmet, Grupės įmonėse atlikome korupcijos suvokimo apklausą, kurios rezultatai rodo, kad korupcijos suvokimas Grupėje kelerius metus stabiliai išlieka labai aukštas.
- Siekdami prisidėti prie skaidresnės ateities kūrimo, drauge su Specialiųjų tyrimų tarnyba surengėme antikorupcinės aplinkos kūrimo hakatoną, kuriame dalyvavo daugiau nei 100 dalyvių. Daugiau apie hakatoną skaitykite internete.
- „Transparency International“ Lietuvos skyrius (TILS) Grupės įmones įvertino aukščiausiu skaidrumo balu. Daugiau informacijos – TILS interneto svetainėje.
- „Skaidrumo akademija“, kurią koordinuoja Specialiųjų tyrimų tarnyba, „Ignitis grupei“ skyrė apdovanojimą už didžiausią įsitraukimą į antikorupcinės iniciatyvos veiklas nominacijoje „Už didžiausią indėlį kuriant pokyčius“. Daugiau informacijos – Grupės interneto svetainėje.
- 2021-aisiais vyko trys teisiniai procesai, susiję su galimu antikonkurenciniu elgesiu, piktnaudžiavimu dominuojančia padėtimi ar gerosios valdysenos įgyvendinimu ilgalaikio darbuotojų ir vadovų skatinimo ir motyvavimo srityje.

Duomenų apsauga

Grupė didelį dėmesį skiria asmens duomenų apsaugai, siekdama užtikrinti Grupės įmonių darbuotojų, klientų, partnerių duomenų saugumą, konfidencialumą ir duomenų tvarkymo veiksmų atitiktį ES bendrojo duomenų apsaugos reglamento (BDAR) reikalavimams.

Bendros duomenų apsaugos valdymo strategijos ir tikslų pagrindas yra Grupės Asmens duomenų apsaugos politika ir Duomenų apsaugos gairės. Grupėje taikomos techninės ir organizacinės priemonės, siekiant apsaugoti asmens duomenis nuo atsitiktinio arba neteisėto atskleidimo, pakeitimo, sunaikinimo ar kitokio tipo neteisėto duomenų tvarkymo. Įgyvendindami BDAR reikalavimus, Grupėje periodiškai atnaujiname duomenų tvarkymo veiklos įrašus, atliekame duomenų apsaugos poveikio ir teisėto intereso, rizikos pasireiškimo asmens duomenų apsaugos srityje vertinimus. Kasmet rengiami asmens duomenų apsaugos mokymai darbuotojams, siekiama, kad juose dalyvautų kuo daugiau Grupės darbuotojų. 2020 m. buvo siekiama, kad su asmens duomenų tvarkymo reikalavimais mokymuose susipažintų visi Grupės darbuotojai (vykdymas > 80 %), o 2021 m. – tik naujokai ir tie, kuriems tai aktualu dėl darbo funkcijų (vykdymas > 50 %), kadangi šie mokymai buvo orientuoti į sudėtingesnes duomenų apsaugos temas, kurios yra aktualios ne visiems Grupės darbuotojams.

Pranešimų nagrinėjimas

Grupė skatina visus suinteresuotus asmenis anonimiškai ir konfidencialiai pranešti apie Grupės darbuotojų ar veiklos partnerių galimai vykdomus ar įvykdytus vidaus ar išorės teisės aktų pažeidimus. Pasitikėjimo linija kaip pranešimo apie galimus pažeidimus priemonė yra nurodyta Grupės etikos kodekse, Antikorupcinėje politikoje, Darnumo politikoje, Aplinkos apsaugos politikoje, Lygių galimybių ir įvairovės politikoje.

Grupė užtikrina galimybę pranešti anonimiškai ir saugo pranešėjų konfidencialumą. Pranešimai tvarkomi laikantis Grupės vidaus teisės aktuose nustatytos procedūros, tiriami laikantis Grupėje patvirtintų vidinės Tyrimų komisijos taisyklių.

2021 m. Pasitikėjimo linija gauta 812 pranešimų. Dauguma jų susiję su suteiktų paslaugų kokybe ir buvo perduoti klientų aptarnavimo padaliniais. Atlikus išsamius gautos informacijos patikrinimus, 80 pranešimų apie galimas elektros energijos vagystes, netinkamai darbuotojų ar rangovų atliktus darbus pasitvirtino. Taip pat gauti 2 pranešimai apie galimus korupcijos atvejus, tačiau ši informacija nepasitvirtino.

Tais atvejais, kai gaunamas pranešimas arba jame pateikta informacija atitinka LR pranešėjų apsaugos įstatymo nuostatas, ne vėliau nei per 2 darbo dienas nuo gavimo tokį pranešimą privaloma persiųsti Vilniaus apygardos prokuratūrai ir apie tai informuoti pranešėją. Tokių pranešimų 2021 m. nebuvo.

Pasitikėjimo linija

Mūsų ar mūsų partnerių veikla jums kelia susirūpinimą? Anonimiškai ir konfidencialiai praneškite apie etikos, korupcinius, aplinkosaugos, lygių galimybių ir kitus Grupės darbuotojų ar veiklos partnerių galimai vykdomus ar įvykdytus teisės aktų pažeidimus.



[Forma internete](#)



pasitikejimolinija@ignitis.lt



+370 640 88889

Svarbiausi 2021 m. darbai ir pasiekimai užtikrinant asmens duomenų saugumą

- Parengėme naujus privalomus nuotolinius asmens duomenų apsaugos mokymus, kuriuose akcentuojamas poveikio duomenų apsaugai vertinimas, teisėto intereso vertinimas, duomenų tvarkymo sutarčių sudarymo procesai ir jų reikšmė.
- Organizavome specializuotus duomenų apsaugos mokymus Grupės teisininkams, komunikacijos, klientų aptarnavimo sričių darbuotojams, partneriams (paslaugų teikėjams).
- Atnaujinoime Asmens duomenų apsaugos politiką, asmens duomenų apsaugos gaires ir duomenų saugumo pažeidimų valdymo procesą, pasitvirtino teisėto intereso vertinimo taisykles.
- Siekdami užtikrinti, kad sudarant sutartis su partneriais (paslaugų teikėjais), tvarkančiais darbuotojų ir klientų asmens duomenis, būtų pasirašomos duomenų tvarkymo sutartys, sukūrėme duomenų tvarkymo sutarčių procesą ir skaitmenizavome tam tikrų asmens duomenų apsaugos procesų valdymą. Pavyzdžiui, pasibaigus duomenų tvarkymo sutarties galiojimui dokumentų valdymo sistema automatiškai išsiunčia pranešimus duomenų tvarkytojams su prašymu ištrinti asmens duomenis ir (arba) juos gražinti ir atsiųsti įmonei patvirtinimą apie atliktus veiksmus. Šie pokyčiai padeda palaikyti visada aktualų duomenų tvarkytojų sąrašą.
- Daug dėmesio skyrėme Grupės veikloje naudojamų sistemų, kuriose tvarkomi asmens duomenys, įvertinimui atitiktis asmens duomenų apsaugos reikalavimams aspektu. Vadovaudamiesi Valstybinės duomenų apsaugos inspekcijos (VDAI) rekomendacijomis, nustatėme ir pritaikėme reikiamus informacinių sistemų pokyčius, kad būtų užtikrinta atitiktis BDAR reikalavimams ir įgyvendinta geriausia praktika.
- Aktyviai bendradarbiauome ir konsultavomės su VDAI dėl komunikacijos su vartotojais dėl elektros rinkos liberalizavimo proceso. Teikėme informaciją, tinkamai įgyvendindami LR elektros energetikos įstatymo nuostatas, reglamentuojančias asmens duomenų tvarkymo veiksmus.
- Per 2021 m. Grupės įmonės pateikė VDAI 5 pranešimus apie duomenų saugumo pažeidimus. VDAI patvirtino, kad visais šiais atvejais Grupė ar Grupės įmonė ėmėsi visų reikalingų veiksmų pažeidimui pašalinti ar suvaldyti, todėl jokių įspėjimų ir (ar) baudų skirta nebuvo.

Patikima energetikos sistema

Prieigos prie energijos užtikrinimas

Prieigos prie energijos užtikrinimą apima patikimos techninės sąlygos, fizinės galimybės prisijungti, komunikacija su klientais, rizikų valdymas. Užtikrinant tinkamą energijos prieinamumą dalyvauja visos Grupės įmonės, atsakingos už energijos gamybą, skirstymą, tiekimą ir visas pagalbines funkcijas.

Visi, pareiškę norą prisijungti prie skirstymo operatoriaus tinklo ir naudotis elektra, turi į tai teisę. Su šia teise susijusias išlaidas (prijungimo mokesčius) kiekvienų metų pabaigoje peržiūri ir nustato Valstybinė energetikos reguliavimo taryba. ESO didina paslaugų lankstumą, kad vartotojai turėtų galimybę pakeisti savo elektros suvartojimo ar gamybos profilį reaguodami į išorinius signalus (pvz., rinkos kainą, ESO arba Lietuvos perdavimo sistemos operatoriaus (PSO) „Litgrid“ signalus, susijusius su suvartojimo ar gamybos pokyčiais). Šitai klientai gali gauti finansinės naudos, o ESO ir „Litgrid“ – efektyviau išnaudoti infrastruktūrą.

ESO nuolat stebi naujų klientų prijungimo prie tinklo procesą ir stengiasi sutrumpinti šį laikotarpį. Tai pasiekama gerinant vidinių procesų veiksmingumą ir nustatant konkrečius reikalavimus rangovams, kurie atlieka reikiamus darbus.

Elektros tiekimas gali nutrūkti dėl kelių priežasčių: pasenusios įrangos, gamtos stichijų padarytos žalos, kitų priežasčių. Antžeminės linijos yra labiau pažeidžiamos stichinių nelaimių: virstantys medžiai, sniegas ir ledas gali nutraukti laidus, o krentančios šakos – sukelti trumpąjį jungimą. Nors požeminės kabelių linijos yra atsparesnės oro sąlygoms, jų gedimams aptikti reikia daugiau laiko ir jos gali būti pažeidžiamos vykdant žemės kasimo darbus, ypač itin urbanizuotose vietovėse.


Viena iš reikšmingiausių ESO investicijų plano priemonių yra antžeminių linijų pakeitimas požeminėmis (pirmenybę teikiant nepatikimų linijų pakeitimui tose vietovėse, kur dažnai nutrūksta elektros tiekimas) ir įtampos kokybės gerinimo sprendimai, įskaitant nepatikimų plieninių gamtinių dujų vamzdžių ir kitų nepatikimų elektros ir gamtinių dujų tinklo elementų pakeitimą ir rekonstrukciją. Stichinių gamtos reiškinių metu daugiau nei du trečdaliai visų elektros energijos persiuntimo nutraukimo gedimų įvyksta dėl medžių poveikio. Naujai pakeistas elektros tinklų apsaugos zonos augančių medžių priežiūros ir tvarkymo reglamentavimas leidžia ESO elektros tinklų apsaugos zonos tvarkyti pavojų keliančius medžius, kurie yra aukštesni už atstumą nuo medžio iki elektros oro linijos tinklų. Taip bus užtikrinamas saugesnis ir patikimesnis elektros energijos persiuntimas Lietuvos gyventojams.

Tinklo patikimumo didinimas rekonstruojant tinklą

	2021 m. situacija	2030 m. tikslas
Bendras požeminių elektros linijų ilgis	42 028 km	52 345 km
Požeminių elektros linijų dalis miškingose vietovėse	47 %	72 %
Plieninių vamzdžių rekonstrukcija naudojant polietileno vamzdžius	11 km	155 km

Prieiga prie dujų užtikrinama ieškant alternatyvaus gamtinių dujų tiekimo užtikrinimo sprendimų. Vienas jų – dujų tinklo sužiedinimas. Tai priemonė, garantuojanti tinklo patikimumą, kelis ar daugiau atšakinių dujotiekių sujungiant į žiedą, kad įvykus gedimui ar atliekant dujotiekio remontą dujas klientams būtų galima tiekti alternatyviu maršrutu.

Faktinės ir planuojamos investicijos į elektros ir dujų skirstomųjų tinklų atnaujinimą ir atsparumo gamtiniam poveikiui didinimą

	2020 m.	2021 m.	2029 m.
	58,65 mln. Eur	100,841 mln. Eur	1 mlrd. Eur
 45 %	Apie 45 % visos Grupės investicinio portfelio 2022–2025 m. planuojama skirti Tinklų segmentui.		

Energijos kainų pokyčio poveikio vartotojams mažinimas

Kylant elektros energijos ir gamtinių dujų kainai rinkoje, kaina didėjo ir vartotojams. Dėl to daliai vartotojų kilo ar ateityje gali kilti finansinių sunkumų. Reaguojant į tai ir siekiant amortizuoti elektros ir dujų kainas vartotojams taip, kad būtų išvengta staigaus kainų augimo sukeltos šoko, buvo pakeisti atitinkami teisės aktai, kurie, priklausomai nuo tiekėjo finansinių galimybių, sudaro prielaidas amortizuoti kainų augimą. Toks mechanizmas leidžia, kad visuomeninio elektros tiekimo ar gamtinių dujų kaina galutinai vartotojams nedidėtų daugiau nei 40 %.

Siekdama šiuos sprendimus tinkamai įgyvendinti ir padengti skirtumą tarp perkamų ir parduodamų elektros energijos ar gamtinių dujų (žaliavų) kainų, bendrovė „Ignitis“ 2021 m. lapkričio mėn. pasiskolino daugiau nei 300 mln. eurų.

Klientams, kurie pasirinko nepriklausomą elektros tiekėją II etapo metu, sudarytos galimybės pasirinkti jiems finansiškai geriausią variantą: jeigu užfiksuota nepriklausomo tiekimo kaina yra žemesnė negu visuomeninio tiekimo tarifas, nepriklausomo tiekimo sutartis įsigalioja nuo 2022 m. sausio 1 d., jeigu vis dėlto palankesnis visuomeninis tiekimas – rekomenduojame juo naudotis iki 2022 m. liepos.



Energetikos transformacija žalumo link:

- ✓ Per 2021 m. prie tinklo prijungta per 5 000 energiją gaminančių vartotojų (daugiausia – saulės elektrinės). Iš viso prie skirstomojo tinklo jau prijungta per 14 000 gaminančių vartotojų (be nutolusių gaminančių vartotojų). Atsižvelgiant į gaminančių vartotojų skaičiaus didėjimą, daug dėmesio skiriama bendro ir lokalaus tinklo parengimui ir stabilumo didinimui.
- ✓ Inicijuojame teisės aktų pokyčius, susijusius su leistinos generuoti galios nustatymu. Tai leis efektyviau išnaudoti skirstomąjį tinklą ir padidinti gaminančių vartotojų skaičių.
- ✓ Augant gaminančių vartotojų skaičiui gali atitinkamai dažnėti tinklo rekonstrukcijų poreikis, todėl ieškodama optimalaus sprendimo ESO vykdo bandomąjį baterijų projektą. Jo esmė – klientas nepraranda sugeneruotos perteklinės energijos ir gali ją panaudoti pagal gaminančio vartotojo schemą, o ESO, nekeisdama savo tinklo struktūros, gali prijungti daugiau atsinaujinančiosios energijos šaltinių. Taip išvengiama papildomų investicijų į skirstomąjį tinklą ir išlaikoma tinklo kokybė kaimynų atžvilgiu.
- ✓ Vis daugiau gyventojų įsirengia saulės jėgaines, todėl jiems svarbu turėti galimybę kuo greičiau sužinoti apie galimus tokios elektrinės veikimo sutrikimus. ESO, pasitelkdama dirbtinį intelektą, sukūrė ir įgyvendino inovatyvią ir unikalą idėją, kaip informuoti saulės elektrinių savininkus apie įrenginių sutrikimus.
- ✓ Siekdama suteikti aiškia ir kokybišką informaciją saulės elektrinių įsirengimo ir kitais susijusiais klausimais, ESO įsteigė elektros energiją iš atsinaujinančiųjų išteklių gaminantiems vartotojams skirtą pagalbos telefonu liniją. Paskambinus trumpuoju ESO numeriu 1852 galima pasirinkti konsultacijas būtent saulės elektrinių klausimais.

Energetikos sistemos saugumas ir stabilumas

Lietuva didele dalimi priklausoma nuo energijos importo, todėl šalies energetiniam saugumui labai svarbūs vietiniai energijos gamybos pajėgumai. Grupės patrunuojamoji įmonė „Ignitis gamyba“ kontroliuoja lanksčiosios gamybos segmento įrenginius. Šių įrenginių teikiamos sisteminės paslaugos užtikrina energetikos sistemos stabilumą ir patikimumą, padeda išvengti avarinių įvykių sistemoje, į juos reaguoti ir palaikyti reikiama galios rezerva, laikantis nustatytų reikalavimų dėl elektros tiekimo kokybės ir patikimumo.

Grupė taip pat prisideda prie Seimo 2018 m. priimtų Nacionalinės energetinės nepriklausomybės strategijos tikslų, pavyzdžiui, lanksčiosios gamybos veiklos segmentas siekia prisidėti prie sėkmingos Baltijos šalių sinchronizacijos su kontinentinės Europos tinklų sistema, kad būtų galima padidinti Lietuvos galimybes nepriklausomai valdyti savo elektros energetikos sistemą. Prisijungimas prie kontinentinės Europos tinklų ir veikimas sinchroniniu režimu su Lenkija, Vokietija ir kitomis kontinentinės Europos valstybėmis bus užtikrintas iki 2025 m.

Esame ir pagrindinė suskystintų gamtinių dujų (SGD) terminalo paskirtoji tiekėja. Tai reiškia, kad atsakome už minimalaus kiekio suskystintų gamtinių dujų tiekimo SGD terminalui Klaipėdoje užtikrinimą (per sprendimų klientams veiklos segmentą). SGD terminalas yra vienintelė alternatyva „Gazprom“, kol pradės veikti dujotiekių jungtis su Lenkija (GIPL) 2022 m.



Svarbiausi grupės veiksmas 2021 m. užtikrinant tinklo stabilumą ir patikimumą

- Kruonio HAE ir Elektrėnų komplekse veikiantis kombinuoto ciklo blokas (KCB) metų gale sėkmingai dalyvavo istoriniame Lietuvos ir Lenkijos elektros perdavimo sistemų operatorės „Litgrid“ ir PSE bandyme, per kurį dalis Lietuvos elektros energijos sistemos pirmą kartą dirbo sinchroniškai su Lenkijos sistema, o kartu – ir su kontinentinės Europos sinchronine zona. Atliekant avarinės pagalbos per sinchroninę jungtį bandymą buvo modeliuojama situacija, kai, išsijungus didžiosioms Lietuvos elektrinėms, kurios turi galimybę pasileisti po sisteminės avarijos (angl. *black start*), elektros energija joms pradeda tiekti iš Lenkijos. Pusę paros vykęs bandymas praėjo sklandžiai, elektra buvo tiekiama be sutrikimų, o elektros vartotojai šio bandymo poveikio net nepajuto.
- Per 2021–2023 metus rekonstruosime 1,3 tūkst. km miškingose vietovėse esančių linijų. To nauda pajus apie 344 000 klientų. Daugiau kartų atsijungiančios linijos bus tvarkomos anksčiausiai (10 kV oro linijos, įtrauktos į artimiausius rekonstravimo planus, vidutiniškai atsijungia po 2,4 karto per metus). Prioritetą skiriame linijoms, kuriose tomis pačiomis investicijomis energijos tiekimo patikimumas bus pagerintas kuo didesniai klientų skaičiui.
- Parengėme ir patvirtinome ilgalaikę tinklo automatizavimo investicijų programą, kuria siekiama padidinti elektros skirstymo sistemos atsparumą gamtos reiškinių poveikiui ekonomiškai ir technologiškai efektyviausiu būdu, t. y., kad įvykus gedimui būtų galima atjungti elektrą kuo mažiau klientų. Ieškodama optimalių sprendimų, ESO planuoja vykdyti eksperimentinius bandomuosius projektus, kuriuose įvertins galimybes sprendimus taikyti didesniu mastu.
- Pastaruosius kelerius metus reikšmingai investavome į tinklo išmanizaciją ir 2021 m. snygio metu įvertinome šių investicijų naudą: stichijos metu 32 % visų netekusių elektros energijos tiekimo klientų paslauga buvo atkurta pasitelkiant automatizuotus ir nuotolinio valdymo tinklo sprendimus: įvykus pertrūkiui vienoje linijoje elektra buvo tiekiama iš kitų. Tai yra 20 000 klientų daugiau nei 2020 m. kovą, kai tokiu būdu tiekimas atkurtas 28 % klientų. Beje, prieš dešimt metų tokiu būdu elektros tiekimas buvo atkurtas tik 4 % klientų.
- ESO kartu su Grupės įsteigtu Inovacijų centru testuoja naujas įtampos reguliavimo technologijas, kurios leistų elektros skirstomųjų tinklų įtampą valdyti lanksčiai. Testuojama sistema, kuri atskirai kiekvienoje elektros tinklo fazėje automatiškai reguliuoja įtampą reaktyviosios galios modulatoriais. Esant poreikiui galima padidinti arba sumažinti įtampos vertę tinkle, kad vartotojų įrenginiai veiktų sklandžiai. Vykdydama bandomąjį projektą ESO ieško inovatyviausių sprendimų ir taiko juos Lietuvoje.
- Skaitmenizavome trečiųjų asmenų tinklui padarytos žalos administravimo procesą ir inicijavome teisės aktų pataisas, susijusias su baudų ir sankcijų, taikomų už tokius veiksmus, padidinimu. Įdiegėme savitarnos principu veikiančių trečiųjų šalių projektų derinimo procesą, leisiantį sumažinti tinklų pažeidimų skaičių ir valdyti su tuo susijusius saugumo klausimus. Vykdomė komunikacijos kampanijas ir reguliariai teikiame informaciją apie saugaus darbo tinklo zonoje principus.
- ESO įsigijo ir sėkmingai išbandė pirmą Lietuvoje mobiliąją transformatorinę, kuri gali būti pastatoma bet kurioje šalies vietoje. Moderni transformatorinė tarnauja kaip pakaitinė įranga visiškai nutrūkus esamo transformatoriaus veiklai, kai sugenda vidaus elektros skirstymo įrenginiai. Taip padidinamas energijos skirstomojo tinklo atsparumas avarijos ar remonto atveju ir greičiau atkuriamas elektros energijos tiekimas klientams.
- Siekdama tiksliai ir efektyviai įvertinti didžiausių pavojų keliančią augmeniją, ESO pasitelkė inovatyvius elektros oro linijų inspektavimo metodus – naudoja *LiDAR* (angl. *Light Detection and Ranging*) technologiją. Skenuojant iš viršaus surenkama informacija, vėliau ji apdorojama, aptikti objektai klasifikuojami, identifikuojama augmenija ir pačios oro linijos. Tokia išmani apžiūra leidžia tiksliai nustatyti pavojingiausius medžius ir net jų aukštį, todėl objektyviau identifikuojami medžiai, keliantys didžiausią grėsmę. Išmania įranga 2021–2022 m. bus patikrinta apie 8 000 km, arba penktadalis, visų vidutinės įtampos oro linijų, kurių iš viso yra apie 40 000 km.
- Kartu su *LiDAR* technologija naudojama ir fotografijos įranga, leidžianti užfiksuoti realų vaizdą ir lengviau bei tiksliau įvertinti infrastruktūros būklę, rasti neatitiktumus sistemose ir pan.
- Elektros oro linijoms inspektuoti naudojame ir dronus. Jie padeda ne tik greičiau apžiūrėti linijas ir rasti tinklo gedimus, bet ir nustatyti elektros grobstymo atvejus.
- Po metų pradžioje siautėjusių gamtos stichijų pasirašėme sutartį su Valstybės sienos apsaugos tarnyba (VSAT) dėl pasieniečių Aviacijos rinktinės sraigtasparnių panaudojimo stichinių nelaimių atveju. VSAT specialistai ateityje padės iš oro operatyviai nustatyti oro linijų gedimų vietas ir mastą.
- Atlikome du didelius naujų klientų prijungimo procedūros pokyčius: apmokestinome paraiškų teikimą, taigi klientai dėl prisijungimo dažniau kreipiasi tiksliai, turėdami rimtų ketinimų, ir sudarėme galimybę užsakymą pateikti ir paslaugos gavimo etapų būseną stebėti ESO savitarnoje.
- Tik nedidelė naujų prijungimo prie elektros tinklo projektų dalis nebuvo įvykdyta per nustatytą terminą. Prieš šešerius metus šis procesas trukdavo beveik 70 dienų, tačiau padidėjus vidinių paslaugų ir IT sprendimų efektyvumui, sumažinus nereikalingų proceso elementų vaidmenį, efektyviau vykdant viešuosius pirkimus ir pakeitus teisės aktus prijungimo laikas sutrumpėjo kone perpus.



Pasiruošimas nenumatytam veiklos nutrūkimui

Grupės įmonės, kaip strateginės reikšmės lanksčiosios gamybos ir skirstymo infrastruktūros savininkės, yra parengusios nuodugnius pasiruošimo nenumatytam veiklos nutrūkimui planus ir procedūras. Energijos gamybos ir kiti įrenginiai, įskaitant skirstymo infrastruktūrą ir informacines sistemas, valdančias šiuos įrenginius, gali būti paveikiami sistemų sutrikimo, nutrūkusių elektros tiekimo, pajėgumų apribojimo, stichinių nelaimių padarytos fizinės žalos ir įvairių kitų avarinių situacijų, galinčių nutraukti energijos gamybą ir skirstymą ir kitus Grupės veiklos procesus.

2021 m. atnaujintas Grupės veiklos tęstinumo standartas, kuris reglamentuoja pagrindines veiklos tęstinumo užtikrinimo dalis ir atsakomybes. Taip pat peržiūrėjome Grupės veiklos tęstinumo užtikrinimo valdymo proceso aprašą, kurio tikslas – įvertinti pagrindines veiklas ir / ar svarbiausius veiklos procesus, ir pasiruošti sklandžiam veiklų tęsimui ištikus įvairioms grėsmėms ir situacijoms.

Atskirose Grupės įmonėse sudaromi veiklos tęstinumo, krizių valdymo, ekstremaliųjų situacijų valdymo (angl. *Emergency Plan*), būklės atkūrimo po nelaimių (angl. *Disaster Recovery*) planai. Grupės įmonėse taip pat reguliariai rengiamos mokomosios pratybos ir planų testavimai.

2021 m., nepaisant pandemijos, Grupė užtikrino stabilią energijos gamybos pajėgumų ir skirstomojo tinklo veiklą, darbuotojų sveikatą ir saugumą.

Kibernetinis saugumas

Grupės veikla priklauso nuo tinkamo pagrindinių Grupės informacinių technologijų (IT) ir operacinių technologijų (OT) funkcionavimo. Sutrikus IT ir OT, įvykus duomenų saugumo pažeidimui ar kibernetinei atakai gali sutrikti Grupės veikla. Todėl kibernetinis saugumas yra esminis bendro Grupės veiklos saugumo ir apsaugos komponentas.

Informacijos saugos politikoje nurodoma kryptis ir aprašomi principai, užtikrinantys informacijos saugumą ir tinkamą susijusios rizikos valdymą Grupėje. Grupė užtikrina informacijos saugumą veikdama pagal tarptautinius informacijos saugumo standartus (ISO 27001, IEC 62443) ir geriausias pasaulines informacijos saugumo praktikas. „Ignitis grupės paslaugų centro“ informacijos saugumo vadybos sistema yra sertifikuota pagal ISO 27001:2017 standartą, kuris sudaro bendros duomenų apsaugos valdymo strategijos ir tikslų pagrindą. Ši įmonė yra pirminis Grupės IT paslaugų teikėjas, atsakingas už tai, kad kitos Grupės įmonės galėtų naudotis saugiomis IT paslaugomis.

Kibernetinio saugumo rizikas valdome periodiškai vertindami gyvybiškai svarbių procesų, IT ir OT sistemų informacijos saugumo riziką. Siekdami užtikrinti informacijos saugumą, mokome darbuotojus, sistemingai reaguojame į su informacijos saugumu susijusius incidentus ir pažeidžiamumus. Kiekvienoje įmonėje yra paskirti informacinio turto, IT ir OT sistemų, OT prietaisų, gyvybiškai svarbių verslo procesų savininkai. Įsipareigojimai dėl informacijos saugumo įtraukiami į sutartis su trečiosiomis šalimis – jos turi užtikrinti tokį pat informacijos saugumo lygį, koks galioja Grupėje.

Didelį dėmesį skiriame saugiam darbuotojų nuotoliniam darbui ir jų sąmoningumo didinimui – periodiškai organizuojame privalomus informacijos saugos mokymus, vykdomė periodinius atakų prieš darbuotojus testus.

Ypač didelis dėmesys skiriamas infrastruktūrai ir paslaugoms, kurių sutrikimas pakenktų ne tik Grupei, bet ir Lietuvos Respublikai. Užtikrindami jų kibernetinį saugumą nuolat bendradarbiaujame su Nacionaliniu kibernetinio saugumo centru ir kitomis įgaliotomis institucijomis. Išmaniosios elektros apskaitos sprendimams įgyvendinti parinktos šiuolaikinės, saugumo praktiką atitinkančios technologijos, kuriose naudojami pažangiausi šifravimo algoritmai.



Nepaisant
pandemijos,
užtikrinome stabilią
Grupės įmonių veiklą.

Klientų aptarnavimas

Grupės įmonės, kurios su klientais kontaktuoja daugiausia („Ignitis“ ir ESO), yra nustatę klientų aptarnavimo standartus, reguliariai stebi šios veiklos rezultatus ir vykdo įvairius klientų aptarnavimo tobulinimo projektus.

ESO aptarnauja apie 1,8 mln. klientų visoje Lietuvoje. „Ignitis“ 2021 m. pabaigoje teikė visas pagrindines su energetika susijusias paslaugas daugiau nei 1,53 mln. privačių ir maždaug 21 000 verslo klientų.

Didžiuosiuose Lietuvos miestuose esantys „Ignitis“ klientų aptarnavimo centrai pritaikyti žmonėms, turintiems judėjimo negalią:

- įrengti įvažiavimai be bortų, kad į centrus galėtų patekti judėjimo negalia turintys klientai;
- klientų aptarnavimo salės erdvios, jose nėra trukdančių judėti kliūčių.

Ketiname dar labiau pritaikyti klientų aptarnavimo centrus negalia turintiems žmonėms, pavyzdžiui, pagerinti automobilių palikimo prie klientų aptarnavimo centrų sąlygas žmonėms, turintiems judėjimo negalią, pritaikyti navigacinius žymėjimus klientams, turintiems regėjimo negalią.

Klientų pasitenkinimas ESO ir „Ignitis“ matuojamas pasitelkiant klientų rekomendavimo indeksą (angl. *Net Promoter Score* – NPS). Aptarnavimo NPS sužinomas iš karto po kontakto su klientu ir atspindi kliento pasitenkinimą užklaustos vykdymu, o santykių NPS matuojamas du kartus per metus, naudojant statistiškai reikšmingą imtį, atspindinčią, kaip bendrai klientai vertina įmonę. 2021 m. ESO klientų NPS išliko panašus kaip ir 2020 m., „Ignitis“ klientų NPS šiek tiek sumažėjo tiek privačių, tiek verslo klientų dalyse.

Komunikacija su klientais



Savitarnos portalas www.ignitis.lt/savitarna – apie 300 000 vartotojų per mėnesį

Mobilioji programėlė „Ignitis savitarna“ – apie 25 000 vartotojų

Skambučių centras – iki 7 000 skambučių per dieną

6 klientų aptarnavimo centrai didžiuosiuose Lietuvos miestuose

Naujienlaiškiai

Vadybininkai verslo klientams



Savitarnos portalas www.eso.lt/savitarna – apie 300 tūkst. prisijungimų per mėnesį

ESO savitarna – apie 200 tūkst. prisijungimų per mėnesį

Skambučių centras – apie 3 500 skambučių per dieną

Apie 7 000 įvairiais kanalais gaunamų klientų užklausų per savaitę

Informacija apie planuojamą elektros tiekimo nutrūkimą klientams siunčiama trumpąja žinute ne vėliau nei prieš 5 kalendorines dienas ir nurodant planuojamą nutrūkimo laiką bei trukmę

Realiu laiku skelbiamą informaciją apie elektros skirstymo tinklo veikimą ir planuotus bei neplanuotus sutrikimus galima rasti interaktyviame žemėlapyje: www.eso.lt/zemelapis



Pirkimai ir tiekėjų įtraukimas

Atsakingai pirkdami paslaugas, produktus ir darbus, reikalingus Grupės veiklai vykdyti, skatiname skaidrių, atsakingų ir darnių sprendimų paklausą rinkoje. Pagrindiniai Grupės pirkimų valdymo elementai:

- viešųjų pirkimų procesai reglamentuojami Lietuvos Respublikos įstatymuose ir vidaus teisės aktose: [Viešųjų pirkimų politikoje](#), gairėse, standartuose ir kituose dokumentuose;
- Grupės viešieji pirkimai centralizuoti, todėl galima vykdyti bendrą viešųjų pirkimų procesą, lanksčiau paskirstant reikiamus išteklius;
- vykdomas kasmetinis pirkimų planavimas;
- nuolat stebima viešųjų pirkimų kiekybinių ir kokybinių rodiklių sistema, padedanti veiksmingai nustatyti nuokrypius nuo nustatytų tikslų ir skubiai imtis veiksmų.

Visų tipų pirkimams taikomas Grupės darbuotojų pasitraukimo ir nusišalinimo nuo pirkimo procedūrų standartas, kuriuo užtikriname tinkamą interesų konfliktų valdymą, nustatome jų išvengimo priemones, sprendimus vykdomė vadovaudamiesi nešališkumo, skaidrumo ir viešumo principais ir taip formuojame aplinką, kurioje netoleruojama korupcija.

Visuose viešuosiuose pirkimuose (išskyrus mažos vertės ir supaprastinus) tiekėjai turi patvirtinti, kad nėra pagrindo, draudžiančio jiems dalyvauti procedūrose. Draudimo pagrindas gali būti nusikalstama veika, sukčiavimas, korupcija, terorizmo aktai, pinigų plovimas, vaikų įdarbinimas ar kitos prekybos žmonėmis formos, mokesčių vengimas, neteisėti susitarimai, profesinis nusižengimas ir kita.

Grupė taiko vienodą sutarčių sudarymo, vykdymo ir įgyvendinimo standartą ir kitus vidaus teisės aktus. Sutartyse nustatoma, kad tiekėjai, vykdydami sutartis, įsipareigoja laikytis [Antikorupcijos politikos](#) ir [Etikos kodekso](#). Taip pat pradėjome taikyti [Tiekėjų etikos kodeksą](#), jis įtraukiamas į visas naujas Grupės sutartis su tiekėjais. Visose sutartyse yra numatyti sutarties vykdymo užtikrinimo mechanizmai (baudos, delspinigiai, banko garantijos ir kt.) ir įtraukiamos nuostatos dėl aplinkosaugos, saugos standartų ir darbo saugos reikalavimų vykdymo.

Grupė nuosekliai siekia įtraukti į tiekimo grandinės valdymą darnumo kriterijus. Daug dėmesio skyrėme žaliųjų pirkimų modelio kūrimui, o 2022 m. Grupėje pradėdami socialiai atsakingi pirkimai, kurių tikslas – daryti teigiamą poveikį visuomenei įtraukiant naujus socialinių aspektų vertinimo kriterijus,

Aukšti reikalavimai Grupės viešuosiuose pirkimuose

- ✓ Per viešųjų pirkimų procedūrą gali būti imamas papildomų priemonių, siekiant patikrinti, ar tiekėjai yra pajėgūs laikytis galiojančių nacionalinių aplinkosaugos, socialinių, saugos ir (arba) darbo standartų ir Grupės nustatytų reikalavimų.
- ✓ Vykdydama žaliuosius viešuosius pirkimus, Grupė taiko aplinkosaugos kriterijus, nurodytus LR aplinkos ministro įsakyme.
- ✓ Tam tikrais atvejais gali būti taikomi papildomi reikalavimai dėl energijos vartojimo efektyvumo ir kiti aplinkosaugos reikalavimai (pvz., aplinkos valdymo sistemų ar standartų laikymasis).
- ✓ Jei pirkimas susijęs su nacionaliniu saugumu ir jam taikomi iš anksto nustatyti kriterijai, prieš jam prasidedant kartu su LR krašto apsaugos ministerija įvertiname technologines rizikas, susijusias su didelės svarbos informacijos infrastruktūra. Prieš sudarydami sutartis, susijusias su nacionaliniu saugumu, įsitikiname, kad jų atitiktį nacionalinio saugumo interesams įvertino Nacionalinės svarbos objektų apsaugos koordinavimo komisija.
- ✓ Sutartys su komercinių ir sprendimais reglamentuojamų pirkimų laimėtojais sudaromos tik atlikus tinkamą tiekėjo patikrinimą pagal Antikorupcijos kontrolės priemonių standartą.

skatinant užimtumo galimybes, darbuotojų įgūdžių tobulinimą ir persikvalifikavimą, deramą darbą, socialinę įtrauktį, lygias galimybes, įvairovės didinimą, gerąją valdysenos praktiką, skaidrumą, etišką prekybą ir pan. Kad pirkimas būtų laikomas socialiai atsakingu, jis turi atitikti bent vieną iš reikalavimų:

1. pirkimo dokumentuose keliama socialinių kriterijų reikalavimai tiekėjams, perkamoms prekėms, teikiamoms paslaugoms ar atliekamiems darbams;
2. pirkimo sąlygose reikalaujama, kad tiekėjas nebūtų padaręs pažeidimų socialinės teisės ir (ar) darbo teisės srityje, t. y. nebūtų tiekėjo pašalinimo pagrindo;
3. vykdomi pirkimai iš socialinių organizacijų.



Siekdami kurti energetiškai sumanų pasaulį ir tvaresnę ateitį, taikome aukšto lygio teisinius, etikos, aplinkosaugos ir socialinius standartus ne tik savo veikloje, bet ir tiekimo grandinėje.

Informacija apie Grupės viešuosius pirkimus

	2021 m.	2020 m.
Viešinamų viešųjų pirkimų metu įvykdytų įsigijimų dalis, %	88,3	96,9
Viešųjų pirkimų įsigijimų, kai pasiūlymą pateikė tik vienas tiekėjas, dalis, %	~17	2
Išlaidų vietiniams tiekėjams dalis, %	~70	80
Žaliųjų viešųjų pirkimų vertė nuo visų, sėkmingai baigtų pirkimų vertės, %	24	<1*

* Žaliųjų pirkimų principai Grupės pirkimuose pradėti taikyti nuo 2021 m. liepos mėn.

Svarbiausi 2021 m. darbai skatinant tiekėjus taikyti tvarumo principus

- Patvirtinome Grupės Tiekėjų etikos kodeksą, jo nuostatos įtrauktos į visas standartines sutarčių formas. Nors planuojame atlikti pačių svarbiausių tiekėjų auditą, kad įvertintume, kaip laikomasi kodekso, mūsų tikslas yra kurti galimybes kartu tvariai dirbant, todėl daug dėmesio skirsime ir tiekėjų švietimui apie įvairius tvarumo aspektus. Tiekėjų etikos kodeksas parengtas remiantis geriausiomis tarptautinėmis rekomendacijomis ir atspindi Grupės siekį stiprinti tvarų bendradarbiavimą su tiekėjais, skatinant teisėtą, profesionalią ir sąžiningą verslo praktiką, apimančią aplinkosaugos, socialinės atsakomybės ir verslo etikos tikslus. Kodekse išdėstyti verslo elgesio standartai, kurių laikymosi, o esant galimybei – ir viršijimo tikimasi iš visų Grupės tiekėjų.
- Parengėme Darnaus vystymosi principų taikymo pirkimuose modelį, apimančį ne tik žaliuosius, bet ir socialiai atsakingus ir inovatyvius pirkimus. Apie tai plačiau skaitykite mūsų interneto svetainėje.
- Siekiame nuo 2023 m. visus viešuosius pirkimus vykdyti žaliai. Pereinamuoju laikotarpiu – nuo 2021 m. liepos 1 d. iki metų galo – žaliųjų viešųjų pirkimų dalis viršijo nustatytą tikslą daugiau nei dvigubai, o 2022 m. siekiame, kad jie sudarytų ne mažiau kaip 50 % visų viešųjų pirkimų vertės. Priklausomai nuo pirkimo objekto, į žaliųjų pirkimų procedūrą įtraukiama viena ar kelios sąlygos: minimalūs aplinkos apsaugos kriterijai, I tipo ekologinio ženkle reikalavimai, aplinkos apsaugos vadybos sistemos reikalavimai ir (ar) individualiai pirkimui nustatyti reikalavimai, atitinkantys aplinkos apsaugos principus. Taip pat sukurta žaliųjų viešųjų pirkimų rodiklių stebėsenos sistema, leidžianti stebėti pažangą.



Tvarios finansinės priemonės

Žaliosios obligacijos

Dėl savo dydžio ir unikalios padėties Lietuvos kapitalo rinkoje ir platesniame Baltijos regione skatiname tvarių finansų rinkos vystymąsi. Grupei žalieji finansai – viena iš strateginių transformacijos priemonių, kuriomis užtikrinamos investicijos į darnius ateities energetikos sprendimus.

Grupė iš viso yra išleidusi tris obligacijų emisijas po 300 mln. Eur. Pirmosios dvi – 2017 ir 2018 m. – buvo žaliųjų obligacijų emisijos. Nepriklausomas Norvegijos tarptautinis klimato tyrimų centras (angl. CICERO) ir Švedijos aplinkosaugos institutas Grupės žaliųjų obligacijų programai suteikė aukščiausią žalumo kategoriją.

Iš žaliųjų obligacijų gautos lėšos paskirstytos įvairiems projektams, kurie prisidės prie žaliosios gamybos segmento plėtros, tinklo atsparumo ir patikimumo didinimo. Šių projektų įgyvendinimas prisidės mažinant anglies dioksido emisijas. Projektai atitinka tinkamumo kriterijus, išdėstytus [Žaliųjų obligacijų programoje](#).

Laiške žaliųjų obligacijų investuotojams (angl. *Green Bond Investors Letter*) Grupė pranešė apie lėšų panaudojimą kriterijus atitinkantiems projektams ir jų numanomą teigiamą poveikį aplinkai. Daugiau informacijos pateikiama Grupės interneto svetainėje.

ES taksonomija

Grupė planuoja tolesnes investicijas į žaliosios gamybos plėtrą, skirstomojo tinklo efektyvumo didinimą, elektromobilių įkrovimo plėtros projektus. Informacija apie Grupės investicijų ir kitų finansinių rodiklių atitiktį šiuo metu galiojančiai ES taksonomijos reglamento versijai ir planuojami su tuo susiję veiksmai aptariami Grupės 2021 m. metinio pranešimo dalyje „Apžvalga“.

Išmaniųjų energetikos sprendimų finansavimas

2017 m. įsteigtas „Ignitis inovacijų fondas“ teikia finansavimą ankstyvojo etapo startuoliams energetikos sektoriuje. Be startuolių finansavimo ir energetikos sprendimų kūrimo skatinimo, „Ignitis inovacijų fondas“ padeda pritraukti išorės talentų ir idėjų, kurių potencialu galima pasinaudoti gerinant paslaugų kokybę ir didinant veiksmingumą. Rizikos kapitalo fondo veikla prisideda prie Lietuvos konkurencingumo didinimo energetikos technologijų srityje.

„Contrarian Ventures“ valdomas fondas per 2021 m. devyniems startuoliams Lietuvoje, Izraelyje, Švedijoje, Prancūzijoje, Šveicarijoje ir Jungtinėje Karalystėje skyrė 13 investicijų. Bendra investicijų į startuolius, suteiktų per „Ignitis inovacijų fondą“, suma sudarė 4,1 mln. Eur. Iki metų pabaigos fondas iš viso buvo investavęs 9,3 mln. Eur.

Daugiau informacijos apie „Ignitis inovacijų fondą“ pateikiama Grupės metinio pranešimo dalyje „Verslo apžvalga“ ir „Ignitis inovacijų centro“ [svetainėje](#) internete.



Bendra investicijų į startuolius, suteiktų per „Ignitis inovacijų fondą“, suma sudarė 9,3 mln. Eur. Bendra investicinio turto vertė išaugo iki 25,3 mln. Eur.

Pagrindiniai startuoliai, į kuriuos 2021 m. investavo „Ignitis inovacijų fondas“

Žalioji vandenilio gamybos technologija, neišskirianti anglies dioksido

Saulės elektrinių projektavimas ir inžinerija

Elektrinių transporto priemonių įkrovimo sprendimai

Darnūs mobilumo sprendimai

5.8 Narystės ir partnerystės

Tvairą veiklą vykdomė kartu su savo partneriais. Dalyvaujami įvairių organizacijų veikloje dalijamės patirtimi ir mokomės iš kitų.

2016 m. „Ignitis grupė“ išreiškė pritarimą Jungtinių Tautų pasauliniam susitarimui ir įsipareigojo savo veiklą vykdyti pagal 10 susitarimo principų. Grupė yra „Baltic Institute of Corporate Governance“ (BICG) narė ir prisideda prie Baltijos regiono įmonių skaidrumo, konkurencingumo ir valdysenos gerinimo. Taip pat dalyvaujame Nacionalinės Lietuvos energetikos asociacijos (NLEA), Lietuvos atsakingo verslo asociacijos (LAVA) ir įvairovės chartijos veikloje.

Vilniaus ir Kauno kogeneracinės jėgainės 2018 m. prisijungė prie Europos kogeneracinės jėgainės vienijančios konfederacijos CEWEP.

2019 m. prisijungėme prie organizacijos „Wind Europe“, vienijančios vėjo industrijos narius Europoje ir pasaulyje. Grupės įmonės, vykdančios atsinaujinančiųjų išteklių projektus, dalyvauja Lietuvos vėjo elektrinių asociacijos (LVEA) ir kitų šioje srityje veikiančių organizacijų veikloje.

2020 m. Grupės įmonė „Ignitis“ įstojo į Lietuvos saulės energetikos asociaciją. Kartu su šia asociacija siekiame šviesti visuomenę apie saulės energijos privalumus.

2020 m. prisijungėme prie iniciatyvos „Women Go Tech“ ir taip prisidedame prie įvairovės skatinimo technologijų srityje.

Grupė bendradarbiauja su didžiausiais Lietuvos universitetais ir kitomis mokslo institucijomis, prisideda prie studijų ir praktinių programų kūrimo, siekia skatinti mergaičių įtraukimą į energetikos sritį, dalyvauja renginiuose ir kitoje veikloje.

Mums labai svarbūs aukščiausi skaidrumo standartai, todėl bendradarbiaujame su Specialiųjų tyrimų tarnyba korupcijos prevencijos srityje. Taip pat dirbame su Policijos departamentu norėdami užtikrinti aukščiausius kibernetinio saugumo ir nusikaltimų prevencijos standartus.

Siekdami prisidėti prie energetikos sektoriaus raidos kartu su partneriais dalyvaujame „Intelligent Energy Lab“ ir „Clean Technology Cluster“ projektuose.

Partneriai



Esame nariai



5.9 GRI rodiklių sąrašas

GRI standartas	Pavadinimas	Metinio pranešimo puslapis	GRI standartas	Pavadinimas	Metinio pranešimo puslapis
ORGANIZACIJOS PROFILIS					
102-1	Organizacijos pavadinimas	2	102-24	Aukščiausiojo valdymo organo skyrimas ir rinkimas	84
102-2	Veikla, prekių ženklai, produktai ir paslaugos	21	102-25	Interesų konfliktai	84
102-3	Buveinės vieta	22	102-26	Aukščiausiojo valdymo organo vaidmuo nustatant tikslus, vertybes ir strategiją	142
102-4	Veiklos vykdymo vieta	22	102-27	Aukščiausiojo valdymo organo kolektyvinės žinios	142
102-5	Nuosavybė ir teisinė forma	18	102-28	Aukščiausiojo valdymo organo veiklos vertinimas	84
102-6	Aptarnaujamos rinkos	22	102-29	Ekonominio, aplinkos ir socialinio poveikio identifikavimas ir valdymas	141; 142
102-7	Organizacijos dydis	12; 21; 127	102-30	Rizikos valdymo procesų efektyvumas	90
102-8	Informacija apie darbuotojus ir kitus dirbančiuosius	161	102-31	Ekonominių, aplinkos ir socialinių klausimų apžvalga	88; 90; 94
102-9	Tiekimo grandinė	189	102-32	Aukščiausiojo valdymo organo vaidmuo teikiant darnumo ataskaitas	142
102-10	Reikšmingi organizacijos ir jos tiekimo grandinės pakeitimai	9; 125	102-33	Kritinių klausimų perdavimas	88; 90; 94
102-11	Atsargumo principas arba požiūris	155	102-34	Kritinių klausimų pobūdis ir skaičius	88; 90; 94
102-12	Išorinės iniciatyvos	192	102-35	Atlygio politika	105
102-13	Narystė asociacijose	192	102-36	Atlygio nustatymo procesas	104; 105
STRATEGIJA			102-37	Suinteresuotųjų šalių dalyvavimas nustatant atlygį	104
102-14	Aukščiausio sprendimus priimančio vadovo pareiškimas	5	102-38	Bendras metinis atlygio santykis	167
102-15	Pagrindiniai poveikiai, rizikos ir galimybės	117; 141	102-39	Bendro metinio atlygio santykio padidėjimo procentinė dalis	169
ETIKA IR PRINCIPAI			SUINTERESUOTŪJŲ ŠALIŲ DALYVAVIMAS		
102-16	Vertybės, principai, standartai ir elgesio normos	23; 138	102-40	Suinteresuotųjų šalių grupių sąrašas	140
102-17	Su etika susijusių patarimų ir iššūkių sprendimo mechanizmai	90; 183	102-41	Kolektyvinės sutartys	168
VALDYMAS			102-42	Suinteresuotųjų šalių identifikavimas ir pasirinkimas	141
102-18	Valdymo struktūra	125; 142	102-43	Suinteresuotųjų šalių įtraukimo principai	140
102-19	Deleguojantis valdymo organas	142	102-44	Pagrindinės iškeltos temos ir klausimai	141
102-20	Vykdančiųjų vadovų atsakingumas už ekonominius, aplinkosaugos ir socialinius klausimus	142	ATSKAITINGUMO PRAKTIKA		
102-21	Konsultavimasis su suinteresuotomis šalimis ekonominiiais, aplinkosaugos ir socialiniais klausimais	140; 169	102-45	Subjektai, įtraukti į konsoliduotąsias finansines ataskaitas	134
102-22	Aukščiausiojo valdymo organo ir jo komitetų sudėtis	86	102-46	Ataskaitos turinio ir temų ribų apibrėžimas	141
102-23	Aukščiausiojo valdymo organo pirmininkas	86	102-47	Pagrindinių temų sąrašas	141
			102-48	Pakartotinis informacijos pateikimas	134

GRI standartas	Pavadinimas	Metinio pranešimo puslapis
102-49	Atskaitomybės pokyčiai	134
102-50	Atskaitinis laikotarpis	134
102-51	Naujausios atskaitos data	134
102-52	Atskaitų teikimo ciklas	134
102-53	Kontaktinis asmuo klausimams apie ataskaitą	134
102-54	Atskaitų atitikties GRI standartams nurodymas	134
102-55	GRI rodiklių sąrašas	193
102-56	Išorinis patikrinimas	193
GRI 201: 2016 EKONOMINĖS VEIKLOS REZULTATAI		
201-1	Sukurta ir paskirstyta tiesioginė ekonominė vertė	47
201-2	Finansiniai padariniai ir kita klimato pokyčių keliami rizika ir galimybės	121; 122; 146
201-4	Iš valstybės gauta finansinė parama	57
GRI 202: 2016 DALYVAVIMAS DARBO RINKOJE		
103-1/2/3	Temos valdymo principai	105
202-1	Standartinio pradedančiojo lygio pozicijos atlyginimo ir vietinio minimalaus atlyginimo santykis pagal lytį	167
GRI 204: 2016 PIRKIMŲ PRAKTIKA		
103-1/2/3	Temos valdymo principai	189
204-1	Vietiniams tiekėjams skirtos pirkimų vertės dalis	189
GRI 205: 2016 ANTIKORUPCIJA		
103-1/2/3	Temos valdymo principai	182
205-2	Antikorupcinių politikų ir procedūrų komunikacija ir mokymai	180
205-3	Patvirtinti korupcijos incidentai ir veiksmai, kurių buvo imtasi	183
GRI 206: 2016 ANTIKONKURENCINIS ELGESYS		
103-1/2/3	Temos valdymo principai	182
206-1	Teisiniai veiksmai dėl antikonkurencinio elgesio, antimonopolinės praktikos	182
GRI 207: 2019 MOKESČIAI		
207-4	Mokesčiai pagal šalis	181

GRI standartas	Pavadinimas	Metinio pranešimo puslapis
GRI 302: 2016 ENERGIJA		
103-1/2/3	Temos valdymo principai	148
302-1	Energijos vartojimas organizacijoje	145
302-3	Energijos intensyvumas	145
GRI 303: 2018 VANDUO IR NUOTEKOS		
103-1/2/3	Temos valdymo principai	157
303-3	Vandens paėmimas	154
303-4	Vandens išleidimas	154
303-5	Vandens suvartojimas	154
GRI 304: 2016 BIOLOGINĖ ĮVAIROVĖ		
103-1/2/3	Temos valdymo principai	157; 158
304-1	Veiklos vietos, priklausančios, nuomojamos, valdomos saugomose zonose arba šalia jų ir zonose, pasižyminčiose didele biologinės įvairovės verte, esančiose už saugomų zonų ribų	152
304-2	Reikšmingas veiklos, produktų ir paslaugų poveikis biologinei įvairovei	155
304-4	Rūšys, nurodytos IUCN (Tarptautinės gamtos apsaugos organizacijos) Raudonojoje knygoje ir nacionaliniame saugomų rūšių sąrašė, kurių buveinės yra veiklos paveiktose zonose	156
GRI 305: 2016 EMISIJOS		
103-1/2/3	Temos valdymo principai	146; 148
305-1	Tiesioginės (1 apimties) ŠESD emisijos	144
305-2	Netiesioginės (2 apimties) energijos ŠESD emisijos	144
305-3	Kitos netiesioginės (3 apimties) ŠESD emisijos	144
305-4	ŠESD emisijų intensyvumas	144
305-5	ŠESD emisijų mažinimas	144
305-7	Azoto oksidai (NOX), sieros oksidai (SOX) ir kitos reikšmingos emisijos į orą	153
GRI 306: 2020 ATLIEKOS		
103-1/2/3	Temos valdymo principai	158; 159
306-1	Atliekų susidarymas ir reikšmingas su atliekomis susijęs poveikis	159
306-2	Reikšmingo su atliekomis susijusio poveikio valdymas	159
306-3	Susidariusios atliekos	153

GRI standartas	Pavadinimas	Metinio pranešimo puslapis
GRI 307: 2016 APLINKOSAUGOS ATITIKTIS		
103-1/2/3	Temos valdymo principai	155
307-1	Aplinkosaugos įstatymų ir reglamentų nesilaikymas	154
GRI 401: 2016 ĮDARBINIMAS		
103-1/2/3	Temos valdymo principai	105; 169; 172
401-1	Priimti nauji darbuotojai ir darbuotojų kaita	163
401-2	Pilnu etatu dirbantiems darbuotojams taikomos naudos, kurios nesuteikiamos laikiniems arba ne pilnu etatu dirbantiems darbuotojams	170
401-3	Vaiko priežiūros atostogos	164
GRI 402: 2016 DARBO SANTYKIAI		
103-1/2/3	Temos valdymo principai	169
402-1	Trumpiausias pranešimų apie veiklos pakeitimus laikotarpis	170
GRI 403: 2018 DARBUOTOJŲ SVEIKATA IR SAUGA		
103-1/2/3	Temos valdymo principai	175
403-1	Darbuotojų sveikatos ir saugos valdymo sistema	175
403-2	Pavojų identifikavimas, rizikos vertinimas ir incidentų tyrimas	175
403-3	Darbuotojų sveikatos ir saugos paslaugos	175
403-4	Darbuotojų dalyvavimas, konsultavimas ir komunikacija darbuotojų sveikatos ir saugos klausimais	176
403-5	Darbuotojų sveikatos ir saugos mokymai	175
403-6	Darbuotojų sveikatos skatinimas	175
403-7	Poveikio darbuotojų sveikatai ir saugai, tiesiogiai susijusio su verslo santykiais, prevencija ir švelninimas	175
403-8	Darbuotojai, kuriems taikoma darbuotojų sveikatos ir saugos valdymo sistema	176
403-9	Sužeidimai, susiję su darbu	167
GRI 404: 2016 MOKYMAI IR ŠVIETIMAS		
103-1/2/3	Temos valdymo principai	172
404-1	Vidutinis mokymo valandų skaičius, per metus tenkantis darbuotojui	165
404-2	Darbuotojų įgūdžių tobulinimo ir pagalbos keičiant pareigas programos	172
404-3	Darbuotojų, kurių veiklos rezultatai ir karjeros eiga reguliariai peržiūrima, dalis	168

GRI standartas	Pavadinimas	Metinio pranešimo puslapis
GRI 405: 2016 ĮVAIROVĖ IR LYGIOS GALIMYBĖS		
103-1/2/3	Temos valdymo principai	173
405-1	Valdymo organų ir darbuotojų įvairovė	161; 166
405-2	Moterų ir vyrų bazinio atlyginimo santykis	167
GRI 406: 2016 NEDISKRIMINAVIMAS		
406-1	Diskriminavimo incidentai ir korekciniai veiksmai, kurių buvo imtasi	165
GRI 413: 2016 VIETOS BENDRUOMENĖS		
103-1/2/3	Temos valdymo principai	178
413-2	Veiklos, darančios didelį faktinį arba potencialų neigiamą poveikį vietinėms bendruomenėms	178
GRI 418: 2016 KLIENTŲ PRIVATUMAS		
103-1/2/3	Temos valdymo principai	183
418-1	Pagrįsti skundai dėl klientų privatumo pažeidimų ir klientų duomenų praradimo	183
GRI 419: 2016 SOCIALINĖ IR EKONOMINĖ ATITIKTIS		
419-1	Socialinės ir ekonominės srities įstatymų ir reglamentų nesilaikymas	182

Finansinės ataskaitos

6.1 Konsoliduotos finansinės ataskaitos	197
6.2 Patronuojančiosios bendrovės finansinės ataskaitos	276
6.3 Nepriklausomo auditoriaus išvada	311
6.4 Informacija apie auditorių	327

6.1 Konsoliduotos finansinės ataskaitos

Parengtos už metus, pasibaigusius 2021 m. gruodžio 31 d., pagal tarptautinius finansinės atskaitomybės standartus, priimtus taikyti Europos Sąjungoje

Konsoliduota finansinės padėties ataskaita	198
Konsoliduota pelno (nuostolių) ir kitų bendrųjų pajamų ataskaita	199
Konsoliduota nuosavo kapitalo pokyčių ataskaita	200
Konsoliduota pinigų srautų ataskaita	201
Aiškinamasis raštas	202



Grupės konsoliduotos finansinės ataskaitos buvo parengtos ir jas AB „Ignitis grupė“ vadovybė pasirašė 2022 m. vasario 24 d.:

Darius Maikštėnas
Patronuojančiosios bendrovės vadovas

Darius Kašauskas
Grupės finansų ir iždo vadovas

Giedruolė Guobienė
UAB „Ignitis grupės paslaugų centras“,
Apskaitos valdymo vadovė,
veikianti pagal įsakymą Nr. IS-11-22
(pasirašytą 2022 m. vasario 14 d.)

Konsoliduota finansinės padėties ataskaita

2021 m. gruodžio 31 d.

Visos sumos tūkstančiais eurų, jei nenurodyta kitaip

	Pastabos	2021 m. gruodžio 31 d.	2020 m. gruodžio 31 d. (pertvarkyta) ¹	2020 m. sausio 1 d. (pertvarkyta) ¹
TURTAS				
Ilgalaikis turtas				
Nematerialusis turtas	6	114 035	94 837	90 932
Ilgalaikis materialusis turtas	7	2 609 576	2 559 554	2 347 817
Naudojimo teise valdomas turtas	8	57 543	63 879	61 044
Išankstiniai apmokėjimai už ilgalaikį turtą		15 768	40	27 809
Investicinis turtas	9	4 546	5 183	5 530
Ilgalaikės gautinos sumos	11	96 139	161 515	165 031
Kitas finansinis turtas	13	30 094	7 269	3 735
Kitas ilgalaikis turtas	14	3 712	1	5 087
Atidėtojo mokesčio turtas	41	15 547	6 431	11 770
Ilgalaikio turto iš viso		2 946 960	2 898 709	2 718 755
Trumpalaikis turtas				
Atsargos	15	185 606	65 988	72 496
Išankstiniai apmokėjimai ir ateinančių laikotarpių sąnaudos	16	68 476	14 602	31 675
Prekybos gautinos sumos	17	274 897	128 423	117 867
Kitos gautinos sumos	18	292 529	83 569	50 653
Kitas trumpalaikis turtas	14	33 218	70 152	5 796
Iš anksto sumokėtas pelno mokestis		134	223	2 434
Pinigai ir pinigų ekvivalentai	19	449 073	658 795	131 837
		1 303 933	1 021 752	412 758
Ilgalaikis turtas, skirtas parduoti	20	360	473	40 643
Trumpalaikio turto iš viso		1 304 293	1 022 225	453 401
TURTO IŠ VISO		4 251 253	3 920 934	3 172 156
NUOSAVAS KAPITALAS IR ĮSIPAREIGOJIMAI				
Nuosavas kapitalas				
Istatinis kapitalas	21	1 658 756	1 658 756	1 212 156
Savos akcijos	21	(23 000)	-	-
Rezervai	22	248 861	232 932	240 364
Nepaskirstytasis pelnas (nuostoliai)		(35 636)	(79 864)	(166 763)
Nuosavas kapitalas, tenkantis patronuojančios bendrovės akcininkams		1 848 981	1 811 824	1 285 757
Nekontroliuojanti dalis		-	1 469	48 544
Nuosavo kapitalo iš viso		1 848 981	1 813 293	1 334 301
Įsipareigojimai				
Ilgalaikiai įsipareigojimai				
Ilgalaikės paskolos ir obligacijos	25	1 118 077	1 246 128	821 929
Ilgalaikiai nuomos įsipareigojimai	27	46 275	29 128	33 818
Dotacijos ir subsidijos	28	279 134	277 109	260 332
Atidėtojo mokesčio įsipareigojimai	41	47 187	45 735	34 892
Atidėjiniai	30	30 058	40 695	35 564
Ateinančių laikotarpių pajamos	29	183 608	164 413	151 910
Kitos ilgalaikės mokėtinos sumos ir įsipareigojimai		420	471	883
Ilgalaikių įsipareigojimų iš viso		1 704 759	1 803 679	1 339 328
Trumpalaikiai įsipareigojimai				
Paskolos	25	237 274	15 476	234 191
Nuomos įsipareigojimai	27	4 688	13 401	8 400
Prekybos mokėtinos sumos	31	100 183	51 693	78 567
Gauti išankstiniai apmokėjimai	29	57 508	39 052	41 908
Mokėtinas pelno mokestis		11 567	6 497	6 171
Atidėjiniai	30	41 561	23 516	19 340
Ateinančių laikotarpių pajamos	29	18 046	12 171	19 586
Kitos trumpalaikės mokėtinos sumos ir įsipareigojimai	32	226 686	142 156	85 042
		697 513	303 962	493 205
Įsipareigojimai, susiję su ilgalaikiu turtu, skirtu parduoti		-	-	5 322
Trumpalaikių įsipareigojimų iš viso		697 513	303 962	498 527
Įsipareigojimų iš viso		2 402 272	2 107 641	1 837 855
NUOSAVO KAPITALO IR ĮSIPAREIGOJIMŲ IŠ VISO		4 251 253	3 920 934	3 172 156

¹ Dalis sumų neatitinka finansinių ataskaitų, sudarytų už metus, pasibaigusius 2020 m. gruodžio 31 d., dėl apskaitos politikos pakeitimo ir perklasifikavimų. Daugiau informacijos atskleista 5 pastaboje.

Konsoliduota pelno (nuostolių) ir kitų bendrųjų pajamų ataskaita

Už metus, pasibaigusius 2021 m. gruodžio 31 d.

Visos sumos tūkstančiais eurų, jei nenurodyta kitaip

	Pastabos	2021 m.	2020 m. (pertvarkyta) ¹
Pajamos pagal sutartis su klientais	34	1 868 917	1 215 355
Kitos pajamos	35	21 482	7 735
Pajamų ir kitų pajamų iš viso		1 890 399	1 223 090
Elektros, gamtinių dujų ir kitų paslaugų pirkimai	36	(1 379 955)	(705 729)
Darbo užmokesčio ir susijusios sąnaudos		(97 219)	(92 793)
Remonto ir techninės priežiūros sąnaudos		(31 744)	(34 072)
Kitos sąnaudos	37	(45 992)	(56 192)
Iš viso		(1 554 910)	(888 786)
EBITDA²		335 489	334 304
Nusidėvėjimas ir amortizacija	6, 7, 8, 28	(122 468)	(113 374)
Ilgalaikio materialiojo ir nematerialiojo turto nurašymai, perkainojimas ir vertės sumažėjimo nuostoliai	6, 7, 9, 28	(28 467)	(5 930)
Veiklos pelnas (nuostoliai) (EBIT)²		184 554	215 000
Finansinės pajamos	38	17 567	2 414
Finansinės sąnaudos	39	(33 664)	(22 659)
Finansinės veiklos grynasis rezultatas		(16 097)	(20 245)
Pelnas (nuostoliai) prieš apmokestinimą		168 457	194 755
Ataskaitinių metų pelno mokesčio (sąnaudos) pajamos	40	(19 396)	(10 151)
Atidėtojo mokesčio (sąnaudos) pajamos	41	4 843	(14 016)
Grynasis pelnas už metus		153 904	170 588
Priskiriama:			
Patronuojančios bendrovės savininkams		153 904	170 807
Nekontroliuojančiai daliai		-	(219)
Kitos bendrosios pajamos (sąnaudos)			
Straipsniai, kurie ateityje nebus perklasifikuojami į pelną (nuostolius) (atėmus mokesčius)			
Ilgalaikio materialiojo turto perkainojimas	7, 28	(23 629)	90
Aktuarinių prielaidų pasikeitimas		(303)	208
Straipsniai, kurie nebus perklasifikuojami į pelną (nuostolius), iš viso		(23 932)	298
Straipsniai, kurie ateityje gali būti perklasifikuojami į pelną (nuostolius) (atėmus mokesčius)			
Pinigų srautų apsidraudimas – veiksminga tikrosios vertės pokyčio dalis		57 072	-
Pinigų srautų apsidraudimas – perklasifikuota į pelną (nuostolius)		(38 433)	-
Grynųjų investicijų, veikiančių užsienyje, perskaiciavimas į Grupės pateikimo valiutą		(517)	(2 240)
Straipsniai, kurie ateityje gali būti perklasifikuojami į pelną (nuostolius), iš viso		18 122	(2 240)
Kitos bendrosios pajamos (sąnaudos) už metus, iš viso		(5 810)	(1 942)
Laikotarpio bendrosios pajamos (sąnaudos), iš viso		148 094	168 646
Priskiriama:			
Patronuojančios bendrovės savininkams		148 094	168 865
Nekontroliuojančiai daliai		-	(219)
Pagrindinis pelnas, tenkantis vienai akcijai (EUR)	42	2,07	2,89
Sumažintas pelnas, tenkantis vienai akcijai (EUR)	42	2,07	2,89
Vidutinis svertinis akcijų skaičius	42	74 232 665	59 037 855

¹ Dalis sumų neatitinka finansinių ataskaitų, sudarytų už metus, pasibaigusius 2020 m. gruodžio 31 d., dėl apskaitos politikos pakeitimo. Daugiau informacijos atskleista 5 pastaboje.

² EBITDA – pelnas prieš finansinę veiklą, mokesčius, ilgalaikio materialiojo ir nematerialiojo turto nusidėvėjimą, amortizaciją, nurašymus, perkainojimo rezultatai ir vertės sumažėjimo nuostolius. Daugiau informacijos apie EBITDA, kaip alternatyvų veiklos rodiklį, pateikta 46 pastaboje.
EBIT – pelnas prieš finansinę veiklą, mokesčius. Daugiau informacijos apie EBIT, kaip alternatyvų veiklos rodiklį, pateikta 46 pastaboje.

Konsoliduota nuosavo kapitalo pokyčių ataskaita

Už metus, pasibaigusius 2021 m. gruodžio 31 d.

Visos sumos tūkstančiais eurų, jei nenurodyta kitaip

	Pastabos	Nuosavas kapitalas, tenkantis Bendrovės akcininkams										Nekontroliuojanti dalis	Iš viso
		Išstatinis kapitalas	Akcijų priedai	Savos akcijos	Privalomasis rezervas	Perkainojimo rezervas	Apsi-draudimo priemonių rezervas	Rezervas savoms akcijoms	Kiti rezervai	Nepaskirstytasis pelnas	Tarpinė suma		
Likutis 2020 m. sausio 1 d.		1 212 156	-	-	112 647	146 993	-	-	11	(172 188)	1 299 619	49 001	1 348 620
Apskaitos politikos pakeitimas	5	-	-	-	-	(19 287)	-	-	-	5 425	(13 862)	(457)	(14 319)
Perskaičiuotas likutis 2020 m. sausio 1 d. po pertvarkymo¹		1 212 156	-	-	112 647	127 706	-	-	11	(166 763)	1 285 757	48 544	1 334 301
Grynasis pelnas už metus ¹		-	-	-	-	-	-	-	-	170 807	170 807	(219)	170 588
Kitos bendrosios pajamos (sąnaudos) ¹ už metus	24	-	-	-	-	90	-	-	(2 240)	208	(1 942)	-	(1 942)
Bendrosios pajamos (sąnaudos) už metus iš viso (pertvarkyta)¹		-	-	-	-	90	-	-	(2 240)	171 015	168 865	(219)	168 646
Išstatinio kapitalo didinimas	21.1	446 600	3 400	-	-	-	-	-	-	-	450 000	-	450 000
Sandorių išlaidos	21.1	-	(3 400)	-	-	-	-	-	-	(7 633)	(11 033)	-	(11 033)
Perkainojimo rezervo pervedimas į nepaskirstytąjį pelną (perkeltas nusidėvėjimas atėmus mokesčius)		-	-	-	-	(15 747)	-	-	-	15 747	-	-	-
Pervedimas į privalomąjį rezervą		-	-	-	2 523	-	-	-	-	(2 523)	-	-	-
Dividendai	43	-	-	-	-	-	-	-	-	(70 000)	(70 000)	(2 793)	(72 793)
Nekontroliuojančios dalies nuosavybės įsigijimas ¹	10	-	-	-	1 207	7 083	-	-	-	(20 055)	(11 765)	(42 922)	(54 687)
Turto grupės pardavimas	20	-	-	-	(348)	-	-	-	-	348	-	(1 141)	(1 141)
Likutis 2020 m. gruodžio 31 d. (pertvarkyta)¹		1 658 756	-	-	116 029	119 132	-	-	(2 229)	(79 864)	1 811 824	1 469	1 813 293
Likutis 2021 m. sausio 1 d.		1 658 756	-	-	116 029	119 132	-	-	(2 229)	(79 864)	1 811 824	1 469	1 813 293
Grynasis pelnas už metus		-	-	-	-	-	-	-	-	153 904	153 904	-	153 904
Kitos bendrosios pajamos (sąnaudos) už metus	24	-	-	-	-	(23 629)	18 639	-	(517)	(303)	(5 810)	-	(5 810)
Bendrosios pajamos (sąnaudos) už metus iš viso		-	-	-	-	(23 629)	18 639	-	(517)	153 601	148 094	-	148 094
Perkainojimo rezervo pervedimas į nepaskirstytąjį pelną (nusidėvėjimas, perleidimas ir kiti pasikeitimai, atėmus mokesčius)		-	-	-	-	(11 355)	-	-	-	11 355	-	-	-
Pervedimas į privalomąjį rezervą		-	-	-	9 791	-	-	-	-	(9 791)	-	-	-
Pervedimas į rezervą savoms akcijoms įsigyti	22.4	-	-	-	-	-	-	23 000	-	(23 000)	-	-	-
Įsigytos savos akcijos	21.2	-	-	(23 000)	-	-	-	-	-	(3 674)	(26 674)	-	(26 674)
Dividendai	43	-	-	-	-	-	-	-	-	(86 763)	(86 763)	-	(86 763)
Nekontroliuojančiai daliai išmokėti dividendai	43	-	-	-	-	-	-	-	-	(1 152)	(1 152)	-	(1 152)
Kiti pasikeitimai	21.3	-	-	-	-	-	-	-	-	3 439	3 439	(1 469)	1 970
Mokėjimas akcijomis	23	-	-	-	-	-	-	-	-	213	213	-	213
Likutis 2021 m. gruodžio 31 d.		1 658 756	-	(23 000)	125 820	84 148	18 639	23 000	(2 746)	(35 636)	1 848 981	-	1 848 981

¹ Dalis sumų neatitinka finansinių ataskaitų, sudarytų už metus, pasibaigusius 2020 m. gruodžio 31 d., dėl apskaitos politikos pakeitimo. Daugiau informacijos atskleista 5 pastaboje.

Konsoliduota pinigų srautų ataskaita

Už metus, pasibaigusius 2021 m. gruodžio 31 d.

Visos sumos tūkstančiais eurų, jei nenurodyta kitaip

	Pastabos	2021 m.	2020 m. (pertvarkyta) ¹
Pagrindinės veiklos pinigų srautai			
Grynasis pelnas už metus		153 904	170 588
Koregavimai skirti suderinti grynąjį pelną su grynaisiais pinigų srautais:			
Nusidėvėjimo ir amortizacijos sąnaudos	6, 7, 8	133 248	122 535
Ilgalaikio materialiojo turto, įskaitant turto, skirto parduoti, vertės sumažėjimas	7, 20	8 842	1 644
Ilgalaikio materialiojo turto perkainojimo rezultatas	7, 28	15 907	30
Investicinio turto perkainojimo rezultatas	9	(1 204)	112
Išvestinių finansinių priemonių tikrosios vertės pasikeitimas		9 247	1 632
Finansinių priemonių tikrosios vertės pasikeitimas		(9 524)	-
Finansinio turto vertės sumažėjimas (atstatymas)	11, 13, 17, 18	94	1 813
Pelno mokesčio sąnaudos / (pajamos)	40	14 553	24 167
Dotacijų nusidėvėjimas ir amortizacija	28	(10 780)	(9 161)
Atidėjinių padidėjimas (sumažėjimas)	30	7 039	8 903
Atsargų nukainojimas iki grynosios realizavimo vertės (atstatymas)		575	315
Apyvartinių taršos leidimų perkainojimo sąnaudos (pajamos)	30	-	134
Ilgalaikio materialiojo turto ir turto, skirto parduoti, perleidimo / nurašymo nuostoliai / (pelnas)		4 616	2 494
Mokėjimų akcijomis sąnaudos	23	213	-
Kitos investicinės veiklos sąnaudos		627	-
Palūkanų pajamos	38	(808)	(1 152)
Palūkanų sąnaudos	39	23 638	20 228
Kitos finansinės veiklos sąnaudos		2 791	1 169
Apyvartinio kapitalo pasikeitimai:			
Prekybos ir kitų gautinų sumų (padidėjimas) sumažėjimas		(294 587)	(54 700)
Atsargų, išankstinių apmokėjimų, kito trumpalaikio ir ilgalaikio turto (padidėjimas) sumažėjimas		(129 631)	(18 235)
Prekybos mokėtinų sumų, ateinančių laikotarpių pajamų, gautų išankstinių apmokėjimų, kitų ilgalaikių ir trumpalaikių mokėtinų sumų ir įsipareigojimų padidėjimas / (sumažėjimas)		186 572	17 618
(Sumokėtas) / atgautas pelno mokestis		(18 284)	(9 591)
Grynieji pagrindinės veiklos pinigų srautai		97 048	280 543
Investicinės veiklos pinigų srautai			
Ilgalaikio materialiojo ir nematerialiojo turto įsigijimas		(237 813)	(301 446)
Iplaukos iš ilgalaikio materialiojo turto, turto, skirto parduoti, ir nematerialiojo turto perleidimo		2 374	14 404
Dukterinės įmonės įsigijimas, atėmus įsigytą pinigų likutį	48	(9 545)	-
Gautos dotacijos	28	17 185	25 757
Gautos palūkanos		577	547
Gauti finansinės nuomos mokėjimai		1 996	2 359
Kiti investicinės veiklos pinigų srautų padidėjimai (sumažėjimai)		(3 504)	-
Grynieji investicinės veiklos pinigų srautai		(228 730)	(258 379)
Finansinės veiklos pinigų srautai			
Istatinio kapitalo didinimas		-	450 000
Sandorių išlaidos		-	(11 033)
Gautos paskolos	26	104 000	182 950
Obligacijų išleidimas	26	-	295 457
Sugražintos paskolos	26	(10 915)	(86 798)
Nuomos mokėjimai	26	(13 630)	(10 351)
Sumokėtos palūkanos	26	(25 998)	(15 885)
Išmokėti dividendai	43	(87 769)	(72 528)
Susigrąžinti dividendai	21.3	1 970	-
Nekontroliuojančios dalies nuosavybės įsigijimas	10	(19 024)	(35 727)
Savų akcijų įsigijimas	21.2	(26 674)	-
Grynieji finansinės veiklos pinigų srautai		(78 040)	696 085
Pinigų ir pinigų ekvivalentų (įskaitant sąskaitos perviršį) padidėjimas / (sumažėjimas)		(209 722)	718 249
Pinigai ir pinigų ekvivalentai (įskaitant sąskaitos perviršį) laikotarpio pradžioje	19	658 795	(59 454)
Pinigai ir pinigų ekvivalentai (įskaitant sąskaitos perviršį) laikotarpio pabaigoje	19	449 073	658 795

¹ Dalis sumų neatitinka finansinių ataskaitų, sudarytų už metus, pasibaigusius 2020 m. gruodžio 31 d., dėl apskaitos politikos pakeitimo ir perklasifikavimų. Daugiau informacijos atskleista 5 pastaboje.

Visos sumos tūkstančiais eurų, jei nenurodyta kitaip

Aiškinamasis raštas

Už metus, pasibaigusius 2021 m. gruodžio 31 d.

Visos sumos tūkstančiais eurų, jei nenurodyta kitaip

1 Bendroji informacija

AB „Ignitis grupė“ (toliau – Bendrovė arba patronuojanti bendrovė) yra Lietuvos Respublikoje įregistruota akcinė bendrovė. 2020 m. birželio 30 d. Bendrovės vienintelis akcininkas priėmė sprendimą pakeisti Bendrovės juridinę formą į akcinę bendrovę (AB). 2020 m. liepos 28 d. buvo įregistruoti naujieji Bendrovės įstatai. 2020 m. spalio 5 d. Bendrovė padidino įstatinį kapitalą ir 2020 m. spalio 7 d. įvykdė pirminį viešąjį akcijų siūlymą (toliau – IPO) paskirstydama padidintą įstatinį kapitalą tarp privačių ir institucinių investuotojų. AB „Ignitis grupė“ savas akcijas įsigijo 2021 m. gruodžio mėn.

Bendrovės buveinės adresas – Laisvės pr. 10, LT-04215, Vilnius, Lietuva. 2008 m. rugpjūčio 28 d. Bendrovė buvo įregistruota Juridinių asmenų registre, kurio tvarkytojas yra VĮ „Registrų centras“. Bendrovės kodas 301844044. Bendrovės akcijos įtrauktos į „NASDAQ OMX Vilnius“ vertybinių popierių biržos Oficialųjį sąrašą, taip pat tarptautiniai depozitoriumo pakvitavimai yra įtraukti į Jungtinės Karalystės finansų priežiūros tarnybos oficialaus sąrašo standartinio įtraukimo segmentą ir į prekybą Londono vertybinių popierių biržos pagrindinį sąrašą. Bendrovė įsteigta neribotam laikui. Atskaitinis laikotarpis yra vieneri metai, pasibaigę 2021 m. gruodžio 31 d.

Toliau Bendrovė ir jos dukterinės įmonės kartu vadinamos „Grupė“. Grupė vykdo elektros ir šilumos energijos gamybą (įskaitant elektros energijos gamybą iš atsinaujinančių energijos išteklių), tiekimą, elektros energijos importą bei eksportą, skirstymą ir prekybą, gamtinių dujų skirstymą ir tiekimą, taip pat elektros energetikos ūkio aptarnavimą ir plėtrą, valdymą ir veiklos koordinavimą. Informacija apie Grupės struktūrą pateikta 10 pastaboje.

Pagrindinis Grupės akcininkas yra Lietuvos Respublikos valstybė (73,08 proc.).

Grupės akcininkas	2021 m. gruodžio 31 d.		2020 m. gruodžio 31 d.	
	Įstatinis kapitalas, tūkst. Eur	proc.	Įstatinis kapitalas, tūkst. Eur	proc.
Lietuvos Respublika, atstovaujama LR finansų ministerijos	1 212 156	73,08	1 212 156	73,08
Kiti akcininkai	418 838	25,25	446 600	26,92
Savos akcijos	27 762	1,67	-	-
Iš viso	1 658 756		1 658 756	

Šios konsoliduotos finansinės ataskaitos buvo parengtos ir vadovybė jas pasirašė 2022 m. vasario 24 d.

Grupės akcininkai turi teisę patvirtinti šias finansines ataskaitas arba nepatvirtinti jų bei reikalauti, kad vadovybė parengtų naujas finansines ataskaitas. Čia pateikiamos Grupės konsoliduotos finansinės ataskaitos. Bendrovė taip pat rengia atskiras finansines ataskaitas pagal vietinius reikalavimus.

2 Reikšmingų apskaitos principų santrauka

Toliau apibendrinti pagrindiniai apskaitos principai, kurie buvo taikomi rengiant Grupės konsoliduotas finansines ataskaitas (toliau – finansinės ataskaitos) už metus, pasibaigusius 2021 m. gruodžio 31 d.:

2.1 Rengimo pagrindas

Šios finansinės ataskaitos parengtos vadovaujantis Tarptautiniais finansinės atskaitomybės standartais, patvirtintais Europos Sąjungoje (toliau – TFAS).

Grupės finansinės ataskaitos už metus, pasibaigusius 2021 m. gruodžio 31 d., yra parengta remiantis veiklos tęstinumo principu ir vertinimu istorine įsigijimo savikaina, išskyrus tam tikrą ilgalaikį materialųjį turtą (žr. 2.6 pastabą), investicinį turtą ir tam tikras finansines priemones, apskaitomas tikrąja verte.

Šios konsoliduotos finansinės ataskaitos pateikiamos eurais, kuri yra Grupės funkcinė valiuta, ir visos vertės yra suapvalintos iki artimiausio tūkstančio skaičiaus (tūkst. Eur), išskyrus atvejus, kai nurodyta kitaip. Grupės finansinėse ataskaitose pateikiama palyginamoji praėjusio atskaitinio laikotarpio informacija.

2021 m. gruodžio 31 d. Grupė perklasifikavo tam tikrus 2020 m. gruodžio 31 d. finansinės padėties ataskaitos skaičius. Daugiau informacijos pateikiama 5 pastaboje.

Apskaitos politikos pakeitimai pateikiami 2.2.1 ir 5 pastaboje.

2.2 Nauji standartai, standartų pakeitimai ir aiškinimai

2.2.1 Apskaitos politikos pakeitimai ir atskleidimai

Taikoma apskaitos politika atitinka apskaitos principus, kurių buvo laikomasi rengiant Grupės metines finansines ataskaitas už praėjusius metus, išskyrus toliau nurodytus pakeitimus:

2.2.1.1 Apyvartiniai taršos leidimai

2021 m. buvo nuspręsta, jog taikoma apyvartinių taršos leidimų apskaitos politika nepateikia pelno (nuostolių) ir kitų bendrųjų pajamų ataskaitos (toliau – PNKBPA) ir finansinės padėties ataskaitos, atitinkančios finansinių ataskaitų naudotojų geriausių interesus. Todėl buvo nustatyta, jog yra reikalingas apskaitos politikos savanoriškas pakeitimas, kuris daro įtaką PNKBPA, finansinės padėties ataskaitai, pinigų srautų ataskaitai ir nuosavo kapitalo pokyčių ataskaitai, sudarytai už metus, pasibaigusius 2020 m. gruodžio 31 d..

Daugiau informacijos apie įtaką pateikiama 5 pastaboje.

Visos sumos tūkstančiais eurų, jei nenurodyta kitaip

2.2.1.2 Ataskaitinių laikotarpiu įsigalioję Europos Sąjungos paskelbti ir priimti standartai ir jų aiškinimai

Toliau pateikiami nauji standartai ir (arba) standartų pataisos, patvirtinti Tarptautinės apskaitos standartų valdybos (toliau – TASV) ir priimti taikyti Europos Sąjungoje 2021 m. gruodžio 31 d. pasibaigusiais metais. Šių standartų, pataisų ir išaiškinimų taikymas neturėjo reikšmingos įtakos finansinėms ataskaitoms:

2021 m. įsigalioję standartai ar jų pataisos

Su COVID-19 susijusios nuomos nuolaidos (16-ojo TFAS pataisos)

Palūkanų normų lyginamojo indekso reforma. 2 etapas (9-ojo TFAS, 39-ojo TAS, 7-ojo TFAS, 4-ojo TFAS ir 16-ojo TFAS pataisos)

2.2.2 Patvirtinti, bet dar neįsigalioję ir anksčiau nepradėti taikyti standartai

Grupė netaikė naujų TFAS, Tarptautinių apskaitos standartų (toliau – TAS), jų pataisų ir išaiškinimų, priimtų TASV, kurių įsigaliojimo data yra vėlesnė nei 2021 m. gruodžio 31 d. ir yra su galimybe taikyti anksčiau. Toliau pateikiami nauji standartai ir (arba) standartų pataisos, kurie buvo išleisti, bet dar neįsigaliojo:

Nekilnojamasis turtas, įranga ir įrenginiai: Pajamos gautos iki numatyto naudojimo (16-ojo TAS pataisos)

Pataisos draudžia ūkio subjektams iš ilgalaikio materialiojo turto savikainos atimti visas pajamas, gautas pardavus prekes, pagamintas tuo metu, kol turtas yra pristatomas į vietą ir parengiamas naudoti tokios būklės, kad jį būtų galima naudoti vadovybės numatytu būdu. Vietoj to, ūkio subjektas šias pardavimo pajamas pripažįsta pelnu arba nuostoliais. Pataisos taikomos retrospektyviai tik ilgalaikio materialiojo turto vienetais, kurie į eksploataciją buvo įvesti nuo anksčiausio metinio ataskaitinio laikotarpio, pateikto ūkio subjektui pirmą kartą taikant pataisas, pradžios arba vėliau. Pataisos taikomos metiniams ataskaitiniams laikotarpiams, prasidedantiems 2022 m. sausio 1 d. arba vėliau. Pataisos yra patvirtintos taikyti Europos Sąjungoje.

Grupės vadovybė įvertino pataisų įtaką ilgalaikio materialiojo turto vienetais, kurie buvo parengti naudoti 2021 m., įsigijimo savikainai ir nustatė, kad šių vienetų įsigijimo savikaina turėtų būti padidinta 10 179 tūkst. Eur.

Galutinė įtaka bus nustatyta 2022 m. ir pripažinta finansinėse ataskaitose už metus, pasibaigusius 2022 m. gruodžio 31 d.

Nuostolingos sutartys – Sutarties vykdymo išlaidos (37-ojo TAS pataisos)

Pataisose nurodyta, kurias išlaidas ūkio subjektas įtraukia į sutarties vykdymo išlaidas vertindamas, ar sutartis yra nuostolinga. Pataisos taikomos metiniams ataskaitiniams laikotarpiams, prasidedantiems 2022 m. sausio 1 d. arba vėliau, sutartims, galiojančioms pataisų taikymo pirmą kartą dieną. Pataisų taikymo pirmą kartą sukaupta įtaka pripažįstama kaip nepaskirstyto pelno ar kitų nuosavo kapitalo komponentų pradinio likučio koregavimas. Palyginamieji skaičiai nėra pertvarkomi. Pataisos yra patvirtintos taikyti Europos Sąjungoje.

Grupė neturi reikšmingų nuostolingų sutarčių, todėl Grupės vadovybė nusprendė, kad šios pataisos reikšmingos įtakos Grupės finansinėms ataskaitoms neturi.

Atidėtas mokestis, susijęs su turtu ir įsipareigojimais, atsirandančiais iš vieno sandorio (12-ojo TAS pataisos)

Pataisomis susiaurinama pradinio pripažinimo išimties apimtis neįtraukiant sandorių, dėl kurių susidaro lygūs ir kompensuojantieji laikinieji skirtumai, pvz., dėl nuomos įsipareigojimų. Pataisos taikomos metiniams ataskaitiniams laikotarpiams, prasidedantiems 2023 m. sausio 1 d. arba vėliau. Nuomos sutarčių atveju susijęs atidėto mokesčio turtas ir įsipareigojimai turės būti pripažįstami nuo anksčiausio pateikto lyginamojo laikotarpio pradžios, o bet kokia sukaupta įtaka pripažįstama kaip nepaskirstyto pelno arba kitų nuosavybės komponentų, buvusių tą dieną, koregavimas. Visiems kitiems sandoriams pataisos taikomos tiems, kurie įvyko po anksčiausio pateikiamo laikotarpio pradžios. Pataisos dar nėra patvirtintos taikyti Europos Sąjungoje (toliau – ES).

Grupės vadovybė šiuo metu vertina šių pataisų įtaką Grupės finansinėms ataskaitoms.

Kiti standartai

Dėl žemiau pateiktų naujų standartų ar standartų pataisų nėra tikimasi reikšmingo poveikio Grupės finansinėms ataskaitoms :

Kiti nauji standartai ir pataisos	TASV įsigaliojimo data	Patvirtinimo taikyti ES statusas
Kasmetiniai TFAS patobulinimai 2018–2020 m. ciklui	2022 m. sausio 1 d.	Patvirtinta
Nuorodos į Konceptualiuosius finansinės atskaitomybės pagrindus (3-iojo TFAS pataisos)	2022 m. sausio 1 d.	Patvirtinta
Įsipareigojimų klasifikavimas į trumpalaikius ir ilgalaikius (1-ojo TAS pataisos)	2023 m. sausio 1 d.	Dar nepatvirtinta
17-asis TFAS „Draudimo sutartys“ ir 17-ojo TFAS „Draudimo sutartys“ pataisos	2023 m. sausio 1 d.	Patvirtinta
Apskaitos politikos atskleidimas (1-ojo TAS ir TFAS 2-ojo praktikos pareiškimo pataisos)	2023 m. sausio 1 d.	Dar nepatvirtinta
Apskaitinių įvertinimų apibrėžtis (8-ojo TAS pataisos)	2023 m. sausio 1 d.	Dar nepatvirtinta
17-ojo TFAS ir 9-ojo TFAS pirminis taikymas – Palyginamoji informacija (17-ojo TFAS pataisos)	2023 m. sausio 1 d.	Dar nepatvirtinta

2.3 Konsolidavimas

2.3.1 Konsolidavimas

Grupės finansinės ataskaitos apima patrunuojančios įmonės ir jos tiesiogiai ir netiesiogiai kontroliuojamų dukterinių įmonių finansines ataskaitas. Grupė kontroliuoja ūkio subjektą, jei ji gali arba turi teisę gauti kintamą grąžą iš savo ryšio su ūkio subjektu, į kurį investuojama, ir gali naudotis savo galia valdyti šį ūkio subjektą, kad paveiktų šios grąžos dydį. Kontrolė paprastai yra įgyjama valdant daugiau negu pusę balsų suteikiančių akcijų. Dukterinės įmonės visiškai konsoliduojamos nuo datos, kai Grupė įgyja šių įmonių kontrolę. Jų konsolidavimas nutraukiamas nuo kontrolės praradimo datos.

Dukterinių įmonių finansinės ataskaitos yra parengtos taikant tą pačią, kaip ir Grupės, apskaitos politiką ir tuo pačiu laikotarpiu, kurį apima patrunuojančių įmonių finansinės ataskaitos. Visi Grupės įmonių tarpusavio sandoriai, likučiai bei nerealizuotas tarpusavio sandorių pelnas ir (arba) nuostoliai tarp Grupės įmonių konsolidavimo metu yra eliminuojami.

Visos sumos tūkstančiais eurų, jei nenurodyta kitaip

Nekontroliuojanti dalis atspindi pelno (nuostolių) ir grynojo turto dalį, nepriklausančią Grupei. Konsoliduotoje PNKBPA nekontroliuojanti dalis parodoma atskirai. Konsoliduotoje finansinės padėties ataskaitoje atskirai parodomas nekontroliuojančiai daliai ir patronuojančios įmonės akcininkams priklausančios nuosavybės dalys.

2.3.2 Verslo jungimai

2.3.2.1 Verslo jungimai taikant 3-ąjį TFAS „Verslo jungimai“ (ne bendro pavaldumo įmonės)

Ne bendro pavaldumo dukterinių įmonių įsigijimas apskaitomas įsigijimo metodu. Taikant įsigijimo metodą, verslo jungimo metu perduotas atlygis yra vertinamas kaip buvusiems įsigyjamo ūkio subjekto savininkams perduoto grynojo turto tikroji vertė. Su įsigijimu susijusios išlaidos yra pripažįstamos PNKBPA, kai yra patiriamos.

Įsigijimo dieną įsigytas identifikuojamas turtas ir prisiimti įsipareigojimai pripažįstami tikrąja verte, išskyrus:

- atidėtojo mokesčio turtą ar įsipareigojimą ir turtą ar įsipareigojimus, susijusius su išmoku darbuotojams susitarimais, kurie yra pripažįstami ir vertinami atitinkamai pagal 12-ąjį TAS ir 19-ąjį TAS;
- įsipareigojimai ar nuosavybės priemonės, susijusios su mokėjimais įsigyjamo asmens akcijomis arba mokėjimais akcijomis, sudarytais siekiant pakeisti įsigyjamo asmens mokėjimus akcijomis, yra vertinami įsigijimo dieną pagal 2-ąjį TFAS (žr. toliau); ir
- turtą (arba turto grupes), klasifikuojamą kaip skirtą parduoti, kuris yra vertinamas pagal 5-ąjį TFAS.

Jei ataskaitinio laikotarpio, kuriame įvyko verslo jungimas, pabaigoje pirminė verslo jungimo apskaita nėra užbaigta, Grupė pateikia preliminarias vienetų, kurių apskaita nebaigta, sumas. Šios preliminarios sumos yra koreguojamos vertinimo laikotarpiu arba pripažįstamas papildomas turtas ar įsipareigojimai, kad atspindėtų naują informaciją, gautą apie faktus ir aplinkybes, egzistavusias įsigijimo datą, ir, kuri, jei būtų žinoma, būtų paveikusi sumas, pripažintą tą datą.

2.3.2.2 Prestižas

Prestižas yra nustatomas kaip perduoto atlygio sumos perviršis, t. y. kaip bet kurio nekontroliuojamo įsigyjamo ūkio subjekto dalies suma, ir įsigyjamo ūkio subjekto anksčiau turėtos nuosavybės dalies (jei tokia yra) tikroji vertė, atėmus įsigyto identifikuojamo turto ir prisiimtų įsipareigojimų sumas, gautas įsigijimo datą. Jei po pakartotinio įvertinimo identifikuojamo grynojo turto, gauto perimant įsigijimo datą, vertė viršija perduoto atlygio sumą, įsigyjamame ūkio subjekte nekontroliuojančios dalies sumą ir įsigyjamo ūkio subjekto anksčiau turėtos dalies (jei tokia yra) įsigyjamame ūkio subjekte tikrąją vertę, perteklius iš karto pripažįstamas PNKBPA pelno (nuostolių) dalyje kaip pelnas, gautas perkant pigiau nei rinkos kaina.

2.3.2.3 Neapibrėžtasis atlygis

Kai Grupės perduotas atlygis verslo jungime apima neapibrėžto atlygio susitarimą, neapibrėžtasis atlygis įsigijimo datą yra įvertinamas tikrąja verte ir įtraukiamas kaip dalis atlygio, perduoto verslo jungime.

Neapibrėžto atlygio, kuris laikomas kaip vertinimo laikotarpio koregavimas, tikrosios vertės pokytis yra koreguojamas retrospektyviai atitinkamai atitinkamai koreguojant prestižą. Vertinimo laikotarpio koregavimai yra koregavimai, atsirandantys dėl papildomos informacijos, gautos per vertinimo laikotarpį (kuris

negali būti ilgesnis kaip vieni metai nuo įsigijimo datos) apie įsigijimo datą buvusius faktus ir aplinkybes.

Tolesni neapibrėžto atlygio tikrosios vertės pasikeitimai, kurie neatitinka vertinamo laikotarpio koregavimų, yra apskaitomi atsižvelgiant į tai, kaip neapibrėžtasis įsipareigojimas yra klasifikuojamas. Neapibrėžtasis atlygis, klasifikuojamas kaip nuosavas kapitalas, nėra pakartotinai vertinamas vėlesnėmis finansinių ataskaitų datomis, o jo vėlesnis mokėjimas apskaitomas nuosavame kapitale. Neapibrėžtasis atlygis, neklasifikuojamas nuosavame kapitale, yra pakartotinai vertinamas tikrąja verte kiekvieną finansinių ataskaitų datą, o tikrosios vertės pasikeitimais pripažįstamas PNKBPA pelno (nuostolių) dalyje.

2.3.2.4 Etapai atliekamas verslo jungimas

Kai verslo jungimas atliekamas etapais, Grupės anksčiau turėta akcijų dalis įsigyjamoje įmonėje (įskaitant jungtinę veiklą) yra pakartotinai vertinama tikrąja verte įsigijimo datą ir gautas pelnas ar nuostoliai, jei tokių yra, pripažįstami PNKBPA pelno (nuostolių) dalyje. Sumos, atsiradusios dėl akcijų įsigyjamajame ūkio subjekte iki įsigijimo datos, kurios anksčiau buvo pripažintos kitose bendrosiose pajamose, yra perklasifikuojamos į PNKBPA pelno (nuostolių) dalį, ir tokia apskaitos tvarka būtų tinkama, jei tos akcijos būtų perleistos.

2.3.2.5 Bendro pavaldumo įmonių verslo jungimas

Bendro pavaldumo įmonių verslo jungimams taikomi šie metodai:

- a) įsigijimo metodas, kurį nustato 3-iasis TFAS; arba
- b) jungimo balansinėmis vertėmis metodas.

Pasirinkdama, kurį metodą taikyti bendro pavaldumo įmonių verslo jungimo apskaitai, Grupė, vertindama, ar verslo jungime egzistuoja „komercinis pagrindas“, atsižvelgia į šiuos kriterijus:

- sandorio tikslas;
- išorės šalių, tokių kaip nekontroliuojančios dalies akcininkų ar kitų trečiųjų šalių, dalyvavimas sandoryje;
- ar sandoris vykdomas tikrąja verte, ar ne;
- įmonių, susijusių su sandoriu, veikla; ir
- ar sujungimas yra dviejų ar daugiau įmonių sujungimas į naują įmonę, kuri anksčiau neegzistavo.

Jei sandoris turi komercinį pagrindą susijungiančioms šalims, Grupė taiko įsigijimo metodą, kaip aprašyta pirmiau punkte „Verslo jungimai taikant 3-ąjį TFAS „Verslo jungimai“ (ne bendro pavaldumo įmonės)“, atitinkamai, jei ne – Grupė taiko jungimo balansinėmis vertėmis metodą. Taikant jungimo balansinėmis vertėmis metodą, bendro pavaldumo ūkio subjektų verslo jungimas apskaitomas pagal šias procedūras:

- įmonių, kurios yra sujungiamos verslo jungimo metu, turtas ir įsipareigojimai yra apskaitomi jų balansinėmis vertėmis, lygiomis toms, kurios yra pateiktos patronuojančiosios įmonės finansinėse ataskaitose;
- naujai atsiradęs prestižas nepripažįstamas verslo jungimo metu, tačiau įsigyjantysis ūkio subjektas gali pripažinti nematerialųjį turtą, kuris atitinka 38-ojo TAS pripažinimo kriterijus;
- bet kokie skirtumai tarp sumokėto atlygio ir įsigyto grynojo turto likutinės vertės įsigijimo datą pripažįstami iš karto nuosavame kapitale kaip nepaskirstytasis pelnas.

Visos sumos tūkstančiais eurų, jei nenurodyta kitaip

2.3.3 Nuosavybės dalies dukterinėse įmonėse pasikeitimas, neturintis įtakos kontrolės pasikeitimui

Sandoriai su nekontroliuojančios dalies akcininkais, dėl kurių kontrolė neprarandama, apskaitomi kaip sandoriai, kurie pripažįstami nuosavybės dalyje, t. y. kaip sandoriai su akcininkais. Skirtumas tarp sumos, kuria koreguojama nekontroliuojanti dalis ir sumokėto ar gauto atlygio tikrosios vertės yra apskaitoma kaip nuosavybė. Vykdamas perleidimo nekontroliuojančiai daliai sandorius, pelnas ar nuostoliai taip pat apskaitomi nuosavybės dalyje.

2.4 Užsienio valiutų perskaičiavimas

2.4.1 Funkcinė ir pateikimo valiuta

Kiekvienos Grupės įmonės finansinėse ataskaitose parodyti straipsniai įvertinti pirminės ekonominės aplinkos, kurioje konkreči įmonė vykdo veiklą, valiuta (toliau – funkcinė valiuta).

2.4.2 Sandoriai ir likučiai

Sandoriai užsienio valiuta perskaičiuojami į funkcinę valiutą naudojant valiutų kursus, galiojančius sandorių atlikimo dieną. Pelnas ir nuostoliai, atsirandantys vykdamas atsiskaitymus, susijusius su šiais sandoriais, bei perskaičiuojant piniginius turto bei įsipareigojimų likučius, denominuotus užsienio valiutomis, pagal metų pabaigoje galiojančius kursus, pripažįstami PNKBPA pelno (nuostolių) dalyje.

2.4.3 Grupės įmonės

Atliekant konsolidavimą, užsienyje veikiančių ūkio subjektų turto ir įsipareigojimų sumos yra perskaičiuojamos į eurus pagal ataskaitos datą galiojusį valiutos kursą, o jų PNKBPA straipsnių sumos yra perskaičiuojamos naudojant vidutinius ataskaitinio laikotarpio valiutų keitimo kursus. Valiutų kursų keitimo skirtumai, atsirandantys dėl valiutų kurso keitimo konsolidavimo metu, yra pripažįstami kitose bendrosiose pajamose. Pardavus užsienyje veikiančių ūkio subjektą, kitų bendrųjų pajamų komponentas, susijęs su šiuo konkrečiu užsienyje veikiančiu ūkio subjektu, yra perklasifikuojamas į PNKBPA pelno (nuostolių) dalį.

2.5 Nematerialusis turtas

2.5.1 Patentai, licencijos ir prekių ženklai

Patentai, licencijos ir prekių ženklai iš pradžių vertinami įsigijimo savikaina, o jų amortizacija yra skaičiuojama taikant tiesiogiai proporcingą metodą per numatytą naudingo tarnavimo laiką.

Amortizacija skaičiuojama taikant tiesiogiai proporcingą metodą per numatytą naudingo tarnavimo laiką 3–5 metus arba per licencijos ir (arba) patento konkretų galiojimo laiką, jeigu toks nustatytas. Naudingo tarnavimo laikotarpis yra peržiūrimas kiekvienais metais.

2.5.2 Programinė įranga

Įsigytos kompiuterių programinės įrangos licencijos kapitalizuojamos remiantis su konkrečios programinės įrangos įsigijimu ir parengimu naudojimui susijusiomis išlaidomis. Šios išlaidos amortizuojamos per įvertintą naudingo tarnavimo laikotarpį (2–4 metai).

2.5.3 Serviturai

Į Grupės nematerialųjį turtą įeina „Serviturai“, kurie apima Grupės teises servitutų pagrindu naudotis žemės sklypais priklausančiais trečiosioms šalims priklausančiais žemės sklypais. Serviturai apima įstatymu ir sandoriu nustatytus servitutus:

Įstatymo nustatyti serviturai apima Grupės teises įstatymo nustatytų servitutų pagrindu naudotis trečiųjų asmenų nuosavybės teise priklausančiais žemės sklypais, kuriuose iki 2004 m. liepos 10 d. buvo įrengti elektros tinklai.

Sandoriu nustatyti serviturai sudaro Grupės teises naudotis šių servitutų pagrindu trečiųjų asmenų nuosavybės teise priklausančiais žemės sklypais, kuriuose nuo 2018 m. buvo statomi elektros tinklai.

Nematerialiojo turto (teisės naudotis servitutą turinčia žeme) naudingo tarnavimo laikas yra neribotas, todėl šis turtas nėra amortizuojamas. Nematerialiojo turto naudingo tarnavimo laikas yra neterminuotas, nes teisė naudotis žeme suteikiama neribotam laikui pagal susitarimus dėl žalos atlyginimo už servitutus ir Lietuvos Respublikos civilinį kodeksą. Atitinkamai Grupė išsaugo teisę naudotis žeme (kuriai taikomi serviturai), neatsižvelgiant į ant minėtos žemės pastatyto Grupės turto būklę, remontą ar atnaujinimą. Kadangi šių teisių naudotis žeme sutartys sudarytos kaip neriboto laiko (angl. *perpetual*) sandoriai, sandoriu ir įstatymu nustatyti serviturai nepatenka į 16-ojo TFAS „Nuoma“ taikymo sritį. Taip yra todėl, kad nuoma suteikia teisę valdyti identifikuojamo turto naudojimą nurodytą laiką mainais už atlygį. Nustatant, ar sutartis yra nuoma, „neriboto laiko“ nėra nurodytas laiko tarpas. Todėl „neriboto laiko“ sandoris neturi esminės nuomos savybės, t. y. neatitinka nuomos apibrėžties, nes nesuteikia teisės naudoti nuomojamą turtą nurodytą laiko tarpą. „Neriboto laiko“ sandoris yra amžinai trunkanti nuosavybės dalies forma.

Tačiau Grupė apskaitė atidėjinius žemės savininkams kompensacijoms už servitutus pagal 37-ojo TAS „Atidėjiniai, neapibrėžtieji įsipareigojimai ir neapibrėžtasis turtas“ reikalavimus (2.18 pastaba „Atidėjiniai“). Jei atidėjiniai yra pakartotinai įvertinami dėl pagrindinių prielaidų pokyčių pagal Grupės apskaitos politikos pasirinkimą, atitinkami patikslinimai yra parodomi nematerialiojo turto straipsniuose.

Grupė atlieka servitutų turto galimo vertės sumažėjimo testus lygindama jo atsiperkamąją vertę su likutinė verte bent kartą per metus arba tuo momentu, kai tik atsiranda vertės sumažėjimo požymių. Pasikeitus turto vertei, toks pokytis apskaitomas mažinant / didinant servitutų turto vertę.

2.5.4 Specialiosios žemės naudojimo sąlygos (apsaugos zonos)

Grupės nematerialųjį turtą apima Grupės įsipareigojimai registruoti ir teisė naudoti trečiosios šalies žemę remiantis specialiomis žemės naudojimo sąlygomis. Taikoma apskaitos politika yra panaši į tą, kuri taikoma nematerialiajam turtui „Serviturai“.

2.5.5 Kitas nematerialusis turtas

Nematerialusis turtas, iš kurio tikimasi gauti ekonominės naudos ateityje, apskaitomas įsigijimo savikaina, atėmus sukauptos amortizacijos ir vertės sumažėjimo nuostolius. Amortizacija skaičiuojama taikant tiesiogiai proporcingą (tiesinį) metodą per 3–4 metų įvertintą ekonominės naudos gavimo laikotarpį.

Verslo jungimų metu įsigytas nematerialusis turtas pradinio pripažinimo metu yra apskaitomas tikrąja verte įsigijimo dieną (kuri ir laikoma jo savikaina) ir finansinėse ataskaitose parodomas atskirai nuo prestižo. Vėliau verslo jungimų metu įsigytas ilgalaikis nematerialusis turtas yra apskaitomas įsigijimo

Visos sumos tūkstančiais eurų, jei nenurodyta kitaip

savikaina, atėmus sukauptą amortizaciją ir vertės sumažėjimus tuo pačiu principu, kaip atskirai įsigytas nematerialusis turtas.

Grupės nematerialiojo turto amortizacijos sąnaudos apskaitomos PNKBPA nusidėvėjimo ir amortizacijos straipsnyje. Verslo jungimo metu įgytoms licencijoms (licencijos gaminti elektros energiją su skatinamuoju tarifu) nustatytas 12 metų naudingo tarnavimo laikotarpis.

2.6 Ilgalaikis materialusis turtas

Ilgalaikis materialusis turtas apskaitomas įsigijimo savikainos arba perkainotos vertės modeliu. Šios ilgalaikio materialiojo turto grupės yra apskaitomos įsigijimo savikaina, atėmus sukauptą nusidėvėjimą ir vertės sumažėjimą:

- skirstomieji dujotiekiai, dujų technologinė įranga ir statiniai;
- hidroelektrinės ir hidroakumuliacinės elektrinės turtas;
- kombinuoto ciklo blokas ir rezervinė elektrinė (Elektrėnų kompleksas ir Vilniaus 3-ioji termofikacinė elektrinė);
- kogeneracinė jėgainė ir susiję įrenginiai;
- vėjo jėgainės ir jų įrenginiai;
- nebaigta statyba.

Visas likęs ilgalaikis materialusis turtas, apskaitomas perkainota verte, nustatyta remiantis periodiškais nepriklausomų turto vertintojų arba Grupės vadovybės atliekamais turto vertinimais, atėmus sukauptą nusidėvėjimą ir vertės sumažėjimo nuostolius. Visas sukauptas nusidėvėjimas bei vertės sumažėjimas perkainojimo metu sudengiamas su bendraja turto verte ir likusi suma koreguojama iki perkainotos turto vertės.

Įsigijimo savikaina apima ilgalaikio materialiojo turto dalių pakeitimo išlaidas, kai jos patiriamos, jei šios išlaidos atitinka turto pripažinimo kriterijus. Pakeistos turto dalies likutinė vertė yra nurašoma. Pakeistos turto dalies likutinė vertė yra nurašoma. Remonto išlaidos yra pridamos prie likutinės turto vertės, jei yra tikėtina, kad Grupė ateityje iš šių išlaidų gaus ekonominę naudą ir jei jas galima patikimai įvertinti. Visos kitos remonto ir priežiūros išlaidos pripažįstamos PNKBPA pelno (nuostolių) dalyje per tą finansinį laikotarpį, kuriame jos buvo patirtos.

Ilgalaikis materialusis turtas apima atsargines dalis, atsarginius įrenginius ir priežiūros įrenginius, kai jie atitinka ilgalaikio materialiojo turto apibrėžimą. Turto likvidacinės vertės ir naudingo tarnavimo laikotarpiai nors kartą per metus peržiūrimi ir, prireikus, koreguojami. Skolinimosi išlaidų apskaita atskleista 2.11.2 pastaboje.

Kai turtas nurašomas arba kitaip perleidžiamas, jo įsigijimo savikaina bei susijęs sukauptas nusidėvėjimas toliau nebeapskaitomi finansinėse ataskaitose, o su tuo susijęs pelnas arba nuostolis apskaitomas PNKBPA pelno (nuostolių) dalyje. Pelnas arba nuostolis, perleidus ilgalaikį materialųjį turtą, yra apskaičiuojami iš gautų pajamų atimant parduoto turto likutinę vertę. Pardavus perkainotą turtą, atitinkama perkainojimo rezervo dalis perkeliama į nepaskirstytąjį pelną.

Nebaigta statyba perkeliama į atitinkamas ilgalaikio materialiojo turto grupes tuomet, kai nebaigta statyba užbaigiama ir turtas yra parengtas jo numatytam naudojimui.

Likutinės vertės padidėjimas dėl ilgalaikio materialiojo turto perkainojimo pripažįstamas PNKBPA kitose bendrosiose pajamose ir kaupiamas perkainojimo rezerve nuosavo kapitalo dalyje. Tačiau padidėjimas pripažįstamas PNKBPA pelno (nuostolių) dalyje, tiek, kiek jis panaikina to paties turto likutinės vertės sumažėjimą dėl perkainojimo, anksčiau pripažinto pelnu ar nuostoliais. Likutinės

vertės sumažėjimas, susijęs su turto perkainojimu, pripažįstamas pelnu arba nuostoliais; vertės sumažėjimai, kurie atsveria to paties turto ankstesnius vertės padidėjimus, pripažįstami kitose bendrosiose pajamose ir pateikiami mažinant perkainojimo rezervą. Kiekvienais metais skirtumas tarp nusidėvėjimo, apskaičiuoto pagal turto perkainotą likutinę vertę (kai perkainojant likutinė vertė padidėja), pripažinto pelnu arba nuostoliu, ir nusidėvėjimo, apskaičiuoto pagal to turto pirminę įsigijimo savikainą, perkeliamas iš perkainojimo rezervo į nepaskirstytą pelną, įvertinus atidėtojo mokesčio poveikį.

Ilgalaikio materialiojo turto nusidėvėjimas apskaičiuojamas taikant tiesiogiai proporcingą (tiesinį) metodą, nurašant turto įsigijimo / perkainotą vertę iki likvidacinės vertės per šiuos įvertintus naudingo tarnavimo laikotarpius (metais):

Ilgalaikio materialiojo turto grupė	Naudingo tarnavimo laikotarpis (metais)
Pastatai	8–75
Elektros tinklai ir jų statiniai	
- elektros ir ryšių įtaisai	20–25
- elektros skirstymo įranga	15–45
- elektros įrenginiai	15–35
- kiti įrenginiai	5–50
Vėjo jėgainės ir jų įrenginiai	20–30
Kogeneracinės jėgainės ir jų įrenginiai	30–45
Hidroelektrinės ir hidroakumuliacinės elektrinės turtas ir Kombinuoto ciklo blokas ir rezervinė elektrinė	
Hidroelektrinės ir hidroakumuliacinės elektrinės turtas:	
- vandentakos hidrotechniniai statiniai ir įrengimai	75
- slėginiai vamzdiniai	50
- hidrotechninės turbinos	25–40
- kiti įrenginiai	8–15
Rezervinės elektrinės statiniai ir įrenginiai:	
- statiniai ir infrastruktūra	10–70
- šilumos ir elektros įrenginiai	10–60
- matavimo prietaisai ir įranga	5–30
- kiti įrenginiai	8-15
Kombinuoto ciklo bloko statiniai ir įrenginiai:	
- statiniai ir infrastruktūra	20–50
- elektros linijos	20–40
- elektros gamybos įrenginiai	20–50
Skirstomieji dujotiekiai, dujų technologinė įranga ir statiniai	18–55
Kitas ilgalaikis materialusis turtas	2–35

2.7 Naudojimo teise valdomas turtas

Naudojimo teise valdomas turtas yra turtas, kuris parodo Grupės teisę naudotis nuomojamu turto nuomos laikotarpiu. Grupė pripažįsta naudojimo teise valdomą turtą visų rūšių nuomai, įskaitant naudojimo teise valdomo turto nuomą subnuomos atveju, išskyrus nematerialiojo turto nuomą, trumpalaikę nuomą ir mažaverčio turto nuomą.

Visos sumos tūkstančiais eurų, jei nenurodyta kitaip

2.7.1 Naudojimo teise valdomo turto pirminis vertinimas

Nuomos pradžios datą Grupė naudojimo teise valdomą turtą įvertina savikaina. Naudojimo teise valdomo turto savikainą sudaro: nuomos įsipareigojimo pirminio vertinimo suma, bet kokios nuomos mokesčiai pradžios datą arba iki jos, atėmus bet kokias gautas nuomos paskatas; bet kokios Grupės patirtos pirminės tiesioginės išlaidos; ir išlaidų, kurias Grupė patirs išmontuodama ir pašalindama nuomojamą turtą, tvarkydama jo buvimo vietą arba atkurdama tokią nuomojamo turto būklę, kokios reikalaujama pagal nuomos sąlygas, įvertis, nebent tos išlaidos patiriamos atsargoms gaminti. Grupė prisiima su šiomis išlaidomis susijusį įsipareigojimą pradžios datą arba pasinaudojusi nuomojamu turtu tam tikrą konkretų laikotarpį. Grupė pripažįsta šias išlaidas kaip dalį naudojimo teise valdomo turto savikainos, kai yra prisiimamas įsipareigojimas dėl šių išlaidų.

2.7.2 Naudojimo teise valdomo turto vėlesnis vertinimas

Po pradžios datos Grupė naudojimo teise valdomą turtą vertina taikydama savikainos metodą. Taikydama savikainos metodą, Grupė naudojimo teise valdomą turtą vertina savikaina atėmusi visą sukauptą nusidėvėjimą ir visus sukauptus vertės sumažėjimo nuostolius, pakoreguotus dėl nuomos įsipareigojimo pakartotinio įvertinimo.

Jeigu iki nuomos laikotarpio pabaigos Grupei perleidžiama nuomojamo turto nuosavybės teisė arba jeigu naudojimo teise valdomo turto kaina rodo, kad Grupė pasinaudos pasirinkimo pirkti teise, Grupė skaičiuoja naudojimo teise valdomo turto nusidėvėjimą nuo pradžios datos iki nuomojamo turto naudingo tarnavimo laiko pabaigos. Kitu atveju Grupė naudojimo teise valdomo turto nusidėvėjimą skaičiuoja nuo pradžios datos iki ankstesnės iš šių datų: naudojimo teise valdomo turto naudingo tarnavimo laiko pabaigos arba nuomos laikotarpio pabaigos. Naudojimo teise valdomas turtas nudėvimas tiesiniu metodu.

Grupė naudojimo teise valdomą turtą finansinės padėties ataskaitoje pateikia atskirai nuo ilgalaikio materialiojo turto.

2.8 Nefinansinio turto vertės sumažėjimas

Kiekvienų finansinių ataskaitų datą Grupė peržiūri likutinę ilgalaikio materialiojo, nematerialiojo turto ir naudojimosi teise valdomos turto vertę, kad nustatytų, ar yra kokių nors požymių, kad šio turto vertė sumažėjo. Jei tokių požymių yra, Grupė įvertina šio turto atsiperkamąją vertę tam, kad būtų galima įvertinti vertės sumažėjimą (jei toks yra). Kai neįmanoma įvertinti individualaus turto atsiperkamosios vertės, yra paskaičiuojama pinigų generuojančio vieneto, kuriam šis turtas priklauso, atsiperkamoji vertė. Kai gali būti nustatytas patikimas ir nuoseklus paskirstymo pagrindas, turtas yra paskirstomas atskiriems pinigų generuojantiems vienetais, priešingu atveju turtas yra paskirstomas mažesniems pinigų generuojančių vienetų grupėms, kurioms gali būti nustatytas patikimas ir nuoseklus paskirstymo pagrindas.

Ilgalaikio nematerialiojo turto, kurio naudingo tarnavimo laikotarpis yra neapibrėžtas, prestižo ir nematerialiojo turto, kuris nėra dar paruoštas naudojimui, vertės sumažėjimo testai yra atliekami kiekvienų finansinių ataskaitų datą bei, kai yra vertės sumažėjimo požymiai.

Atsiperkamoji vertė yra didesnė iš tikrosios vertės, atėmus perleidimo išlaidas, ir naudojimo vertės. Įvertinant naudojimo vertę, tikėtini gryniesi būsimieji pinigų srautai yra diskontuojami iki dabartinės vertės naudojant diskonto normą, įvertintą pagal dabartinės rinkos sąlygas, dabartinę pinigų laiko vertę bei su turtu susijusią riziką, į kurią nebuvo atsižvelgta įvertinant grynuosius būsimuosius pinigų srautus.

Jei turto (arba pinigų generuojančio vieneto, toliau – PGV) įvertinta atsiperkamoji vertė yra mažesnė nei šio turto likutinė vertė, likutinė turto (arba PGV) vertė sumažinama iki atsiperkamosios šio turto vertės. Nuostoliai dėl vertės sumažėjimo pripažįstami tiesiogiai PNKBPA pelno (nuostolių) dalyje.

Jei vertės sumažėjimas vėliau atstatomas, tai likutinė turto (arba PGV) vertė padidinama iki naujai apskaičiuotos turto atsiperkamosios vertės, bet taip, kad padidėjimas neviršytų likutinės šio turto (arba PGV) vertės, jei nuostoliai dėl vertės sumažėjimo ankstesniais metais nebūtų buvę pripažinti. Turto vertės sumažėjimo atstatymas pripažįstamas tiesiogiai PNKBPA pelno (nuostolių) dalyje.

2.9 Investicinis turtas

Investicinį turtą sudaro Grupės pastatai ir statiniai, kurie laikomi uždirbti nuomos pajamas arba tikintis vertės padidėjimo. Investicinis turtas pirminio pripažinimo metu apskaitomas įsigijimo savikaina, o vėliau tikrąja verte, kurią nustato nepriklausomi turto vertintojai. Investicinio turto nusidėvėjimas neskaiciuojamas, pelnas ar nuostoliai dėl tikrosios vertės pasikeitimo sudarant finansines ataskaitas, parodomi atskaitinio laikotarpio PNKBPA pelno (nuostolių) dalyje.

Perkėlimai į investicinį turtą ir iš jo atliekami tik tada, kai pasikeičia turto paskirtis. Tam tikras nekilnojamas turtas gali būti naudojamas Grupės, o nenaudojama dalis gali būti skiriama nuomos pajamoms uždirbti arba tikintis turto vertės padidėjimo. Jeigu Grupės naudojama turto dalis gali būti atskirai parduota, turto dalys apskaitomos atskirai. Grupės naudojama turto dalis apskaitoma vadovaujantis 16-ojo TAS, o skirta turto nuomos pajamoms uždirbti – 40-ojo TAS reikalavimais.

2.10 Ilgalaikis turtas, skirtas parduoti

Ilgalaikis turtas, skirtas parduoti, apskaitomas žemesne iš likutinės vertės ir tikrosios vertės, atėmus numatomas perleidimo išlaidas, jeigu jo likutinę vertę ketinama atgauti iš pardavimo sandorio, o ne iš nepertraukiamo naudojimo.

2.11 Finansinės priemonės

Finansinė priemonė – tai bet kuri sutartis, dėl kurios pas vieną ūkio subjektą atsiranda finansinis turtas, o pas kitą – finansinis įsipareigojimas ar nuosavybės priemonė.

2.11.1 Finansinis turtas

Grupė finansinį turtą skirsto į toliau nurodytas 3 kategorijas:

- (i) finansinį turtą, kuris vėlesniais laikotarpiais vertinamas amortizuota savikaina;
- (ii) finansinį turtą, kuris vėlesniais laikotarpiais vertinamas tikrąja verte, tikrosios vertės pasikeitimą pripažįstant kitomis bendrosiomis pajamomis (toliau – TVKBP); ir
- (iii) finansinį turtą, kuris vėlesniais laikotarpiais vertinamas tikrąja verte, tikrosios vertės pasikeitimą pripažįstant pelnu ar nuostoliais (toliau – TVPN).

Finansinio turto pirkimas arba pardavimas pagal sutartį, pagal kurios sąlygas turtą reikia pristatyti per tam tikrą, paprastai nustatytą atitinkamos rinkos taisyklėse arba susitarime (prekyba įprastu būdu), laikotarpį, pripažįstamas sandorio sudarymo dieną, t. y. datą, kurią Grupė įsipareigoja pirkti ar parduoti finansinį turtą.

Sandorio išlaidos apima visus mokesčius ir komisinius, kurių Grupė nebūtų mokėjusi, jei nebūtų sudariusi finansinės priemonės sutarties.

Visos sumos tūkstančiais eurų, jei nenurodyta kitaip

Tam, kad finansinis turtas būtų priskiriamas ir vertinamas amortizuota savikaina arba TVKBP, pinigų srautai atsirandantys iš finansinio turto turi būti tik pagrindinės sumos ir palūkanų mokėjimai (toliau – SPPI) nuo pagrindinės nepadengtos sumos. Šis vertinimas vadinamas SPPI testu ir atliekamas kiekvienai finansinei priemonei. Finansinis turtas, susijęs su pinigų srautais, kurie nėra SPPI, yra priskiriamas ir vertinamas TVPN, nepriklausomai nuo verslo modelio. Nuo šio finansinio turto apskaičiuotos palūkanų pajamos yra pripažįstamos finansinės veiklos pajamomis amortizuojant faktinių palūkanų normos metodu. Visas pelnas arba nuostoliai, atsirandantys dėl turto nurašymo, pripažįstami PNKBPA pelno (nuostolių) dalyje. Vertės sumažėjimo nuostoliai yra apskaitomi kaip kitos sąnaudos (37 pastaba) PNKBPA.

Finansinio turto skirstymas po pirminio pripažinimo į pirmiau aprašytas kategorijas pagrįstas verslo modeliu, kurį Grupė taiko valdydama finansinį turtą bei turto pinigų srauto ypatybes. Finansinio turto grupei taikomas verslo modelis nustatomas lygmeniu, kuriuo matyti, kaip visos finansinio turto grupės kartu valdomos siekiant konkretaus Grupės verslo tikslo. Taikomam verslo modeliui neturi įtakos Grupės vadovybės ketinimai pavienių priemonių atžvilgiu. Grupė gali taikyti daugiau nei vieną verslo modelį savo finansiniame turtui valdyti. Atsižvelgiant į verslo modelį, taikomą valdant finansinio turto grupę, finansinio turto apskaita yra tokia:

2.11.1.1 Finansinis turtas, vėlesniais laikotarpiais vertinamas TVKBP

Grupė turi tik išvestinių finansinių priemonių, kurios vėlesniais laikotarpiais vertinamos TVKBP. Daugiau informacijos pateikiama 2.11.3 pastaboje.

2.11.1.2 Finansinis turtas, vertinamas amortizuota savikaina

Amortizuota savikaina vertinamas finansinis turtas vėliau yra apskaitomas naudojant faktinių palūkanų normos (toliau – FPN) metodą ir turtui gali būti skaičiuojamas vertės sumažėjimas. Amortizuota savikaina yra suma, kuria finansinė priemonė buvo pradžioje pripažinta, atėmus pagrindinės sumos gražinimus, pridėjus sukauptas palūkanas ir, finansiniame turtui – atėmus bet kokius nurašymus dėl tikėtinų kredito nuostolių. Grupės finansinis turtas vertinamas amortizuota savikaina apima Grupės išduotas paskolas, gautinas sumas bei pinigus ir pinigų ekvivalentus, apskaitomus atsižvelgiant į verslo modelį, kurio tikslas – laikyti finansinį turtą siekiant surinkti sutartyje numatytus pinigų srautus, kuriuos gali sudaryti pinigų srautai susiję su pagrindinės skolos dengimu bei palūkanų įplaukomis.

Finansinis turtas pripažįstamas trumpalaikiu turtu, išskyrus tuos atvejus, kuomet jo terminas yra ilgesnis nei 12 mėnesių nuo finansinės padėties ataskaitos parengimo dienos; tokiu atveju jis pripažįstamas ilgalaikiu turtu.

2.11.1.3 Finansinis turtas, vertinamas TVPN

Skolos priemonės, kurios neatitinka finansinio turto, vertinamo amortizuota savikaina, arba finansinio turto, vertinamo TVKBP, kriterijų, yra vertinamos kaip finansinis turtas, vertinamas TVPN.

Grupė priskiria finansinį turtą prie turto, vertinamo TVPN, jei dėl to išnyktų arba reikšmingai sumažėtų vertinimo arba pripažinimo neatitikimas (kartais vadinamas apskaitos neatitikimu), kuris kitaip atsirastų, jei turtas arba įsipareigojimai būtų vertinami arba jų pelnas ir nuostoliai būtų pripažįstami remiantis skirtingu pagrindu. Pelnas arba nuostoliai iš skolos priemonės vertinimo tikraja verte apskaitomas PNKBPA pelno (nuostolių) dalyje tuo laikotarpiu, kuomet susidarė. Šiai kategorijai Grupė priskiria iš gautinas sumas iš „EPSO-G“ (žr. 4.7 pastabą), investicijas į investicinių fondų vienetus ar nuosavybės priemones, kurios netenkina SPPI sąlygų.

2.11.1.4 Faktinių palūkanų normos metodas

FPN metodas taikomas apskaičiuojant finansinio turto amortizuotą savikainą, taip pat atitinkamu laikotarpiu PNKBPA pelno (nuostolių) dalyje paskirstant palūkanų pajamas.

FPN – norma, kurią taikant apskaičiuotos būsimos pinigų įplaukos tikėtiniu finansinio turto galiojimo laikotarpiu, tiksliai diskontuojamos iki finansinio turto bendrosios likutinės vertės, kuri rodo finansinio turto amortizuotą savikainą prieš koregavimą dėl bet kokių atidėjinių nuostoliams. Skaičiuodama FPN, Grupė vertina tikėtinius pinigų srautus atsižvelgiant į visas finansinės priemonės sutarties sąlygas (pvz., išankstinį apmokėjimą, pratęsimą, pasirinkimo pirkti ir panašius pasirinkimo sandorius), bet neatsižvelgdama į tikėtinius kredito nuostolius. Skaičiuojant įtraukiami visi atlygiai ir kitos sumos, kuriuos sutarties šalys sumokėjo arba gavo viena iš kitos ir, kurie yra neatskiriama FPN dalis, sandorių sąnaudos, taip pat visos kitos premijos arba nuolaidos. Skaičiuojant FPN daroma prielaida, kad pinigų srautus ir tikėtiną panašių finansinių priemonių grupės galiojimo laikotarpį galima patikimai įvertinti. Kai pinigų srautų arba finansinės priemonės (arba finansinių priemonių grupės) tikėtino galiojimo laikotarpio patikimai įvertinti neįmanoma, Grupė naudoja sutartyje numatytus pinigų srautus per visą sutartyje numatytą finansinės priemonės (arba finansinių priemonių grupės) galiojimo laikotarpį.

2.11.1.5 Finansinio turto vertės sumažėjimas – tikėtini kredito nuostoliai

Grupė atlieka į ateitį orientuotą tikėtinų kredito nuostolių, susijusių su jos skolos priemonėmis, vertinamos amortizuota savikaina, vertinimą nepaisant to, ar egzistuoja vertės sumažėjimo požymių.

Grupės patiriami kredito nuostoliai apskaičiuojami, kaip visų sutartyje numatytų pinigų srautų, kuriuos Grupė turi gauti pagal sutartį, ir visų pinigų srautų, kuriuos Grupė tikisi gauti, skirtumas (t. y. visas pinigų trūkumas), diskontuotas taikant pirminę FPN. Pinigų srautus Grupė apskaičiuoja atsižvelgiant į visas finansinės priemonės sutarties sąlygas per tikėtiną tos finansinės priemonės galiojimo laikotarpį, įskaitant turimo užstato pardavimo arba kitokio kredito vertės didinimo, kuris yra neatskiriama nuo sutarties sąlygų, pinigų srautus.

Tikėtini kredito nuostoliai vertinami taip, kad atspindėtų nešališką ir tikėtiną svertinę sumą, nustatomą atsižvelgiant į galimus gauti rezultatus; pinigų laiko vertę; pagrįstą ir patvirtinamą informaciją apie įvykius praeityje ir dabartines sąlygas; bei pagrįstas ir patvirtinamas prognozes dėl įvykių ateityje ir ekonominių sąlygų finansinių ataskaitų sudarymo dieną.

Tikėtini galiojimo laikotarpio kredito nuostoliai – tai tikėtini kredito nuostoliai, susidarantys dėl visų galimų įsipareigojimų neįvykdymo įvykių per laikotarpį nuo finansinio turto pirminio pripažinimo iki vėlesnės, finansinio turto padengimo, arba finansinio turto galutinio nurašymo, datos.

Grupė siekia, kad tikėtini galiojimo laikotarpio kredito nuostoliai būtų pripažįstami prieš tai, kai finansinė priemonė tampa pradelsta. Paprastai kredito rizika reikšmingai padidėja prieš tai, kai finansinė priemonė tampa laiku neapmokėta arba pastebima kitų su skolininku susijusių pradelsimo veiksnių (pvz., pakeitimas arba restruktūrizacija). Todėl, jei ne per didelėmis išlaidomis ar pastangomis galima gauti pagrįstos ir patvirtinamos informacijos, kuri yra labiau orientuota į ateitį nei apie pradelstus mokėjimus, ja remiamasi vertinant kredito rizikos pasikeitimus. Tikėtini kredito nuostoliai pripažįstami atsižvelgiant į individualiai arba bendrai įvertinta išduotų paskolų ir prekybos gautinų sumų kredito riziką, kurios vertinimas remiasi visa pagrįsta informacija, įskaitant į ateitį orientuotą informaciją.

Trumpalaikėms prekybos gautinoms sumoms, kurios neturi reikšmingo finansavimo komponento, Grupė taiko supaprastintą metodą, kaip reikalaujama pagal 9-ąjį TFAS, ir apskaito vertės sumažėjimo nuostolius viso galiojimo laikotarpio kredito nuostolių atžvilgiu nuo gautinų sumų pirminio pripažinimo (4.12 pastaba).

Visos sumos tūkstančiais eurų, jei nenurodyta kitaip

Grupės vadovybės sprendimas dėl individualaus vertinimo priimamas atsižvelgiant į galimybę gauti informaciją apie konkretaus skolininko kredito istoriją, finansinę būklę vertinimo datai įskaitant į ateitį orientuotą informaciją, kuri leistų laiku nustatyti konkretaus skolininko reikšmingą kredito rizikos padidėjimą, tokiu būdu leidžiant vadovybei priimti sprendimą dėl viso galiojimo laikotarpio kredito nuostolių pripažinimo konkretaus skolininko atžvilgiu. Nesant patikimų informacijos šaltinių apie skolininko kredito istoriją, finansinę būklę vertinimo datai įskaitant į ateitį orientuotą informaciją, Grupė vertina skolą taikydama bendrąjį vertinimą.

Nustatydamą gautinų sumų galiojimo laikotarpio kredito nuostolius, Grupė bendram vertinimui naudoja nuostolių koeficientų matricą. Nuostolių koeficientų matrica pagrįsta istoriniais duomenimis apie pirkėjų atsiskaitymus už skolas per prekybos gautinų sumų galiojimo laikotarpį ir yra koreguojama atsižvelgiant į ateities prognozes. Nuostolių koeficientai atnaujinami sudarant metines finansines ataskaitas įvertinant ateities veiklos prognozių įtaką, kai šios prognozės rodo ekonominių sąlygų pablogėjimą per ateinančius metus bei vartotojų rūšis. Siekiant apskaičiuoti tikėtinus kredito nuostolius, prekybos gautinos sumos suskirstomos į atskiras grupes pagal bendras kredito rizikos ypatybes. Neatgaunamumo analizė atliekama už kelis paskutinius metus, siekiant nustatyti bendrą įsipareigojimų nevykdymo rodiklį. Skirtingoms vartotojų grupėms yra nustatoma skirtinga nuostolių koeficientų matrica.

Kitų gautinų sumų viso galiojimo laikotarpio tikėtini kredito nuostoliai vertinami taikant individualųjį vertinimą. Grupės vadovybė atlieka individualųjį vertinimą atsižvelgdama į galimybę gauti informaciją apie konkretaus skolininko kredito istoriją, finansinę būklę vertinimo datai, įskaitant į ateitį orientuotą informaciją, kuria remiantis galima būtų laiku nustatyti konkretaus skolininko reikšmingą kredito rizikos padidėjimą, tokiu būdu leidžiant vadovybei priimti sprendimą dėl viso galiojimo laikotarpio kredito nuostolių pripažinimo konkretaus skolininko atžvilgiu.

Tikėtinų kredito nuostolių pripažinimo etapai:

1. suteikus paskolą arba sudarius lizingo sutartį Grupė pripažįsta dvylikos mėnesio tikėtinus kredito nuostolius. Paskolos (lizingo) palūkanų pajamos apskaičiuojamos nuo finansinio turto likutinės vertės nekoreguojant jų tikėtinų kredito nuostolių suma;
2. nustatiusi, kad kredito rizika susijusi su paskolos gavėju arba lizingo klientu, reikšmingai padidėjo, Grupė apskaitos viso paskolos arba lizingo sutarties galiojimo tikėtinus kredito nuostolius. Grupė apskaitos viso paskolos arba lizingo sutarties galiojimo tikėtinus kredito nuostolius. Visi finansinės priemonės galiojimo laikotarpio tikėtini kredito nuostoliai apskaičiuojami tik esant reikšmingam kredito rizikos, susijusios su paskolos gavėju, padidėjimui. Paskolos (lizingo) palūkanų pajamos apskaičiuojamos nuo finansinio turto likutinės vertės nekoreguojant jų tikėtinų kredito nuostolių suma;
3. jeigu Grupė nustato, kad paskolos atgavimas tampa abejotinas, arba lizingo kliento būklė rodo, kad šio kliento skolą reikia priskirti prie abejotinų skolų, tuomet šią paskolą (gautinas lizingo sumas) Grupė priskiria prie finansinio turto, kurio vertė sumažėjo dėl kredito rizikos (abejotinos paskolos ir gautinos sumos). Paskolos (lizingo) palūkanų pajamos apskaičiuojamos nuo finansinio turto likutinės vertės, kuri sumažinama tikėtinų kredito nuostolių suma.

2-ajame etape atliekamas paskolos gavėjo finansinės padėties reikšmingas pablogėjimo įvertinimas lyginant paskolos gavėjo būklę vertinimo metu su būkle buvusią paskolos išdavimo metu.

Vėliausias momentas, kai Grupė pripažįsta visus išduotai paskolai ar lizingo sutarčiai tenkančius tikėtinus galiojimo laikotarpio kredito nuostolius, identifikuojamas, kai skolininkas vėluoja apmokėti eilinę įmoką, arba visą skolą ilgiau negu 90 dienų. Esant kitų įrodymų, Grupė apskaito visus išduotai paskolai tenkančius tikėtinus galiojimo laikotarpio kredito nuostolius, neatsižvelgiant į įmokų vėlavimo apmokėti ilgiau negu 90 dienų prielaidą.

2.11.1.6 Dėl kredito rizikos sumažėjusios vertės (angl. – *credit-impaired*) finansinis turtas

Finansinio turto vertė yra sumažėjusi dėl kredito rizikos įvykus vienam arba daugiau įvykių, kurie neigiamai paveikia tikėtinus būsimus to finansinio turto pinigų srautus. Finansinio turto vertės sumažėjimo dėl kredito rizikos įrodymai yra stebėjimais grindžiami duomenys apie šiuos įvykius

- (a) dideli skolininko finansiniai sunkumai;
- (b) sutarties pažeidimai, pavyzdžiui, laiku neapmokėta skola arba įmoka vėluojanti daugiau negu 90 dienų;
- (c) skolininkui suteikta nuolaida, kurios skolininkas kitu atveju nebūtų suteikęs dėl ekonominių ar sutartyje nurodytų priežasčių, siejamų su skolininko finansiniais sunkumais;
- (d) išauga tikimybė, kad skolininkas bankrutuos arba bus atliktas kitoks finansinis reorganizavimas;
- (e) dėl finansinių sunkumų išnyksta finansinio turto aktyvioji rinka;
- (f) finansinis turtas perkamas arba suteikiamas su didele nuolaida, iš ko matyti patirti kredito nuostoliai.

2.11.1.7 Finansinio turto pripažinimo nutraukimas

Finansinio turto (ar, kur tinkama, dalies finansinio turto ar dalies panašaus finansinio turto grupės) pripažinimas yra nutraukiamas, kai:

- baigiasi teisės į finansinio turto pinigų srautus galiojimo laikas;
- išlaikoma teisė į pinigų srautus, bet prisiimamas įsipareigojimas sumokėti visą sumą trečiajai šaliai pagal perleidimo sutartį per trumpą laiką; arba
- perleidžiama teisė gauti pinigines įplaukas iš turto ir/arba (a) perleidžiama iš esmės visa su finansinio turto nuosavybe susijusi rizika ir nauda, arba (b) nei perleidžiama, nei išlaikoma su finansiniu turtu susijusi rizika ir nauda, bet perleidžiama šio turto kontrolė:
 - jei neišlaikoma kontrolė, nutraukiamas finansinio turto pripažinimas, o visos perduodant sukurtos arba išlaikytos teisės ir prievolės pripažįstamos atskirai turtu arba įsipareigojimais;
 - jei išlaikoma kontrolė, toliau pripažįstamas finansinis turtas tiek, kiek toliau kontroliuojamas finansinis turtas.

Vertinant, ar išlaikyta perduoto turto kontrolė, atsižvelgiama į gavėjo gebėjimus perduoti šį turtą. Jei gavėjas praktiškai geba perduoti visą turtą nesusijusiai trečiajai šaliai ir atlikti tai vienašališkai, netaikydamas perdavimui papildomų apribojimų, laikoma, kad kontrolė neišlaikoma. Visais kitais atvejais kontrolė išlaikoma.

2.11.2 Finansiniai įsipareigojimai ir išleistos nuosavybės priemonės

Skolos ir nuosavybės instrumentai yra priskiriami arba finansiniams įsipareigojimams, arba nuosavybei, priklausomai nuo sutarties turinio.

2.11.2.1 Finansinių įsipareigojimų pirminis pripažinimas ir vertinimas

Finansiniai įsipareigojimai pirminio pripažinimo metu skirstomi į finansinius įsipareigojimus apskaitomus TVPN, gautas paskolas ir mokėtinas sumas arba išvestines finansines priemones, kurios priskiriamos apsidraudimo priemonėmis veiksmingo apsidraudimo santykiuose. Visi finansiniai įsipareigojimai pirminio pripažinimo metu yra pripažįstami tikrąja verte, o gautų paskolų bei mokėtinų sumų atveju – atėmus tiesiogiai priskirtinas sandorio išlaidas.

Visos sumos tūkstančiais eurų, jei nenurodyta kitaip

2.11.2.2 Vėlesnis vertinimas

Vėliau atliekant finansinių įsipareigojimų vertinimą jie yra skirstomi į dvi kategorijas:

- finansiniai įsipareigojimai, vertinami TVPN;
- finansiniai įsipareigojimai, vertinami amortizuota savikaina.

2.11.2.3 Finansiniai įsipareigojimai, vertinami TVPN

Finansiniai įsipareigojimai, vertinami TVPN, apima finansinius įsipareigojimus, laikomus prekybai, ir finansinius įsipareigojimus, kurie buvo priskirti pirminio pripažinimo metu kaip vertinami TVPN.

Finansiniai įsipareigojimai yra priskiriami kaip laikomi prekybai, jei jie yra patiriami su atpirkimo tikslu artimiausiu metu. Į šią kategoriją taip pat įeina Grupės sudarytos išvestinės finansinės priemonės, kurios nėra priskiriamos apsidraudimo priemonėmis apsidraudimo santykiuose, kaip apibrėžta 9-ajame TFAS. Atskiros įterptosios išvestinės priemonės taip pat priskiriamos kaip laikomos prekybai, nebent jos yra priskiriamos veiksmingoms apsidraudimo priemonėms.

Pelnas arba nuostoliai, atsiradę iš finansinių įsipareigojimų laikomų prekybai, yra pripažįstami PNKBPA pelno (nuostolių) dalyje.

Finansiniai įsipareigojimai, kurie pirminio pripažinimo metu priskiriami kaip vertinami TVPN, yra taip priskiriami pirminio pripažinimo datą tik, jeigu tenkinami 9-ojo TFAS kriterijai.

2.11.2.4 Finansiniai įsipareigojimai, vertinami amortizuota savikaina

Ši kategorija yra aktualiausia Grupei. Po pirminio pripažinimo prekybos mokėtinos sumos, palūkanas uždirbančios paskolos ir įsiskolinimai yra apskaitomi amortizuota savikaina taikant FPN metodą. Pelnas ir nuostoliai yra pripažįstami PNKBPA pelno (nuostolių) dalyje, kai nutraukiamas įsipareigojimų pripažinimas arba amortizuojami taikant FPN metodą.

Amortizuota savikaina apskaičiuojama atsižvelgiant į nuolaidą ar priemoną įsigyjant, taip pat mokesčius ar išlaidas, kurios yra neatskiriama FPN dalis. FPN amortizacija įtraukiama į finansines sąnaudas PNKBPA.

2.11.2.5 Klasifikavimas ir skolinimosi išlaidos

Finansiniai įsipareigojimai priskiriami trumpalaikiams, nebent Grupė turi besąlyginę teisę atidėti įsipareigojimo padengimo terminą 12 mėnesių po finansinių ataskaitų datos.

Finansiniai įsipareigojimai priskiriami ilgalaikiams, jei iki finansinės padėties ataskaitos datos sudaryta finansavimo sutartis įrodo, kad įsipareigojimas finansinės padėties ataskaitos datai pagal pobūdį buvo ilgalaikis.

Skolinimosi išlaidos, tiesiogiai susijusios su turto įsigijimu, statyba ar turto, kuriam pagaminti ar jį paruošti naudojimui ar pardavimui reikia gana daug laiko (daugiau nei vienerių metų), pasigaminimu ar paruošimu naudojimui ar pardavimui, yra pridedamos prie šio turto įsigijimo savikainos tol kol šis turtas visiškai parengiamas naudojimui ar pardavimui. Visos kitos skolinimosi išlaidos yra pripažįstamos sąnaudomis, iškart kai yra patiriamos. Palūkanų pajamos, susijusios su laikinu skolintų lėšų investavimu iki jos bus panaudotos turto įsigijimui, yra atimamos iš turto įsigijimo savikainos.

2.11.2.6 Faktinių palūkanų normos metodas

FPN metodas taikomas apskaičiuojant finansinių įsipareigojimų amortizuotą savikainą, taip pat atitinkamu laikotarpiu PNKBPA pelno (nuostolių) dalyje paskirstant palūkanų sąnaudas.

FPN – norma, kurią taikant apskaičiuotos būsimo pinigų išmokos tikėtina finansinių įsipareigojimų galiojimo laikotarpiu tiksliai diskontuojamos iki finansinių įsipareigojimų bendrosios likutinės vertės, kuri rodo finansinių įsipareigojimų amortizuotą savikainą (daugiau informacijos pateikiama 2.11.1.4 pastaboje).

2.11.2.7 Nuosavybės priemonės

Nuosavybės priemonė – kiekviena sutartis, kuri įrodo teisę į Grupės turtą, likusį atėmus visus jos įsipareigojimus. Nuosavybės priemonės yra apskaitomos gautų įplaukų verte, atėmus tiesiogines išleidimo išlaidas. Akcijų priedai yra skirtumas tarp akcijų nominalios ir apmokėjimo verčių.

2.11.2.8 Finansinių įsipareigojimų pripažinimo nutraukimas

Finansinio įsipareigojimo pripažinimas nutraukiamas, kai jis yra padengiamas, atšaukiamas ar baigiasi jo terminas. Kai vienas esamas finansinis įsipareigojimas pakeičiamas kitu įsipareigojimu tam pačiam skolintojui, bet kitomis sąlygomis, arba kai esamo įsipareigojimo sąlygos iš esmės pakeičiamos, toks pokytis laikomas pirminio įsipareigojimo nutraukimu ir naujo įsipareigojimo atsiradimu. Skirtumas tarp atitinkamų likutinių verčių pripažįstamas PNKBPA pelno (nuostolių) dalyje.

2.11.3 Išvestinės finansinės priemonės ir apsidraudimo apskaita

Grupė sudaro išvestinių finansinių priemonių sandorius, susijusius su elektros ir dujų pirkimo ir pardavimo kainomis ir aplinkos taršos leidimų ateities pirkimais.

Apsidraudimo sandorio pradžioje Grupė apibrėžia ir formaliai dokumentuoja apsidraudimo santykius, kuriems ji nori taikyti apsidraudimo apskaitą ir rizikos valdymo tikslus bei strategiją. Toks dokumentavimas apima apsidraudimo priemonės, apdraustojo objekto identifikavimą, rizikos, nuo kurios apsidraudžiama, pobūdį ir tai, kaip Grupė rengiasi įvertinti, ar apsidraudimo santykis tenkina apsidraudimo priemonės veiksmingumui keliamus reikalavimus (įskaitant apsidraudimo neveiksmingumo priežasčių analizę ir tai, kaip nustatomas apsidraudimo santykis). Apsidraudimo sandoriui galima taikyti apsidraudimo apskaitą, jeigu jis atitinka visus šiuos apsidraudimo veiksmingumo reikalavimus:

- apdraustąjį objektą ir apsidraudimo priemonę sieja ekonominis ryšys;
- kredito rizikos poveikis neturi lemiamos įtakos dėl šio ekonominio ryšio atsirandantiems vertės pasikeitimams;
- apsidraudimo sandorio apsidraudimo santykis lygus apdraustojo objekto kiekio, kurį Grupė iš tikrųjų apdraudžia, ir apsidraudimo priemonės kiekio, kurį Grupė iš tikrųjų taiko šiam apdraustojo objekto kiekiui apdrausti, santykiui.

Visos sumos tūkstančiais eurų, jei nenurodyta kitaip

2.11.3.1 Pateikimas

Išvestinių finansinių priemonių tikroji vertė pateikta finansinės padėties ataskaitos straipsniuose „Kitas ilgalaikis turtas“ (14.1 pastaba), „Kitas trumpalaikis turtas“ (14.2 pastaba), „Kitos ilgalaikės mokėtinės sumos ir įsipareigojimai“ ir „Kitos trumpalaikės mokėtinės sumos ir įsipareigojimai“ (32 pastaba).

Tikrosios vertės pasikeitimas ir išvestinių finansinių priemonių, už kurias buvo atsiskaityta ir kurios laikomos apsidraudimo apskaitai bet neatitinka apsidraudimo sandorių apskaitai keliamų reikalavimų, rezultatas atskleidžiamas PNKBPA straipsnyje „Kitos pajamos“ (35 pastaba), jeigu tokių išvestinių finansinių priemonių bendras laikotarpio rezultatas yra pelnas, arba „Kitos sąnaudos“, jeigu tokių išvestinių finansinių priemonių bendras laikotarpio rezultatas yra nuostolis (37 pastaba).

Tikrosios vertės pasikeitimai ir išvestinių finansinių priemonių, už kurias buvo atsiskaityta ir kurios laikomos apsidraudimo apskaitai ir kurios atitinka apsidraudimo sandorių apskaitai keliamų reikalavimų kriterijus, rezultatas apskaitomas toliau nurodytu būdu:

2.11.3.2 Tikrosios vertės apsidraudimo sandoriai

Apsidraudimo priemonių tikrosios vertės pokyčiai pripažįstami PNKBPA. Apdraustojo straipsnio tikrosios vertės pokyčiai, priskirtini rizikai, nuo kurios apsidrausta, apskaitomos kaip apdraustojo straipsnio likutinės vertės dalis ir taip pat pripažįstama PNKBPA.

Tikrosios vertės apsidraudimo sandorių, susijusių su straipsniais, vertinamais amortizuota savikaina, likutinės vertės koregavimas amortizuojamas PNKBPA pelno (nuostolių) dalyje per likusį apsidraudimo sandorio laikotarpį taikant FPN metodą. Amortizuoti FPN galima pradėti iš karto, kai tik pradedamas koregavimas, bet ne vėliau nei nuo tada, kai apdraustasis objektas nustoja būti koreguojamas dėl jo tikrosios vertės pokyčių, priskirtinų rizikai, nuo kurios apsidrausta. Jei nutraukiamas apdraustojo straipsnio pripažinimas, nebaigta amortizuota tikroji vertė tiesiogiai pripažįstama PNKBPA pelno (nuostolių) dalyje. 2021 m. gruodžio 31 d. Grupė neturėjo tokių apsidraudimo priemonių.

2.11.3.3 Pinigų srautų apsidraudimo finansinės priemonės

Efektyvi apsidraudimo priemonės pelno arba nuostolių dalis pripažįstama PNKBPA kitų bendrųjų pajamų dalyje, pinigų srautų apsidraudimo rezervo straipsnyje. Neveiksmingi apsidraudimo priemonės pelno arba nuostolio dalis pripažįstama tiesiogiai PNKBPA pelno (nuostolių) dalyje, kitų pajamų ar sąnaudų straipsnyje (apskaitos metodas panašus į išvestinių finansinių priemonių, kurios neatitinka apsidraudimo sandorių apskaitai keliamų reikalavimų, apskaitos metodą, 2.11.3.1 pastaba). Pinigų srautų apsidraudimo rezervas koreguojamas iki sukaupto apsidraudimo priemonės pelno arba nuostolių arba apdraustojo objekto tikrosios vertės sukaupto pokyčio, priklausomai nuo to, kuri yra mažesnė.

Realizavus pinigų srautų apsidraudimo finansines priemones pelnas ar nuostoliai parkeliami iš nuosavo kapitalo ir pripažįstami PNKBPA straipsnyje „Elektros, dujų ir kitų paslaugų pirkimai“.

2.12 Pasirinkimo sandorių susitarimai

Grupė išleido akcijų pardavimo pasirinkimo sandorio UAB „Kauno kogeneracinė jėgainė“ akcijų turėtojams, kuris suteikia jam teisę aklivetės situacijoje pateikti Grupei turimas akcijas išpirkimui už kainą lygią rinkos kainai (po vienerių metų nuo veiklos pradžios) atėmus 15 proc.

Pardavimo pasirinkimo sandorio (toliau – pasirinkimo sandoris) vykdymo įsipareigojimui pripažinti Grupė naudoja numatomo įsigijimo metodą.

Suma, kurią Grupei tektų sumokėti, tuo atveju jeigu pasirinkimo sandoris būtų įvykdytas, apskaičiuota, kaip būsimąjį mokėjimo dabartinė vertė ir apskaityta, kaip įsipareigojimas tiesiogiai koreguojant nekontroliuojančią dalį nuosavybėje. Taip yra todėl, kad finansinio įsipareigojimo pripažinimas reiškia, kad yra laikoma, jog pasirinkimo sandorio objektas jau yra įsigytas.

Vėlesniais periodais įsipareigojimo vertė nustatoma TVPN siekiant pateikti išpirkimo įsipareigojimą, mokėtiną pasirinkimo sandorio įsigaliojimo datą. Tikrosios vertės pokytis pateikiamas PNKBPA straipsnyje „Finansinės sąnaudos“. Jeigu pasirinkimo sandorio galiojimas pasibaigs, o sandoris nebus įvykdytas, susijęs įsipareigojimas bus nurašytas atitinkamai koreguojant nekontroliuojančią dalį.

2.13 Atsargos

Atsargos pateikiamos savikaina arba grynąja galimo realizavimo verte, priklausomai nuo to, kuri iš jų mažesnė. Savikaina nustatoma naudojant FIFO metodą, išskyrus gamtines dujas ir suskystintas gamtines dujas, kurių savikaina apskaičiuojama naudojant svertinio vidurkio metodą (žr. toliau). Atsargų savikaina apima pirkimo kainą, mokesčius (išskyrus tuos, kuriuos vėliau Grupė susigrąžina iš mokesčių institucijų), transportavimo, tvarkymo ir kitas išlaidas, tiesiogiai priskirtinas atsargų įsigijimui. Savikaina skolinimosi išlaidų neapima. Grynoji galimo realizavimo vertė – įvertinta pardavimo kaina esant įprastoms verslo sąlygoms, atėmus įvertintas gamybos užbaigimo išlaidas ir įvertintas pardavimo išlaidas.

Vidutinė svertinė kaina yra apskaičiuojama kaip vidutinė svertinė atsargų kaina mėnesio pradžioje ir pirkimai per mėnesį.

Visos sumos tūkstančiais eurų, jei nenurodyta kitaip

2.14 Apyvartiniai taršos leidimai

Remiantis ES direktyva 2003/07/EC, buvo sukurta prekybos šiltnamio efektą sukeliančių dujų emisijomis sistema, kuri įsigaliojo nuo 2005 m. sausio 1 d. Pirmasis šios sistemos veikimo laikotarpis, kuris apėmė 3 metus, prasidėjo 2005 m. ir baigėsi 2007 m., antrasis apėmė 5 metus – nuo 2008 m. iki 2012 m., trečiasis apėmė 7 metus – nuo 2013 m. iki 2020 m. 2021 m. prasidėjo ketvirtasis etapas, kuris truks iki 2030 m. Sistemos veikimo laikotarpis sutampa su Kioto sutartyje numatytu laikotarpiu. Sistema veikia „Cap“ ir „Trade“ pagrindu.

Iš ES šalių narių vyriausybės yra reikalaujama, kad šios nustatytų ribas kiekvienam šios sistemos taršos objektui bei įgyvendinimo periodui. Ši riba yra nustatoma Nacionaliniame paskirstymo plane (toliau – NPP), kurį paruošia kiekvienos šalies narės atsakinga institucija (Lietuvoje – Aplinkos ministerija). NPP nustato metinį taršos kiekį (matuojama anglies dioksido tonomis ekvivalentui) kiekvienam taršos objektui bei periodui bei paskirsto metinius apyvartinius taršos leidimus jiems.

Šalis narė privalo paskirstyti apyvartinius taršos leidimus iki kiekvienų metų vasario 28 d. remdamasi NPP (dalis leidimų atidedama naujiems dalyviams).

Šalis narė turi užtikrinti, kad iki kitų metų balandžio 30 d., kiekvieno taršos objekto valdytojas pateiktų taršos objekto faktinių išmestų teršalų į aplinką duomenis per einamuosius kalendorinius metus.

2.14.1 Atsargos

ES apyvartiniai taršos leidimai yra atsargos, suteiktos valstybės arba įsigytos Grupės. Grupės įsigyti ES apyvartiniai taršos leidimai apskaitomi savikaina. Valstybės suteikti ES apyvartiniai taršos leidimai pripažįstami nominaliaja (nuline) verte. Įsigytus ar nemokamai gautus apyvartinius taršos leidimus Grupė apskaito atskirai; nukainojimas iki grynosios realizacinės vertės apskaičiuojamas, jei rinkos kaina tampa mažesnė už įsigijimo kainą.

2.14.2 Panaudotų apyvartinių taršos leidimų atidėjiny

Kai Grupė į aplinką išmeta teršalus, ji privalo už taršą sumokėti valstybės leidimais, kurių nominalioji vertė atitinka išmestų teršalų sumą. Įsipareigojimas yra atidėjiny, vertinamas verte, atitinkančia sąnaudas, kurias Grupė patirs šiam įsipareigojimui padengti finansinės padėties ataskaitos dieną. Jeigu Grupė įsigijo apyvartinius taršos leidimus, atidėjinio vertė yra lygi jų likutinei vertei. Jeigu faktinė teršalų suma viršija turimų apyvartinių taršos leidimų skaičių, apskaitomas įsipareigojimas įsigyti papildomų taršos leidimų, lygus rinkos vertei.

Šį įsipareigojimą galima padengti tik iš atsargų, jei teršalų kiekis yra patvirtintos atsakingos priežiūros institucijos.

Su nepakankamais taršos leidimais susijusio įsipareigojimo vertės pokyčiai pripažįstami PNKBPA pelne (nuostoliuose).

2.15 Pinigai ir pinigų ekvivalentai

Pinigai ir pinigų ekvivalentai apima grynuosius pinigus, indėlius iki pareikalavimo bankuose ir kitas trumpalaikes labai likvidžias investicijas, kurių pradinis terminas yra ne ilgesnis kaip trys mėnesiai.

Pinigų srautų ataskaitoje pinigai ir pinigų ekvivalentai apima grynuosius pinigus, indėlius iki pareikalavimo bankuose ir kitas trumpalaikes labai likvidžias investicijas, kurių pradinis terminas yra ne ilgesnis kaip trys mėnesiai, bei banko sąskaitos kreditus (angl. *overdrafts*). Banko sąskaitos kreditas apskaitomas finansinės padėties ataskaitos trumpalaikių įsipareigojimų paskolų straipsnyje.

2.16 Įstatinis kapitalas, akcijų priedai ir savos akcijos

2.16.1 Įstatinis kapitalas ir akcijų priedai

Paprastosios akcijos apskaitomos nuosavybėje.

Skirtumas tarp naujos akcijų emisijos nominalios vertės ir už akcijas gauto apmokėjimo tikrosios vertės apskaitomas kaip akcijų priedai.

2.16.2 Mokėjimas akcijomis

Nuosavybės priemonėmis padengtų sandorių savikaina nustatoma remiantis nuosavybės priemonių tikrąja verte, nustatyta suteikimo dieną, naudojant atitinkamą vertinimo modelį (akcijų kaina rinkos verte).

2021 m. mokėjimų akcijomis sutartys buvo savanoriškai nutrauktos be jokios kompensacijos pagrindiniams vadovams ir nutraukimas nėra susijęs su teisių suteikimo sąlygų nesilaikymu, todėl apskaitoje apskaitytas mokėjimų akcijomis apmokėjimo pagreitinimas už paslaugas per likusį teisių suteikimo laikotarpį.

2.16.3 Savos akcijos

Kai nuosavu kapitalu pripažintos savos akcijos yra atperkamos, sumokėto atlygio suma, apimanti tiesiogiai priskirtinas išlaidas, yra atimama iš nuosavo kapitalo. Atpirktos akcijos klasifikuojamos kaip savos akcijos. Vėlesniais laikotarpiais savas akcijas pardavus arba pakartotinai išleidus gauta suma pripažįstama kaip nuosavo kapitalo padidėjimas, o sandorio pelnas ar nuostoliai pateikiami akcijų prieduose.

Visos sumos tūkstančiais eurų, jei nenurodyta kitaip

2.17 Nuomos įsipareigojimai

Pradžios datą Grupė vertina nuomos įsipareigojimą ta data nesumokėtų nuomos mokesčių dabartine verte. Pradžios datą nuomos mokesčiai, įtraukti į nuomos įsipareigojimo vertinimą, apima fiksuotuosius mokesčius, atėmus bet kokias gautinas nuomos paskatas; kintamuosius nuomos mokesčius, kurie priklauso nuo indekso ar normos, iš pradžių įvertinamus naudojant indeksą ar normą pradžios datą; sumas, kurias Grupė turėtų mokėti pagal likvidacinės vertės garantijas; pasirinkimo pirkti sandorio vykdymo kainą, jei yra pagrįstai žinoma, kad Grupė ta pasirinkimo teise pasinaudos; ir baudas už nuomos nutraukimą, jeigu daroma prielaida, kad per nuomos laikotarpį Grupė pasinaudos pasirinkimo teise nutraukti nuomą.

Kintami nuomos mokesčiai, nepriklausantys nuo indekso ar palūkanų normos, pripažįstami sąnaudomis (nebent išlaidos patiriamos atsargoms gaminti) tuo laikotarpiu, kai įvyksta įvykis ar sąlyga, lemianti mokėjimą.

Skaiciuodama dabartinę nuomos mokesčių vertę, Grupė naudoja nuomininko priskaitytą skolinimosi palūkanų normą, nuomos pradžios datą, nes nuomos sutartyse numatytos palūkanų normos negalima lengvai nustatyti. Po pirminio pripažinimo Grupė nuomos įsipareigojimą vertina: padidindama likutinę vertę, kad būtų atsižvelgta į nuomos įsipareigojimo palūkanas; sumažindama likutinę vertę, kad būtų atsižvelgta į sumokėtus nuomos mokesčius. Papildomai nuomos įsipareigojimo likutinė vertė pakartotinai vertinama jeigu yra nuomos pakeitimai, pakeistas nuomos terminas, pakeičiami nuomos mokesčiai (pvz., būsimų mokesčių pokyčiai, atsirandantys dėl indekso ar normos, naudojamų tokiems nuomos mokesčiams nustatyti), arba pasikeičia pasirinkimo teisės pirkti nuomojamą turtą vertinimas.

2.17.1 Trumpalaikė ir mažos vertės turto nuoma

Grupė taiko trumpalaikės nuomos pripažinimo išimtį (t. y. nuomai, kurios terminas baigiasi per 12 mėnesių nuo nuomos pradžios ir nėra pasirinkimo teisės pirkti). Taip pat mažos vertės turto pripažinimo išimtis taikoma nuomai, kuri laikoma mažaverte. Trumpalaikės nuomos ir mažos vertės turto nuomos mokesčiai yra pripažįstami sąnaudomis proporcingai per visą nuomos laikotarpį.

2.17.2 Grupė kaip veiklos nuomos davėjas

Nuomos sutartys, pagal kurias Grupė neperduoda iš esmės visos nuomojamo turto nuosavybei būdingos rizika ir naudos, yra priskiriamos veiklos nuomai. Įplaukos iš nuomos apskaitomos tiesiniu metodu per nuomos laikotarpį ir pripažįstamos PNKBPA kitų pajamų straipsnyje atsižvelgiant į nuomos pobūdį. Pirminės tiesioginės išlaidos, kurios patiriamos dėl derybų ir nuomos organizavimo, turi būti įskaičiuojamos į išnuomoto turto likutinę vertę ir pripažįstamos nuomos laikotarpio sąnaudomis tuo pačiu pagrindu, kaip ir pagal nuomos sutartį gaunamos pajamos. Neapibrėžtosios įmokos pripažįstamos pajamomis tuo laikotarpiu, kuriuo jos uždirbamos.

2.17.3 Grupė kaip finansinio lizingo davėjas

Nuomos sutartys, pagal kurias Grupė perduoda iš esmės visą nuomojamo turto nuosavybei būdingą riziką ir naudą, arba, jei nuomininkas turi galimybę tęsti nuomą antriniu laikotarpiu, kurios kaina yra daug mažesnė nei rinkos kaina, yra priskiriamos finansiniam lizingui. Pradžios datą Grupė pripažįsta finansinio lizingo turtą savo finansinės padėties ataskaitoje ir pateikia jį kaip gautiną sumą, lygią grynosioms investicijoms į nuomos sutartį. Nuomos mokėjimai yra paskirstomi tarp finansinių pajamų ir neapmokėtų gautinų sumų mažinimo taip, kad atspindėtų pastovų įsipareigojimo grąžos rodiklį nuo neapmokėtos gautinos sumos likučio. Finansinės sąnaudos pripažįstamos PNKBPA finansinėse pajamose.

2.18 Dotacijos ir subsidijos

2.18.1 Dotacijos, susijusios su turtu

Finansinėse ataskaitose su turtu susijusias dotacijas Grupė pripažįsta atidėtosiomis pajamomis, kurios sistemingai pripažįstamos PNKBPA pelno (nuostolių) dalyje per visą turto naudingo tarnavimo laiką. Vyriausybės ir Europos Sąjungos dotacijos, susijusios su turtu, apima dotacijas, kurios yra gautos ilgalaikio turto forma arba pinigais bei skirtos ilgalaikiam turtui įsigyti. Dotacijos yra apskaitomos gauto turto tikrąja verte ir vėliau pripažįstamos PNKBPA pelno (nuostolių) dalyje mažinant turto nusidėvėjimo sąnaudas per atitinkamo ilgalaikio turto naudingo tarnavimo laikotarpį. Įsipareigojimai, susiję su gautomis dotacijomis, susijusiomis su turtu, pateikiami finansinės padėties ataskaitos ilgalaikių įsipareigojimų dalyje „Dotacijos ir subsidijos“.

Ilgalaikio turto perkainojimo metu, kuomet turtui suformuojamas vertės sumažėjimas, dotacijos, susijusios su šiuo ilgalaikiu turtu, yra proporcingai nurašomos.

2.18.2 Dotacijos, susijusios su pajamomis

Vyriausybės ir Europos Sąjungos dotacijos, gaunamos atskaitinio ar praėjusio laikotarpio išlaidoms ar negautoms pajamoms kompensuoti, taip pat visos kitos dotacijos, nepriskiriamos dotacijoms, susijusioms su turtu, yra laikomos dotacijomis, susijusiomis su pajamomis. Dotacijos, susijusios su pajamomis, suma pripažįstama panaudota dalimi tiek, kiek per atskaitinį laikotarpį patiriama sąnaudų, arba kiek apskaičiuojama negautų pajamų, kurioms kompensuoti skirta dotacija. Dotacijos, susijusios su pajamomis, pripažįstamos kaip PNKBPA dalis.

2.19 Atidėjiniai

Atidėjiniai apskaitomi tada, kai dėl įvykio praeityje Grupė turi teisinį įsipareigojimą ar neatšaukiamą pasižadėjimą, ir tikėtina, kad jam įvykdyti bus reikalingi ekonominę naudą teikiantys išteklių, ir įsipareigojimo suma gali būti patikimai įvertinta. Su atidėjinais susijusios išlaidos pripažįstamos PNKBPA pelno (nuostolių) dalyje, atėmus gautinas kompensacijas. Jei pinigų laiko vertė yra reikšminga, atidėjiniai yra diskontuojami naudojant efektyvią laikotarpio palūkanų normą (prieš mokesčius), jei reikia, atsižvelgiant į konkrečią įsipareigojimą specifinę riziką. Kai naudojamas diskontavimas, atidėjinio padidėjimas, atspindintis praėjusio laiko tarpą, yra apskaitomas kaip finansinės sąnaudos.

2.19.1 Atidėjiniai servitutam

Su atidėjinais servitutam susijusios išlaidos yra pripažįstamos ilgalaikiu nematerialiuoju turtu, atsižvelgiant į kompensuojamas sumas.

Kompensacijų išmokos žemės savininkams apskaitomos kaip atidėjinių sumažėjimas, o atidėjinių perkainojimas dėl pagrindinių prielaidų pokyčių – kaip atitinkamo nematerialiojo turto pokytis (2.6.4 pastaba).

2.19.2 Atidėjiniai apsaugos zonų registravimui

Su atidėjinais apsaugos zonų registravimui ir kompensacijoms susijusios išlaidos yra pripažįstamos ilgalaikiu nematerialiuoju turtu, atsižvelgiant į kompensuojamas sumas.

Išmokos už kompensacijas žemės savininkams apskaitomos mažinant atidėjinius, o atidėjinių perskaičiavimas dėl prielaidų pasikeitimo – atitinkamai kaip nematerialiojo turto pokytis (2.6.5 pastaba).

Visos sumos tūkstančiais eurų, jei nenurodyta kitaip

2.20 Išmokos darbuotojams

2.20.1 Socialinio draudimo sąnaudos

Grupė moka socialinio draudimo įmokas į Valstybinį socialinio draudimo fondą (toliau – Fondas) už savo darbuotojus pagal nustatytą įmokų planą ir vadovaudamasi šalies įstatymų reikalavimais. Nustatytų įmokų planas – tai planas, pagal kurį Grupė moka nustatyto dydžio įmokas ir ateityje neturės jokio teisinio ar konstruktyvaus įsipareigojimo ir toliau mokėti šias įmokas, jeigu Fondas neturės pakankamai turto, kad galėtų visiems darbuotojams sumokėti išmokas, susijusias su tarnyba dabartiniu ar ankstesniais laikotarpiais. Socialinio draudimo įmokos pripažįstamos sąnaudomis pagal kaupimo principą ir priskiriamos prie darbo užmokesčio sąnaudų.

2.20.2 Iššeitinės kompensacijos

Iššeitinės išmokos darbuotojams mokamos nutraukus darbo santykius su darbuotoju iki jo įprasto išėjimo į pensiją dienos arba darbuotojui priėmus sprendimą savo noru išeiti iš darbo mainais į tokias išmokas. Grupė pripažįsta iššeitines išmokas tada, kai ji yra akivaizdžiai įpareigota nutraukti darbo santykius su esamais darbuotojais pagal detalų oficialų darbo santykių nutraukimo planą be galimybės jo atsisakyti arba įpareigota mokėti iššeitines išmokas po to, kai jos buvo pasiūlytos už išėjimą iš darbo savo noru.

2.20.3 Ilgalaikės išmokos darbuotojams

Kiekvienam Grupės darbuotojui, išeinančiam iš darbo sulaukus pensinio amžiaus, pagal Lietuvos Respublikos įstatymus priklauso 2 mėnesių atlyginimų dydžio išmoka. Jei darbuotojas priklauso profesinei sąjungai, jis taip pat turi teisę į papildomą ištarnauto laiko išmoką pagal kolektyvinę sutartį. Išmokų darbuotojams įsipareigojimas pripažįstamas finansinės padėties ataskaitoje ir atspindi uždirbtų tų išmokų dabartinę vertę finansinės padėties ataskaitos sudarymo dieną. Aprašytas ilgalaikis išmokų darbuotojams įsipareigojimas finansinių ataskaitų sudarymo dieną yra apskaičiuojamas remiantis aktuariniais įvertinimais, taikant planuojamo sąlyginio vieneto metodą. Nustatytos ilgalaikės išmokos įsipareigojimo dabartinė vertė nustatoma diskontuojant įvertintus būsimus pinigų srautus, naudojant palūkanų normas, nustatytas vyriausybės obligacijoms, kurios išreikštos tokia valiuta, kuria bus sumokėtos išmokos darbuotojams ir kurių terminas panašus į susijusio įsipareigojimo terminą.

2.21 Pajamos pagal sutartis su klientais

Grupė sutartyse su klientais nustato, ar sutarties vykdymo įsipareigojimas (tiek aiškiai apibrėžtas, tiek numanomas) yra perduoti atskiras prekes ar paslaugas ar perduoti keletą atskirų prekių ar paslaugų, kurios iš esmės yra tos pačios ir turi tą patį perdavimo modelį klientui. Pažadėtos prekės ar paslaugos reiškia atskirą veiklos įsipareigojimą, jei prekės ar paslaugos yra atskiros. Pažadėta prekė ar paslauga laikoma atskira, jei tenkinami abu šie kriterijai:

- klientas gali gauti naudos iš prekės ar paslaugos savarankiškai arba naudodamas kitus lengvai prieinamus išteklius ir
- (i) prekė ar paslaugą galima atskirti nuo kitų pažadų sutartyje (skiriasi sutarties kontekste).

Grupės pagrindiniai teisiniai veiklos įsipareigojimai, nustatyti sutartyse su klientais, yra šie: elektros energijos ir dujų pardavimas, elektros energijos tiekimas, pagamintos elektros energijos pardavimas, izoliuoto elektros energetikos sistemos darbo ir rezervinės galios užtikrinimo paslaugos, dujų ir elektros energijos skirstymas, naujų vartotojų prijungimas, viešuosius interesus atitinkančių paslaugų (toliau – VIAP paslaugos) teikimas ir suskystintų gamtinių dujų terminalo saugumo dedamosios paslaugos (toliau – SGDT paslaugos).

Pajamos iš sutarčių su klientais yra pripažįstamos, kai perduotų prekių ar paslaugų kontrolė yra perduodama klientui už kainą, kuri atspindi atlygį, kurį Grupė tikisi turinti teisę gauti mainais į šias prekes ar paslaugas. Pajamos yra įvertinamos atsižvelgiant į atlygį, kurį Grupė tikisi turinti teisę gauti pagal sutartį su klientu, neįtraukiant sumų, surinktų trečiųjų šalių vardu.

Pajamos iš tam tikrų paslaugų sutarčių su klientais pripažįstamos remiantis faktiškai suteiktomis paslaugomis iki ataskaitinio laikotarpio pabaigos kaip visų teikiamų paslaugų dalis, nes klientas gauna ir naudojami nauda tuo pačiu metu. Pripažindama pajamas, Grupė atsižvelgia į sutarčių su klientais sąlygas ir į visus svarbius faktus bei aplinkybes, įskaitant pinigų srautų, atsirandančių dėl sutarties su klientu, pobūdį, sumą, laiką ir neapibrėžtumą.

Visos sumos tūkstančiais eurų, jei nenurodyta kitaip

2.21.1 Su elektros energija susijusios pajamos

Grupės su elektros energija susijusias pajamas sudaro:

- elektros energijos pardavimas (2.21.1.1 pastaba),
- visuomeninio elektros energijos tiekimo pajamos (2.21.1.2 pastaba),
- pagamintos elektros energijos pardavimo pajamos (2.21.1.3 pastaba),
- izoliuoto elektros energetikos sistemos darbo ir rezervinės galios užtikrinimo paslaugų pajamos (2.21.1.4 pastaba),
- elektros energijos perdavimo ir skirstymo pajamos (2.21.1.5 pastaba),
- viešuosius interesus atitinkančių paslaugų lėšų (toliau – VIAP lėšos) pajamos (2.21.1.6 pastaba).

Su elektros energija susijusios pajamos yra gaunamos iš nebutiniųjų ir buitinių vartotojų. Buitiniams vartotojams elektros energija tiekama taikant visuomeninio elektros energijos tiekimo tarifą (2.21.1.2 pastaba), nepriklausomo tiekimo tarifą (2.21.1.1) ar garantinio tiekimo tarifą (2.21.1.1 pastaba). Nebuitiniams vartotojams elektros energija tiekama taikant nepriklausomo tiekimo tarifą (2.21.1.1) ar garantinio tiekimo tarifą (2.21.1.1 pastaba).

Su elektros energija susijusių pajamų apskaitos politika pateikiama pagal elektros energijos tarifo, kuris taikomas buitiniams ir nebutiniams vartotojams už suvartotą elektros energiją, komponentus. Tarifą sudaro šie komponentai:

- (a) elektros energijos kaina (2.21.1.1, 2.21.1.2 pastabos);
- (b) elektros energijos tiekimo paslaugos kaina (2.21.1.1, 2.21.1.2 pastabos);
- (c) elektros energijos persiuntimo paslaugos kaina, kurią sudaro du komponentai: elektros perdavimas aukštos įtampos tinklais ir elektros skirstymas vidutinės ir žemos įtampos tinklais (2.21.1.5 pastaba);
- (d) elektros energijos sisteminių paslaugų kaina (apima rezervinės galios paslaugas) (2.21.1.4 pastaba);
- (e) mokestis už VIAP paslaugas (toliau – VIAP mokestis) (2.21.1.6.1 pastaba).

Informacija apie kainų reguliavimą ir Grupės pelningumą pateikiama 2.21.4 pastaboje.

2.21.1.1 Elektros energijos pardavimo pajamos

Elektros energijos pardavimo pajamas (34 pastaba, eilutė „Elektros energijos pardavimo pajamos“) daugiausia sudaro elektros energijos pardavimai:

- nebutiniams vartotojams, ir
- buitiniams vartotojams, teikiant:
 - nepriklausomo tiekimo paslaugą pagal dvišalę sutartį arba
 - garantinio tiekimo paslaugą.

Pajamos apima elektros energijos kainą ir mokestį už elektros tiekimo paslaugas. Pajamos pripažįstamos per laikotarpį kiekvienu ataskaitiniu laikotarpiu pagal išrašytas PVM sąskaitas faktūras, kuriose yra pateikiamas apskaičiuotas suvartotos elektros energijos kiekis. Suvartotos elektros energijos kiekis apskaičiuojamas remiantis vartotojų pateiktais deklaruotais skaitiklių rodmenimis.

Elektros energijos pardavimo tiekiant garantinio tiekimo paslaugas pajamos yra reguliuojamos (2.21.4.1 pastaba).

2.21.1.2 Visuomeninio elektros energijos tiekimo pajamos

Visuomeninio elektros energijos tiekimo pajamas (34 pastaba, eilutė „Visuomeninio elektros energijos tiekimo pajamos“) sudaro šie visuomeninio elektros energijos tiekimo tarifo komponentai: (i) pajamos už suvartotą visuomeninę elektros energiją ir (ii) visuomeninio tiekimo paslaugos kaina. Visuomeninio elektros energijos tiekimo vartotojams pajamos yra pripažįstamos per laikotarpį, remiantis jų pateiktais ir skirstymo sistemos operatoriaus patikrintais elektros skaitiklių rodmenimis. Jeigu esama skirtumų tarp pateiktų ir patikrintų kiekių dėl perdeklaravimo (4.13 pastaba), Grupė apskaičiuoja ateinančių laikotarpių pajamų sumą (29 pastaba) ir apskaito ją kaip sutarčių įsipareigojimą.

Elektros energijos visuomeninio tiekimo veikla yra reguliuojama (2.21.4 pastaba).

2.21.1.3 Pagamintos elektros energijos pardavimo pajamos

Savomis jėgomis pagaminta elektros energija (34 pastaba, eilutė „Pagamintos elektros energijos pardavimo pajamos“) parduodama Elektros biržoje pateikiant Elektros biržai elektros energijos pardavimo pasiūlymus. Elektros biržos „diena-prieš“ segmente elektros energijos pirkimo pardavimo sandoris laikomas sudarytu jeigu automatinis pasiūlymų sugretinimo algoritmas pagal numatytas taisykles neatmeta pateikto pasiūlymo parduoti elektros energiją. „Dienos eigos“ rinkoje sandorius tvirtina rinkos dalyviai. Patvirtinus sandorį Elektros biržos sistema atsiunčia pardavėjui patvirtinimą apie sudarytą elektros pardavimo sandorį. Pardavėjo veiklos įsipareigojimas pagal sudarytą sandorį – pateikti į elektros perdavimo sistemą pardavimo pasiūlyme nurodytą elektros energijos kiekį. Veiklos įsipareigojimas įvykdomas per tam tikrą laikotarpį, kol vyksta sutarto elektros energijos kiekio tiekimas į tinklą. Veiklos įsipareigojimo įvykdymo pažanga matuojama taikant sandoryje nurodytą elektros energijos kiekį.

Sandorio kaina ir pardavėjo atlygis atitinka sandorio patvirtinimo pranešime nurodytą sumą. Visas pardavėjo atlygis yra fiksuotas. Gavus patvirtinimą dėl elektros energijos pardavimo sandorio sudarymo, sandorio kainos nebesikeičia.

2.21.1.4 Pajamos pripažįstamos įvertinant faktiškai pateiktą pagal sandorį elektros energiją, neatskaitant komisinių mokesčių, kuriuos gali išskaičiuoti prekybos tarpininkai atstovaujantys Grupę Elektros biržoje.

Izoliuoto elektros energetikos sistemos darbo ir rezervinės galios užtikrinimo paslaugų pajamos

Grupė teikia izoliuoto elektros energetikos sistemos darbo ir rezervinės galios užtikrinimo paslaugas (34 pastaba, eilutė „Izoliuoto elektros energetikos sistemos darbo ir rezervinės galios užtikrinimo paslaugų pajamos“), už kurių teikimą yra atsakingas perdavimo sistemos operatorius. Perdavimo sistemos operatorius šias paslaugas iš Grupės perka pagal dvišalę sutartį.

Rezervinės galios paslaugomis užtikrinamas reikalingas galios rezervas ir yra suprantamas kaip elektros energijos gamybos potencialas, kuris naudojamas nustatytam dažniui palaikyti, elektros energetikos sistemos balansui užtikrinti ir elektros energijai gaminti numatytais gamybos sumažėjimo ar vartojimo padidėjimo atvejais. Rezervinės galios paslaugos teikiamos nepertraukiamai 24 valandas per parą.

Rezervinės galios paslaugų pajamos pripažįstamos per laikotarpį. Kainą, kurią perdavimo sistemos operatorius moka Grupei, nustato Valstybinė energetikos reguliavimo taryba (toliau – VERT arba Reguliatorius). Kaina nustatoma už vieną MW/h, o kiekis MW nustatomas visiems metams 24 valandoms per parą.

Visos sumos tūkstančiais eurų, jei nenurodyta kitaip

Izoliuoto elektros energetikos sistemos darbo užtikrinimo paslaugų pajamos pripažįstamos per laikotarpį. Šių paslaugų kainą, kurią perdavimo sistemos operatorius moka Grupei, nustato VERT už vieną MW/h, o kiekis MW yra numatomas sutartyje visiems metams. Paslaugos pažanga yra matuojama pagal elektros energijos skaitiklių rodmenis.

Izoliuoto elektros energetikos sistemos darbo ir rezervinės galios užtikrinimo paslaugos yra reguliuojamos VERT (2.21.4 ir 4.14.1 pastabos).

2.21.1.5 Elektros energijos perdavimo ir skirstymo pajamos

Elektros energijos persiuntimo, kuri apima perdavimą ir skirstymą, buitiniams vartotojams pajamos (34 pastaba, eilutė „Elektros energijos perdavimo ir skirstymo pajamos“) pripažįstamos kiekvienu ataskaitiniu laikotarpiu remiantis deklaruotais ar faktiniais skaitiklių rodmenimis, t. y. nustatytais patikrinus arba gavus duomenis per išmaniuosius skaitiklius. Jei nėra deklaruotų ar faktinių skaitiklių rodmenų, elektros energijos perdavimo ir skirstymo pajamos pripažįstamos remiantis vidutinio vartojimo įvertinimo metodu.

Elektros energijos perdavimo ir skirstymo verslo klientams bei buitiniams vartotojams pajamos yra pripažįstamos per laikotarpį pagal faktiškai patiektą elektros energijos kiekį, kuris nustatomas pagal elektros skaitiklių rodmenis.

Lietuvoje elektros energijos perdavimo paslaugos yra teikiamos ir perkamos iš perdavimo sistemos operatoriaus, kuris nepriklauso Grupei. Grupė surenka elektros perdavimo mokesčius iš verslo klientų bei buitinių vartotojų ir perveda juos perdavimo sistemos operatoriui. Perdavimo paslaugų mokesčio atveju, Grupė veikia kaip pagrindinė sutarties šalis ir pripažįsta šio mokesčio pajamas (4.9.1 pastaba).

Kadangi Grupė nekontroliuoja elektros energijos perdavimo ir skirstymo paslaugų veiklos įsipareigojimų Latvijoje (4.9.1 pastaba), Grupė save laiko agentu elektros energijos persiuntimo paslaugoms, kurios apima tiek perdavimą, tiek skirstymą.

Elektros energijos perdavimo ir skirstymo pajamos yra reguliuojamos (2.21.4 pajamos).

2.21.1.6 Viešuosius interesus atitinkančių paslaugų teikimo pajamos. VIAP mokesčiai ir VIAP lėšos

VIAP paslaugų teikimo tikslas yra įgyvendinti strateginius Lietuvos Respublikos energetikos, ekonomikos ir aplinkos politikos tikslus, užtikrinant visų elektros energijos vartotojų interesų įgyvendinimą. Pagal Energetikos ministerijos patvirtintą viešuosius interesus atitinkančių paslaugų schemą, elektros tiekėjai per galutinių vartotojų mokamą elektros tarifą surenka VIAP mokesčius. Tada VIAP mokesčiai yra pervedami į valstybės biudžetą, iš kurio vėliau VIAP lėšos yra paskirstomos (t. y. išmokamos) VIAP paslaugų teikėjams. VIAP biudžetą administruoja elektros energijos mainų operatorius UAB „Baltpool“, kuris surenka VIAP mokesčius iš elektros energijos tiekėjų ir paskirsto VIAP lėšas VIAP paslaugų teikėjams. VIAP remiamų paslaugų sąrašą nustato Lietuvos Respublikos Vyriausybė.

2.21.1.6.1 Grupė kaip elektros energijos tiekėja

VIAP mokestis yra elektros tarifo dalis, kurią moka vartotojas. Grupė surenka VIAP mokesčius iš galutinių vartotojų, prijungtų prie elektros skirstymo tinklų, ir perveda juos elektros energijos mainų operatorius UAB „Baltpool“. Grupė veikia kaip VIAP mokesčių, surinktų iš galutinių vartotojų, agentas, todėl tokių pajamų nepripažįsta (4.10 pastaba).

2.21.1.6.2 Grupė kaip VIAP paslaugų teikėja

Grupė gamina elektros energiją iš atsinaujinančių išteklių, kuri yra laikoma VIAP paslauga ir yra finansuojama VIAP lėšomis iš VIAP biudžeto. VIAP lėšų pajamos pripažįstamos per laikotarpį pagal išrašytas mėnesines sąskaitas faktūras UAB „Baltpool“. Siekdama įvertinti paslaugos pažangą, Grupė, naudodamasi praktine išimtimi, pripažįsta pajamas tokia suma, už kurią turi teisę išrašyti sąskaitą. VIAP lėšų pajamos už 1 MW elektros energijos, patiekto per mėnesį į elektros tinklus, pripažįstamos kaip skirtumas tarp VERT nustatyto fiksuoto tarifo ir praėjusį mėnesį Elektros biržoje parduotos elektros energijos vidutinės svartinės kainos. Elektros energijos kiekis, patiekiamas į elektros tinklą, yra nustatomas pagal matavimo prietaisų rodmenis.

VIAP lėšų pajamos (34 pastaba, eilutė „VIAP pajamos“) yra reguliuojamos (2.21.4 pastaba).

2.21.2 Su dujomis susijusios pajamos

Grupės su dujomis susijusias pajamas sudaro:

- dujų pardavimo pajamos (2.21.2.1 pastaba),
- gamtinių dujų skirstymo pajamos (2.21.2.2 pastaba),
- SGDT saugumo dedamosios pajamos (2.21.2.3.2 pastaba).

Su dujomis susijusios pajamos yra gaunamos iš verslo klientų ir buitinių vartotojų teikiant dujų tiekimo paslaugas. SGDT saugumo dedamosios pajamos gaunamos kaip kompensacija už teikiamas paskirtojo tiekėjo paslaugas. Šių finansinių ataskaitų sudarymo tikslais sąvokos „dujos“ ir „gamtinės dujos“ yra vartojamos nurodant tuos pačius dalykus.

Su dujomis susijusių pajamų gautų iš buitinių vartotojų apskaitos politika yra pateikiama pagal gamtinių dujų tarifo, pagal kurį buitiniai vartotojai moka už suvartotas dujas, komponentus.

Galutinis buitiniams vartotojams taikomas gamtinių dujų tarifas susideda iš šių komponentų:

- (a) dujų kaina (2.21.2.1 pastaba);
- (b) gamtinių dujų perdavimo aukšto slėgio tinklais kaina (2.21.2.2 pastaba);
- (c) gamtinių dujų skirstymo vidutinio ar žemo slėgio tinklais kaina (2.21.2.2 pastaba);
- (d) SGDT saugumo dedamoji (2.21.2.3.1 pastaba).

Grupė kaip gamtinių dujų tiekėja iš vartotojų surenka mokėjimus už visas dedamąsias. Perdavimo paslaugų kainos dedamoji ir SGDT saugumo dedamoji pervedamos perdavimo tinklo operatoriui. Grupė veikia kaip agentas surenkant perdavimo paslaugų dedamosios mokesťį (4.9.3 pastaba) ir SGDT saugumo dedamosios mokesťį (4.10 pastaba).

Informacija apie kainų reguliavimą ir Grupės pelningumą pateikta 2.21.4 pastaboje.

Pajamų iš verslo klientų apskaitos politika yra pateikta 2.21.2.1 ir 2.21.2.2 pastabose.

Visos sumos tūkstančiais eurų, jei nenurodyta kitaip

2.21.2.1 Dujų pardavimo pajamos

Dujų pardavimo pajamos (34 pastaba, eilutė „Dujų pardavimo pajamos“) sudaro dujų kaina ir tiekimo marža. Dujų pardavimus vykdo Grupė kaip gamtinių dujų tiekėja buitiniams vartotojams ir kaip SGDT paskirtasis tiekėjas dujų rinkai.

Dujų pardavimo galutiniams vartotojams pajamos yra pripažįstamos kas mėnesį, remiantis jų pateiktais ir skirstymo sistemos operatoriaus patikrintais dujų skaitiklių rodmenimis (kaupimo principu). Jeigu esama skirtumų tarp pateiktų ir patikrintų kiekių dėl perdeklaravimo (4.13 pastaba), Grupė apskaičiuoja ateinančių laikotarpių pajamų sumą (29 pastaba) ir apskaito ją kaip sutarčių įsipareigojimą.

2.21.2.2 Dujų skirstymo pajamos

Gamtinių dujų skirstymo paslaugas Grupė teikia buitiniams ir nebutiniams vartotojams.

Pajamos iš nebutinių vartotojų už gamtinių dujų skirstymą (34 pastaba, eilutė „Dujų skirstymo pajamos“) pripažįstamos per laikotarpį, remiantis vartotojų pateiktais matavimo prietaisų rodmenimis arba, jei vartotojai nepateikė matavimo prietaisų parodymų, remiantis kiekiais, apskaičiuotais pagal patvirtintą gamtinių dujų kiekių apskaičiavimo metodiką, suderintą su VERT (kaupimo principu).

Pajamos iš buitinių vartotojų pripažįstamos per laikotarpį, remiantis faktiškai tiektais gamtinių dujų kiekiais, apskaičiuotais pagal patvirtintą gamtinių dujų kiekių apskaičiavimo metodiką, t. y. apskaičiuojant pajamas yra įvertinami neatitikimai tarp buitinių vartotojų deklaruotų ir jiems perduotų dujų kiekių (kaupimo principu).

Dujų skirstymo pajamos yra reguliuojamos (2.21.4 pastaba).

Latvijoje gamtinių dujų skirstymo paslaugos yra teikiamos ir įsigyjamos iš dujų skirstymo tinklo operatoriaus, kuris nepriklauso Grupei. Grupė kaip gamtinių dujų tiekėja surenka mokėjimus už skirstymo paslaugos dedamąją ir perduoda juos skirstymo tinklo operatoriui. Rinkdama skirstymo paslaugos dedamosios mokesčius Latvijoje, Grupė veikia kaip agentas (4.9.2 pastaba).

2.21.2.3 SGDT saugumo dedamoji

Lietuvos Respublikos suskystintų gamtinių dujų terminalo įstatyme numatyta, kad iš galutinių vartotojų surenkama ir pridama prie gamtinių dujų perdavimo kainos vadinamoji saugumo dedamoji, kurios pirminis tikslas yra skirti lėšas:

- SGDT įrengimui, jo infrastruktūrai ir prijungimui bei visoms fiksuotoms eksploatacinių išlaidoms, kurios neįtrauktos į kitas valstybės reguliuojamas kainas, padengti, ir
- kompensavimui būtinų išlaidų, kurių reikia, kad būtų užtikrintas minimalaus dujų kiekio patiekimas SGDT eksploatacijos vykdymui.

Panašiai kaip ir VIAP mokesčių, SGDT saugumo dedamąją gamtinių dujų tiekėjai surenka iš galutinių vartotojų per sumokamą dujų tarifą ir perveda į valstybės biudžetą, iš kurio vėliau SGDT lėšos yra paskirstomos (t. y. išmokamos) SGDT paslaugų teikėjams.

Grupė (per Grupės įmonę UAB „Ignitis“) veikia kaip gamtinių dujų tiekėjas galutiniams vartotojams, kuris surenka SGDT saugumo dedamąją iš vartotojų per dujų tarifą, ir kaip paskirtasis suskystintų gamtinių dujų tiekėjas (toliau – SGDT paskirtasis tiekėjas), kurio funkcija yra užtikrinti būtiną SGDT darbą tiekiant minimalų gamtinių dujų kiekį.

2.21.2.3.1 Grupės, kaip gamtinių dujų tiekėjo galutiniams vartotojams, veikla

SGDT saugumo dedamoji yra gamtinių dujų tarifo dalis, kurią moka vartotojas. Mokėjimai už SGDT saugumo dedamąją yra tiesiogiai surenkami iš klientų ar gamtinių dujų tiekėjų, jei vartotojai neturi tiesioginės sutarties su perdavimo sistemos operatoriumi. Surinktos SGDT saugumo dedamosios sumos yra pervedamos dujų perdavimo sistemos operatoriumi AB „Amber Grid“ (įmonė nepriklauso Grupei), kuris yra paskirtas administruoti SGDT saugumo dedamosios mokesčius. Pagal 15-ąją TFAS, surinkdama SGDT saugumo dedamosios mokesčius, Grupė laiko save agentu ir pripažįsta pajamas grynąja verte (4.10 pastaba). SGDT saugumo dedamosios pajamos ir sąnaudos (nepaisant to, ar grynasis rezultatas yra teigiamas, ar neigiamas) yra parodomos PNKBPA eilutėje „Elektros, dujų ir kitų paslaugų pirkimai“.

2.21.2.3.2 Grupės, kaip SGDT paskirtojo tiekėjo dujų rinkai, veikla

Grupė atlieka paskirtojo SGD tiekėjo funkciją.

Norint išlaikyti SGD terminalo infrastruktūrą minimaliu režimu, tam tikras gamtinių dujų, tiekiamų per šį terminalą, kiekis yra reikalingas dujų sistemai užpildyti, išdujinti ar perkrauti ir tiekti į Lietuvos gamtinių dujų sistemą ar tarptautinę SGD rinką.

SGDT įstatyme ir Gamtinių dujų tiekimo diversifikavimo tvarkos apraše nustatyta, kad reikiama kiekį turi pristatyti paskirtas tiekėjas (Energetikos ministerijos paskirtas 10-iai metų, paskyrimas baigiasi 2024 m. gruodžio 31 d.), kuris yra sudaręs sutartį su SGD tiekėju.

Siekiant užtikrinti SGDT veikimą, paskirtasis tiekėjas parduoda reikiama dujų kiekį konkurencingoje rinkoje, todėl jo išlaidas, kurios yra išimtinai patiriamos (tuo tarpu kiti dujų tiekėjai tokių išlaidų nepatiria) dėl tokios paskirtojo tiekėjo veiklos pobūdžio, kompensuoja dujų perdavimo sistemos operatorius sumokėdamas SGDT lėšas iš biudžeto, į kurį gamtinių dujų tiekėjai perveda iš galutinių vartotojų surinktą SGDT saugumo dedamąją. Atitinkamai Grupė uždirba SGDT lėšų pajamas.

SGDT lėšų pajamos pripažįstamos per laikotarpį, išrašant PVM sąskaitas faktūras dujų perdavimo sistemos operatoriumi pagal iš jo gautas ataskaitas, kuriose pateikiama informacija apie išdujintą ir (arba) perkrautą SGD kiekį bei taip pat apie SGD kiekį, kurį sunaudojo Grupė technologiniams poreikiams SGD terminale. SGDT lėšų pajamos pripažįstamos pajamomis PNKBPA straipsnyje „Pajamos pagal sutartis su klientais“. SGDT saugumo dedamosios pajamos yra pateiktos 34 pastabos eilutėje „SGDT saugumo dedamosios pajamos“.

SGDT saugumo dedamosios pajamos yra reguliuojamos (2.21.4 pastaba).

Visos sumos tūkstančiais eurų, jei nenurodyta kitaip

2.21.3 Kitos reikšmingos pajamos pagal sutartis su klientais

2.21.3.1 Naujų vartotojų prijungimo mokesčiai

Grupė gauna naujų vartotojų prijungimo prie elektros ir gamtinių dujų skirstymo tinklų paslaugų pajamas (34 pastaba, eilutė „Naujų vartotojų prijungimo mokesčių pajamos“). Grupės gauti prijungimo mokesčiai yra negražinami išankstiniai mokesčiai, kuriuos moka klientai už prijungimą prie elektros ir dujų skirstymo tinklo. Grupė pasirašo atskiras sutartis su klientais dėl prijungimo paslaugų. Grupė taip pat pasirašo sutartį su privačiais klientais ir verslo klientais dėl elektros ir dujų skirstymo. Parduodant elektros ir dujų skirstymo paslaugas, prijungimo prie tinklų mokesčiai nėra laikomi atskiru įsipareigojimu, kadangi jie yra tarpusavyje glaudžiai susiję. Todėl prijungimo mokesčių pajamos yra atidedamos ir pripažįstamos pajamomis per numatomą vidutinį jungimo paslaugą teikiančio turto naudingo tarnavimo laiką, kuris yra 27 metai elektros tinklui ir 46–55 metai dujų tinklui. Iš klientų gauti atidedami prijungimo mokesčiai yra apskaitomi kaip ateinančių laikotarpių pajamos, sutarčių įsipareigojimas (29 pastaba).

Remiantis prijungimo sutartimis klientas privalo sumokėti avansą prieš pradėdamas prijungimo darbus. Iš klientų gauti avansai apskaitomi kaip gauti išankstiniai apmokėjimai, sutarčių įsipareigojimas (29 pastaba).

2.21.4 Kainų ir pelningumo reguliavimas

Kai kurių atskirų Grupės įmonių ir jų vykdomų veiklų pelningumas yra reguliuojamas VERT tvirtinant paslaugų kainas ateinantiems metams. Kainų lygis priklauso nuo numatomų ateinančių metų sąnaudų, prognozuojamos teikiamų paslaugų apimtys, ankstesniais laikotarpiais uždirbto pelno nukrypimo nuo reguliuojamo dydžio ir kitų dalykų.

Faktinės per metus Grupės reguliuojamų veiklų patirtos sąnaudos gali skirtis nuo prognozuojamų tvirtinant kainas, taip pat faktinė paslaugų apimtis gali skirtis nuo prognozuojamos. Tokiu būdu reguliuojamų veiklų faktinis pelnas gali nukrypti nuo reguliuojamo lygio, ir skirtumas turės įtakos ateities paslaugų kainoms.

Grupė paprastai nepripažįsta reguliuojamos veiklos turto ar įsipareigojimų, kurių paskirtis yra išeliminuoti susidariusius skirtumus tarp einamųjų metų pelno ir reguliuojamo lygio, jeigu gautas skirtumas bus padengtas / atlygintas tik per paslaugų teikimą ateityje, išskyrus nurodytus 4.14 pastaboje.

2.21.4.1 Su elektros energija susijusios veiklos reguliavimas

VERT reguliuoja elektros energijos perdavimo, skirstymo ir visuomeninio tiekimo kainas bei visuomeninės elektros energijos kainas nustatydamas kainas viršutinės ribas. Grupė yra visuomeninis elektros energijos tiekėjas, kuris tiekia elektros energiją buitiniams vartotojams, kurie nepasirinko nepriklausomo elektros energijos tiekėjo, taikant visuomeninės elektros energijos kainą.

VERT reguliuoja visuomeninės elektros energijos kainą nustatydamas viršutinės kainas, taikomas elektros energijos pirkimo, perdavimo, skirstymo paslaugoms ir visuomeninio tiekimo paslaugoms mokesčiui, nustatydamas konkrečias kainas, taikomas VIAP paslaugoms ir elektros energijos sisteminėms paslaugoms, ir pridėdama skirtumą, kuris susidarė tarp faktinės elektros energijos pirkimo kainos ir praėjusiam laikotarpyje prognozuotos elektros energijos kainos.

VERT reguliuoja izoliuoto elektros energetikos sistemos darbo ir rezervinės galios užtikrinimo paslaugų kainas nustatydamas kainas arba pajamų viršutinės ribas.

Klientams, kuriems užtikrinamas garantinis tiekimas, taikoma garantinio tiekimo kaina, kurią reguliuoja VERT ir kuri apskaičiuojama vidutinei praėjusio ataskaitinio mėnesio elektros energijos biržos kainai, susiformavusiai Lietuvos kainų zonoje, pritaikius 1,25 koeficientą.

2.21.4.2 Su dujomis susijusios veiklos reguliavimas

VERT reguliuoja perdavimo ir skirstymo kainas nustatydamas viršutinės kainas ir SGDT saugumo dedamosios kainą nustatydamas konkrečią kainą.

Suskystintos gamtinės dujos parduodamos reguliuojamiems (prižiūrimiems) energijos gamintojams už rinkos kainą, kurią nustato ir tvirtina VERT. Nereguliuojamoje rinkoje gamtinių dujų pardavimai atliekami nustatant šalių sutartą kainą.

2.22 Kitos pajamos

2.22.1 Veiklos nuomos pajamos

Veiklos nuomos pajamos yra pripažįstamos lygiomis dalimis per nuomos laikotarpį.

2.23 Sąnaudų pripažinimas

Sąnaudos pripažįstamos PNKBPA pelno (nuostolių) dalyje kaupimo principu, kai jos yra patiriamos.

2.24 Pelno mokestis ir atidėtas mokestis

2.24.1 Pelno mokestis

Ataskaitinių ir praėjusių metų pelno mokesčio turtas ir įsipareigojimai yra apskaityti suma, kuri, tikimasi, bus atgauta iš arba sumokėta mokesčius administruojančiai institucijai. Skaičiuojant pelno mokesčių taikomi tokie mokesčių tarifai ir vadovaujamasi tokiais mokesčių įstatymais, kurie galiojo ar iš esmės galiojo finansinės padėties ataskaitos datą.

Pelno mokestis apskaičiuojamas nuo pelno prieš mokesčius. Skaičiuodama pelno mokestį, Grupė laikosi šalyse, kuriose veikia Grupė ir kuriose Grupės įmonės uždirba apmokestinamas pajamas, galiojančių įstatymų.

Standartinis Lietuvos įmonėms taikomas pelno mokesčio tarifas yra 15 proc., Lenkijos – 19 proc.

Visos sumos tūkstančiais eurų, jei nenurodyta kitaip

Latvijos ir Estijos įmonės moka standartinį 20 proc. (tam tikrais atvejais – 14 proc.) pelno mokesčių nuo paskirstomojo pelno.

Lietuvoje mokesčiai nuostoliai gali būti keliami neribotą laikotarpį, išskyrus nuostolius, kurie susidarė dėl vertybinių popierių ir (arba) išvestinių finansinių priemonių perleidimo. Toks perkėlimas nutraukiamas, jeigu Grupė pakeičia veiklą, dėl kurios šie nuostoliai susidarė, išskyrus atvejus, kai Grupė veiklos nebetęsia dėl nuo jos nepriklausančių priežasčių. Nuostoliai iš vertybinių popierių ir (arba) išvestinių finansinių priemonių perleidimo gali būti keliami 5 metus ir padengiami tik iš tokio paties pobūdžio sandorių pelno. Perkeliama mokesčių nuostolių suma negali viršyti 70 proc. mokesčių mokėtojo finansinių metų apmokestinamojo pelno.

Grupės finansinės padėties ataskaitoje avansu sumokėtas pelno mokestis bei apskaityti pelno mokesčio įsipareigojimai rodomi sudengiant juos, kai jie yra susiję su ta pačia mokesčių administruojančia institucija.

2.24.2 Atidėtasis mokestis

Atidėtasis mokestis apskaitomas balansinių įsipareigojimų metodu. Atidėtųjų mokesčių turtas ir įsipareigojimai yra pripažįstami būsimų mokesčių tikslais, pažymint skirtumus tarp turimo turto ir įsipareigojimų likutinės vertės finansinėse ataskaitose ir jų atitinkamos mokesstinės bazės. Atidėtųjų mokesčių įsipareigojimai yra pripažįstami visiems laikiniams skirtumams, kurie vėliau didins apmokestinamąjį pelną, o atidėtųjų mokesčių turtas pripažįstamas tik ta dalimi, kuri tikėtina ateityje sumažins apmokestinamąjį pelną. Toks turtas ir įsipareigojimai yra nepripažįstami, jei laikinieji skirtumai yra susiję su prestižu, arba jei nesusijusio su verslo jungimu sandorio metu pripažintas turtas ar įsipareigojimai nedaro įtakos nei apmokestinamajam, nei finansiniam pelnui ar nuostoliumi.

Atidėtojo mokesčio turto likutinė vertė peržiūrima kiekvieną kartą sudarant finansinių ataskaitų rinkinį ir yra sumažinama, jeigu nėra tikėtina, kad ateityje bus gauta pakankamai apmokestinamojo pelno šiam turtui ar jo daliai realizuoti. Atidėtojo mokesčio turto suma sumažinama iki sumos, kuri tikėtina ateityje sumažins apmokestinamąjį pelną.

Atidėtasis mokestis apskaičiuojamas taikant mokesčio tarifus, kuriuos numatoma taikyti, kai bus realizuojamas susijęs atidėtojo mokesčio turtas arba įvykdomas atidėtojo mokesčio įsipareigojimas.

Atidėtojo mokesčio turtas ir įsipareigojimai sudengiami, kai egzistuoja teisiškai pagrindžiama teisė sudengti ataskaitinio laikotarpio mokesčių turtą su ataskaitinio laikotarpio mokesčių įsipareigojimais ir kai atidėtasis mokestis susijęs su ta pačia fiskaline institucija.

2.24.3 Pelno mokestis ir atidėtasis mokestis už ataskaitinį laikotarpį

Ataskaitinio laikotarpio ir atidėtieji mokesčiai turi būti pripažinti pajamomis ar sąnaudomis ir įtraukti į laikotarpio grynąjį pelną ar nuostolį, išskyrus atvejus, kai mokestis atsiranda iš sandorio ar įvykio, kuris pripažįstamas tiesiogiai nuosavybėje arba kitose bendrosiose pajamose tą patį ar kitą laikotarpį arba atsiranda iš verslo jungimo.

2.25 Pelnas (nuostolis), tenkantis vienai akcijai (EPS)

Paprastas EPS apskaičiuojamas dalijant metinį pelną, priskirtą patronuojančios įmonės paprastosios nuosavybės savininkams, iš tuo laikotarpiu esančių apyvartoje paprastųjų akcijų skaičiaus svertinio vidurkio.

2.26 Sumažintas pelnas, tenkantis vienai akcijai

Sumažintas pelnas, tenkantis vienai akcijai, apskaičiuojamas dalijant metinį pelną, priskirtą patronuojančios įmonės paprastosios nuosavybės savininkams (patikslinus jį atsižvelgiant į konvertuojamųjų privilegijuotųjų akcijų dalį), iš tuo laikotarpiu esančių apyvartoje paprastųjų akcijų skaičiaus svertinio vidurkio ir pridėdam paprastųjų akcijų, kurios bus išleidžiamos pelną vienai akcijai mažinančių potencialių paprastųjų akcijų konvertavimo į paprastąsias akcijas momentu, skaičiaus svertinį vidurkį.

2.27 Dividendų paskirstymas

Dividendų paskirstymas patronuojančios bendrovės akcininkams pripažįstamas įsipareigojimu Grupės finansinėse ataskaitose tuo laikotarpiu, kuriame patronuojančios bendrovės akcininkai patvirtina dividendus.

2.28 Neapibrėžtasis turtas ir neapibrėžtieji įsipareigojimai

Neapibrėžtieji įsipareigojimai nėra pripažįstami finansinėse ataskaitose. Jie yra aprašomi finansinėse ataskaitose, išskyrus tuos atvejus, kai jų įvykdimui išteklių panaudojimas nėra tikėtinas.

Neapibrėžtasis turtas finansinėse ataskaitose nėra pripažįstamas, tačiau jis yra aprašomas finansinėse ataskaitose tuomet, kai yra tikėtina, kad bus gautos pajamos arba ekonominė nauda.

2.29 Susijusios šalys

Susijusiomis šalimis pripažįstamos:

- kontroliuojantys ar turintys reikšmingą įtaką patronuojančios bendrovės akcininkai
- asocijuotosios įmonės
- valstybės valdomos įmonės ir jų dukterinės bendrovės (sandoriai su tokiomis įmonėmis atskleidžiami atskirai tik tada, kai jie yra reikšmingi)
- Lietuvos Respublikos finansų ministerija ir finansų ministro sričiai priskirtos įstaigos (sandoriai su tokiomis įmonėmis atskleidžiami atskirai tik tada, kai jie yra reikšmingi)
- pagrindiniai vadovaujantys asmenys, artimi jų šeimos nariai ir jų kontroliuojami ūki subjektai

2.30 Tarpusavio užskaitos

Sudarant finansines ataskaitas turtas ir įsipareigojimai bei pajamos ir sąnaudos nėra užskaitomi tarpusavyje, išskyrus atvejus, kai atskiras TFAS reikalauja būtent tokio užskaitymo.

Visos sumos tūkstančiais eurų, jei nenurodyta kitaip

2.31 Tikroji vertė

Grupė vertina finansines priemones, tokias kaip išvestinės finansinės priemonės, ir nefinansinį turtą, pavyzdžiui, investicinį turtą, tikrąja verte kiekvieną finansinės padėties ataskaitos datą. Tikrosios vertės nustatymas paremtas prielaida, kad turto pardavimo ar įsipareigojimų perdavimo sandoris vyksta arba:

- pagrindinėje turto ar įsipareigojimo rinkoje arba
- jei nėra pagrindinės rinkos – turtui ar įsipareigojimams pačioje palankiausioje rinkoje.

Turto ar įsipareigojimų tikroji vertė nustatoma naudojant tas prielaidas, kurias naudotų rinkos dalyviai norėdami nustatyti turto ar įsipareigojimų kainą, darant prielaidą, kad rinkos dalyviai turi geriausių ekonominių interesų.

Nefinansinio turto tikroji vertė nustatoma, atsižvelgiant į rinkos dalyvio gebėjimą generuoti ekonominę naudą, naudojant turtą efektyviausiai ir geriausiai arba parduodant jį kitam rinkos dalyviui, kuris turtą naudotų efektyviausiai ir geriausiai.

Grupė naudoja vertinimo metodikas, kurios esamomis aplinkybėmis yra tinkamos ir apie kurias turima pakankamai duomenų tikrajai vertei nustatyti, naudodama kuo daugiau svarbių stebimų duomenų ir kuo mažiau nestebimų duomenų.

Visas turtas ir įsipareigojimai, kurių tikroji vertė yra nustatoma ar atskleidžiama finansinėse ataskaitose, yra suskirstomi pagal toliau aprašomą tikrosios vertės hierarchiją, kuri paremta tikrajai vertei nustatyti naudojamais reikšmingais žemiausio lygio duomenimis:

- 1-ajam lygiui priskiriama ta turto vienetų tikroji vertė, kuri nustatyta remiantis identiško turto kotiruojamomis (nekoreguotomis) kainomis aktyviose rinkose.
- 2-ajam lygiui priskiriama ta turto vienetų tikroji vertė, kuri nustatyta remiantis kitais tiesiogiai arba netiesiogiai stebimais rodikliais.
- 3-ajam lygiui priskiriama ta turto vienetų tikroji vertė, kuri nustatyta remiantis nestebimais rodikliais.

Turtą ir įsipareigojimus, kurie finansinėse ataskaitose pripažįstami pakartotinai, Grupė pakartotinai vertindama skirstymą nusprendžia, ar perkeliama suma vyko tarp hierarchijos lygių (pagal žemiausio lygio duomenis, kurie yra reikšmingi nustatant tikrąją vertę apskritai) kiekvieno ataskaitinio laikotarpio pabaigoje.

2.32 Įvykiai po ataskaitinio laikotarpio

Visi įvykiai po ataskaitinio laikotarpio (koreguojantys įvykiai) yra apskaitomi finansinėse ataskaitose, jei jie susiję su ataskaitiniu laikotarpiu ir turi reikšmingos įtakos finansinėms ataskaitoms. Visi įvykiai po ataskaitinio laikotarpio, kurie yra reikšmingi, tačiau nėra koreguojantys įvykiai, yra atskleidžiami 50 pastaboje.

Visos sumos tūkstančiais eurų, jei nenurodyta kitaip

3 Finansinės rizikos valdymas

3.1 Finansinės rizikos veiksniai

Valdydama veiklą Grupė susiduria su įvairiomis finansinėmis rizikomis: rinkos rizika (įskaitant užsienio valiutos riziką, pinigų srautų palūkanų normos riziką), kredito rizika ir likvidumo rizika. Valdydamos šias rizikas Grupės įmonės siekia sumažinti veiksnių, galinčių neigiamai paveikti Grupės finansinius veiklos rezultatus, įtaką.

3.1.1 Rinkos rizika

Rinkos rizika – tai rizika, kad finansinės priemonės tikroji vertė arba būsiami pinigų srautai svyruos dėl rinkos kainų pokyčių. Rinkos rizika apima trijų rūšių riziką – valiutos riziką, palūkanų normos riziką ir biržos prekių riziką.

3.1.1.1 Valiutos rizika

Valiutos rizika – tai rizika, kad pozicijos tikroji vertė arba būsiami pinigų srautai svyruos dėl užsienio valiutos kurso pokyčių.

Grupė pirkimo ir pardavimo sandorius daugiausia sudaro eurais. Valiutų kursų svyravimo rizika labiausiai būdinga Grupės gamtinių dujų pirkimo sandoriams iš trečiųjų šalių. Siekiant sumažinti užsienio valiutos kurso svyravimo riziką, gamtinių dujų pirkimo ir tiekimo sutartys paprastai sudaromos ta pačia valiuta.

3.1.1.2 Palūkanų normos rizika

Palūkanų normos rizika – tai rizika, kad finansinės priemonės tikroji vertė arba būsiami pinigų srautai svyruos dėl rinkos palūkanų normos svyravimų.

Grupės pajamoms ir pinigų srautams daro įtaką rinkos palūkanų normos svyravimai, kadangi 2021 m. gruodžio 31 d. Grupė turėjo suteiktų ir gautų paskolų su kintama ir fiksuota palūkanų norma, todėl susidūrė su palūkanų normos rizika.

Prisiimant skolinius įsipareigojimus siekiama, jog ilgalaikiai įsipareigojimai turėtų fiksuotą palūkanų normą. Jei dėl objektyvių priežasčių palūkanų normos fiksavimas yra negalimas ir prisiimtas įsipareigojimas sudaro ženklų (Grupės įmonės kontekste) sumą, palūkanų valdymui būtų naudojami palūkanų normos išvestinės finansinės priemonės (2021 ir 2020 m. Grupė tokių produktų nenaudojo). Turi būti siekiama, kad bent 50 proc. Grupės konsoliduoto ilgalaikių paskolų portfelio sudarytų ilgalaikės fiksuotos palūkanų normos paskolos. Naudojant bet kurį iš palūkanų normos išvestinių produktų būtina, jog jo pabaigos data sutaptų su skolos įsipareigojimų pabaigos data.

Neigiamų pokyčių rizika palūkanų normose nėra aktyviai draudžiama. Rizikos valdymo priemonės yra naudojamos tik tada, jei rinkoje yra aiškių požymių, jog palūkanų norma gali reikšmingai sumažėti tiek, kad investicinė grąža taptų neigiama.

2021 m. gruodžio 31 d. finansinės priemonės su kintama palūkanų norma apima 230 992 tūkst. Eur paskolas (2020 m. gruodžio 31 d. – 136 262 tūkst. Eur).

Palūkanų normos rizika vertinama atsižvelgiant į Grupės jautrumą palūkanų normų pokyčiams. Šis vertinimas pateiktas toliau esančioje lentelėje.

Grupė	Padidėjimas / sumažėjimas, pp	Pelno padidėjimas / (sumažėjimas)
2021 m.	0,3/(0,3)	42/(42)
2020 m.	0,3/(0,3)	48/(48)

3.1.1.3 Biržos prekių rizika

Biržos prekių rizika – tai rizika, kad rinkos kainų pokyčiai (biržos prekių) turės įtakos Grupės rezultatui arba turimų finansinių priemonių vertei. Rinkos rizikos valdymo tikslas – valdyti ir kontroliuoti rinkos rizikos poveikį priimtiniuose režimuose, siekiant optimizuoti grąžą. Siekdamas apsidrausti nuo biržos prekių rizikos, Grupė naudoja išvestines finansines priemones. Visi tokie sandoriai vykdomi vadovaujantis Grupės rizikos valdymo politika. Paprastai Grupė siekia taikyti apsidraudimo sandorių apskaitą valdyti nepastovumą PNKBPA pelne (nuostoliuose).

Įprastinėje veikloje Grupė susiduria su gamtinių dujų ir elektros energijos produktų kainos rizika. Rizika kyla dėl pinigų srautų iš gamtinių dujų ir elektros energijos pardavimo ar pinigų srautų, patirtų siekiant įsigyti fiksuotos kainos elektros energijos / gamtinių dujų pagal pardavimo sutartis. Didele dalimi ši rizika grindžiama atitinkamos prekės kainos pokyčiu rinkoje, kurioje veikia Grupė. Biržos prekių rizika visų pirma susijusi su šia veikla:

- fiksuotos kainos prekės pardavimo sutartys (elektros ir gamtinių dujų) buitiniams ir verslo klientams;
- fiksuotos kainos gamtinių dujų pirkimo sutartys.

Tam kad suvaldytų biržos prekių riziką, Grupė sudaro finansinių išvestinių priemonių sutartis (pinigų srautų apsidraudimo sandoriai). Tai daroma siekiant užsitikrinti minėtų prekių fiksuotą įsigijimo kainą, kad iš pardavimo pagal sutartį ar tikėtino pardavimo fiksuota kaina, būtų gaunamas optimalus pelnas.

Su elektros energija susijusiems apsidraudimo sandoriams Grupė naudoja kainos dedamąją grindžiamus apsidraudimo sandorius išvestinių priemonių rinkoje „NASDAQ commodities“ arba lygiaverčius sandorius įsigyjanti tiesiogiai iš kitų rinkos dalyvių (angl. *Over-the-Counter, OTC*); su gamtinėmis dujomis susijusiems apsidraudimo sandoriams naudoja sandorius įsigyjant OTC su kainų indeksais, atitinkančiais apdraustas sutartis. Ekonominio ryšio ir apsidraudimo sandorių veiksmingumo vertinimas atliekamas naudojant:

- dolerio sudengimo metodą (angl. *Dollar offset method*) elektros energijos apsidraudimo sandoriams;
- aprašomąjį metodą (angl. *Descriptive method*) gamtinių dujų apsidraudimo sandoriams.

Du skirtingi komponentai, naudojami su elektros energija susijusiems apsidraudimo sandoriams kaip apdraustos pozicijos, yra SYS kaina ar kainos komponento ekvivalentas arba panašus į skirtumą tarp Lietuvos kainų zonos ir SYS kainos. Ekonominis ryšys nustatomas kiekvienam komponentui atskirai.

- SYS kaina (vidutinė „Nordpool“ elektros energijos rinkos, kurios narė yra Lietuva, kaina);
- kainos komponento ekvivalentas arba panašus į skirtumą tarp Lietuvos kainų zonos ir SYS kainos (paprastai vadinama EPAD „NASDAQ“ biržos prekių rinkoje).

Apsidraudimo neveiksmingumas daugiausia susijęs su išvestinių finansinių priemonių ribotu tiekimu Lietuvos elektros energijos kainų zonos rinkoje. Todėl biržos prekių rizika iš dalies draudžiama panašios kainos zonos (Latvijos, Estijos ir pan.), dėl ko neveiksmingumas yra dalinis. Paskirtasis

Visos sumos tūkstančiais eurų, jei nenurodyta kitaip

SYS rizikos komponentas istoriškai padengė 100 proc. apdraustos pozicijos pokyčių, o kainos komponento ekvivalentas arba panašus į skirtumą tarp Lietuvos kainos ir SYS kainos istorinis padengimas procentais buvo įvairus (priklausomai nuo apsidraudimo sandorių laiko ir apdraustos kainos zonos). Tačiau, kad išvestinę priemonę būtų galima laikyti veiksminga apsidraudimo sandorių apskaitos tikslais, padengimas turi siekti bent 57 proc. Nuo apsidraudimo sandorių apskaitos taikymo pradžios, t. y. nuo 2021 m. liepos 1 d., vidutiniškai 87 proc. visų elektros energijos apsidraudimo sandorių vertės aspektu buvo veiksmingi.

Grupės išvestinių finansinių priemonių pozicijų apžvalga:

	2021 m. gruodžio 31 d.		2020 m. gruodžio 31 d.	
	Nominalioji vertė pagal sutartį	Rinkos vertė	Nominalioji vertė pagal sutartį	Rinkos vertė
Rinkos išvestinės finansinės priemonės – elektra („Nasdaq commodities“)	187 458	94 323	133 618	18 875
Tiesiogiai iš kitų rinkos dalyvių įsigytos išvestinės finansinės priemonės (angl. <i>Over-the-Counter (OTC)</i>) – elektra	10 297	6 097	124	3 072
Tiesiogiai iš kitų rinkos dalyvių įsigytos išvestinės finansinės priemonės (angl. <i>Over-the-Counter (OTC)</i>) – gamtinės dujos	225 753	(65 122)	77 484	(1 963)
Bendra nominalioji vertė	423 508	35 298	211 226	19 984

Apdraustos nominaliosios vertės (kiekiai MW):

	2021 m. gruodžio 31 d.			
	2022 m.	2023 m.	2024 m.	2025 m.
Elektros apsidraudimo sandoriai	3 050 998	483 820	143 808	17 520
Gamtinių dujų apsidraudimo sandoriai	(475 804)	296 221	302 584	-
Iš viso	2 575 194	1 780 041	446 392	17 520

Neigiami vertė rodo, kad „pardavimo“ pozicijų yra daugiau nei „pirkimo“.

3.1.1.4 Kredito rizika

Kredito rizika – tai rizika, kad sandorio šalis neįvykdys įsipareigojimų pagal finansinę priemonę ar sutartį su klientu ir dėl to patirs finansinių nuostolių.

Grupės kredito rizika yra susijusi tiek su pagrindine įmonių veikla (prekybos bei kitos gautinos sumos), tiek su finansavimo veikla (pinigai ir pinigų ekvivalentai).

Grupė neturi reikšmingos kredito rizikos, susijusios su prekybos ir kitų gautinų sumų koncentracija, išskyrus tai, kas pažymėta toliau. 2021 m. gruodžio 31 d. Grupėje kitas gautinas sumas iš esmės sudarė gautina suma iš UAB „EPSO-G“ už AB „LitGrid“ akcijas, perleistas 2012 metais (18.1 pastaba).

Prioritetinis Grupės išdo valdymo tikslas yra lėšų saugumo užtikrinimas ir, laikantis šio tikslo, investicijų grąžos maksimizavimas. Sandorio šalies kredito rizika valdoma sudarant sandorius tik su patikimomis finansinėmis institucijomis (arba tokių institucijų dukterinėmis bendrovėmis), turinčiomis ilgalaikio skolinimosi užsienio valiuta kredito reitingą ne žemesnį nei A- pagal „Fitch Ratings“ agentūrą (arba kitų tarptautinių kredito reitingų agentūrų atitikmenį).

Maksimali kredito rizika 2021 m. gruodžio 31 d. lygi likutinei finansinio turto vertei.

	Pastaba	2021 m. gruodžio 31 d.	2020 m. gruodžio 31 d. (pertvarkyta) ¹
Finansinis turtas, apskaitomas amortizuota savikaina:			
Ilgalaikės gautinos sumos	11	88 539	16 443
Prekybos gautinos sumos	17	274 897	128 423
Kitos gautinos sumos	18	205 884	66 454
Pinigai ir pinigų ekvivalentai	19	449 073	658 795
Gautinos sumos pagal lizingo sutartis			
Ilgalaikė dalis	11	7 600	8 860
Trumpalaikė dalis	18	2 517	2 634
Finansinis turtas, vertinamas PNKBPA TVPN arba PNKBPA kitose bendrosiose pajamose			
Gautina suma už AB „LitGrid“ pardavimą	18	84 128	150 693
Išvestinės finansinės priemonės	33.2	13 483	3 311
Iš viso		1 126 121	1 035 613

¹ Dalis sumų neatitinka finansinių ataskaitų, sudarytų už metus, pasibaigusius 2020 m. gruodžio 31 d., dėl perklasifikavimo. Daugiau informacijos atskleista 5 pastaboje.

3.1.2 Likvidumo rizika

Likvidumo rizika valdoma planuojant būsimus Grupės įmonių pinigų srautus ir užtikrinant, kad kiekviena Grupės įmonė visada turėtų pakankamai lėšų, pasirašytų kredito sutarčių bei sąskaitų perviršių, užtikrinančių įprastinę Grupės veiklą. Refinansavimo rizika valdoma užtikrinant, kad finansinės skolos, mokėtinos per tam tikrą laikotarpį, būtų padengtos turimais pinigais, per šį laikotarpį laukiamu Grupės įmonių veiklos pinigų srautu ir nepanaudotų kreditų, kurie turi būti grąžinti vėlesniais laikotarpiais, suma.

2021 m. gruodžio 31 d. Grupės bendro likvidumo rodiklis (trumpalaikis turtas iš viso / trumpalaikiai įsipareigojimai iš viso) buvo 1,84; skubaus padengimo rodiklis (trumpalaikis turtas iš viso-atsargos / trumpalaikiai įsipareigojimai iš viso) – 1,58 (2020 m. gruodžio 31 d. (pertvarkyta)¹ – atitinkamai 3,19 ir 3,18). 2021 m. gruodžio 31 d. Grupė turi 115 291 tūkst. Eur (2020 m. gruodžio 31 d. – 344 504 tūkst. Eur) nepanaudoto skolinimosi galimybių rezervą.

Toliau lentelėje pateikta informacija apie Grupės finansinius įsipareigojimus pagal grupes:

	Pa-staba	2021 m. gruodžio 31 d.	2020 m. gruodžio 31 d. (pertvarkyta) ²
Mokėtinos sumos, vertinamos amortizuota savikaina			
Finansinės skolos	25	1 355 351	1 261 604
Nuomos įsipareigojimai	27	50 963	42 529
Ilgalaikės skolos tiekėjams		362	452
Prekybos mokėtinos sumos	31	100 183	51 693
Kitos trumpalaikės mokėtinos sumos ir įsipareigojimai	32	36 532	53 818
Finansiniai įsipareigojimai, vertinami TVPN arba TVKBP			
Išvestinės finansinės priemonės	33	71 452	2 202
Opcinio įsipareigojimai	32	20 919	16 660
Iš viso		1 635 762	1 428 958

² Dalis sumų neatitinka finansinių ataskaitų, sudarytų už metus, pasibaigusius 2020 m. gruodžio 31 d., dėl perklasifikavimo. Daugiau informacijos atskleista 5 pastaboje.

Visos sumos tūkstančiais eurų, jei nenurodyta kitaip

Toliau lentelėje pateikta informacija apie Grupės finansinių įsipareigojimų grąžinimo terminus pagal sutartis (imant finansinių įsipareigojimų, kuriems skaičiuojamos palūkanos, nediskontuotus pinigų srautus, ir kitų finansinių įsipareigojimų likutinę vertę):

	2021 m.				Iš viso
	Mažiau nei 3 mėn.	Nuo 3 mėn. iki 1 metų	Nuo 1 iki 5 metų	Po 5 metų	
Finansinės skolos ir nuomos įsipareigojimai	10 494	254 102	171 392	1 149 210	1 585 198
Prekybos mokėtinos sumos ir ilgalaikės skolos tiekėjams	25 046	75 137	362	-	100 545
Kitos mokėtinos sumos	14 363	43 089	-	-	57 452
Išvestinės finansinės priemonės	17 858	53 573	21	-	71 452
2021 m. gruodžio 31 d.	67 761	425 901	171 775	1 149 210	1 814 647

	2020 m. (pertvarkyta) ¹				Iš viso
	Mažiau nei 3 mėn.	Nuo 3 mėn. iki 1 metų	Nuo 1 iki 5 metų	Po 5 metų	
Finansinės skolos ir nuomos įsipareigojimai	10 130	40 963	279 223	1 171 891	1 502 207
Prekybos mokėtinos sumos ir ilgalaikės skolos tiekėjams	12 923	38 770	452	-	52 145
Kitos mokėtinos sumos	17 620	52 859	-	-	70 479
Išvestinės finansinės priemonės	2 202	-	-	-	2 202
2020 m. gruodžio 31 d.	42 875	132 592	279 675	1 171 891	1 627 033

¹ Dalis sumų neatitinka finansinių ataskaitų, sudarytų už metus, pasibaigusius 2020 m. gruodžio 31 d., dėl perklasifikavimų, kurie aprašyti 5 pastaboje.

3.2 Kapitalo rizikos valdymas

Vadovybė naudoja nuosavą kapitalą, pateiktą finansinės padėties ataskaitoje, kapitalo rizikos valdymo tikslais.

Remiantis Lietuvos Respublikos akcinių bendrovių įstatymu, akcinės bendrovės įstatinis kapitalas turi būti ne mažesnis kaip 25 tūkst. Eur, o uždarnosios akcinės bendrovės ne mažesnis kaip 2,5 tūkst. Eur. Nuosavas kapitalas turi būti ne mažesnis kaip 50 proc. bendrovės įstatinio kapitalo dydžio. Užsienio šalyse esančios dukterinės įmonės turi atitikti kapitalo reguliavimą pagal toje šalyje galiojančius teisės aktus. 2021 m. gruodžio 31 d., Bendrovė ir visos Grupės įmonės atitiko kapitalo reguliavimo reikalavimus.

Grupės įmonės, valdydamos kapitalo riziką ilguoju laikotarpiu, siekia palaikyti dukterinėse įmonėse optimalią kapitalo struktūrą, kuri užtikrintų tiek kapitalo kaštų, tiek ir rizikos minimizavimo tikslų suderintą įgyvendinimą. Grupės įmonės formuoja kapitalo struktūrą įvertindamos įmonių vidinius pagrindines veiklos, planuojamų investicijų ir plėtros veiksnius, atsižvelgdamos į Grupės įmonių veiklos strategijas ir išorinius veiklai reikšmingus esamus ir numatomus rinkų, reguliavimo, šalies ekonominės aplinkos veiksnius.

Bendrovės valdyba patvirtino dividendų politiką, kuria visoms Grupės įmonėms nustatomi vienodi dividendų išmokėjimo principai. Dividendų politika yra vienas iš kapitalo rizikos valdymo įrankių.

2020 m. rugsėjo 3 d. Bendrovės valdyba patvirtino naują Bendrovė dividendų politiką. Pagal ją Bendrovė sumokės 85 mln. Eur dividendų už 2020 metus. Už kiekvienus paskesnius finansinius metus bus sumokama bent 3 proc. didesnė nei už praėjusius finansinius metus sumokėta suma.

2020 m. gruodžio 15 d. Bendrovės valdyba patvirtino iš dalies pakeistą „Ignitis grupė“ valdomų įmonių dividendų politiką. Politikos nuostatų laikomasi priimant sprendimus dėl dukterinių įmonių dividendų paskirstymo. Pagal atnaujintą valdomų bendrovių dividendų politiką, Bendrovei priklausanti dukterinė įmonė paskirsto dividendus už finansinius metus arba trumpesnius nei finansiniai metai laikotarpį naudodama ne mažiau kaip 80 proc. finansinio laikotarpio, už kurį siūloma išmokėti dividendus, gautos dukterinės įmonės grynojo pelno. Dukterinėms įmonėms gali būti pritaikytos išimties dėl dividendų mokėjimo, jeigu tenkinamos tam tikros sąlygos.

Visos sumos tūkstančiais eurų, jei nenurodyta kitaip

4 Svarbūs apskaitiniai vertinimai ir sprendimai, naudojami rengiant finansines ataskaitas

Vertinimai ir sprendimai nuolat peržiūrimi ir įvertinami remiantis praeities patirtimi bei kitais veiksniais, įskaitant būsimų įvykių tikimybę, kuri laikoma pagrįsta tam tikromis aplinkybėmis.

Rengiant finansines ataskaitas pagal TFAS, priimtus taikyti ES, vadovybei reikia padaryti tam tikras prielaidas ir įvertinimus, kurie turėjo įtakos pateiktoms turto, įsipareigojimų, pajamų bei sąnaudų sumoms bei neapibrėžtumų atskleidimui. Prielaidų vertinimų ir sprendimų pasikeitimai ateityje galėtų turėti reikšmingos įtakos šioms Grupės finansinėms ataskaitoms.

Šioje pastaboje aprašyti tik svarbūs apskaitiniai vertinimai ir sprendimai, naudojami rengiant finansines ataskaitas. Kiti naudojami apskaitiniai įvertinimai ir sprendimai pateikti kitose šių finansinių ataskaitų pastabose.

4.1 COVID-19 pandemija

Grupės vadovybė įvertino šias sritis, kurioms gali daryti įtaką COVID-19 pandemijos sukeltas neapibrėžtumai:

1. Veiklos tęstinumas
2. Ilgalaikio materialiojo turto tikroji vertė, vertės sumažėjimas, likvidacinė vertė ir naudingo tarnavimo laikas
3. Tikėtinų kredito nuostolių įvertinimas
4. Prestižo vertės sumažėjimas
5. Atsargų grynoji galimo realizavimo vertė
6. Finansinių priemonių klasifikavimas į ilgalaikes ir trumpalaikes
7. Nuomos sutartys

Grupės vadovybė, vertindama pagrindinių COVID-19 veiksmų galimą įtaką Grupės rezultatams, nenustatė reikšmingų grėsmių.

4.2 Elektros skirstyme naudojamo ilgalaikio materialiojo turto perkainojimas

Didžioji dalis turto, pateikto straipsnyje „Elektros tinklai ir jų statiniai“, naudojama elektros skirstymo veikloje, kurią vykdo dukterinė įmonė AB „Energijos skirstymo operatorius“, ir priskiriama elektros skirstymo PGV Grupėje.

Grupė nustatė, kad elektros skirstymo PGV tikroji vertė 2021 m. gruodžio 31 d. reikšmingai sumažėtų (daugiau kaip 5 proc.) dėl reguliuojamos veiklos pokyčių elektros skirstyme naujam reguliaciniam periodui 2022–2026 m.:

- a) papildoma tarifo dedamoji elektros energijos skirstymo pajamas kasmet padidins 28 mln. Eur;
- b) elektros energijos skirstymo turto bazės perskaičiavimas, sumažinsiąs bazę nuo 1 414 iki 1 097 mln. Eur;
- c) skirtumas tarp nusidėvėjimo ir investicijų grąžos 2018–2021 m. laikotarpiui; grąža sudarys 160 mln. Eur, iš kurių 96 proc. bus grąžinta vartotojams 2032–2036 m. per skirstymo tarifą po Grupės vadovybės atliktų apskaičiavimų.

Atlikus ilgalaikio materialiojo turto, naudojamo elektros energijos skirstymo veikloje, perkainojimą, 2021 m. gruodžio 31 d. Grupė nustatė ir pripažino 48 570 tūkst. Eur neigiamą perkainojimo rezultatą. Išsamesnė informacija pateikiama 7 pastaboje.

4.3 Gamtinių dujų skirstymo veikloje naudojamo ilgalaikio materialiojo turto vertės sumažėjimas

Ilgalaikio materialiojo turto grupę „Skirstomieji dujotiekiai, dujų technologinė įranga ir statiniai“ valdo Grupės įmonė AB „Energijos skirstymo operatorius“; šis turtas priskiriamas Grupės dujų skirstymo PGV. Šis ilgalaikis materialusis turtas yra apskaitomas įsigijimo savikaina, iš jos atėmus sukauptą nusidėvėjimą ir vertės sumažėjimą.

2021 m. gruodžio 31 d. buvo įvertinta, ar yra kokių nors požymių, kad šio PGV likutinė vertė gali būti sumažėjusi, ir nustatyta, kad atnaujintame Grupės 10 metų investicijų plane pasikeitė planuojamų investicijų į dujų sektoriaus turtą suma bei jų finansavimo prielaidos. Atitinkamai, sumažėjo reguliuojamo turto bazė, nuo kurios skaičiuojama turto grąža ir buvo nustatyta vertės sumažėjimo požymių.

Atlikus ilgalaikio materialiojo turto, naudojamo dujų skirstymo veikloje, vertės sumažėjimo testą, 2021 m. gruodžio 31 d. Grupė nustatė ir pripažino 9 392 tūkst. Eur vertės sumažėjimą. Išsamesnė informacija pateikiama 7 pastaboje.

4.4 Prestižo vertės sumažėjimas

Grupė atliko 1 461 tūkst. Eur vertės prestižo, pripažinto įsigyjant dukterinę įmonę UAB „Eurakras“, 2 150 tūkst. Eur vertės prestižo, pripažinto įsigyjant dukterinę įmonę UAB „VVP Investment“ ir 1 316 tūkst. Eur vertės prestižo, pripažinto įsigyjant dukterinę įmonę „Pomerania Invall“ Sp. z o. o., vertės sumažėjimo testą ir nenustatė vertės sumažėjimo 2021 m. gruodžio 31 d. (6.2 pastaba).

4.5 Vertinimai, susiję su UAB „Kauno kogeneracinė jėgainė“ kontrole

2021 m. gruodžio 31 d. Grupei priklausė 51 proc. UAB „Kauno kogeneracinė jėgainė“ (toliau – KKJ) akcijų, o likusios 49 proc. akcijų priklauso UAB „Gren Lietuva“.

Abu akcininkai pasirašė Akcininkų sutartį, kurioje nustatyta, kad svarbūs verslo valdymo sprendimai turėtų būti priimami vienbalsiai akcininkų ir (arba) Valdybos, kurią sudaro vienodas abiejų akcininkų atstovų skaičius bei vienas nepriklausomas narys. Tuo atveju, jeigu akcininkai nepasiektų bendros nuomonės akklavietės situacijoje, Grupei numatyta opciono teisė įsigyti (pasirinkimo pirkti sandoris) visas UAB „Gren Lietuva“ turimas KKJ akcijas, tuo tarpu UAB „Gren Lietuva“ numatyta opciono teisė parduoti (pasirinkimo parduoti sandoris) visas turimas KKJ akcijas Grupei už kainą, kurios apskaičiavimas apibrėžtas akcininkų sutartyje. Dėl šios priežasties vadovybė nustatė, kad Grupė turi KKJ kontrolę, nes opcionas galėtų būti įgyvendintas tuomet, kai reikės priimti sprendimus.

Grupės vadovybės nuomone, pirkimo opciono vykdymo kaina, kurią Grupė privalės sumokėti UAB „Gren Lietuva“ už išperkamas UAB „Gren Lietuva“ nuosavybės teise priklausančias KKJ akcijas, jei Grupė pasirinktų jas pirkti, prilygsta šių akcijų tikrajai vertei reikšmingumo ribose (reikšmingumo ribos apibrėžiamos, remiantis geriausiomis vertinimo praktikomis, kaip +/- 15 proc. nuo rinkos vertės).

2021 m. gruodžio 31 d. Grupė apskaitė 20 919 tūkst. Eur (2020 m. gruodžio 31 d. – 16 660 tūkst. Eur) pardavimo opciono vykdymo įsipareigojimą (32 pastaba). Pardavimo opcionas parodo grynąją dabartinę vertę pinigų sumos, kuri būtų sumokėta UAB „Gren Lietuva“ už KKJ akcijas akklavietės situacijoje, jeigu pardavimo opcionas būtų realizuotas.

Visos sumos tūkstančiais eurų, jei nenurodyta kitaip

4.6 Inovacijų fondas KŪB „Smart Energy Fund powered by Ignitis Group“

2017 m. liepos 26 d. Grupės patrunuojanti bendrovė pasirašė komandinės ūkinės bendrijos „Smart Energy Fund by Ignitis Group“ (toliau – Bendrija) steigimo sutartį su UAB „Contrarian Ventures“. Inovacijų fondas KŪB „Smart Energy Fund powered by Ignitis Group“ (toliau – SEF) investuoja į startuolius, kuriančias naujas technologijas energetikos technologijų ir kitose srityse. Remiantis steigimo sutartimi, yra vienas tikrasis narys – UAB „Contrarian Ventures“, kuris veikia SEF vardu, turi teisę valdyti SEF, priima sprendimus dėl SEF reikalų tvarkymo ir sudaro sandorius SEF vardu. Visi kiti SEF nariai (įskaitant Grupės patrunuojančią bendrovę) veikia pagal partnerystės dalyvio sutartį. Investicinius sprendimus priima ir tvirtina Investicijų komitetas, kurį sudaro tik pagrindiniai dalininkai, kurie yra UAB „Contrarian Ventures“ akcininkai.

Vadovybės nuomone, Grupė neturi Bendrijos kontrolės, nes partnerystės sąlygomis Grupė neturi įgaliojimų valdyti SEF veiklos, nes Grupė nėra SEF partnerė, sprendimai dėl investavimo yra priimami remiantis SEF investavimo strategija arba yra tvirtinami Investicijų komiteto, kuriame Grupė yra tik stebėtoja.

Per 2021 m. investicijų į Inovacijų fondą KŪB „Smart Energy Fund powered by Ignitis Group“ suma išaugo 20 182 tūkst. Eur.

Per 2021 m. Inovacijų fondo KŪB „Smart Energy Fund powered by Ignitis Group“ tikrosios vertės pasikeitimo pelnas 15 868 tūkst. Eur pripažintas ir parodytas PNKBPA straipsnyje „Finansinės pajamos“. Šio finansinio turto tikroji vertė nustatoma atsižvelgiant į naujausius investavimo etapus arba kitus naujausius įvykius ir duomenis (50 pastaba).

Kiti pasikeitimai susiję su per 2021 m. padarytomis 3 504 tūkst. Eur naujomis investicijomis ir 810 tūkst. Eur perklasifikavimu iš kitų ilgalaikių gautinų sumų.

Tikroji vertė atitinka 3-ąją tikrosios vertės nustatymo hierarchijos lygį. Šio finansinio turto tikroji vertė keisis priklausomai nuo investavimo etapų ateityje ar kitų reikšmingų įvykių.

4.7 Atidėjiniai įstatymu nustatytiems servitutams ir specialiosioms žemės naudojimo sąlygoms (apsaugos zonoms)

4.7.1 Atidėjiniai servitutams

2017 m. lapkričio 1 d. įsigaliojo Lietuvos Respublikos elektros energetikos įstatymo pakeitimai, pagal kuriuos numatyta kompensuoti servitutus, nustatomus operatoriui nepriklausančios žemės sklypuose įrengiant elektros tinklus. Pagal šį įstatymą numatyta, kad statant perdavimo, skirstymo tinklus ar montuojant kitą elektros įrangą, nuostoliams atlyginti bus mokama vienkartinė kompensacija už naudojimąsi įstatymu nustatytais servitutais (įsigalios iki 2004 m. liepos 10 d.). Kompensacijos už servitutus mokėjimo metodika įsigaliojo nuo 2018 m. liepos 31 d. Remiantis šia metodika 2018 m. buvo įvertinta ir apskaityta bendra išmokų už servitutus suma. Atliekant šį vertinimą, buvo padaryta reikšminga prielaida dėl žemės savininkų, kurie kreipiasi kompensacijos, skaičiaus, nes įstatyme numatyta, kad kompensacijos turi būti išmokamos tiems savininkams, kurie kreipiasi dėl jos.

2020 m. liepos 8 d. Konstitucinis teismas priėmė nutarimą, kuriame nurodo, kad kompensacijų už panaudotus servitutus mokėjimo metodikos nuostatos, pagrįstos koeficiento ir žemės sklypo dalies vertės nustatymo principais, prieštarauja Konstitucinei teisei ir Lietuvos Respublikos įstatymams (dėl 0,1 lygaus koeficiento ir principų, pagal kuriuos nustatoma žemės sklypo dalies vertės nustatymo, nes pagal sutartį nustatomiems servitutams taikomi skirtingi principai ir koeficientas). Tai reiškia, kad Grupė negalės nagrinėti prašymų ir taikyti metodiką tais atvejais, kai taikoma metodika laikytina prieštaraujančia Konstitucijai, kol nebus parengta ir patvirtinta nauja metodika. Nutarimas galioja tik

ateinanties laikotarpiams, todėl išmokėtų kompensacijų nereikia perskaičiuoti. Šiuos pakeitimus Grupė laiko koreguojančiais įvykiais, todėl Grupė atitinkamai perskaičiuojo išmokų už servitutus atidėjinį taikydama naujomis prielaidomis pagrįstą koeficientą:

- žemės plotui, kuriame elektros įrenginiai buvo pastatyti iki 1990 m. kovo 10 d., taikomas metodikoje nurodytas 0,1 lygus koeficientas. Tokie įrenginiai sudaro 88,93 proc. visų iki 2004 m. liepos 10 d. pastatytų įrenginių. Todėl, skaičiuojant bendrą išmokos sumą, 0,1 lygus koeficientas taikomas 89 proc. sklypo ploto. Daroma prielaida, kad žemė su elektros skirstymo įrenginiais, pastatytais iki 1990 m. kovo 10 d., t. y. žemė buvo įsigyta su jau įrengtu tinklu, taigi ir nuosavybės teisė į žemę buvo įgyta su jau nustatytais žemės naudojimo apribojimais, todėl tokios žemės vertė ir galimybė naudoti ja nepasikeitė, vadinasi, turi būti taikomas 0,1 lygus koeficientas už naudojimąsi servitutais;
- žemės plotui, kuriame elektros įrenginiai buvo pastatyti per laikotarpį nuo 1990 m. kovo 11 d. iki 2004 m. liepos 10 d., taikomas 0,5 lygus koeficientas (jis taikomas visiems pagal sutartį numatytiems servitutams). Tokie įrenginiai sudaro 11,07 proc. visų iki 2004 m. liepos 10 d. pastatytų įrenginių. Todėl skaičiuojant kompensacijos sumą, 0,5 lygus koeficientas taikomas 11 proc. sklypo ploto.

Grupė peržiūrėjo kitas prielaidas, taikytas atidėjinių apskaičiavimui, ypač dėl tikėtino pareiškėjų skaičiaus, laikotarpio per kurį turi būti išmokėtos kompensacijos, ir diskonto normos:

- diskonto norma, taikoma skaičiuojant atidėjinį, pasirinkta remiantis panašių įsipareigojimų 0,160 proc. skolinimosi norma (2020 m. gruodžio 31 d. – 0,219 proc.).
- tikėtinas pareiškėjų skaičius nustatytas remiantis faktine praėjusių dvejų metų informacija. Bendra kompensacijos suma apskaičiuota remiantis klientų, kurie, tikėtina, nesikreips dėl kompensacijos, procentu – 65 proc. (2020 m. gruodžio 31 d. taikytas 65 proc. rodiklis), kurį nustato vadovybė remdamasi faktiniu 2018–2019 m. kompensacijos prašiusių klientų skaičiumi, kai vidutiniškai per metus kreipiasi tik apie 3 proc. klientų (istoriniai 2021 ir 2020 metų duomenys neįtraukiami į metodikos skaičiavimus dėl metodikos nuostatų atskyrimo, kuris iškreips bendrą vidurkį);
- laikotarpis, per kurį klientai kreipiasi kompensacijos, – 10 metų, pradedant nuo 2022 m., kadangi laikinai negalima įgyvendinti metodikos nuostatų (tikimasi, kad 2022 metais bus patvirtinta atnaujinta metodika). Buvo taikomas papildomas 1 metų nuo paraiškos pateikimo dienos kompensacijos mokėjimo terminas (kompensacijų už servitutus panaudojimą nustatymo metodikoje numatyta, kad kompensacija išmokama per 2 metus nuo reikalavimus atitinkančio prašymo pateikimo dienos, tačiau iš tikrųjų Grupė sumoka per 1 metus).

Įvertinusi pasikeitusias aplinkybes, Grupė nusprendė pakoreguoti atidėjinį sumažindama jo sumą nuo 14 679 tūkst. Eur iki 14 376 tūkst. Eur (30 pastaba). Daliai nematerialiojo turto šis atidėjinys sumažintas nuo 14 590 iki 14 345 tūkst. Eur (6.5 pastaba).

Būtina pažymėti, kad atidėjinio suma gali kisti atsižvelgiant į paraišką pateikusių klientų skaičių. Toliau pateikiama jautrumo analizė:

2021 m. gruodžio 31 d.	Paraiškas pateikusių klientų proc.							
	20%	35%	45%	55%	65%	75%	85%	95%
Atidėjinių servitutų kompensacijoms pokytis, tūkst. Eur	-4 447	-	+1 718	+6 026	+10 125	+14 224	+18 323	+23 781

Visos sumos tūkstančiais eurų, jei nenurodyta kitaip

4.7.2 Atidėjiniai nekilnojamųjų daiktų servitutam

2020 m. liepos 8 d. Konstitucinis teismas priėmė nutarimą, kuriame nurodo, kad kompensacijų už panaudotus servitutus mokėjimo metodikos nuostatos, pagrįstos koeficiento ir žemės sklypo dalies vertės nustatymo principais, prieštarauja Konstitucinei teisei ir Lietuvos Respublikos įstatymams ne tik žemės plotų, bet ir kitų nekilnojamųjų daiktų atžvilgiu (dėl taikomo 0,1 koeficiento, nes sandorių nustatomiems servitutam taikomi skirtingi principai ir koeficientas). Tai reiškia, kad Grupė negalės nagrinėti prašymų ir taikyti metodiką tais atvejais, kai taikoma metodika laikytina prieštaraujančia Konstitucijai, kol nebus patvirtintos naujos 2018 m. liepos 25 d. Lietuvos Respublikos vyriausybės nutarimo Nr. 725 „Dėl maksimalaus dydžio vienkartinės kompensacijos, mokamos už naudojimąsi įstatymu ar sutartimi tinklų operatorių naudai nustatytu žemės ir kito nekilnojamojo daikto servitutu, nustatymo metodikos patvirtinimo“ (toliau – Metodika) nuostatos.

Metodikos taikymas yra sustabdytas ir nėra aišku, kaip ji ir koks koeficientas bus taikomi ateityje, nes iki Konstitucinio teismo nutarimo priėmimo dienos kompensacijos už servitutus nebuvo mokamos, todėl neįmanoma patikimai įvertinti atidėjinių sumos dėl šių priežasčių:

kadangi iki Konstitucinio teismo nutarimo priėmimo dienos kompensacijos už servitutus nebuvo mokamos, neįmanoma nustatyti, kiek asmenų galėtų kreiptis dėl nekilnojamųjų daiktų servitutų;

- (1) neaišku, koks koeficientas turėtų būti taikomas apskaičiuojant įstatymu nustatytus nekilnojamųjų daiktų servitutus iki bus patvirtinta atnaujinta Metodika.

Atitinkamai, atsižvelgiant į tai, kad pagal 37-ojo TAS reikalavimus minėtas įsipareigojimas neatitinka atidėjinio pripažinimo reikalavimų, atidėjinys 2021 m. gruodžio 31 d. finansinėse ataskaitose nėra pripažįstamas. Be to, Grupė neturi pakankamai informacijos tokio įsipareigojimo finansiniam poveikiui nustatyti ar kompensavimo tikimybei nustatyti.

4.7.3 Specialiųjų žemės naudojimo sąlygų (apsaugos zonų) atidėjinys

2019 m. birželio 6 d. buvo priimtas Lietuvos Respublikos specialiųjų žemės naudojimo sąlygų įstatymas, pagal kurį Grupė privalo nekilnojamojo turto kadastrę įregistruoti specialiąsias apsaugos sąlygas (apsaugos zonas) žemei šalia Grupės infrastruktūros objektų ir sumokėti žemių savininkams kompensacijas už žemes. Šiame įstatyme yra nustatyti tokių specialiųjų žemės teritorijų registravimo tvarka ir principai bei numatyta, kad turi būti mokamos kompensacijos už specialiųjų žemės teritorijų naudojimą pagal Lietuvos Respublikos Vyriausybės patvirtintą tvarką.

Nekilnojamojo turto kadastro nuostatų pakeitimas, būtinas įgyvendinant Lietuvos Respublikos specialiųjų žemės naudojimo sąlygų įstatymą, įsigaliojo 2020 m. vasario 12 d., kuriame formuojamų naujų ar pertvarkomų esamų tinklų keitimo tvarka. Šiame pakeitime numatytas alternatyvus apsaugos zonų registravimo procesas (siekiant išvengti kadastro duomenų keitimo ir žemės matininkų samdymo). Pagal Lietuvos Respublikos specialiųjų žemės naudojimo sąlygų įstatymą, Vyriausybė turėjo pavedimą priimti šio teisės akto pakeitimą, tačiau atnaujinus nekilnojamojo turto registro nuostatas, kurios įsigalioja 2022 m. sausio 1 d., nebuvo įtvirtintos nuostatos, kaip turėtų būti registruojamos apsaugos zonos nuo 2023 m. sausio 1 d.

2021 metais pradėjus vykdyti žymų registravimą buvo peržiūrėtas procesas, ir atsižvelgus į komunikacijos poreikio sumažėjimą bei į faktinius žemės sklypų savininkų kreipinius, buvo sumažintos komunikacijos bei kontaktų centro išlaidos. Taip pat įvertinus 2021 metais prognozuojamus žymų registravimo kiekius, atitinkamai atnaujintas ir poreikis prognozuojamų įregistruoti žymų (teritorijose ir sklypuose) sukauptimui tolesniems metams.

Įvertinusi pasikeitusias aplinkybes, Grupė nusprendė pakoreguoti atidėjinį apsaugos zonų registravimo išlaidoms 2021–2024 metų laikotarpiui, sumažindama atidėjinio sumą nuo 15 069 tūkst. Eur (2022–2024 m.) iki 10 687 tūkst. Eur (6.5 pastaba, 30 pastaba). Su šiuo atidėjinium susijęs nematerialusis turtas sumažintas nuo 15 069 iki 10 687 tūkst. Eur (6.5 pastaba).

4.7.4 Kompensacijų už specialiąsias žemės naudojimo sąlygas (apsaugos zonas) atidėjinys

Be pirmiau minėtų dalykų, Aplinkos ministerija parengė kompensacijos dėl specialiųjų žemės naudojimo sąlygų taikymo Lietuvos Respublikos specialiųjų žemės naudojimo sąlygų įstatyme nurodytose teritorijose, nustatytose tenkinant viešąjį interesą, apskaičiavimo ir išmokėjimo metodiką, kuris įsigaliojo 2020 m. balandžio 8 d. 2020 m. birželio 18 d. buvo gautas Lietuvos Respublikos energetikos ministerijos raštas, kuriame paaiškinta, kad Metodikos nuostatos taikomos tiek esamam, tiek naujai pastatytam tinklui. Remiantis Metodikos nuostatomis, kompensacija už apsaugos zonas būtų mokama įregistruotoms apsaugos zonoms, t. y. pagal supaprastintą procedūrą tai įvyktų po 2023 m., o kompensacijos dydis yra nustatomas atsižvelgus į pagrindinę sklypo paskirtį, apribojimų apimtį tam tikrus nuostolius, kuriuos patyrė sklypo savininkai kurie pagrįsti patvirtinančiais dokumentais. Atsižvelgdama į šiuos metodinius reikalavimus ir turimus duomenis, Grupė negali patikimai įvertinti būsimų kompensacijų už įregistruotas specialiąsias žemės naudojimo sąlygas (saugomas teritorijas), todėl pagal 37-ąjį TAS šis įsipareigojimas neatitinka pripažinimo sąlygų ir atitinkamai nėra pripažįstamas finansinėse ataskaitose. Be to, vadovybė, neturėdama visos reikalingos informacijos, negali pateikti galimo nenumatyto įvykio kiekybinio įvertinimo.

4.8 Nustatymas, ar įstatymu ir sandoriu nustatyti servitutai yra nuoma

Atlikusi analizę dėl to, ar įstatymu ir sandoriu nustatytiems „neriboto laiko“ servitutam taikomi 16-ojo TFAS „Nuoma“ reikalavimai, Grupė padarė išvadą, kad netaikomi, nes įstatymu ir sandoriu nustatytiems servitutam netaikomi laiko apribojimai ir Grupė gali juos naudoti neribotą laikotarpį. Neriboto laiko sandoris neturi esminės nuomos savybės, t. y. neatitinka nuomos apibrėžties, nes nesuteikia teisės naudoti nuomojamą turtą nurodytą laiko tarpą. Servitutam, turintiems aiškų laikotarpį arba kurių terminas reguliariai atnaujinamas, 16-asis TFAS yra taikomas, jei tenkinami visi kiti 16-ajame TFAS nustatyti kriterijai.

Visos sumos tūkstančiais eurų, jei nenurodyta kitaip

4.9 Nustatymas, ar Grupė, teikdama elektros energijos persiuntimo, kuris apima perdavimą ir skirstymą, ir dujų skirstymo paslaugas ir dujų perdavimo paslaugas, veikia kaip pagrindinė sutarties šalis, ar kaip agentas

4.9.1 Elektros energijos perdavimo ir skirstymo paslaugos

Teikdama elektros energijos persiuntimo paslaugas, į kurias įeina perdavimo ir skirstymo paslaugos, galutiniams vartotojams, Grupė Lietuvoje ir Latvijoje įsigyja elektros energijos perdavimo paslaugas iš perdavimo tinklo operatoriaus (nepriklausančio Grupei), o Latvijoje įsigyja elektros energijos skirstymo paslaugas iš skirstymo tinklo operatoriaus, kuris nepriklauso Grupei. Išanalizavusi susijusias sutartis su elektros energijos perdavimo ir skirstymo tinklo operatoriais bei sutartis su klientais, taip pat įvertinusi taikytiną teisinį reglamentavimą, siekdama padaryti išvadą, ar Grupė veikia kaip pagrindinė sutarties šalis, ar kaip tarpinė elektros skirstymo srityje Lietuvoje ir elektros persiuntimo (įskaitant perdavimą ir skirstymą) srityje Latvijoje, Grupės vadovybė padarė išvadą, kad Grupė:

- teikdama elektros perdavimo ir skirstymo paslaugas, įsigytas iš Latvijos elektros persiuntimo sistemos operatoriaus, veikia kaip agentas;
- teikdama elektros perdavimo paslaugas, įsigytas iš Lietuvos elektros perdavimo sistemos operatoriaus, veikia kaip pagrindinė sutarties šalis.

4.9.2 Dujų skirstymo paslaugos

Teikdama dujų skirstymo paslaugas klientams Lietuvoje Grupė naudoja savo skirstymo tinklu, Latvijoje – perka iš įmonės, kuri nėra Grupės dalis. Grupės vadovybė išanalizavo susijusias sutartis su Latvijos dujų skirstymo tinklo operatoriumi bei sutartis su klientais, taip pat įvertino taikytiną teisinę aplinką, kad padarytų išvadą, ar Grupė veikia kaip pagrindinė sutarties šalis, ar kaip agentas dujų skirstymo srityje Latvijoje ir apsvarstė toliau pateiktus argumentus:

- Grupė nėra atsakinga už dujų skirstymo paslaugas, nes pagal įstatymus ir kitus teisės aktus bei sutartis su klientais skirstymo tinklo savininkas prisiima visą atsakomybę;
- Grupė taip pat neprisiima atsargų rizikos, nes skirstymo paslaugų kaina nustatoma pagal skaitiklių rodmenis, t. y. paskirstymo mokestis Grupei imamas tik už galutinio vartotojo sunaudotą dujų kiekį;
- skirstymo komponento kainą nustato tinklo operatorius, kuris nepriklauso Grupei, ir tvirtina reguliuojanti institucija.

Remdamasi pirmiau išvardytais argumentais, Grupės vadovybė priėmė sprendimą, kad Grupė, teikdama dujų skirstymo paslaugas, įsigytose iš Latvijos dujų skirstymo sistemos operatoriaus, veikia kaip agentas.

4.9.3 Dujų perdavimo paslaugos

Grupė teikia dujų tiekimo paslaugas vartotojams ir surenka iš jų mokėjimus už dujų perdavimo paslaugas, kurias teikia perdavimo tinklo operatorius (nepriklausantis Grupei). Vadovybė priėmė reikšmingą sprendimą ir priėjo išvados, kad Grupė, rinkdama perdavimo paslaugos dedamąsias iš klientų, veikia kaip agentas remdamasi šiais argumentais:

- Grupė nėra atsakinga už dujų perdavimo paslaugas, nes pagal įstatymus ir kitus teisės aktus perdavimo tinklo savininkas prisiima visą atsakomybę;
- Grupė taip pat neprisiima atsargų rizikos, nes perdavimo paslaugų kaina nustatoma pagal skaitiklių rodmenis, t. y. perdavimo mokestis Grupei imamas tik už galutinio vartotojo sunaudotą gamtinių dujų kiekį;
- perdavimo komponento kainą nustato tinklo operatorius, kuris nepriklauso Grupei, ir tvirtina reguliuojanti institucija.

Remdamasi pirmiau išvardytais argumentais, Grupės vadovybė priėmė sprendimą, kad Grupė, surinkdama mokėjimus iš galutinių vartotojų už dujų perdavimo paslaugas, veikia kaip agentas.

4.10 Nustatymas, ar Grupė, rinkdama VIAP mokesčius ir SGDT saugumo dedamąją, veikia kaip pagrindinė sutarties šalis, ar kaip agentas

Vadovybė priėmė reikšmingą sprendimą ir priėjo išvados, kad Grupė, rinkdama VIAP mokesčius ir SGDT saugumo dedamąsias iš klientų, veikia kaip agentas remdamasi šiais argumentais:

- 1) Grupė neatsako už VIAP ir SGDT projektus / iniciatyvas, todėl neatsako už tai, kad surinkti VIAP mokesčiai ir SGDT saugumo dedamosios būtų naudojami pagal paskirtį;
- 2) Grupė nepatiria su atsargomis susijusios rizikos;
- 3) Grupė neturi teisinės galios nustatyti šių dedamųjų kainų.

4.11 Nuoma – sutarčių nuomos termino nustatymas ir priskaitytinos skolinimosi palūkanų normos įvertinimas

4.11.1 Sutarčių su atnaujinimo ir nutraukimo galimybėmis nuomos termino nustatymas

Grupė nuomos laikotarpį nustato kaip neatšaukiamą nuomos laikotarpį, kuris apima laikotarpius, kuriems taikoma pasirinkimo teisė pratęsti nuomą, jei yra pagrįstai žinoma, kad ta pasirinkimo teise bus pasinaudota, arba laikotarpius, kuriems taikoma pasirinkimo teisė nutraukti nuomą, jei yra pagrįstai žinoma, kad ta pasirinkimo teise nebus pasinaudota.

Nustatydama, ar yra pagrįstai žinoma, kad bus pasinaudota pasirinkimo teise pratęsti nuomą arba nepasinaudota pasirinkimo teise nutraukti nuomą, Grupė priima sprendimą. Ji apsvarsto visus svarbius veiksnius, kurie sukuria ekonominę paskatą pasinaudoti pasirinkimo teise pratęsti nuomą arba nepasinaudoti pasirinkimo teise nutraukti nuomą. Po pradžios datos Grupė iš naujo įvertina, ar ji pagrįstai žino, kad pasinaudos pasirinkimo teise pratęsti nuomą arba nepasinaudos pasirinkimo teise nutraukti nuomą, kai įvyksta reikšmingas įvykis arba reikšmingai pasikeičia aplinkybės (pvz., esminiai atlikti nuomojamo turto pagerinimai arba esminis nuomojamo turto pritaikymas).

Grupė įtraukė atnaujinimo periodą trumpesnio neatšaukiamo laikotarpio (t. y. nuo vienerių iki trejų, nuo trejų iki penkerių, nuo penkerių iki septynerių metų ir t. t.) nuomos termino dalį. Paprastai Grupė pasinaudoja galimybe pratęsti šias nuomos sutartis. Valstybinės žemės nuomos sutartims netaikoma pratęsimo sąlyga, pasibaigus nuomos laikotarpiui, nuomininkas turi pirmumo teisę pratęsti sutartį. Laikotarpiai, kuriems taikoma pasirinkimo teisė nutraukti nuomą, yra įtraukiami į nuomos laikotarpį tik, jeigu yra pagrįstai žinoma, kad tokia teise bus pasinaudota.

Visos sumos tūkstančiais eurų, jei nenurodyta kitaip

4.11.2 Priskaitytinos skolinimosi palūkanų normos apskaičiavimas

Grupė negali lengvai nustatyti nuomos sutartyje numatytos palūkanų normos, todėl ji taiko priskaitytiną skolinimosi palūkanų normą (toliau – PSPN) nuomos įsipareigojimams įvertinti (27 pastaba). PSPN – palūkanų norma, kurią Grupė turėtų mokėti, kad su panašiomis garantijomis panašiam laikotarpiui pasiskolintų lėšų, būtinų turtui, kurio vertė panaši į naudojimo teise valdomo turto vertę, įsigyti panašiomis ekonominėmis sąlygomis.

Vidutinė skolinimosi palūkanų norma, nustatyta 2021 m. sudarytoms naujoms reikšmingoms sutartims buvo 1,4 proc.

4.12 Gautinų sumų tikėtini kredito nuostoliai

Grupė naudoja gautinų sumų vertės sumažėjimo koeficientų matricą prekybos gautinų sumų tikėtiniems kredito nuostoliams apskaičiuoti. Grupė apskaito tikėtinus kredito nuostolius (toliau – TKN), įvertindama individualiai ar kolektyviai gautinas sumas, taikydama atidėjimų matricas, kurias Grupės įmonės priima savo klientų / skolininkų atžvilgiu.

4.12.1 Bendrasis TKN vertinimas naudojant atidėjinių matricą

Grupės įmonės naudoja atidėjinių matricas, kad apskaičiuotų prekybos gautinų sumų TKN. Atidėjinių normos yra pagrįstos pradelstomis dienomis įvairių klientų segmentų, turinčių panašius nuostolių modelius, grupėms (t. y. pagal kliento tipą).

Atidėjinių matricos iš pradžių yra pagrįstos Grupės įmonių istoriškai stebimais įsipareigojimų neįvykdymo lygiais. Grupės įmonės patikslina matricos reikšmes, kad jos apimtų prognozuojamą ateities informaciją. Pavyzdžiui, jei tikimasi, kad per ateinančius metus ekonominės sąlygos (t. y. Bendrojo vidaus produkto pokyčiai) blogės ir dėl to gali išaugti įsipareigojimų neįvykdymo atvejų skaičius, tikslinamos istorinės įsipareigojimų neįvykdymo procentinės vertės. Kiekvieną ataskaitų pateikimo dieną atnaujinami istoriniai įsipareigojimų neįvykdymo rodikliai ir analizuojami į ateitį orientuotų įvertinimų pokyčiai. Svarstymai susiję su istoriškai stebėtų įsipareigojimų neįvykdymo lygiu, prognozuojamomis ekonominėmis sąlygomis ir TKN, reikalauja reikšmingų įvertinimų. TKN suma yra jautri ateities ekonomikos prognozėms bei kitų aplinkybių pasikeitimams. Grupės ankstesnių kredito nuostolių patirtis ir ekonominių sąlygų prognozė ateityje taip pat gali neatspindėti faktinio kliento įsipareigojimų neįvykdymo. Informacija apie Grupės prekybos gautinų sumų TKN atskleista 17 pastaboje.

4.12.2 Individualus TKN vertinimas

Sprendimas įvertinti individualiai gautinas sumas priklauso nuo galimybės gauti informacijos apie konkretaus kliento (paskolos gavėjo) kredito istoriją, jo finansinę būklę įvertinimo dieną, įskaitant į ateitį orientuotą informaciją, kuri leistų laiku nustatyti, ar labai padidėjo to kliento kredito rizika, leidžianti priimti sprendimą dėl to kliento / paskolos gavėjo TKN pripažinimo visą gyvenimą. Šiems apskaitiniams įvertinimams atlikti reikia priimti svarbius sprendimus. Šie sprendimai remiasi informacija apie reikšmingus skolininko finansinius sunkumus, tikimybe, kad skolininkas bankrutuos arba bus įvykdyta jo reorganizacija, taip pat mokėjimų nevykdymu ar uždelsimu. Neturint patikimų informacijos apie konkretaus skolininko kredito istoriją, jo finansinę būklę įvertinimo dieną, įskaitant ateities perspektyvas, šaltinių, Grupė skolą įvertina kolektyviai.

4.13 Privačių klientų suvartoto elektros energijos ir gamtinių dujų kiekio perdeklaravimas ir ateinančių laikotarpių pajamų apskaita

Remiantis ankstesnių laikotarpių duomenimis, buvo nustatyta, kad augant tarifui, privatūs vartotojai paskutiniaisiais metų mėnesiais yra linkę deklaruoti didesnį nei iš tikrųjų buvo suvartota elektros energijos ir gamtinių dujų kiekį. Kadangi Grupės elektros energijos ir dujų skirstymo pajamos priklauso nuo vartotojų deklaruoto suvartoto elektros energijos ir gamtinių dujų kiekio, dėl deklaruotų per didelių kiekių, išauga Grupės pajamos, todėl, norint įvertinti atidėtų pajamų dydį, Grupei reikia įvertinti perdeklaruojamą suvartotą kiekį. Įvertinimas atliekamas remiantis ankstesniais laikotarpiais vartotojų suvartotais kiekiais ir Grupės atliktu elektros ir dujų tinklų technologinių nuostolių įvertinimu. Visos prielaidos peržiūrimos kiekvieną ataskaitinio laikotarpio datą.

4.14 Reguluojama veikla. Sukauptos pajamos ir atidėjiniai

VERT reguliuoja Grupės pelningumą tvirtindama paslaugų kainas ateinantiems metams. Kainų lygis priklauso nuo numatomų ateinančių metų sąnaudų, prognozuojamos teikiamų paslaugų apimtys, ankstesniais laikotarpiais uždirbto pelno nukrypimo nuo reguliuojamo dydžio ir kitų dalykų.

Grupės per metus patirtos faktinės sąnaudos gali skirtis nuo prognozuojamų sąnaudų, į kurias atsižvelgiama tvirtinant kainas, taip pat faktinė paslaugų apimtis gali skirtis nuo prognozuojamos apimtys. Tokiu būdu Grupės faktinis pelnas gali nukrypti nuo reguliuojamo lygio, o gautas skirtumas turi įtakos ateinančių laikotarpių paslaugų kainoms.

4.14.1 Izoliuoto elektros energetikos sistemos darbo ir rezervinės galios užtikrinimo paslaugos

2019 m. lapkričio 14 d. VERT priėmė Nutarimą Nr. O3E – 715 „Dėl elektros energijos kainos, rezervinės galios ir izoliuoto elektros energetikos sistemos darbo užtikrinimo paslaugų kainų nustatymo metodikos patvirtinimo“. Šiuo nutarimu buvo nustatyta, kad įmonės, kurios nebeteikia rezervinės galios ir izoliuoto elektros energetikos sistemos darbo užtikrinimo paslaugas, privalo grąžinti susidariusius neatitikimus tarp prognozuotų ir faktiškai patirtų sąnaudų teikiant šias paslaugas elektros perdavimo sistemos operatoriui, jeigu įmonės faktiškai patirtos sąnaudos buvo mažesnės nei gautos pajamos iš perdavimo sistemos operatoriaus. Jeigu Grupės faktiškai patirtos sąnaudos buvo didesnės nei gautos pajamos iš perdavimo sistemos operatoriaus, tokią sumą perdavimo sistemos operatorius privalo grąžinti Grupei.

Atsižvelgiant į pirmiau įvardytą nutarimą, Grupė pripažįsta reguliuojamos veiklos turtą ar įsipareigojimus, kurių paskirtis yra išlyginti einamųjų metų pelną iki reguliuojamo lygio, neatsižvelgiant į tai, ar paslaugos bus teikiamos ateityje.

2021 m. gruodžio 31 d. Grupės vadovybė finansinės padėties ataskaitos straipsnio „Atidėjiniai“ ilgalaikių įsipareigojimų dalyje apskaitė grąžintiną 7 107 tūkst. Eur (2020 m. gruodžio 31 d. – 16 390 tūkst. Eur) sumą už tretinio aktyviosios galios rezervo paslaugas, izoliuoto elektros energetikos sistemos darbą ir antrinio avarinio aktyviosios galios rezervo užtikrinimo paslaugas (30 pastaba). Trumpalaikė atidėjinių tretiniam aktyviosios galios rezervui, izoliuoto elektros energetikos sistemos darbui, antriniam avarinio aktyviosios galios rezervui ir avarijų prevencijai dalis buvo apskaityta straipsnio „Atidėjiniai“ trumpalaikių įsipareigojimų dalyje (30 pastaba).

Visos sumos tūkstančiais eurų, jei nenurodyta kitaip

4.14.2 Visuomeninis elektros energijos tiekimas

2020 m. rugsėjo 25 d. VERT priėmė nutarimą Nr. O3E-879 „Dėl elektros energijos perdavimo, skirstymo ir visuomeninio tiekimo paslaugų bei visuomeninės kainos viršutinės ribos nustatymo metodikos patvirtinimo“. Nutarimas apima skirstymo paslaugos buitiniams vartotojams papildomos dedamosios, skirtos skirtumui tarp visuomeninio tiekėjo faktinių ir prognozuotų pagrįstų sąnaudų kompensuoti, nustatymo metodiką. Papildomą dedamąją buitiniai vartotojai sumoka per elektros energijos skirstymo paslaugos kainą, kuri yra įtraukta į visuomeninės elektros energijos tarifą, taikomą buitiniams vartotojams už suvartotą elektros energijos kiekį. Šią papildomą dedamąją skirstymo sistemos operatorius (Grupės įmonė) surenka iš elektros energijos tiekėjų, kurie elektros energiją parduoda buitiniams vartotojams. Papildoma dedamoji yra skirtumas, į kurį įskaičiuojamas dėl prognozuotos elektros energijos įsigijimo kainos ir faktinės elektros energijos įsigijimo kainos neatitikimo susidaręs skirtumas, taip pat skirtumas, susidaręs tarp visuomeniniam tiekėjui taikytos visuomeninės elektros energijos kainos viršutinės ribos ir faktinės elektros skirstymo paslaugos kainos viršutinės ribos. Jei skirtumas yra neigiamas, nuostoliai kompensuojami didinant papildomos dedamosios kainą, taikomą kitiems metais, ir atitinkamai, jei teigiamas skirtumas, sumažinant papildomos dedamosios kainą.

Šiame nutarime taip pat nustatoma, kad jei Grupė nebeteikia visuomeninio elektros tiekimo paslaugos, Grupė privalo grąžinti susidariusius neatitikimus tarp prognozuotų ir faktiškai patirtų sąnaudų teikiant šias paslaugas, jeigu Grupės faktiškai patirtos sąnaudos buvo mažesnės nei gautos pajamos. Jeigu Grupės faktiškai patirtos sąnaudos buvo didesnės nei gautos pajamos, tokią sumą privalo būti grąžinti Grupei. Skirtumas turi būti kompensuotas iki 2027 m. gruodžio 31 d.

Remdamasi tuo, kas pirmiau nurodyta, Grupė pripažįsta sutarčių turtą ir (arba) sutarčių įsipareigojimus, skirtus išlyginti einamųjų metų pelną iki reguliuojamo lygio, neatsižvelgiant į tai, ar paslaugos bus teikiamos ateityje.

2021 m. gruodžio 31 d. 39 024 tūkst. Eur (2020 m. gruodžio 31 d. – 3 114 tūkst. Eur) trumpalaikė gautinos sumos dalis, kuri turi būti kompensuota Grupei už visuomeninio elektros energijos tiekimo paslaugas per vienerius metus, yra apskaityta straipsnyje „Kitos gautinos sumos“ (18 pastaba), o 86 520 tūkst. Eur (2020 m. gruodžio 31 d. – 12 324 tūkst. Eur) ilgalaikė gautinos sumos dalis – straipsnyje „Ilgalaikės gautinos sumos“ (11 pastaba).

4.14.3 Gamtinių dujų tiekimas buitiniams vartotojams

2021 m. lapkričio 4 d. buvo priimtos gamtinių dujų ir elektros įstatymų pataisos, kuriomis nustatyti kainos amortizacijos mechanizmai susiduriant su aukštomis dujų ir elektros energijos rinkos kainomis. Kainų amortizacijos mechanizmas reiškia, kad dujų ar elektros energijos tiekėjas sutinka nustatyti mažesnę produkto kainą ir sukauptų nuostolių grąžinimą išdėstyti per 5 metų laikotarpį. Jei Grupė pasinaudos galimybe nustatyti mažesnes kainas, nuostoliai (pajamų praradimas) dėl žemesnės dujų kainos bus grąžinti Grupei per papildomą dedamąją, kuri įtraukta į skirstymo paslaugų tarifą. Nuostoliai bus kompensuojami nepriklausomai nuo to, ar Grupė ateityje ir toliau teiks tiekimo paslaugas, ar ne.

Grupė nepasinaudojo galimybe buitiniams vartotojams nustatyti mažesnes kainas, taikomas laikotarpiui nuo 2021 m. lapkričio 4 d. iki 2021 m. gruodžio 31 d. Todėl, atsižvelgdama į šias įstatymų pataisas, Grupė nepripažino turto ar įsipareigojimų dėl skirtumo, kad panaikintų neatitikimą tarp einamųjų metų pelno ir reguliuojamo lygmens.

4.15 Piniginių lėšų surinkimas į depozitinę sąskaitą

Grupė (Grupės įmonė UAB „Elektroninių mokėjimų agentūra“) priėmė reikšmingą sprendimą dėl klientų pinigų surinkimo. Šie pinigai laikomi Grupės depozitinėse sąskaitose vieną darbo dieną prieš juos pervedant paslaugų teikėjams. Šie pinigai yra laikomi atskirose depozitinėse bankų sąskaitose, jų paskirtis yra aiškiai apibrėžta bankų sutartyse, o Grupė neturi teisės šių pinigų investuoti ir todėl negauna jokių palūkanų ar kitų susijusių pajamų. Pinigų laikymo principas yra atskleidžiamas Grupės klientams ir Grupė bet kuriuo metu gali identifikuoti šių pinigų savininkus. Remdamasi tuo, kas nurodyta pirmiau, Grupė laikosi nuomonės, kad rizika, susijusi su bankų bankroto atvejais ir su šiuo faktu susijusiais galimais klientų ketinimais pateikti ieškinį Grupei dėl šių grynųjų pinigų sumų, yra maža. Atsižvelgiant į tai laikoma, kad Grupė nesusiduria su kredito rizika. Todėl Grupė nepripažįsta klientų pinigų finansinės padėties ataskaitoje. Klientų pinigų suma depozitinėse sąskaitose 2021 m. gruodžio 31 d. sudarė 5 342 tūkst. Eur (2020 m. gruodžio 31 d. – 3 510 tūkst. Eur).

Visos sumos tūkstančiais eurų, jei nurodyta kitaip

5 Lyginamosios informacijos pertvarkymas dėl apskaitos politikos pakeitimo ir perklasifikavimų

Lyginamosios informacijos pertvarkymas dėl apskaitos politikos pakeitimo

Grupė dalyvauja šiltnamio efektą sukeliančių dujų apyvartinių taršos leidimų (toliau – Europos Sąjungos apyvartiniai taršos leidimai arba ESATL) prekybos sistemoje. 2021 m. vadovybė nusprendė, kad pagal taikomą apyvartinių taršos leidimų apskaitos politiką PNKBPA ir finansinės padėties ataskaita nėra pateikiama finansinių ataskaitų naudotojams geriausiu būdu. Todėl vadovybė nustatė, kad reikalingas savanoriškas apskaitos politikos pakeitimas. Naujoji apskaitos politika pateikiama 2.14 pastaboje.

Svarbiausi argumentai apskaitos politikos keitimui:

1. ESATL atidėjinio perkainojimas nebeturės įtakos būsimųjų laikotarpių PNKBPA.
2. Teisingesnis PNKBPA pateikimas ir geresnis ryšys su pinigų srautais.
3. Teisingesnis finansinės padėties ataskaitos pateikimas, nes ESATL naudojami Grupės veikloje, o ne pardavimui.

Kadangi 8-asis TAS reikalauja, kad finansinių ataskaitų naudotojai turėtų galimybę palyginti ūkio subjekto skirtingų ataskaitinių laikotarpių finansines ataskaitas ir nustatyti kitimo tendencijas, vadovybė pateikia informaciją apie apskaitos politikos pakeitimą, kuris taikomas retrospektyviai (žr. 1 pertvarkymą).

Lyginamosios informacijos pertvarkymas dėl perklasifikavimų

2021 m. Grupė atliko tam tikrus perklasifikavimus, taip siekdama pateikti finansinių ataskaitų naudotojams patikimesnę informaciją. Perklasifikavimai neturėjo reikšmingos įtakos PNKBPA ar nuosavo kapitalo pokyčių ataskaitai. Atitinkamai, lyginamoji informacija buvo perklasifikuota:

- Siekdama geresnio finansinės padėties ataskaitos pateikimo, 2021 m. Grupė perklasifikavo garantiją iš „Išankstiniai apmokėjimai ir ateinančių laikotarpių sąnaudos“ į „Kitos gautinos sumos“. Garantijos sutartis paprastai sudaroma 12-os mėnesių laikotarpiui ir gali būti pratęsiama. Atitinkamai buvo pertvarkytos 2020 m. gruodžio 31 d. (2 900 tūkst. Eur) ir 2020 m. sausio 1 d. (2 900 tūkst. Eur) finansinės padėties ataskaitos (žr. 2 pertvarkymą).
- Siekdama geresnio finansinės padėties ataskaitos pateikimo, 2021 m. Grupė perklasifikavo depozitus už išvestines priemones iš „Išankstiniai apmokėjimai ir ateinančių laikotarpių sąnaudos“ į „Kitos gautinos sumos“. Depozitai nėra pirminės grynosios investicijos į išvestinę priemonę dalis; jie yra įkeitimo priemonės žaliavų biržai ar žaliavų brokeriams forma. Dėl kasdienių įkeistų priemonių grynaisiais pinigais judėjimo depozitai priskiriami trumpalaikiams. Atitinkamai buvo pertvarkytos 2020 m. gruodžio 31 d. (33 201 tūkst. Eur) ir 2020 m. sausio 1 d. (15 973 tūkst. Eur) finansinės padėties ataskaitos (žr. 2 pertvarkymą).
- Siekdama geresnio finansinės padėties ataskaitos pateikimo, 2021 m. Grupė perklasifikavo įsipareigojimą, atspindintį perdeklaruotą elektros energijos ir gamtinių dujų kiekį, iš „Gauti išankstiniai apmokėjimai“ į „Ateinančių laikotarpių pajamos“. Perklasifikavimas pagrįstas tuo, kad sąskaitos už perdeklaruotą kiekį yra išrašomos ir mokėjimai gaunami, todėl turėtų būti pripažinta kaip ateinančių laikotarpių pajamos. Atitinkamai buvo pertvarkytos 2020 m. gruodžio 31 d. (3 592 tūkst. Eur) ir 2020 m. sausio 1 d. (9 837 tūkst. Eur) finansinės padėties ataskaitos (žr. 2 pertvarkymą). Perklasifikavimai neturėjo reikšmingos įtakos pinigų srautų ataskaitai.
- Siekdama geresnio finansinės padėties ataskaitos pateikimo, 2021 m. Grupė perklasifikavo gautą garantiją iš „Kitas ilgalaikis turtas“ į „Kitas trumpalaikis turtas“, o įsipareigojimus užgautas garantijas iš „Kitos ilgalaikės mokėtinos sumos ir įsipareigojimai“ į „Kitos trumpalaikės mokėtinos sumos ir įsipareigojimai“. Garantijos sutartis paprastai sudaroma 12-os mėnesių laikotarpiui ir gali būti pratęsiama. Atitinkamai buvo pertvarkyta 2020 m. gruodžio 31 d. (2 787 tūkst. Eur) finansinės padėties ataskaita (žr. 2 pertvarkymą). Perklasifikavimai neturėjo reikšmingos įtakos pinigų srautų ataskaitai.

Visos sumos tūkstančiais eurų, jei nenurodyta kitaip

2020 m. sausio 1 d. konsoliduotos finansinės padėties ataskaitos retrospektyviniai pataisymai:

	2020 m. sausio 1 d. iki pertvarkymo	1 pertvarkymas	2 pertvarkymas	2020 m. sausio 1 d. po pertvarkymo
TURTAS				
Ilgalaikis turtas				
Nematerialusis turtas	142 737	(51 805)	-	90 932
Ilgalaikis materialusis turtas	2 347 817	-	-	2 347 817
Naudojimo teise valdomas turtas	61 044	-	-	61 044
Išankstiniai apmokėjimai už ilgalaikį turtą	27 809	-	-	27 809
Investicinis turtas	5 530	-	-	5 530
Ilgalaikės gautinos sumos	165 031	-	-	165 031
Kitas finansinis turtas	3 735	-	-	3 735
Kitas ilgalaikis turtas	5 087	-	-	5 087
Atidėtojo mokesčio turtas	11 770	-	-	11 770
Ilgalaikio turto iš viso	2 770 560	(51 805)	-	2 718 755
Trumpalaikis turtas				
Atsargos	46 621	25 875	-	72 496
Išankstiniai apmokėjimai ir ateinančių laikotarpių sąnaudos	50 548	-	(18 873)	31 675
Prekybos gautinos sumos	117 867	-	-	117 867
Kitos gautinos sumos	31 780	-	18 873	50 653
Kitas trumpalaikis turtas	5 796	-	-	5 796
Iš anksto sumokėtas pelno mokestis	2 434	-	-	2 434
Pinigai ir pinigų ekvivalentai	131 837	-	-	131 837
	386 883	25 875	-	412 758
Ilgalaikis turtas, skirtas parduoti	40 643	-	-	40 643
Trumpalaikio turto iš viso	427 526	25 875	-	453 401
TURTO IŠ VISO	3 198 086	(25 930)	-	3 172 156
NUOSAVAS KAPITALAS IR ĮSIPAREIGOJIMAI				
Nuosavas kapitalas				
Išstatinis kapitalas	1 212 156	-	-	1 212 156
Rezervai	259 651	(19 287)	-	240 364
Nepaskirstytasis pelnas (nuostoliai)	(172 188)	5 425	-	(166 763)
Nuosavas kapitalas, tenkantis patrunuojančios bendrovės akcininkams	1 299 619	(13 862)	-	1 285 757
Nekontroliuojanti dalis	49 001	(457)	-	48 544
Nuosavo kapitalo iš viso	1 348 620	(14 319)	-	1 334 301
Įsipareigojimai				
Ilgalaikiai įsipareigojimai				
Ilgalaikės paskolos ir obligacijos	821 929	-	-	821 929
Ilgalaikiai nuomos įsipareigojimai	33 818	-	-	33 818
Dotacijos ir subsidijos	267 949	(7 617)	-	260 332
Atidėtojo mokesčio įsipareigojimai	38 408	(3 516)	-	34 892
Atidėjiniai	35 564	-	-	35 564
Ateinančių laikotarpių pajamos	151 910	-	-	151 910
Kitos ilgalaikės mokėtinos sumos ir įsipareigojimai	883	-	-	883
Ilgalaikių įsipareigojimų iš viso	1 350 461	(11 133)	-	1 339 328
Trumpalaikiai įsipareigojimai				
Paskolos	234 191	-	-	234 191
Nuomos įsipareigojimai	8 400	-	-	8 400
Prekybos mokėtinos sumos	78 567	-	-	78 567
Gauti išankstiniai apmokėjimai	51 745	-	(9 837)	41 908
Mokėtinas pelno mokestis	6 171	-	-	6 171
Atidėjiniai	19 818	(478)	-	19 340
Ateinančių laikotarpių pajamos	9 749	-	9 837	19 586
Kitos trumpalaikės mokėtinos sumos ir įsipareigojimai	85 042	-	-	85 042
	493 683	(478)	-	493 205
Įsipareigojimai, susiję su ilgalaikiu turtu, skirtu parduoti	5 322	-	-	5 322
Trumpalaikių įsipareigojimų iš viso	499 005	(478)	-	498 527
Įsipareigojimų iš viso	1 849 466	(11 611)	-	1 837 855
NUOSAVO KAPITALO IR ĮSIPAREIGOJIMŲ IŠ VISO	3 198 086	(25 930)	-	3 172 156

Visos sumos tūkstančiais eurų, jei nenurodyta kitaip

2020 m. gruodžio 31 d. konsoliduotos finansinės padėties ataskaitos retrospektyviniai pataisymai:

	2020 m. gruodžio 31 d. iki pertvarkymo	1 pertvarkymas	2 pertvarkymas	2020 m. gruodžio 31 d. po pertvarkymo
TURTAS				
Ilgalaikis turtas				
Nematerialusis turtas	176 077	(81 240)	-	94 837
Ilgalaikis materialusis turtas	2 559 554	-	-	2 559 554
Naudojimo teise valdomas turtas	63 879	-	-	63 879
Išankstiniai apmokėjimai už ilgalaikį turtą	40	-	-	40
Investicinis turtas	5 183	-	-	5 183
Ilgalaikės gautinos sumos	161 515	-	-	161 515
Kitas finansinis turtas	7 269	-	-	7 269
Kitas ilgalaikis turtas	2 788	-	(2 787)	1
Atidėtojo mokesčio turtas	6 431	-	-	6 431
Ilgalaikio turto iš viso	2 982 736	(81 240)	(2 787)	2 898 709
Trumpalaikis turtas				
Atsargos	33 110	32 878	-	65 988
Išankstiniai apmokėjimai ir ateinančių laikotarpių sąnaudos	50 703	-	(36 101)	14 602
Prekybos gautinos sumos	128 423	-	-	128 423
Kitos gautinos sumos	47 468	-	36 101	83 569
Kitas trumpalaikis turtas	67 365	-	2 787	70 152
Iš anksto sumokėtas pelno mokestis	223	-	-	223
Pinigai ir pinigų ekvivalentai	658 795	-	-	658 795
	986 087	32 878	2 787	1 021 752
Ilgalaikis turtas, skirtas parduoti	473	-	-	473
Trumpalaikio turto iš viso	986 560	32 878	2 787	1 022 225
TURTO IŠ VISO	3 969 296	(48 362)	-	3 920 934
NUOSAVAS KAPITALAS IR ĮSIPAREIGOJIMAI				
Nuosavas kapitalas				
Įstatinis kapitalas	1 658 756	-	-	1 658 756
Rezervai	269 769	(36 837)	-	232 932
Nepaskirstytasis pelnas (nuostoliai)	(86 164)	6 300	-	(79 864)
Nuosavas kapitalas, tenkantis patronuojančios bendrovės akcininkams	1 842 361	(30 537)	-	1 811 824
Nekontroliuojanti dalis	1 470	(1)	-	1 469
Nuosavo kapitalo iš viso	1 843 831	(30 538)	-	1 813 293
Įsipareigojimai				
Ilgalaikiai įsipareigojimai				
Ilgalaikės paskolos ir obligacijos	1 246 128	-	-	1 246 128
Ilgalaikiai nuomos įsipareigojimai	29 128	-	-	29 128
Dotacijos ir subsidijos	280 370	(3 261)	-	277 109
Atidėtojo mokesčio įsipareigojimai	52 174	(6 439)	-	45 735
Atidėjiniai	40 695	-	-	40 695
Ateinančių laikotarpių pajamos	164 413	-	-	164 413
Kitos ilgalaikės mokėtinos sumos ir įsipareigojimai	3 258	-	(2 787)	471
Ilgalaikių įsipareigojimų iš viso	1 816 166	(9 700)	(2 787)	1 803 679
Trumpalaikiai įsipareigojimai				
Paskolos	15 476	-	-	15 476
Nuomos įsipareigojimai	13 401	-	-	13 401
Prekybos mokėtinos sumos	51 693	-	-	51 693
Gauti išankstiniai apmokėjimai	42 644	-	(3 592)	39 052
Mokėtinas pelno mokestis	7 738	(1 241)	-	6 497
Atidėjiniai	30 399	(6 883)	-	23 516
Ateinančių laikotarpių pajamos	8 579	-	3 592	12 171
Kitos trumpalaikės mokėtinos sumos ir įsipareigojimai	139 369	-	2 787	142 156
Trumpalaikių įsipareigojimų iš viso	309 299	(8 124)	2 787	303 962
Įsipareigojimų iš viso	2 125 465	(17 824)	-	2 107 641
NUOSAVO KAPITALO IR ĮSIPAREIGOJIMŲ IŠ VISO	3 969 296	(48 362)	-	3 920 934

Visos sumos tūkstančiais eurų, jei nenurodyta kitaip

Konsoliduotos PNKBPA už metus, pasibaigusius 2020 m. gruodžio 31 d., retrospektyviniai pataisymai:

	2020 m. iki pertvarkymo	1 pertvarkymas	2020 m. po pertvarkymo
Pajamos pagal sutartis su klientais	1 215 355	-	1 215 355
Kitos pajamos	7 735	-	7 735
Pajamų ir kitų pajamų iš viso	1 223 090	-	1 223 090
Elektros, gamtinių dujų ir kitų paslaugų pirkimai	(702 591)	(3 138)	(705 729)
Darbo užmokesčio ir susijusios sąnaudos	(92 793)	-	(92 793)
Remonto ir techninės priežiūros sąnaudos	(34 072)	-	(34 072)
Kitos sąnaudos	(56 192)	-	(56 192)
Iš viso	(885 648)	(3 138)	(888 786)
EBITDA	337 442	(3 138)	334 304
Nusidėvėjimas ir amortizacija	(113 374)	-	(113 374)
Ilgalaikio materialiojo ir nematerialiojo turto nurašymai, perkainojimas ir vertės sumažėjimo nuostoliai	(5 930)	-	(5 930)
Apyvartinių taršos leidimų perkainojimas	(3 223)	3 223	-
Veiklos pelnas (nuostoliai) (EBIT)	214 915	85	215 000
Finansinės pajamos	2 414	-	2 414
Finansinės sąnaudos	(22 659)	-	(22 659)
Finansinės veiklos grynasis rezultatas	(20 245)	-	(20 245)
Pelnas (nuostoliai) prieš apmokestinimą	194 670	85	194 755
Ataskaitinių metų pelno mokesčio pajamos (sąnaudos)	(11 392)	1 241	(10 151)
Atidėtojo mokesčio pajamos (sąnaudos)	(14 016)	-	(14 016)
Grynasis pelnas už metus	169 262	1 326	170 588
Priskiriama:			
Patronuojančios bendrovės savininkams	169 816	991	170 807
Nekontroliuojančiai daliai	(554)	335	(219)
Kitos bendrosios pajamos (sąnaudos)			
Straipsniai, kurie ateityje nebus perklasifikuojami į pelną (nuostolius) (atėmus mokesčius)			
Ilgalaikio materialiojo turto perkainojimas	90	-	90
Apyvartinių taršos leidimų perkainojimas kitose bendrosiose pajamos	17 550	(17 550)	-
Aktuarinių prielaidų pasikeitimas	208	-	208
Straipsniai, kurie ateityje nebus perklasifikuojami į pelną (nuostolius), iš viso	17 848	(17 550)	298
Straipsniai, kurie ateityje gali būti perklasifikuojami į pelną (nuostolius) (atėmus mokesčius)			
Grynųjų investicijų, veikiančių užsienyje, perskaičiavimas į Grupės pateikimo valiutą	(2 240)	-	(2 240)
Straipsniai, kurie ateityje gali būti perklasifikuojami į pelną (nuostolius), iš viso	(2 240)	-	(2 240)
Kitos bendrosios pajamos (sąnaudos) už metus, iš viso	15 608	(17 550)	(1 942)
Laikotarpio bendrosios pajamos (sąnaudos), iš viso	184 870	(16 224)	168 646
Priskiriama:			
Patronuojančios bendrovės savininkams	185 084	(16 219)	168 865
Nekontroliuojančiai daliai	(214)	(5)	(219)
Pagrindinis pelnas, tenkantis vienai akcijai (EUR)	2,88	0,01	2,89
Sumažintas pelnas, tenkantis vienai akcijai (EUR)	2,88	0,01	2,89
Vidutinis svertinis akcijų skaičius	59 037 855	-	59 037 855

Visos sumos tūkstančiais eurų, jei nenurodyta kitaip

Konsoliduotos pinigų srautų ataskaitos už metus, pasibaigusius 2020 m. gruodžio 31 d., retrospektyviniai pataisymai:

	2020 m. iki pervarkymo	1 pervarkymas	2 pervarkymas	2020 m. po pervarkymo
Pagrindinės veiklos pinigų srautai				
Grynasis pelnas už metus	169 262	1 326	-	170 588
Koregavimai skirti suderinti grynąjį pelną su grynaisiais pinigų srautais:				
Nusidėvėjimo ir amortizacijos sąnaudos	122 535	-	-	122 535
Ilgalaikio materialiojo turto, įskaitant turto, skirto parduoti, vertės sumažėjimas	1 644	-	-	1 644
Ilgalaikio materialiojo turto perkainojimo rezultatas	30	-	-	30
Investicinio turto perkainojimo rezultatas	112	-	-	112
Išvestinių finansinių priemonių tikrosios vertės pasikeitimas	1 632	-	-	1 632
Finansinio turto vertės sumažėjimas (atstatymas)	1 813	-	-	1 813
Pelno mokesčio sąnaudos/(pajamos)	25 408	(1 241)	-	24 167
Dotacijų nusidėvėjimas ir amortizacija	(9 161)	-	-	(9 161)
Atidėjinių padidėjimas (sumažėjimas)	12 359	(3 456)	-	8 903
Atsargų nukainojimas iki grynosios realizavimo vertės (atstatymas)	315	-	-	315
Apyvartinių taršos leidimų perkainojimo sąnaudos (pajamos)	3 223	(3 089)	-	134
Panaudoti apyvartiniai taršos leidimai	(5 962)	5 962	-	-
Ilgalaikio materialiojo turto ir turto, skirto parduoti, perleidimo / nurašymo nuostoliai/(pelnas)	2 494	-	-	2 494
Palūkanų pajamos	(1 152)	-	-	(1 152)
Palūkanų sąnaudos	20 228	-	-	20 228
Kitos finansinės veiklos sąnaudos	1 169	-	-	1 169
Apyvartinio kapitalo pasikeitimai:				
Prekybos ir kitų gautinų sumų (padidėjimas) sumažėjimas	(18 599)	-	(36 101)	(54 700)
Atsargų, išankstinių apmokėjimų, kito trumpalaikio ir ilgalaikio turto (padidėjimas) sumažėjimas	(52 903)	(1 433)	36 101	(18 235)
Prekybos mokėtinų sumų, ateinančių laikotarpių pajamų, gautų išankstinių apmokėjimų, kitų ilgalaikių ir trumpalaikių mokėtinų sumų ir įsipareigojimų padidėjimas/(sumažėjimas)	17 618	-	-	17 618
(Sumokėtas) / atgautas pelno mokestis	(9 591)	-	-	(9 591)
Grynieji pagrindinės veiklos pinigų srautai	282 474	(1 931)	-	280 543
Investicinės veiklos pinigų srautai				
Ilgalaikio materialiojo ir nematerialiojo turto įsigijimas	(303 377)	1 931	-	(301 446)
Įplaukos iš ilgalaikio materialiojo turto, turto, skirto parduoti, ir nematerialiojo turto perleidimo	14 404	-	-	14 404
Gautos dotacijos	25 757	-	-	25 757
Gautos palūkanos	547	-	-	547
Gauti finansinės nuomos mokėjimai	2 359	-	-	2 359
Grynieji investicinės veiklos pinigų srautai	(260 310)	1 931	-	(258 379)
Finansinės veiklos pinigų srautai				
Istatinio kapitalo didinimas	450 000	-	-	450 000
Sandorių išlaidos	(11 033)	-	-	(11 033)
Gautos paskolos	182 950	-	-	182 950
Obligacijų išleidimas	295 457	-	-	295 457
Sugrąžintos paskolos	(86 798)	-	-	(86 798)
Nuomos mokėjimai	(10 351)	-	-	(10 351)
Sumokėtos palūkanos	(15 885)	-	-	(15 885)
Išmokėti dividendai	(72 528)	-	-	(72 528)
Nekontroliuojančios dalies nuosavybės įsigijimas	(35 727)	-	-	(35 727)
Grynieji finansinės veiklos pinigų srautai	696 085	-	-	696 085
Pinigų ir pinigų ekvivalentų (įskaitant sąskaitos perviršį) padidėjimas/(sumažėjimas)	718 249	-	-	718 249
Pinigai ir pinigų ekvivalentai (įskaitant sąskaitos perviršį) laikotarpio pradžioje	(59 454)	-	-	(59 454)
Pinigai ir pinigų ekvivalentai (įskaitant sąskaitos perviršį) laikotarpio pabaigoje	658 795	-	-	658 795

Visos sumos tūkstančiais eurų, jei nenurodyta kitaip

6 Nematerialusis turtas

Toliau pateikiamas judėjimas Grupės nematerialiojo turto straipsnyje:

	Patentai ir licencijos	Programinė įranga	Kitas nematerialusis turtas	Prestižas	Servitutai ir apsaugos zonos	Iš viso
2020 m. sausio 1 d. (pertvarkyta)¹						
Įsigijimo savikaina	4 665	25 958	50 861	3 611	38 303	123 398
Sukaupta amortizacija	(2 435)	(20 207)	(9 824)	-	-	(32 466)
Likutinė vertė (pertvarkyta)¹	2 230	5 751	41 037	3 611	38 303	90 932
Likutinė vertė 2020 m. sausio 1 d. (pertvarkyta)¹	2 230	5 751	41 037	3 611	38 303	90 932
Įsigijimai	-	114	9 917	-	1 169	11 200
Perklasifikavimas (i) iš ilgalaikio nematerialiojo turto	-	37	2 219	1 316	-	3 572
Perklasifikavimas (i) iš turto, skirtu parduoti	-	-	11	-	-	11
Perklasifikavimai tarp grupių	(2 144)	8 126	(5 982)	-	-	-
Atidėjinių, susijusių su servitutais ir apsaugos zonomis, pakartotinis įvertinimas	-	-	-	-	(4 838)	(4 838)
Amortizacijos	(23)	(3 442)	(2 575)	-	-	(6 040)
Likutinė vertė 2020 m. gruodžio 31 d. (pertvarkyta)¹	63	10 586	44 627	4 927	34 634	94 837
2020 m. gruodžio 31 d. (pertvarkyta)¹						
Įsigijimo savikaina	312	30 182	56 679	4 927	34 634	126 734
Sukaupta amortizacija	(249)	(19 596)	(12 052)	-	-	(31 897)
Likutinė vertė (pertvarkyta)¹	63	10 586	44 627	4 927	34 634	94 837
Likutinė vertė 2021 m. sausio 1 d.	63	10 586	44 627	4 927	34 634	94 837
Įsigijimai	4	228	14 786	-	3 560	18 578
Perklasifikavimas (i) iš ilgalaikio nematerialiojo turto	-	3 483	138	-	-	3 621
Perklasifikavimas (i)/iš atsargų	-	-	(981)	-	-	(981)
Nurašymai	-	-	(2)	-	-	(2)
Perklasifikavimai tarp grupių	-	7 963	(7 963)	-	-	-
Atidėjinių, susijusių su servitutais ir apsaugos zonomis, pakartotinis įvertinimas	-	-	-	-	(4 627)	(4 627)
Perleidimai	-	(4)	-	-	-	(4)
Įsigijimai per verslo jungimą (48 pastaba)	-	-	10 030	-	-	10 030
Amortizacijos	(24)	(4 800)	(2 593)	-	-	(7 417)
Likutinė vertė 2021 m. gruodžio 31 d.	43	17 456	58 042	4 927	33 567	114 035
2021 m. gruodžio 31 d.						
Įsigijimo savikaina	310	40 702	72 588	4 927	33 567	152 094
Sukaupta amortizacija	(267)	(23 246)	(14 546)	-	-	(38 059)
Likutinė vertė	43	17 456	58 042	4 927	33 567	114 035

¹ Dalis sumų neatitinka finansinių ataskaitų, sudarytų už metus, pasibaigusius 2020 m. gruodžio 31 d. ir 2019 m. gruodžio 31 d., dėl apskaitos politikos pakeitimo. Daugiau informacijos atskleista 5 pastaboje.

Visos sumos tūkstančiais eurų, jei nenurodyta kitaip

6.1 Kitas nematerialusis turtas

2021 ir 2020 m. gruodžio 31 d. Grupės straipsnį „Kitas nematerialusis turtas“ sudaro šios reikšmingos sumos:

- dukterinės įmonės „UAB „Eurakras““ licencija gaminti elektros energiją su skatinamuoju tarifu, kurios likutinė vertė buvo 7 552 tūkst. Eur (2020 m. gruodžio 31 d. – 8 794 tūkst. Eur);
- dukterinės įmonės „UAB „Vėjo gūsis““ licencija gaminti elektros energiją su skatinamuoju tarifu, kurios likutinė vertė buvo 206 tūkst. Eur (2020 m. gruodžio 31 d. – 681 tūkst. Eur);
- dukterinės įmonės „UAB „Vėjo vatas““ licencija gaminti elektros energiją su skatinamuoju tarifu, kurios likutinė vertė buvo 679 tūkst. Eur (2020 m. gruodžio 31 d. – 1 094 tūkst. Eur);
- dukterinės įmonės „Pomerania Wind Farm“ Sp. z o. o. licencija gaminti elektros energiją su skatinamuoju tarifu, kurios likutinė vertė buvo 24 294 tūkst. Eur (2020 m. gruodžio 31 d. – 24 430 tūkst. Eur);
- dukterinės įmonės „Altiplano Elektrownie Wiatrowe B1“ Sp. z o. o. licencija gaminti elektros energiją su skatinamuoju tarifu, kurios likutinė vertė buvo 10 030 tūkst. Eur.

6.2 Prestižas

2021 m. gruodžio 31 d. prestižas apėmė šias ankstesniais metais įsigytas dukterines įmones:

- UAB „VVP Investment“ – 2 150 tūkst. Eur;
- UAB „Eurakras“ – 1 461 tūkst. Eur;
- Pomerania Wind Farm sp. z o.o. – 1 316 tūkst. Eur.

2021 m. gruodžio 31 d. Grupė atliko prestižo vertės sumažėjimo testą. Atlikus testą nustatyta, kad 2021 m. gruodžio 31 d. prestižo vertės sumažėjimo nereikia pripažinti. Atlikdama vertės sumažėjimo testą, Grupė naudojo diskontuotų pinigų srautų metodą, taikydama šias pagrindines prielaidas:

1. pinigų srautai planuoti laikotarpiui iki 2045–2052 m., atsižvelgiant į vėjo parkų tipinį veiklos laikotarpį 30 metų.
2. gamybos kiekis kiekvienais metais pastovus, remiantis parengta trečiosios šalies vėjo parko studija arba faktiniais gamybos kiekiais (priklausomai nuo vėjo parko).
3. elektros kaina nustatoma pagal sutartą tarifą ir pasibaigus jo galiojimui, naudojama trečiosios šalies parengta elektros kainų prognozė (UAB „Eurakras“, „Pomerania Wind Farm“ Sp. z. o. o). UAB „VVP Investment“ elektros kaina nustatoma pagal trečiosios šalies parengtą kainų prognozę.
4. diskontuojant pinigų srautus buvo naudota 4,1–4,4 proc. diskonto norma po mokesčių (vidutinė svertinė kapitalo kaina atskaičius mokesčius) (4,8–5,4 proc. iki mokesčių).

6.3 Visiškai amortizuotas nematerialusis turtas

2021 ir 2020 m. gruodžio 31 d. Grupės visiškai amortizuoto, bet veikloje naudojamo ilgalaikio nematerialiojo turto įsigijimo savikaina:

	2021 m. gruodžio 31 d.	2020 m. gruodžio 31 d.
Patentai ir licencijos	1	218
Programinė įranga	4 569	6 093
Kitas nematerialusis turtas	90	362
Pilnai amortizuoto turto įsigijimo savikaina iš viso	4 660	6 673

6.4 Įsigijimo įsipareigojimai

Grupė turi reikšmingų ilgalaikio nematerialiojo turto įsigijimo įsipareigojimų, kurie turi būti įvykdyti vėlesniais metais. 2021 m. gruodžio 31 d. Grupės įsigijimo įsipareigojimai sudarė 2 310 tūkst. Eur (2020 m. gruodžio 31 d. – 6 469 tūkst. Eur).

6.5 Servitutai ir apsaugos zonos

Nematerialiojo turto „Servitutai ir apsaugos zonos“ judėjimas 2021 m.:

Servitutai ir apsaugos zonos	2020 m. gruodžio 31 d.	Pokytis	2021 m. gruodžio 31 d.
Įstatymu nustatyti servitutai – atidėjiny (4.7.1 pastaba)	14 590	(245)	14 345
Apsaugos zonos – atidėjiny (4.7.3 pastaba)	15 069	(4 382)	10 687
Įstatymu ir sandoriu nustatyti servitutai – įsigijimo savikaina	4 717	842	5 559
Apsaugos zonos – įsigijimo savikaina	258	2 718	2 976
Servitutai ir apsaugos zonos, iš viso	34 634	(1 067)	33 567

Visos sumos tūkstančiais eurų, jei nenurodyta kitaip

7 Ilgalaikis materialusis turtas

7.1 Grupės ilgalaikis materialusis turtas

Kai kurie pavadinimai nesutampa su finansinėmis ataskaitomis už metus, pasibaigusius 2020 m. gruodžio 31 d. 2021 m. vadovybė pakeitė šiuos pavadinimus:

1. „Statiniai ir mašinos“ pavadinimas pakeistas į „Elektros tinklai ir jų statiniai“;
2. „Šiluminės elektrinės statiniai ir įrenginiai“ pavadinimas pakeistas į „Rezervinė elektrinė ir kombinuotojo ciklo blokas“;
3. Grupės „Transporto priemonės“ ir „Informacinių technologijų ir telekomunikacijų įranga“ įtrauktos į grupę „Kitas ilgalaikis materialusis turtas“.

	Žemė	Pastatai	Elektros tinklai ir jų statiniai	Skirstomieji dujotiekiai, dujų technologinė įranga ir statiniai	Hidroelektrinės ir hidroakumuliacinės elektrinės turtas	Vėjo jėgainės ir jų įrenginiai	Kombinuoto ciklo blokas ir rezervinė elektrinė	Kogeneracinės jėgainės	Kitas ilgalaikis materialusis turtas	Nebaigta statyba	Iš viso
2020 m. sausio 1 d.											
Įsigijimo arba perkainota vertė	3 371	30 981	1 390 318	290 446	210 729	65 234	776 583	-	39 019	374 248	3 180 929
Sukauptas nusidėvėjimas	-	(4 561)	(209 365)	(48 158)	(107 520)	(15 319)	(370 974)	-	(14 615)	-	(770 512)
Sukauptas vertės sumažėjimas	-	-	-	-	-	-	(62 265)	-	-	(335)	(62 600)
Likutinė vertė	3 371	26 420	1 180 953	242 288	103 209	49 915	343 344	-	24 404	373 913	2 347 817
Likutinė vertė 2020 m. sausio 1 d.	3 371	26 420	1 180 953	242 288	103 209	49 915	343 344	-	24 404	373 913	2 347 817
Įsigijimai	-	6	463	(24)	28	-	123	-	4 202	309 499	314 297
Pardavimai	-	(92)	(86)	(6)	-	-	-	-	(374)	-	(558)
Nurašymai	-	(3)	(3 743)	(219)	(19)	-	(29)	-	(47)	(84)	(4 144)
Perkainojimas	-	-	-	-	-	-	-	-	76	-	76
Vertės sumažėjimo nuostoliai	-	-	-	-	-	-	-	-	(61)	(696)	(757)
Vertės sumažėjimo atstatymas	-	-	-	-	-	-	-	-	-	56	56
Perklasifikavimai tarp grupių	-	1 841	87 491	25 087	453	599	113	137 956	10 500	(264 040)	-
Perklasifikavimas iš / (į) ilgalaikį nematerialųjį turtą	-	-	-	-	-	-	-	-	(37)	(3 535)	(3 572)
Perklasifikavimas iš / (į) finansinę nuomą	-	-	-	-	-	-	-	-	(378)	-	(378)
Perklasifikavimas iš / (į) turtą, skirtą parduoti	-	62	(42)	-	-	-	-	-	16 026	3	16 049
Perklasifikavimas iš / (į) investicinį turtą	-	(62)	(17)	-	-	-	314	-	-	-	235
Perklasifikavimas iš / (į) atsargas	-	-	-	-	116	-	19	-	(5)	(910)	(780)
Perklasifikavimas iš / (į) naudojimo teise valdomą turtą	-	-	-	-	-	-	356	-	-	-	356
Perklasifikavimas iš / (į) kitą trumpalaikį turtą	-	-	-	-	-	-	-	-	(119)	-	(119)
Nusidėvėjimas	-	(4 647)	(58 625)	(4 818)	(5 745)	(3 384)	(19 805)	(2 270)	(9 730)	-	(109 024)
Likutinė vertė 2020 m. gruodžio 31 d.	3 371	23 525	1 206 394	262 308	98 042	47 130	324 435	135 686	44 457	414 206	2 559 554
2020 m. gruodžio 31 d.											
Įsigijimo arba perkainota vertė	3 371	32 682	1 473 664	314 756	211 264	65 833	776 152	137 956	70 144	414 206	3 500 028
Sukauptas nusidėvėjimas	-	(9 157)	(267 270)	(52 448)	(113 222)	(18 703)	(410 309)	(2 270)	(25 687)	-	(899 066)
Sukauptas vertės sumažėjimas	-	-	-	-	-	-	(41 408)	-	-	-	(41 408)
Likutinė vertė	3 371	23 525	1 206 394	262 308	98 042	47 130	324 435	135 686	44 457	414 206	2 559 554

(lentelės tęsinys kitame puslapyje)

Visos sumos tūkstančiais eurų, jei nenurodyta kitaip

(lentelės tęsinys)

	Žemė	Pastatai	Elektros tinklai ir jų statiniai	Skirstomieji dujotiekiai, dujų technologinė įranga ir statiniai	Hidroelektrinės ir hidroakumulacinės elektrinės turtas	Vėjo jėgainės ir jų įrenginiai	Kombinuoto ciklo blokas ir rezervinė elektrinė	Kogeneracinės jėgainės	Kitas ilgalaikis materialusis turtas	Nebaigta statyba	Iš viso
2020 m. gruodžio 31 d.											
Įsigijimo arba perkainota vertė	3 371	32 682	1 473 664	314 756	211 264	65 833	776 152	137 956	70 144	414 206	3 500 028
Sukauptas nusidėvėjimas	-	(9 157)	(267 270)	(52 448)	(113 222)	(18 703)	(410 309)	(2 270)	(25 687)	-	(899 066)
Sukauptas vertės sumažėjimas	-	-	-	-	-	-	(41 408)	-	-	-	(41 408)
Likutinė vertė	3 371	23 525	1 206 394	262 308	98 042	47 130	324 435	135 686	44 457	414 206	2 559 554
Likutinė vertė 2021 m. sausio 1 d.	3 371	23 525	1 206 394	262 308	98 042	47 130	324 435	135 686	44 457	414 206	2 559 554
Įsigijimai	-	2	517	-	24	-	103	108	5 770	202 697	209 221
Pardavimai	-	(1)	(38)	(36)	-	-	-	-	(440)	-	(515)
Nurašymai	-	(2)	(3 626)	(174)	-	-	(1 063)	(2)	(44)	(44)	(4 955)
Perkainojimas	-	22 167	(69 406)	-	-	-	-	-	(812)	-	(48 051)
Vertės sumažėjimo nuostoliai	-	-	-	(9 392)	-	-	-	-	-	-	(9 392)
Vertės sumažėjimo atstatymas	-	-	-	-	-	-	-	-	-	550	550
Perklasifikavimai tarp grupių	-	1 752	92 516	17 592	772	101 369	(282)	120 765	31 334	(365 818)	-
Perklasifikavimas iš / į ilgalaikį nematerialųjį turtą	-	-	-	-	-	-	-	-	(91)	(3 530)	(3 621)
Perklasifikavimas iš / į finansinę nuomą	-	-	-	-	-	-	-	-	747	-	747
Perklasifikavimas iš / į turtą, skirtą parduoti	-	-	-	-	-	-	-	-	(1 382)	-	(1 382)
Perklasifikavimas iš / į investicinį turtą	-	-	-	-	-	-	1 836	-	-	-	1 836
Perklasifikavimas iš / į atsargas	-	-	-	-	56	-	6	-	(122)	653	593
Perklasifikavimas iš / į naudojimo teise valdomą turtą	-	-	-	-	-	23 002	-	-	-	-	23 002
Nusidėvėjimas	-	(5 204)	(59 941)	(7 160)	(5 400)	(3 591)	(19 619)	(8 551)	(10 897)	-	(120 363)
Įsigijimas per verslo jungimą (48 pastaba)	-	-	-	-	-	-	-	-	-	2 785	2 785
Užsienio valiutos pasikeitimo įtaka	-	-	-	-	-	-	-	-	-	(433)	(433)
Likutinė vertė 2021 m. gruodžio 31 d.	3 371	42 239	1 166 416	263 138	93 494	167 910	305 416	248 006	68 520	251 066	2 609 576
2021 m. gruodžio 31 d.											
Įsigijimo arba perkainota vertė	3 371	42 629	1 166 416	285 812	212 108	194 973	772 490	258 827	96 650	251 289	3 284 565
Sukauptas nusidėvėjimas	-	(390)	-	(13 282)	(118 614)	(27 063)	(441 451)	(10 821)	(28 130)	-	(639 751)
Sukauptas vertės sumažėjimas	-	-	-	(9 392)	-	-	(25 623)	-	-	(223)	(35 238)
Likutinė vertė	3 371	42 239	1 166 416	263 138	93 494	167 910	305 416	248 006	68 520	251 066	2 609 576

7.2 Ilgalaikio materialiojo turto vertės sumažėjimas ir perkainojimas

7.2.1 Dujų skirstymo veikloje naudojamo ilgalaikio turto vertės sumažėjimas

Grupė peržiūrėjo ilgalaikio materialiojo turto, kuris yra pripažįstamas įsigijimo savikaina, atėmus nusidėvėjimą ir vertės sumažėjimą, likutinę vertę, kad nustatytų, ar yra šio turto vertės sumažėjimo požymių. Turto, priskirtino dujų paskirstymo PGV, peržiūra parodė, jog yra tam tikrų vertės sumažėjimo požymių (žr. 4.3 pastabą), todėl buvo atliktas vertės sumažėjimo testas. Grupė apskaičiavo dujų paskirstymo PGV atsiperkamąją vertę kaip naudojimo vertę (NV).

Atlikdama vertės sumažėjimo testą Grupė naudojo šias pagrindines prielaidas:

1. diskonto norma – 3,81 proc. (4,48 proc. – iki mokesčių) (2020 m. gruodžio 31 d. – 4,33 proc. (5,09 proc. – iki mokesčių));
2. WACC (regulatoriaus nustatoma grąžos norma) 2022–2023 m. – 3,98 proc., nuo 2024 m. – 4,48 proc. (lygi ikimokestinei diskonto normai). (2020 m. gruodžio 31 d. atitinkamai: 2021–2023 m. – 3,90 proc. (regulatoriaus nustatoma 2021 m.), nuo 2024 m. – 5,09 proc. (lygi ikimokestinei diskonto normai));
3. taikoma ilgalaikių investicijų prognozė ir dujų PGV finansavimas pagal atnaujintą Grupės 10 metų investicijų planą;

4. atsiperkamoji vertė nustatyta taikant pajamų modelį prognozuojant pinigų srautus iki 2036 m. (2020 m. vertės sumažėjimo patikrinimas planuojant pinigų srautus iki 2075 m.).

Grupė nustatė, kad dujų PGV naudojama ilgalaikio materialiojo turto (įskaitant nebaigtą statybą) atsiperkamoji vertė yra mažesnė už likutinę vertę, todėl 2021 m. gruodžio 31 d. buvo pripažintas papildomas 9 392 tūkst. Eur vertės sumažėjimas. Toliau lentelėje parodoma dujų PGV likutinė vertė (mln. Eur), įskaitant pripažintą vertės sumažėjimą:

	2021 m. gruodžio 31 d.	2020 m. gruodžio 31 d.
PGV grynoji likutinė vertė (su priskiriama nebaigta statyba)	282,2	277,6
Ateinančių laikotarpių pajamos iš naujų vartotojų	(18,6)	(8,2)
Valstybės dotacija	(4,8)	(3,8)
PGV likutinė vertė	258,8	265,6

Visos sumos tūkstančiais eurų, jei nenurodyta kitaip

Jautrumo analizė

Toliau lentelėje pateikiami galimi 2021 m. pripažintų vertės sumažėjimo nuostolių pokyčiai dėl investicijų grąžos (WACC) (nuo 2024 m. reguliacinio laikotarpio) ir diskonto normos svyravimų (mln. Eur):

Diskonto norma (iki mokesčių)	Δ	WACC ¹ (prieš mokesčius)							
		3,14% (30)%	3,58% (20)%	3,98% ¹ (11)%	4,48% 0%	4,97% 11%	5,38% 10%	5,82% 30%	
3,58%	(20)%	(8)	5	16	29	43	54	66	
4,04%	(10)%	(22)	(10)	1	14	27	38	50	
4,48%	0%	(35)	(23)	(13)	-	13	23	35	
4,93%	10%	(47)	(36)	(26)	(13)	(1)	9	20	
5,38%	20%	(59)	(48)	(38)	(26)	(14)	(4)	6	

¹2022 metams Grupės dujų skirstymo segmentui taikoma reguliatoriaus patvirtinta WACC.

7.2.2 Elektros energijos skirstyme naudojamo ilgalaikio materialiojo turto perkainojimas

Atsižvelgdama į 4.2 pastaboje minėtas aplinkybes, Grupės vadovybė nusprendė įvertinti elektros energijos skirstyme naudojamo ilgalaikio materialiojo turto tikrąją vertę. Vertinimą taikant pajamų ir kaštų metodus atliko nepriklausomas vertintojas UAB „Ernst & Young Baltic“. Grupės nustatyta ilgalaikio materialiojo turto (įskaitant nebaigtą statybą) tikroji vertė sudaro 1,257 mln. Eur. 2021 m. gruodžio 31 d. nustatyta ilgalaikio materialiojo turto tikroji vertė yra mažesnė už jo likutinę vertę (iki perkainojimo) 48,6 mln. Eur.

Pajamų modelyje Grupė taikė šias pagrindines prielaidas:

1. diskonto norma – 3,78 proc. (4,45 proc. – iki mokesčių) (2020 m. gruodžio 31 d. – 4,33 proc. (5,09 proc. – iki mokesčių));
2. WACC (reguliatoriaus nustatoma grąžos norma) 2022–2026 m. – 4,16 proc., nuo 2027 m. – 4,45 proc. (lygi ikimokestinei diskonto normai). (2020 m. gruodžio 31 d. atitinkamai: 2021 m. – 5,34 proc. (reguliatoriaus nustatyta), 2022–2029 m. – 4,34 proc. (vidurkis tarp VERT dujų sektoriui naujam reguliavimo periodui 2019 metais nustatytos (3,59 proc.), nuo 2027 m. ilguoju laikotarpiu planuojamos elektros sektoriuje ikimokestinio investicijų grąžos dydžio – 5,09 proc.);
3. papildoma tarifo dedamoji elektros energijos skirstymo pajamas kasmet padidintų 28 mln. Eur. Vadovybės vertinimu, papildoma dedamoji išliks per visą prognozuojamą laikotarpį (2022–2036 m.), tačiau vertinant konservatyviai į tęstinės vertės skaičiavimą ji nėra įtraukta;
4. taikoma atnaujinta elektros PGV ilgalaikė investicijų prognozė ir jų finansavimas pagal Grupės atnaujintą 10 metų investicinį planą;
5. apskaičiuota grąžos korekcija už 2018–2020 m. (116 mln. Eur) ir prognozuojama 44 mln. Eur korekcija, mažins dukterinės bendrovės pajamas: 2022–2026 m. – 6,5 mln. Eur ir 2032–2036 m. – 154 mln. Eur ir papildomai bus skaičiuojamos palūkanos kasmet nuo negrąžintos dalies;
6. pinigų srautai planuoti iki 2036 m.

Jautrumo analizė

Grupė atliko tikrosios vertės nustatymo jautrumo analizę nestebimų duomenų pokyčiams, remdamasi tokiais scenarijais:

1. jautrumas investicijų grąžos normos (WACC) (nuo reguliacinio periodo pradedant 2027 m.) ir diskonto normos pokyčiui. Dėl šių prielaidų pokyčio galimas tikrosios turto vertės pasikeitimas (mln. Eur) pateikiamas toliau esančioje lentelėje:

Diskonto norma (iki mokesčių)	Δ	WACC ² (prieš mokesčius)							
		3,56% (20)%	4,01% (10)%	4,16% ¹ (7)%	4,45% 0%	4,76% 7%	4,90% 10%	5,34% 20%	
3,56%	(20)%	55	116	136	175	217	236	296	
4,01%	(10)%	(32)	27	46	84	124	142	200	
4,45%	0%	(112)	(55)	(36)	-	39	56	112	
4,90%	10%	(190)	(135)	(117)	(82)	(45)	(28)	25	
5,34%	20%	(261)	(209)	(191)	(158)	(121)	(105)	(54)	

²2022 metams Grupės elektros energijos skirstymo segmentui taikoma reguliatoriaus patvirtinta WACC.

2. jei Regulatorius nuspręstų nepaskirstyti 28 mln. Eur papildomos dedamosios kasmet investicijų finansavimui:

- a. pasibaigus 2022–2026 m. reguliaciniam laikotarpiui. Grupės pajamos 2027–2036 m. laikotarpiu sumažėtų 280 mln. Eur, todėl elektros energijos veiklos PGV tikroji vertė sumažėtų 195 mln. Eur;
- b. pasibaigus 2022–2026 ir 2027–2031 m. reguliaciniams laikotarpiams. Grupės pajamos 2032–2036 m. laikotarpiu sumažėtų 140 mln. Eur, todėl elektros energijos veiklos PGV tikroji vertė sumažėtų 90 mln. Eur.

Visos sumos tūkstančiais eurų, jei nenurodyta kitaip

7.3 Perkainotas ilgalaikis materialusis turtas

Jei ilgalaikis materialusis turtas nebūtų buvęs perkainotas, Grupės ilgalaikio materialiojo turto likutinės vertės būtų buvusios tokios:

	Žemė	Pastatai	Elektros tinklai ir jų statiniai	Kitas ilgalaikis materialusis turtas	Iš viso
2020 m. gruodžio 31 d.	3 255	25 975	1 296 637	44 436	1 370 303
2021 m. gruodžio 31 d.	3 255	22 985	1 320 052	69 206	1 415 498

Toliau pateikiama informacija apie 2021 metais atlikto ilgalaikio materialiojo turto perkainojimo rezultatus:

	Pripažinta kitų bendrųjų pajamų ir perkainojimo rezerve nuosavame kapitale	Pripažinta pelno (nuostolių) straipsnyje	Visa perkainojimo įtaka
Likutinės vertės padidėjimas (sumažėjimas)		(27 799)	(48 051)
Iš viso	(27 799)	(20 252)	(48 051)

2020 m. atlikto ilgalaikio materialiojo turto perkainojimo rezultatai:

	Pripažinta kitų bendrųjų pajamų ir perkainojimo rezerve nuosavame kapitale	Pripažinta pelno (nuostolių) straipsnyje	Visa perkainojimo įtaka
Likutinės vertės padidėjimas (sumažėjimas)		106	76
Iš viso	106	(30)	76

7.4 Ilgalaikio materialiojo turto įsigijimai ir perleidimai

2021 m. ilgalaikio materialiojo turto įsigijimai apima tokius pagrindinius nebaigtos statybos straipsnius:

- įsigijimai naujos didelio efektyvumo atliekomis kūrenamos kogeneracinės jėgainės įrengimui – galutiniai paruošimo eksploatacijai ir komercinei veiklai darbai, kurie užbaigti 2021 m. pabaigoje (išskyrus biokuro);
- su elektros skirstymo tinklo vystymu susiję įsigijimai;
- įsigijimai vėjo jėgainių parko statybos projektui.

Grupė turi reikšmingų ilgalaikio materialiojo turto įsigijimo įsipareigojimų, kurie turi būti įvykdyti vėlesniais metais. 2021 m. gruodžio 31 d. Grupės įsigijimo ir statybos įsipareigojimai siekė 175 462 tūkst. Eur (2020 m. gruodžio 31 d. – 112 075 tūkst. Eur).

2021 metais Grupė perleido ilgalaikį materialųjį turtą, kurio likutinė vertė buvo 515 tūkst. Eur, už 561 tūkst. Eur atlygį (2020 metais – 558 tūkst. Eur likutinės vertės turtą už ir 1 147 tūkst. Eur atlygį). Grynasis perleidimo rezultatas apskaitytas PNKBPA straipsnyje „Kitos pajamos“.

2021 metais Grupės įmonėse kapitalizuota 3 624 tūkst. Eur palūkanų už paskolas, skirtas ilgalaikio turto vystymui finansuoti (2020 metais – 2 790 tūkst. Eur). Vidutinė kapitalizuotų palūkanų norma 2021 metais buvo 1,44 proc., o 2020 metais – 1,40 proc.

7.5 Pilnai nudėvėtas ilgalaikis materialusis turtas

Toliau pateikiama Grupės visiškai nudėvėto, bet veikloje naudojamas ilgalaikio materialiojo turto savikaina arba perkainota vertė:

	2021 m. gruodžio 31 d.	2020 m. gruodžio 31 d.
Pastatai	4	-
Elektros tinklai ir jų statiniai	35	5 419
Skirstomieji dujotiekiai, dujų technologinė įranga ir statiniai	20 270	18 910
Hidroelektrinės ir hidroakumuliacinės elektrinės turtas	30 184	29 184
Kombinuoto ciklo blokas ir rezervinė elektrinė	116 186	110 035
Kitas ilgalaikis materialusis turtas	9 177	8 167
Iš viso	175 856	171 715

Visos sumos tūkstančiais eurų, jei nenurodyta kitaip

7.6 Ilgalaikio materialiojo turto tikrosios vertės hierarchijos lygiai

Grupės vadovybės vertinimu, 2021 m. gruodžio 31 d. iš esmės viso turto, vertinamo perkainota verte, likutinė vertė reikšmingai nesiskyrė nuo jo tikrosios vertės. Lentelėje pateikiama informacija apie perkainoto Grupės ilgalaikio materialiojo turto tikrosios vertės paskirstymą 2021 m. gruodžio 31 d. pagal hierarchijos lygius (tikrosios vertės hierarchijos lygiai aprašyti 2.31 pastaboje). Paskutinis visas perkainojimas buvo atliktas 2021 m.

	1-asis lygis	2-asis lygis	3-iasis lygis	Iš viso
	Aktyviojoje rinkose kotiruojamos kainos	Kiti tiesiogiai arba netiesiogiai stebimi rodikliai	Nestebimi rodikliai	
Žemė	-	-	3 371	3 371
Pastatai	-	-	42 239	42 239
Elektros tinklai ir jų statiniai	-	-	1 166 416	1 166 416
Kitas ilgalaikis materialusis turtas	-	124	68 396	68 520
Iš viso	-	124	1 280 422	1 280 546

Grupės vadovybės, vertinimu 2020 m. gruodžio 31 d. iš esmės viso turto, vertinamo perkainota verte, likutinė vertė reikšmingai nesiskyrė nuo jo tikrosios vertės. Lentelėje pateikiama informacija apie perkainoto Grupės ilgalaikio materialiojo turto tikrosios vertės paskirstymą 2020 m. gruodžio 31 d. pagal hierarchijos lygius (tikrosios vertės hierarchijos lygiai aprašyti 2.31 pastaboje).

	1-asis lygis	2-asis lygis	3-iasis lygis	Iš viso
	Aktyviojoje rinkose kotiruojamos kainos	Kiti tiesiogiai arba netiesiogiai stebimi rodikliai	Nestebimi rodikliai	
Žemė	-	-	3 371	3 371
Pastatai	-	-	23 525	23 525
Elektros tinklai ir jų statiniai	-	3	1 206 391	1 206 394
Kitas ilgalaikis materialusis turtas	-	2 704	26 197	28 901
Iš viso	-	2 707	1 259 484	1 262 191

Turtas buvo priskirtas 2-ajam tikrosios vertės hierarchijos lygiui, jei vertė buvo nustatyta taikant lyginamosios vertės arba kaštų metodą. Vertinimas buvo grindžiamas tiesiogiai ar netiesiogiai stebimais duomenimis.

Turtas buvo priskirtas 3-iajam tikrosios vertės hierarchijos lygiui, jei vertė buvo nustatyta taikant pajamų metodą, lyginamosios vertės metodą, kaštų metodą, likutinės atstatomosios vertės metodą arba mišrų metodą.

7.7 Įkeistas ilgalaikis materialusis turtas

2021 m. gruodžio 31 d. Grupė yra įkeitusi bankams ilgalaikio materialiojo turto už 19 235 tūkst. Eur (2020 m. gruodžio 31 d. – 20 121 tūkst. Eur).

Visos sumos tūkstančiais eurų, jei nenurodyta kitaip

8 Naudojimo teise valdomas turtas

8.1 Grupės naudojimo teise valdomas turtas

Toliau pateikiamas judėjimas Grupės naudojimo teise valdomo turto straipsnyje:

	Žemė	Pastatai	Statiniai ir mašinos	Vėjo jėgainės ir jų įrenginiai	Transporto priemonės	Kitas ilgalaikis materialusis turtas	Iš viso
2020 m. sausio 1 d.							
Įsigijimo savikaina	16 143	13 874	8 232	27 290	823	317	66 679
Sukauptas nusidėvėjimas	(123)	(2 114)	(726)	(2 246)	(345)	(81)	(5 635)
Likutinė vertė	16 020	11 760	7 506	25 044	478	236	61 044
Likutinė vertė 2020 m. sausio 1 d.	16 020	11 760	7 506	25 044	478	236	61 044
Įsigijimai	7 055	4 561	5	-	19	259	11 899
Nurašymai	(157)	(1 087)	-	-	-	(233)	(1 477)
Perklasifikavimai tarp grupių	-	15	(15)	-	-	-	-
Perklasifikavimas iš / (į) ilgalaikį materialųjį turtą	-	-	-	-	(356)	-	(356)
Perklasifikavimas iš / (į) turtą, skirtą parduoti	-	144	96	-	-	-	240
Nusidėvėjimas	(675)	(3 589)	(774)	(2 246)	(52)	(135)	(7 471)
Likutinė vertė 2020 m. gruodžio 31 d.	22 243	11 804	6 818	22 798	89	127	63 879
2020 m. gruodžio 31 d.							
Įsigijimo savikaina	22 947	16 398	8 329	27 290	124	343	75 431
Sukauptas nusidėvėjimas	(704)	(4 594)	(1 511)	(4 492)	(35)	(216)	(11 552)
Likutinė vertė	22 243	11 804	6 818	22 798	89	127	63 879
Likutinė vertė 2021 m. sausio 1 d.	22 243	11 804	6 818	22 798	89	127	63 879
Įsigijimai	1 999	18 495	-	-	257	160	20 911
Nurašymai	(27)	(2 081)	(18)	-	(8)	(43)	(2 177)
Perklasifikavimai tarp grupių	-	58	(5 927)	5 927	(5)	(53)	-
Perklasifikavimas iš / (į) ilgalaikį materialųjį turtą	-	-	(847)	(22 155)	-	-	(23 002)
Įsigijimai per verslo jungimą (48 pastaba)	3 216	-	-	-	-	-	3 216
Užsienio valiutos pasikeitimo įtaka	185	-	-	-	-	-	185
Nusidėvėjimas	(706)	(4 091)	(15)	(469)	(122)	(66)	(5 469)
Likutinė vertė	26 910	24 185	11	6 101	211	125	57 543
2021 m. gruodžio 31 d.							
Įsigijimo savikaina	28 319	31 321	78	7 753	354	170	67 995
Sukauptas nusidėvėjimas	(1 409)	(7 136)	(67)	(1 652)	(143)	(45)	(10 452)
Likutinė vertė	26 910	24 185	11	6 101	211	125	57 543

Visos sumos tūkstančiais eurų, jei nenurodyta kitaip

Grupė turi įvairių rūšių nuomos sutarčių:

Žemė. Grupė turi žemės nuomos sutarčių, kurių pagrindinė sudaryta iki 2095 m., likutinė vertė 2021 m. gruodžio 31 d. – 5 242 tūkst. Eur (2020 m. gruodžio 31 d. – 5 317 tūkst. Eur). Kitos Grupės sudarytos žemės nuomos sutartys galioja iki 2049–2051 m., likutinė vertė 2021 m. gruodžio 31 d. – 11 996 tūkst. Eur (2020 m. gruodžio 31 d. – 12 034 tūkst. Eur). Kitų žemės nuomos sutarčių terminas yra nuo 2030 iki 2110 m.

Pastatai. Grupė yra sudariusi biuro patalpų ir sandėlių nuomos sutartis, kurių laikotarpis yra nuo 2 iki 5 metų. 2021 m. Grupė sudarė naują biuro patalpų ir automobilių parkavimo vietos nuomos sutartį 10 metų laikotarpiui, likutinė vertė 2021 m. gruodžio 31 d. – 17 536 tūkst. Eur.

Vėjo jėgainės ir jų įrenginiai. Grupės įmonės, kurios gamina elektros energiją iš atsinaujinančių energijos išteklių, yra sudariusios vėjo jėgainių su bokštais, infrastruktūros ir kitų įrangos komponentų nuomos sutartis. 2021 m. dalis nuomos įsipareigojimų buvo įvykdyti sumokant visą likusio įsipareigojimo sumą. Todėl šiai grupei priskiriamas naudojimo teise valdomas turtas, kurio likutinė vertė 23 002 tūkst. Eur, buvo perkeltas į ilgalaikį materialųjį turtą. Vėjo jėgainių likusios nuomos sutartys galioja iki 2022 m. vasario 24 d., likutinė vertė 2021 m. gruodžio 31 d. – 6 101 tūkst. Eur.

2021 m. Grupė kapitalizavo 331 tūkst. Eur nuomos palūkanų sąnaudas ilgalaikiame materialiajame turte, nebaigtoje statyboje.

8.2 Sąnaudos susijusios su nuomos sutartimis, pripažįstamos PNKBPA

Toliau pateikiamos Grupės nuomos sutarčių sąnaudos, apskaitytos PNKBPA:

	2021 m.	2020 m.
Nusidėvėjimas	5 469	7 471
Priskaičiuotų palūkanų sąnaudos	531	960
Trumpalaikės nuomos sąnaudos (kitos sąnaudos)	118	380
Mažos vertės nuomos sąnaudos (kitos sąnaudos)	17	3
Nuomos sąnaudos iš viso	6 135	8 814

8.3 Ateinančių laikotarpių sąnaudos, susijusios su nuomos sutartimis

Grupės ateinančių laikotarpių nuomos sąnaudos:

	2021 m. gruodžio 31 d.	2020 m. gruodžio 31 d.
Būsimos sąnaudos, susijusios su trumpalaikėmis ir mažos vertės turto nuoma	447	-
Būsimi kintamieji nuomos mokesčiai	870	-
Dar neprasidėjusi nuoma, dėl kurios nuomininkas yra įsipareigojęs	3 110	17 986
Būsimos nuomos sąnaudos, iš viso	4 427	17 986

9 Investicinis turtas

	2021 m.	2020 m.
Likutinė vertė sausio 1 d.	5 183	5 530
Perleidimai	(5)	-
Tikrosios vertės pokytis	1 204	(112)
Perklasifikavimas į ilgalaikį materialųjį turtą	(1 836)	(235)
Likutinė vertė gruodžio 31 d.	4 546	5 183

Grupės investicinį turtą sudaro pastatai, statiniai ir mašinos. Nekilnojamojo turto bei statinių ir mašinų tikroji vertė buvo nustatyta nepriklausomų turto vertintojų taikant atitinkamai lyginamąjį metodą ir kaštų metodą, remiantis faktinėmis nuomos kainomis arba, jei faktinės nuomos kainos nėra žinomos, rinkos nuomos kainomis. Investicinis turtas vertinamas TVPN.

2021 m. gruodžio 31 d. investicinio turto skirstymas į kategorijas:

	1-asis lygis	2-asis lygis	3-iasis lygis	Iš viso
	Aktyviosiose rinkose kotiruojamos kainos	Kiti tiesiogiai arba netiesiogiai stebimi rodikliai	Nestebimi rodikliai	
Pastatai	-	1 851	2 644	4 495
Statiniai ir mašinos	-	-	51	51
Iš viso	-	1 851	2 695	4 546

2020 m. gruodžio 31 d. investicinio turto skirstymas į kategorijas:

	1-asis lygis	2-asis lygis	3-iasis lygis	Iš viso
	Aktyviosiose rinkose kotiruojamos kainos	Kiti tiesiogiai arba netiesiogiai stebimi rodikliai	Nestebimi rodikliai	
Pastatai	-	-	5 126	5 126
Statiniai ir mašinos	-	-	57	57
Iš viso	-	-	5 183	5 183

Grupė yra sudariusi nuomos sutartis dėl viso investicinio turto, kurį sudaro pastatai, statiniai ir mašinos. Nuomos sutarčių terminai yra nuo 1 iki 10 metų. 2021 metais Grupės pajamos iš investicinio turto nuomos sudarė 1 710 tūkst. Eur (2020 m. – 2 297 tūkst. Eur).

Visos sumos tūkstančiais eurų, jei nenurodyta kitaip

10 Grupės struktūra

Grupės struktūra 2021 m. gruodžio 31 d.:

Įmonės pavadinimas	Verslo vykdymo vieta	Grupės valdoma efektyvi nuosavybės dalis, proc.	Nekontroliuojančios dalies valdoma efektyvi nuosavybės dalis, proc.	Pagrindinė veikla
AB „Ignitis grupė“	Lietuva	-	-	- Patronuojanti bendrovė – Grupės įmonių valdymas ir veiklos koordinavimas
Grupės dukterinės įmonės:				
AB „Energijos skirstymo operatorius“	Lietuva	100,00		- Elektros energijos ir gamtinių dujų skirstymas, garantinis tiekimas
AB „Ignitis gamyba“	Lietuva	100,00		- Elektros energijos gamyba ir tiekimas
UAB „NT Valdosa“	Lietuva	100,00		- Nekilnojamojo turto valdymas ir kitų su tuo susijusių paslaugų teikimas
UAB „Energetikos paslaugų ir rangos organizacija“	Lietuva	100,00		- Elektros tinklų ir susijusių įrenginių statyba, remontas, techninė priežiūra, vartotojų prijungimas prie elektros tinklų, energetinių įrenginių remontas, metalo konstrukcijų gamyba
UAB „Elektroninių mokėjimų agentūra“	Lietuva	100,00		- Įmokų surinkimo paslaugų teikimas
UAB „Ignitis“	Lietuva	100,00		- Elektros energijos ir dujų tiekimas ir prekyba, energetinio efektyvumo projektai
„Ignitis Eesti“, OÜ	Estija	100,00		- Elektros energijos tiekimas
„Ignitis Latvija“ SIA	Latvija	100,00		- Elektros energijos ir dujų tiekimas
„Ignitis Polska“ Sp. z o. o.	Lenkija	100,00		- Elektros energijos ir dujų tiekimas ir prekyba
„Ignitis Suomi“ OY	Suomija	100,00		- Dujų tiekimas
UAB „Ignitis grupės paslaugų centras“	Lietuva	100,00		- Bendros verslo aptarnavimo paslaugos
UAB „Vilniaus kogeneracinė jėgainė“	Lietuva	100,00		- Kogeneracinės jėgainės projekto vystymas ir eksploatacija
UAB „Kauno kogeneracinė jėgainė“	Lietuva	51,00	49,00	- Elektros ir šilumos gamyba iš atliekų
„Tuuleenergia“ OÜ	Lietuva	100,00		- Elektros energijos gamyba iš atsinaujinančių išteklių
UAB „Transporto valdymas“	Lietuva	100,00		- Transporto priemonių nuoma, lizingas, remontas, priežiūra, atnaujinimas, aptarnavimas
		100,00		- Planavimas, optimizavimas, prognozavimas, prekyba, prekybos tarpininkavimas ir kitos su elektros energija susijusios paslaugos
UAB „Gamybos optimizavimas“	Lietuva			- Atsinaujinančių energetikos išteklių projektų priežiūra ir plėtros koordinavimas
UAB „Ignitis renewables“	Lietuva	100,00		- Elektros energijos gamyba iš atsinaujinančių išteklių
UAB „Eurakras“	Lietuva	100,00		- Elektros energijos gamyba iš atsinaujinančių išteklių
UAB „Vėjo vatas“	Lietuva	100,00		- Elektros energijos gamyba iš atsinaujinančių išteklių
UAB „Vėjo gūsis“	Lietuva	100,00		- Elektros energijos gamyba iš atsinaujinančių išteklių
UAB „VVP Investment“	Lietuva	100,00		- Atsinaujinančių energetikos išteklių (vėjo) jėgainių parko projekto vystymas
„Pomerania Wind Farm“ Sp. z o. o.	Lenkija	100,00		- Elektros energijos gamyba iš atsinaujinančių išteklių
„Ignitis Renewables Polska“ Sp. z o. o.	Lenkija	100,00		- Tarpinė patronuojanti bendrovė kontroliuojanti vėjo/saulės parkus
„Ignitis RES DEV“ Sp. z o. o.	Lenkija	100,00		- Vėjo/saulės projektų vystymas
UAB „Ignitis renewables projektai“	Lietuva	100,00		- Vėjo/saulės projektų vystymas
„Altiplano Elektrownie Wiatrowe B1“ Sp. z o. o.	Lenkija	100,00		- Vėjo/saulės projektų vystymas

10.1 Nekontroliuojančios dalies nuosavybės įsigijimas

2021 m. Grupė įsigijo dukterinių įmonių AB „Energijos skirstymo operatorius“ (13 118 175 akcijas po 0,88 Eur) ir AB „Ignitis gamyba“ (11 688 245 akcijas po 0,64 Eur) smulkiųjų akcininkų akcijų. Po įsigijimo AB „Energijos skirstymo operatorius“ nuosavybės dalis padidėjo 1,47 proc., o AB „Ignitis gamyba“ – 1,80 proc. punktu. Po šio įsigijimo 2021 m. gruodžio 31 d. Grupei priklauso 100 proc. AB „Energijos skirstymo operatorius“ ir AB „Ignitis gamyba“ akcijų.

Sutartinė prievolė išpirkti visas pirmiau minėtų dukterinių įmonių akcijas buvo pripažinta 2020 metais ir susijusios nekontroliuojančios dalies pripažinimas buvo atšauktas atitinkamai.

Visas už įsigytas AB „Energijos skirstymo operatorius“ ir AB „Ignitis gamyba“ akcijas sumokėtas atlygis sudaro 19 024 tūkst. Eur.

10.2 Akcijų įsigijimas verslo jungimo metu

2021 m. gruodžio 21 d. Grupės valdyba patvirtino akcijų pirkimo sutartį, kuria dukterinė įmonė UAB „Ignitis renewables“ įsigijo 100 proc. Lenkijos vėjo jėgainių parkus vystančios įmonės „Altiplano Elektrownie Wiatrowe B1“ Sp. z o. o. akcijų. Visas už įsigytą dukterinę įmonę sumokėtas atlygis sudaro 9 545 tūkst. Eur (48 pastaba).

10.3 Naujų dukterinių įmonių įsigijimas / įsteigimas

2021 m. įsigyta/įsteigta UAB „Ignitis renewables projektai“, „Ignitis Renewables Polska“ Sp. z o. o., „Ignitis RES DEV“ Sp. z o. o., „Ignitis Suomi“ OY ir „Altiplano Elektrownie Wiatrowe B1“ Sp. z o. o. Reikšmingas įsigijimas – „Altiplano Elektrownie Wiatrowe B1“ Sp. z o. o. (48 pastaba).

Visos sumos tūkstančiais eurų, jei nenurodyta kitaip

Grupės struktūra 2020 m. gruodžio 31 d.:

Įmonės pavadinimas	Verslo vykdymo vieta	Grupės valdoma efektyvi nuosavybės dalis, proc.	Nekontroliuojančios dalies valdoma efektyvi nuosavybės dalis, proc.	Pagrindinė veikla
AB „Ignitis grupė“	Lietuva	-	-	- Patronuojanti bendrovė – Grupės įmonių valdymas ir veiklos koordinavimas
Grupės dukterinės įmonės:				
AB „Energijos skirstymo operatorius“	Lietuva	98,53	1,47	Elektros energijos ir gamtinių dujų skirstymas, garantinis tiekimas
AB „Ignitis gamyba“	Lietuva	98,20	1,80	Elektros energijos gamyba ir tiekimas
UAB „NT Valdos“	Lietuva	100,00		- Nekilnojamojo turto valdymas ir kitų su tuo susijusių paslaugų teikimas
UAB „Energetikos paslaugų ir rangos organizacija“	Lietuva	100,00		- Elektros tinklų ir susijusių įrenginių statyba, remontas, techninė priežiūra, vartotojų prijungimas prie elektros tinklų, energetinių įrenginių remontas, metalo konstrukcijų gamyba
UAB „Elektroninių mokėjimų agentūra“	Lietuva	100,00		- Įmokų surinkimo paslaugų teikimas
„Ignitis Eesti“, OÜ	Estija	100,00		- Elektros energijos tiekimas
„Ignitis Latvija“ SIA	Latvija	100,00		- Elektros energijos ir dujų tiekimas
„Ignitis Polska“ Sp. z o.o.	Lenkija	100,00		- Elektros energijos ir dujų tiekimas ir prekyba
UAB „Ignitis grupės paslaugų centras“	Lietuva	99,23	0,77	Bendros verslo aptarnavimo paslaugos
UAB „Ignitis“	Lietuva	100,00		- Elektros energijos ir dujų tiekimas ir prekyba, energetinio efektyvumo projektai
Lietuvos energijos paramos fondas	Lietuva	100,00		- Paramos teikimas visuomenei reikšmingiems projektams, iniciatyvoms bei veikloms (nebevykdo jokios savo veiklos)
UAB „Vilniaus kogeneracinė jėgainė“	Lietuva	100,00		- Kogeneracinės jėgainės projekto vystymas ir eksploatacija
UAB „Kauno kogeneracinė jėgainė“	Lietuva	51,00	49,00	Elektros ir šilumos gamyba iš atliekų
„Tuuleenergia“ OÜ	Lietuva	100,00		- Elektros energijos gamyba iš atsinaujinančių išteklių
UAB „Eurakras“	Lietuva	100,00		- Elektros energijos gamyba iš atsinaujinančių išteklių
UAB „Transporto valdymas“	Lietuva	100,00		- Transporto priemonių nuoma, lizingas, remontas, priežiūra, atnaujinimas, aptarnavimas
UAB „Vėjo vatas“	Lietuva	100,00		- Elektros energijos gamyba iš atsinaujinančių išteklių
UAB „Vėjo gūsis“	Lietuva	100,00		- Elektros energijos gamyba iš atsinaujinančių išteklių
UAB „Gamybos optimizavimas“	Lietuva	100,00		- Planavimas, optimizavimas, prognozavimas, prekyba, prekybos tarpininkavimas ir kitos su elektros energija susijusios paslaugos
UAB „VVP Investment“	Lietuva	100,00		- Atsinaujinančių energetikos išteklių (vėjo) jėgainių parko projekto vystymas
UAB „Ignitis renewables“	Lietuva	100,00		- Atsinaujinančių energetikos išteklių projektų priežiūra ir plėtros koordinavimas
„Pomerania Wind Farm“ Sp. z o. o.	Lenkija	100,00		- Atsinaujinančių energetikos išteklių (vėjo) jėgainių parko projekto vystymas ir eksploatacija

Visos sumos tūkstančiais eurų, jei nurodyta kitaip

Grupės įmonių, kuriose yra apskaitoma nekontroliuojanti dalis, apibendrinta finansinės padėties ataskaita:

Įmonės pavadinimas / Metai	Trumpalaikis turtas ir įsipareigojimai			Ilgalaikis turtas ir įsipareigojimai			Grynasis turtas	Nekontroliuojanti dalis
	Turtas	Įsipareigojimai	Iš viso grynojo trumpalaikio turto	Turtas	Įsipareigojimai	Iš viso grynojo ilgalaikio turto		
AB „Energijos skirstymo operatorius“ 2020 m. gruodžio 31 d. ¹	90 120	(150 014)	(59 894)	1 620 973	(892 832)	728 141	668 247	9 824
AB „Ignitis gamyba“ 2020 m. gruodžio 31 d. ¹	203 775	(43 245)	160 530	438 471	(212 026)	226 445	386 975	6 981
UAB „Ignitis grupės paslaugų centras“ 2020 m. gruodžio 31 d.	9 471	(6 741)	2 730	12 157	(1 291)	10 866	13 596	105
UAB „Kauno kogeneracinė jėgainė“ 2021 m. gruodžio 31 d.	26 969	(122 136)	(95 167)	139 423	(34)	139 389	44 222	-
2020 m. gruodžio 31 d. ¹	17 497	(7 690)	9 807	141 940	(114 749)	27 191	36 998	1 469

¹ Dalis sumų neatitinka finansinių ataskaitų, sudarytų už metus, pasibaigusius 2020 m. gruodžio 31 d., dėl perklasifikavimų ir apskaitos politikos pakeitimo. Daugiau informacijos atskleista 5 pastaboje.

Apibendrintos Grupės įmonių PNKBPA su nekontroliuojančiomis dalimis:

Įmonės pavadinimas / Metai	Pajamos	Pelnas (nuostoliai) prieš apmokestinimą	Pelno mokesčio (sąnaudos) nauda	Pelnas (nuostoliai) po apmokestinimo iš tęsiamos veiklos	Kitos bendrosios pajamos (sąnaudos)	Laikotarpio bendrosios pajamos (sąnaudos), iš viso	Pelnas (nuostoliai), tenkantis nekontroliuojančiai daliai	Nekontroliuojančiai daliai išmokėti dividendai
AB „Energijos skirstymo operatorius“ 2021 m.	-	-	-	-	-	-	-	813
2020 m.	482 206	86 198	(9 819)	76 379	208	76 587	1 123	1 593
AB „Ignitis gamyba“ 2021 m.	-	-	-	-	-	-	-	339
2020 m. ²	175 410	49 775	(7 341)	42 434	-	42 434	765	1 196
UAB „Ignitis grupės paslaugų centras“ 2020 m.	27 255	776	(45)	731	-	731	6	4
UAB „Kauno kogeneracinė jėgainė“ 2021 m.	29 106	5 156	2 070	7 226	(2)	7 224	- ³	-
2020 m. ²	7 174	(523)	-	(523)	-	(523)	(256)	-

² Dalis sumų neatitinka finansinių ataskaitų, sudarytų už metus, pasibaigusius 2020 m. gruodžio 31 d., dėl perklasifikavimų ir apskaitos politikos pakeitimo. Daugiau informacijos atskleista 5 pastaboje.

³ Pardavimo pasirinkimo sandorio vykdymo įsipareigojimui pripažinti Grupė naudoja numatomo įsigijimo metodą (4.5 pastaba). Atitinkamai pelnas (nuostoliai), priskiriami nekontroliuojančios dalies savininkui, pateikiami kaip priskiriami patronuojančios bendrovės savininkams, o ne kaip priskiriami nekontroliuojantiems akcininkams.

Grupės įmonių, kuriose yra apskaitoma nekontroliuojanti dalis, apibendrinta pinigų srautų ataskaita:

Įmonės pavadinimas / Metai	Pagrindinės veiklos pinigų srautai	(Sumokėtas) atgautas pelno mokestis	Grynieji pagrindinės veiklos pinigų srautai	Grynieji investicinės veiklos pinigų srautai	Grynieji finansinės veiklos pinigų srautai	Grynasis pinigų ir pinigų ekvivalentų padidėjimas (sumažėjimas)	Pinigai ir pinigų ekvivalentai metų pradžioje	Pinigai ir pinigų ekvivalentai metų pabaigoje
AB „Energijos skirstymo operatorius“ 2020 m.	189 231	-	189 231	(132 850)	(52 191)	4 190	4 775	8 965
AB „Ignitis gamyba“ 2020 m.	105 703	(8 381)	97 322	38 524	(56 227)	79 619	58 501	138 120
UAB „Ignitis grupės paslaugų centras“ 2020 m.	3 929	(153)	3 776	(3 304)	49	521	421	942
UAB „Kauno kogeneracinė jėgainė“ 2020 m. ⁴	2 543	-	2 543	(48 875)	51 882	5 550	7 778	13 328

⁴ Dalis sumų neatitinka finansinių ataskaitų, sudarytų už metus, pasibaigusius 2020 m. gruodžio 31 d., dėl perklasifikavimų ir apskaitos politikos pakeitimo. Daugiau informacijos atskleista 5 pastaboje.

Pateikiami dukterinių įmonių finansinių ataskaitų duomenys apima konsolidavimo tikslais atliekamus įrašus, išskyrus Grupės įmonių tarpusavio sandorių bei likučių eliminavimus.

Visos sumos tūkstančiais eurų, jei nenurodyta kitaip

11 Ilgalaikės gautinos sumos

Po vienerių metų gautinas sumas sudaro:

	2021 m. gruodžio 31 d.	2020 m. gruodžio 31 d.
Ilgalaikės gautinos sumos		
Sukauptos pajamos, susijusios su reguliuojama visuomeninio elektros tiekimo veikla (4.14.2 pastaba)	86 520	12 324
Finansinis lizingas (12 pastaba)	7 600	8 860
Suteiktos paskolos	87	1 908
Gautina suma už AB „LitGrid“ pardavimą	-	136 212
Kitos ilgalaikės gautinos sumos	1 932	2 211
Iš viso:	96 139	161 515
Atimti: vertės sumažėjimas	-	-
Likutinė vertė	96 139	161 515

Gautina suma už AB „LitGrid“ pardavimą pateikiama kitose gautinose sumose (18 pastaba), nes UAB „EPSO-G“ už parduotas AB „LitGrid“ akcijas turi sumokėti 2022 m. rugsėjo 30 d.

Visa sukauptų pajamų, susijusių su reguliuojama visuomeninio elektros tiekimo veikla, suma padidėjo, palyginti su 2020 m. gruodžio 31 d. Sukauptos pajamos padidėjo dėl neatitikimų tarp Grupės prognozuotų ir faktinių sąnaudų, patirtų teikiant visuomeninio elektros energijos tiekimo paslaugas ataskaitiniu laikotarpiu. Išsamesnė informacija pateikiama 18 pastaboje.

12 Gautinos lizingo sumos

Grupės gautinos lizingo sumos finansinės padėties ataskaitoje apskaitytos šiuose straipsniuose:

	2021 m. gruodžio 31 d.	2020 m. gruodžio 31 d.
Ilgalaikės gautinos sumos	7 600	8 860
Kitos gautinos sumos	2 517	2 634
Likutinė vertė	10 117	11 494

Gautinos finansinės transporto nuomos sumos ir pagal energijos taupymo paslaugų sutartis gautinos sumos parodomos straipsniuose „Ilgalaikės gautinos sumos“ ir „Kitos gautinos sumos“.

Grupės gautinas lizingo sumas sudaro:

	2021 m. gruodžio 31 d.	2020 m. gruodžio 31 d.
Minimalios įmokos		
Per pirmus metus	3 015	3 183
Nuo dvejų iki penkerių metų	7 522	8 012
Po penkerių metų	968	1 571
Iš viso	11 505	12 766
Neuždirbtos finansinės pajamos		
Per pirmus metus	(498)	(549)
Nuo dvejų iki penkerių metų	(852)	(632)
Po penkerių metų	(38)	(91)
Iš viso	(1 388)	(1 272)
Likutinė vertė	10 117	11 494

2015–2018 metais Grupė pasirašė transporto priemonių atpirkimo sutartis, sutardama konkrečias atpirkimo sumas dėl ilgalaikėje nuomoje naudojamų transporto priemonių. Visose atpirkimo sutartyse sutarta transporto priemonių atpirkimo suma 2021 m. gruodžio 31 d. sudaro 6 436 tūkst. Eur (2020 m. gruodžio 31 d. – 7 357 tūkst. Eur). Taikomi nuo 1 iki 5 metų atpirkimo laikotarpiai.

Neapibrėžtų finansinių pajamų, susijusių su lizingo susitarimais, Grupė neuždirba.

2021 ir 2020 m. gruodžio 31 d. Grupė įvertino, ar lizingo klientų kredito rizika reikšmingai padidėjo, ir nenustatė reikšmingo kredito rizikos padidėjimo.

Visos sumos tūkstančiais eurų, jei nenurodyta kitaip

13 Kitas finansinis turtas

Grupės kitą ilgalaikį finansinį turtą sudarė:

	2021 m. gruodžio 31 d.	2020 m. gruodžio 31 d.
Inovacijų fondas KŪB „Smart Energy Fund powered by Ignitis Group“ (4.6 pastaba)	25 094	4 912
„Moray West Holdings Limited“ atidėtasis atlygis	5 000	-
„Sun Investment Group“	-	2 357
Energijos vartojimo efektyvumo finansavimo platforma	-	379
Iš viso	30 094	7 648
Atimti: vertės sumažėjimas	-	(379)
Likutinė vertė	30 094	7 269

13.1 „Moray West Holdings Limited“ atidėtasis atlygis

2020 m. rugsėjo 4 d. Grupės dukterinė įmonė UAB „Ignitis renewables“ su „Delphis Holdings Limited“ sudarė akcijų pirkimo sutartį ir už 50 GBP įsigijo 5 proc. „Moray West Holdings Limited“ akcijų. Kitos akcijų pirkimo sutarties sąlygos: refinansuoti akcininko paskolas (18 pastaba) ir 5 000 tūkst. Eur atidėtąjį atlygį, kuris yra mokėtinas, jei tenkinamos dvi akcijų pirkimo sutartyje nurodytos sąlygos. Atidėtasis atlygis pripažintas vadovaujantis 37-uoju TAS, nes egzistuoja dabartinė prievolė, atsirandanti dėl praeities įvykių, išmokų įsipareigojimams tikimybė ir galimas patikimas įvertinimas – sutartyje nurodyta suma (30 pastaba).

13.2 „Sun Investment Group“

2020 m. rugsėjo 16 d. Grupės dukterinė įmonė UAB „Ignitis renewables“ pasirašė preliminarą akcijų pirkimo sutartį su UAB „SIG Poland 3“, kad galėtų supirkti visas visuose projektuose dalyvaujančių įmonių – „Sun Investment Group“ (toliau – SIG) – akcijas, kai pradės veikti fotovoltiniai įrenginiai. 2020 m. gruodžio 31 d. investicijos į SIG likutinė vertė lygi pagal preliminarą akcijų pirkimo sutartį atliktų mokėjimų SIG už fotovoltinių projektų vystymą sumai.

Kadangi 2020 ir 2021 m. nė vienas pagal minėtus projektus vystomas įrenginys neveikė, akcijų pirkimo sutartis pasirašyta nebuvo. Vadovybės vertinimu, plėtra nebus tęsiama ir visa investicija turėtų būti gražinta pagal sutartį. Atitinkamai likutinė vertė iš viso buvo perklasifikuota į „Kitas gautinas sumas“ (18 pastaba), nes ji bus susigrąžinta surenkant pinigų srautus.

14 Kitas turtas

14.1 Kitas ilgalaikis turtas

Kitą ilgalaikį turtą sudaro:

	2021 m. gruodžio 31 d.	2020 m. gruodžio 31 d. (pertvarkyta) ¹
Išvestinės finansinės priemonės (33.2 pastaba)	3,624	-
Kitas ilgalaikis turtas	88	1
Likutinė vertė	3,712	1

¹ Dalis sumų neatitinka finansinių ataskaitų, sudarytų už metus, pasibaigusius 2020 m. gruodžio 31 d., dėl perklasifikavimų. Daugiau informacijos atskleista 5 pastaboje.

14.2 Kitas trumpalaikis turtas

Kitą trumpalaikį turtą sudaro:

	2021 m. gruodžio 31 d.	2020 m. gruodžio 31 d. (pertvarkyta) ²
Pervedimai į sąlyginio deponavimo sąskaitą (14.3 pastaba)	16 237	45 000
Išvestinės finansinės priemonės (33.2 pastaba)	9 859	3 311
Grupės mažumos išpirkimui deponuotos lėšos (14.4 pastaba)	3 777	19 050
Garantijų, susijusių su nepriklausomo elektros tiekėjo veikla, užtikrinimo depozitai	3 345	2 787
Kitas trumpalaikis turtas	-	4
Likutinė vertė	33 218	70 152

² Dalis sumų neatitinka finansinių ataskaitų, sudarytų už metus, pasibaigusius 2020 m. gruodžio 31 d., dėl perklasifikavimų. Daugiau informacijos atskleista 5 pastaboje.

14.3 Lėšos sąlyginio deponavimo sąskaitoje

2020 m. spalio 7 d. Bendrovė užbaigė IPO paskiriant įstatinio kapitalo padidėjimą privatiems ir instituciniams investuotojams. Kartu su IPO procesu Grupė deponavo 45 000 tūkst. EUR sąlyginio deponavimo sąskaitoje iki 2021 m. liepos mėn. pagal AB „Swedbank“ vykdomą IPO stabilizavimo veiklą.

2021 m. liepos 7 d. Grupė pasirašė sutartį su „Swedbank“, AB, dėl galutinės datos pratęsimo iki 2022 m. liepos 1 d. 2021 m. gruodžio mėn. Grupė įsigijo savų akcijų (21.2 pastaba), Stabilizavimo vykdytojas („Swedbank“, AB) pardavė stabilizavimo vertybinius popierius. Dėl to lėšos sąlyginio deponavimo sąskaitoje sumažėjo, jų likutinė vertė 2021 m. gruodžio 31 d. sudarė 16 237 tūkst. Eur. Šios deponuotos lėšos iki nurodyto termino negali būti panaudotos Grupės veiklai finansuoti.

14.4 Grupės mažumos išpirkimui deponuotos lėšos

Grupė turėjo sutartinę prievolę išpirkti visas dukterinių įmonių AB „Energijos skirstymo operatorius“ ir AB „Ignitis gamyba“ akcijas. Pagal akcijų išpirkimo procedūras Grupė į banko sąskaitą įnešė 19 050 tūkst. Eur sumą, dengiančią akcijų kainą 2020 m. gruodžio 31 d.

2021 m. Grupė įsigijo dukterinių įmonių AB „Energijos skirstymo operatorius“ ir AB „Ignitis gamyba“ smulkiųjų akcininkų akcijų (10.1 pastaba). Grupės mažumos išpirkimui deponuotos lėšos sumažėjo, likutinė vertė 2021 m. gruodžio 31 d. sudaro 3 777 tūkst. Eur.

Visos sumos tūkstančiais eurų, jei nenurodyta kitaip

15 Atsargos

Grupės atsargas sudarė:

	2021 m. gruodžio 31 d.	2020 m. gruodžio 31 d. (pertvarkyta) ¹
Gamtinės dujos	149 112	25 063
Apyvartiniai taršos leidimai	30 172	32 878
Medžiagos, žaliavos ir atsarginės dalys	5 307	6 361
Kita	4 181	4 687
Iš viso	188 772	68 989
Atimti: nukainojamas iki grynosios realizacinės vertės	(3 166)	(3 001)
Likutinė vertė	185 606	65 988

¹ Dalis sumų neatitinka finansinių ataskaitų, sudarytų už metus, pasibaigusius 2020 m. gruodžio 31 d., dėl apskaitos politikos pakeitimo. Daugiau informacijos yra atskleista 5 pastaboje.

Grupės atsargos, pripažintos sąnaudomis, sudarė:

	2021 m.	2020 m.
Gamtinės dujos	379 749	211 924
Biokuras	1 145	912
Kitos atsargos	2 102	1 599
Iš viso	382 996	214 435

Atsargų nukainojimo iki grynosios realizacinės vertės judėjimas:

	2021 m.	2020 m.
Likutinė vertė sausio 1 d.	3 001	2 666
Papildomas nukainojimas iki grynosios realizacinės vertės	655	394
Papildomas turto, perkelta iš ilgalaikio materialiojo turto, nukainojimas iki grynosios realizacinės vertės	-	527
Nukainojimo iki grynosios realizacinės vertės atstatymas	(490)	(586)
Likutinė vertė gruodžio 31 d.	3 166	3 001

Atsargų nukainojimo iki grynosios galimo realizavimo vertės pasikeitimas apskaitytas PNKBPA straipsnyje „Kitos sąnaudos“.

16 Išankstiniai apmokėjimai ir ateinančių laikotarpių sąnaudos

Grupės trumpalaikius išankstinius apmokėjimus ir ateinančių laikotarpių sąnaudas sudarė:

	2021 m. gruodžio 31 d.	2020 m. gruodžio 31 d. (pertvarkyta) ²
Išankstiniai apmokėjimai už gamtines dujas	61 930	7 710
Ateinančių laikotarpių sąnaudos	3 785	1 499
Išankstiniai apmokėjimai už kitas prekes ir paslaugas	1 168	949
Išankstiniai apmokėjimai už su apyvartiniais taršos leidimais susijusias išvestines priemones	877	-
Depozitai elektros biržoje	65	1 330
Kiti išankstiniai apmokėjimai	651	3 114
Likutinė vertė	68 476	14 602

² Dalis sumų neatitinka finansinių ataskaitų, sudarytų už metus, pasibaigusius 2020 m. gruodžio 31 d., dėl perklasifikavimų. Daugiau informacijos atskleista 5 pastaboje.

17 Prekybos gautinos sumos

Grupės prekybos gautinas sumas sudarė:

	2021 m. gruodžio 31 d.	2020 m. gruodžio 31 d.
Gautinos sumos pagal sutartis su klientais		
Gautinos sumos už elektros energiją	170 167	96 523
Gautinos sumos už dujas iš nebutinių vartotojų	102 182	30 311
Gautinos sumos už dujas iš buitinių vartotojų	4 309	2 881
Kitos gautinos sumos	8 109	8 575
Gautinos sumos pagal kitas sutartis		
Gautinos sumos už turto nuomą	50	7
Iš viso	284 817	138 297
Atimti: prekybos gautinų sumų vertės sumažėjimas	(9 920)	(9 874)
Likutinė vertė	274 897	128 423

2021 ir 2020 m. gruodžio 31 d. Grupė nebuvo įkeitusi reikalavimo teisės į prekybos gautinas sumas.

Gautinoms sumoms palūkanos neskaičiuojamos, įprastas atsiskaitymo terminas yra 15–30 dienų. Prekybos gautinos sumos, kurių atsiskaitymo terminas yra ilgesnis nei 30 dienų, sudaro nereikšmingą visų prekybos gautinų sumų dalį. Grupė nesuteikia ilgesnio nei 1 metai atsiskaitymo termino. Grupė nenustatė jokio reikšmingo finansavimo komponento. Atsiskaitymo sąlygos ir terminai tarp susijusių šalių yra nurodyti 45 pastaboje.

17.1 Gautinų sumų vertės sumažėjimas (tikėtini galiojimo laikotarpio kredito nuostoliai)

Toliau pateikiamos Grupės prekybos gautinos sumos pagal sutartis su klientais 2021 m. gruodžio 31 d., kurių vertinimui yra taikomas bendrasis vertinimas naudojant nuostolių koeficientų matricą:

	Nuostolingumas	Prekybos gautinos sumos	Vertės sumažėjimas
Nepradelsta	0,68	235 264	1 590
iki 30 dienų	2,32	8 008	186
30–60 dienų	6,85	1 474	101
60–90 dienų	9,98	471	47
90–120 dienų	16,23	308	50
Daugiau nei 120 dienų	72,75	9 247	6 727
2021 m. gruodžio 31 d.	3,42	254 772	8 701

Visos sumos tūkstančiais eurų, jei nenurodyta kitaip

Toliau pateikiamos Grupės prekybos gautinos sumos pagal sutartis su klientais 2020 m. gruodžio 31 d., kurių vertinimui yra taikomas bendrasis vertinimas naudojant nuostolių koeficientų matricą:

	Nuostolingumas	Prekybos gautinos sumos ¹	Vertės sumažėjimas ¹
Nepradelsta iki 30 dienų	1,00	104 901	1 051
30–60 dienų	4,10	4 343	178
60–90 dienų	6,52	1 012	66
90–120 dienų	10,41	557	58
Daugiau nei 120 dienų	12,72	464	59
Daugiau nei 120 dienų	76,37	9 465	7 228
2020 m. gruodžio 31 d.	7,16	120 742	8 640

¹Siekiant geriau atspindėti galiojimo laikotarpio kredito nuostolių apskaičiavimo metodą, dalis sumų neatitinka finansinių ataskaitų, sudarytų už metus, pasibaigusius 2020 m. gruodžio 31 d.

Toliau pateikiamos Grupės prekybos gautinos sumos pagal sutartis su klientais, kurioms taikomas individualusis vertinimas:

	2021 m. gruodžio 31 d.		2020 m. gruodžio 31 d.	
	Prekybos gautinos sumos	Vertės sumažėjimas	Prekybos gautinos sumos ²	Vertės sumažėjimas ²
Nepradelsta iki 30 dienų	28 300	-	16 188	-
30–60 dienų	417	-	122	-
60–90 dienų	67	3	-	-
90–120 dienų	19	2	83	83
Daugiau nei 120 dienų	7	2	78	78
Daugiau nei 120 dienų	1 235	1 212	1 084	1 073
Likutinė vertė	30 045	1 219	17 555	1 234

²Siekiant geriau atspindėti galiojimo laikotarpio kredito nuostolių apskaičiavimo metodą, dalis sumų neatitinka finansinių ataskaitų, sudarytų už metus, pasibaigusius 2020 m. gruodžio 31 d.

Prekybos gautinų sumų vertės sumažėjimo judėjimas 2021 ir 2020 metais:

	2021 m.	2020 m.
Likutinė vertė sausio 1 d.	9 874	8 777
Vertės sumažėjimas per metus	875	2 267
Abejotinų gautinų sumų nurašymas	(34)	(77)
Vertės sumažėjimo atstatymas	(795)	(1 093)
Likutinė vertė gruodžio 31 d.	9 920	9 874

Gautinų sumų vertės sumažėjimas apskaitytas PNKBPA straipsnyje „Kitos sąnaudos“.

Prekybos gautinų sumų tikroji vertė 2021 ir 2020 m. gruodžio 31 d. apytikriai yra lygi jų likutinei vertei.

18 Kitos gautinos sumos

Grupės kitas gautinas sumas sudarė:

	2021 m. gruodžio 31 d.	2020 m. gruodžio 31 d. (pertvarkyta) ²
Gautina suma už AB „LitGrid“ pardavimą (3.1.2, 18.1 pastabos)	84 128	14 481
Depozitai už su elektros energija susijusias išvestines priemones elektros energijos rinkoje	60 210	33 201
Depozitai už su dujomis susijusias išvestines priemones prekybininkams	39 210	-
Sukauptos pajamos, susijusios su reguliuojama visuomeninio elektros tiekimo veikla (4.14.2 pastaba)	39 024	3 114
Sukauptos elektros energijos pardavimo pajamos	26 254	6 787
Pridėtinės vertės mokesčiai	14 612	16 654
Gautini mokėjimai, atlikti SIG (13.2 pastaba)	3 782	-
Deponuoti pinigai už garantijas	3 648	2 900
Suteiktos trumpalaikės paskolos	3 578	-
Trumpalaikė finansinio lizingo dalis (12 pastaba)	2 517	2 634
Sukauptos gamtinių dujų pardavimo pajamos	1 416	400
Kitos gautinos sumos	15 027	4 129
Iš viso	293 406	84 300
Atimti: kitų gautinų sumų vertės sumažėjimas	(877)	(731)
Likutinė vertė	292 529	83 569

³Dalis sumų neatitinka finansinių ataskaitų, sudarytų už metus, pasibaigusius 2020 m. gruodžio 31 d., dėl perklasifikavimų. Daugiau informacijos atskleista 5 pastaboje.

Straipsniai „Sukauptos elektros energijos pardavimo pajamos (įskaitant susijusį PVM)“, „Sukauptos gamtinių dujų pardavimo pajamos“, „Sukauptos pajamos, susijusios su reguliuojama visuomeninio elektros tiekimo veikla“ atspindi sutarčių turtą (34.2 pastaba).

Kitų gautinų sumų tikroji vertė 2021 ir 2020 m. gruodžio 31 d. apytikriai lygi jų likutinei vertei.

18.1 Gautina suma už AB „LitGrid“ pardavimą

2012 m. patronuojančiosios įmonės valdomos AB „LitGrid“ akcijos buvo atlygintinai perduotos naujai įsteigta uždarajai akcinei bendrovei UAB „EPSO-G“, atsižvelgiant į nepriklausomų vertintojų nustatytą akcijų rinkos vertę. AB „LitGrid“ akcijų pirkimo-pardavimo sutartyje yra numatytas galutinės kainos priedas, kurio dydis priklauso nuo elektros perdavimo veiklos reguliuojamo turto gražos 2014–2018 metais.

Atlikusi pradinį kainos priedo įvertinimą, Grupė nustatė, kad, vadovaujantis AB „LitGrid“ akcijų pirkimo-pardavimo sutartimi, kainos priedo vertė buvo neigiama ir sudarė 4 679 tūkst. Eur. Pagal UAB „EPSO-G“ atliktus skaičiavimus, kainos priedo vertė 2021 m. gruodžio 31 d. buvo neigiama ir siekė 27 075 tūkst. Eur. Finansinės padėties ataskaitos sudarymo tikslais, Grupės vadovybė, remdamasi prielaida, kad šalys galėtų pasiekti susitarimo, jeigu būtų pasirinktas Grupės ir UAB „EPSO-G“ skaičiavimų vidurkis, įvertino ir pripažino 15 877 tūkst. Eur kainos priedo sumažėjimą. 2021 m. gruodžio mėn. Grupė ir UAB „EPSO-G“ pasiekė susitarimą, kad neigiamas kainos priedas yra 17 961 tūkst. Eur sumai. Atitinkamai PNKBPA, pelne (nuostoliuose) Grupė pripažino 2 084 tūkst. Eur tikrosios vertės pokytį (žr. 39 pastabą).

AB „LitGrid“ akcijų pardavimo grynoji gautina suma apskaityta finansinės padėties ataskaitos straipsnyje „Kitos gautinos sumos“ (18 pastaba).

2021 metais UAB „EPSO-G“ gražino 64 481 tūkst. Eur skolą (2020 m. – 7 965 tūkst. Eur).

Visos sumos tūkstančiais eurų, jei nenurodyta kitaip

18.2 Sukauptos pajamos, susijusios su reguliuojama visuomeninio elektros tiekimo veikla

Eilutė „Sukauptos pajamos, susijusios su reguliuojama visuomeninio elektros tiekimo veikla“, išaugo, nes, kaip nurodyta 4.14.2 pastaboje, neatitinkamai tarp Grupės prognozuojamų ir faktinių sąnaudų, patirtų teikiant viešąsias elektros energijos tiekimo paslaugas per atskaitinį laikotarpį, yra pripažįstami kaip reguliuojamos veiklos turtas arba įsipareigojimai.

Per 2021 m. elektros kainos rinkoje reikšmingai išaugo, ypač per 2021 m. II pusmetį. 2021 m. gruodžio 31 d. reguliacinių skirtumų suma sudarė beveik 125 mln. Eur (ilgalaikė dalis nurodyta 11 pastaboje), iš kurių 113 mln. Eur yra susiję su 2021 m. teiktomis paslaugomis (skirta išlyginti einamųjų metų pelną iki reguliuojamo lygio, neatsižvelgiant į tai, ar paslaugos bus teikiamos ateityje). Pilna suma turės būti gražinta Grupei per elektros skirstymo sistemos operatorių (Grupės įmonę) ateinančiais laikotarpiais (ne vėliau kaip iki 2027 m. gruodžio 31 d.).

Pagal Valstybinės energetikos reguliavimo tarybos sprendimą per 2022 m. 39 mln. Eur suma turi būti gražinta Grupei per elektros skirstymo sistemos operatorių, dėl šios priežasties 2021 m. gruodžio 31 d. ši suma pripažinta kaip sukauptų pajamų, susijusių su reguliuojama visuomeninio elektros tiekimo veikla, trumpalaikė dalis.

18.3 Su išvestinėmis finansinėmis priemonėmis susiję depozitai

Grupė sumokėjo depozitus už išvestines finansines priemones kaip užtikrinimą už sutartinius įsipareigojimus prekių biržai ir prekybininkams už prekybą išvestinėmis finansinėmis priemonėmis, susijusiomis su elektros energijos ir dujų rinkos kainomis. Depozitai suteikti įkeitimo grynaisiais pinigais forma, jų vertė kasdien kinta priklausomai nuo rinkos kainų. Grupės vertinimu, visa įkeitimo priemonės grynaisiais pinigais suma bus susigražinta, nes mokėtinos sumos yra susijusios su ateities apsidraudimo sandorių realizavimu, pardavimo sutartys bus realizuotos kartu su apsidraudimo sandoriu, todėl sąskaitas už išvestines finansines priemones padengs pardavimo pajamos susigražinus šį mokėjimą.

19 Pinigai ir pinigų ekvivalentai

Grupės pinigus ir pinigų ekvivalentus sudarė:

	2021 m. gruodžio 31 d.	2020 m. gruodžio 31 d.
Pinigai bankų sąskaitose	448 497	657 314
Nedisponuojamos lėšos	576	1 481
Likutinė vertė gruodžio 31 d.	449 073	658 795

Pinigų ir pinigų ekvivalentų tikroji vertė 2021 ir 2020 m. gruodžio 31 d. apytikriai yra lygi jų likutinei vertei.

Nedisponuojamos lėšos laikomos bankuose pagal tam tikrus sutarčių reikalavimus, pavyzdžiui, vykdam sutartis su garantiniais įsipareigojimais susijusios piniginės lėšos. Šios piniginės lėšos negali būti naudojamos kasdienei Grupės veiklai finansuoti.

Pagal kreditavimo sutartis, pasirašytas su bankais, Grupė yra įkeitusi esamas bei būsimas lėšas. Įkeistų lėšų likutis 2021 m. gruodžio 31 d. buvo 13 383 tūkst. Eur (2020 m. gruodžio 31 d. – 25 350 tūkst. Eur).

20 Ilgalaikis turtas, skirtas parduoti

Ilgalaikį turta, skirtą parduoti, sudarė:

	2021 m. gruodžio 31 d.	2020 m. gruodžio 31 d.
Ilgalaikis materialusis ir investicinis turtas	360	473
Perleidžiamo turto grupė	-	-
Likutinė vertė gruodžio 31 d.	360	473

Toliau pateikiamas ilgalaikio turto, skirto parduoti, judėjimas:

	2021 m.	2020 m.
Likutinė vertė sausio 1 d.	473	40 643
Perleidimai	(1 545)	(13 337)
Ilgalaikio materialiojo ir investicinio turto vertės padidėjimas (sumažėjimas)	-	(943)
Perklasifikavimai (i) iš:		
<i>Nematerialusis turtas</i>	-	(11)
<i>Ilgalaikis materialusis turtas</i>	1 382	(16 049)
<i>Naudojimo teise valdomas turtas</i>	-	(240)
<i>Lizingo gautinos sumos</i>	-	(8 564)
<i>Ilgalaikis turtas</i>	50	(1 026)
Likutinė vertė gruodžio 31 d.	360	473

2021 m. Grupė už 1 801 tūkst. Eur pardavė ilgalaikį turta, laikomą parduoti, kurio likutinė vertė buvo 1 545 tūkst. Eur.

Visos sumos tūkstančiais eurų, jei nenurodyta kitaip

21 Nuosavas kapitalas

21.1 Įstatinis kapitalas

Grupės įstatinį kapitalą sudarė:

	2021 m. gruodžio 31 d.	2020 m. gruodžio 31 d.
Įstatinis kapitalas		
Paprastosios akcijos, Eur	1 658 756 294	1 658 756 294
Išleistos ir visiškai apmokėtos paprastosios akcijos, Eur	1 658 756 294	1 658 756 294

2021 ir 2020 m. gruodžio 31 d. Grupės įstatinį kapitalą sudarė 1 658 756 294 akcijos, padalytos į 74 283 757 paprastąsias vardines akcijas, kurių kiekvienos nominalioji vertė – 22,33 Eur, o išleidimo kaina – 22,50 Eur už akciją.

2020 m. rugpjūčio 26 d. buvo priimtas sprendimas pakeisti Grupės išleistų akcijų nominaliąją vertę ir skaičių. Remiantis Finansų ministerijos sprendimu, Grupės nominalioji vienos paprastosios vardinės akcijos vertė buvo pakeista iš 0,29 Eur į 22,33 Eur. Pakeitus akcijų nominaliąją vertę, Grupės įstatinis kapitalas buvo padalytas į 54 283 757 paprastąsias vardines akcijas.

2020 m. spalio 7 d. Grupės visas naujai išleistas kapitalas, kurį sudaro 20 000 000 paprastųjų vardinųjų akcijų, buvo įtrauktas į Oficialųjį „Nasdaq Vilnius“ prekybos sąrašą, taip pat tarptautiniai depozitoriumo pakvitavimai (angl. *Global Depository Receipts, GDR*), kurie akcijų pagrindu išleidžiami viešai apyvartai, buvo įtraukti į Jungtinės Karalystės finansų priežiūros tarnybos (angl. *Financial Conduct Authority, FCA*) oficialaus sąrašo standartinio įtraukimo segmentą ir į prekybą Londono vertybinių popierių biržos pagrindinį sąrašą. IPO apėmė vien tik 20 000 000 naujų 2020 m. spalio 5 d. išleistų akcijų. IPO sudarė dvi dalys: 1) vertybiniai popieriai, išleisti kaip akcijos ir GDR, siūlomi instituciniams investuotojams; ir 2) vertybiniai popieriai, išleisti kaip akcijos, siūlomos neprofesionaliems investuotojams, kurie yra Lietuvos, Latvijos ir Estijos rezidentai. IPO metu, instituciniai investuotojai pasirašė 18 130 699 vertybinių popierių, išleistų akcijų ir GDR forma. Neprofesionalieji investuotojai IPO metu pasirašė 1 869 301 akcijų.

2020 m. spalio 7 d. Grupės akcijų priedų vertė buvo 3 400 tūkst. Eur. Su akcijų išleidimu susijusios 11 033 tūkst. išlaidos buvo apskaitytos tiesiogiai nuosavame kapitale: 3 400 tūkst. Eur kaip akcijų priedų sumažėjimas, 7 633 tūkst. Eur – nepaskirstytojo pelno sumažėjimas. Su naujų akcijų išleidimu susijusias 11 033 tūkst. Eur sandorio išlaidas daugiausiai sudarė IPO bankų konsorciumui sumokėti mokesčiai.

2021 m. kovo 25 d. vykusio eilinio visuotinio akcininkų susirinkimo metu buvo priimtas sprendimas savų akcijų įsigijimui sudaryti 23 000 tūkst. Eur rezervą ir 2021 m. Grupė įsigijo savas akcijas (21.2 pastaba).

21.2 Savos akcijos

Grupės savas akcijas sudarė:

	2021 m. gruodžio 31 d.	2020 m. gruodžio 31 d.
Įsigytos savos akcijos	23 000	-
Likutinė vertė	23 000	-

2021 m. gruodžio 2 d. Grupės valdyba, vadovaudamasi 2021 m. liepos 29 d. įvykusio visuotinio akcininkų susirinkimo sprendimu, priėmė sprendimą vykdyti Grupės paprastųjų vardinųjų akcijų įsigijimą.

2021 m. gruodžio 6–14 d. Grupė vykdė paprastųjų vardinųjų akcijų įsigijimą per AB „Nasdaq Vilnius“ vertybinių popierių biržos oficialaus siūlymo rinką, tarpininkaujant AB SEB bankui. Savas akcijas Grupė įsigijo 2021 m. gruodžio 16 d., kai nuosavybė buvo perleista Grupei. Buvo įsigyta 1 243 243 akcijos, kurių vienos vertė 18,50 Eur; bendra įsigytų savų akcijų vertė – 23 000 tūkst. Eur.

Po to Stabilizavimo vykdytoji „Swedbank“, AB, sumokėtas 3 674 tūkst. Eur mokestis už stabilizavimo paslaugas pripažintas nepaskirstytajame pelne. Atsiskaitymas aprašytas Bendrovės IPO prospekte (17 dalis nuo 10 pastraipos, 330 psl.): kadangi kaina, už kurią minėtame oficialiame viešajame siūlyme parduoti Stabilizavimo vertybiniai popieriai, buvo mažesnė už Stabilizavimo vertybinių popierių įsigijimo kainą, Grupė sumokėjo skirtumą Stabilizavimo vykdytojai.

21.3 Kiti nuosavo kapitalo judėjimai

Pardavimo opciono įsipareigojimai

Pardavimo pasirinkimo sandorio vykdymo įsipareigojimui pripažinti Grupė naudoja numatomo įsigijimo metodą. Kadangi pagal numatomo įsigijimo metodą nekontroliuojančių akcininkų dalys yra nustoamos pripažinti pripažinus finansinį įsipareigojimą, todėl susijusios dalys yra pateikiamos kaip jau valdomos patronuojančios bendrovės nuosavo kapitalo savininkų tiek finansinės padėties ataskaitoje, tiek PNKBPA, nors jos vis dar yra nekontroliuojančios dalys.

Atitinkamai Grupė 2021 m. atliko koregavimą ir nustojo pripažinti iki 2021 m. sausio 1 d. pripažintą nekontroliuojančią dalį, kurios vertė sudarė 1 469 tūkst. Eur, ir pripažino ją tiesiogiai nepaskirstytajame pelne.

Dividendų sugrąžinimas

Dividendai, gauti iš IPO Stabilizavimo vykdytojo („Swedbank“, AB), susiję su įsigytais stabilizavimo akcijomis pagal susitarimą, buvo grąžinti Grupei 1 970 tūkst. Eur suma po pelno mokesčio prie pajamų šaltinio atskaitymo ir pripažinti tiesiogiai nepaskirstytajame pelne.

Visos sumos tūkstančiais eurų, jei nurodyta kitaip

22 Rezervai

22.1 Privalomasis rezervas

Privalomasis rezervas – tai Lietuvos Respublikos įstatymų numatytas privalomas sudaryti rezervas. Bendrovės privalo pervesti į privalomąjį rezervą 5 proc. grynojo pelno, kol bendra šio rezervo suma pasiekia 10 proc. bendrovės įstatinio kapitalo. Privalomasis rezervas negali būti naudojamas dividendams išmokėti ir sudaromas tik būsimiems nuostoliams padengti.

Grupės privalomasis rezervas 2021 ir 2020 m. gruodžio 31 d. nebuvo pilnai suformuotas.

22.2 Perkainojimo rezervas

Perkainojimo rezervas – tai ilgalaikio materialiojo turto vertės padidėjimo suma, gauta perkainojus turta. Iš perkainojimo rezervo negali būti mažinami nuostoliai.

22.3 Apsidraudimo priemonių rezervas

Apsidraudimo rezervas apima apsidraudimo priemonės, naudojamos pinigų srautams drausti, kurie vėliau bus pripažinti pelne (nuostoliuose), sukaupto tikrosios vertės grynojo pokyčio veiksmingą dalį.

22.4 Rezervas savoms akcijoms

2021 m. kovo 25 d. vykusio eilinio visuotinio akcininkų susirinkimo metu buvo priimtas sprendimas savų akcijų įsigijimui sudaryti 23 000 tūkst. Eur rezervą.

22.5 Kiti rezervai

Kiti rezervai sudaromi akcininkų sprendimu ir gali būti perskirstomi skirstant kitų metų pelną. 2021 m. gruodžio 31 d. kitų rezervų straipsnyje apskaitytas Grupės grynųjų investicijų į Lenkijoje įsteigtas ir Grupės netiesiogiai kontroliuojamas įmones „Ignitis Polska“ Sp. z o. o., „Ignitis Renewables Polska“ Sp. z o. o. ir „Pomerania Wind Farm“ Sp. z o. o. grynųjų investicijų perskaičiavimo į Grupės pateikimo valiutą rezultatas, lygus 2 746 tūkst. Eur (2020 m. gruodžio 31 d. – 2 229 tūkst. Eur). Grupė kitų rezervų 2021 ir 2020 m. gruodžio 31 d. neturėjo.

23 Mokėjimas akcijomis

2020 m. gruodžio 18 d. sutartys dėl dalyvavimo Grupės įmonių pagrindinių vadovų ilgalaikio skatinimo akcijų opcionais prognoze buvo pasirašytos su pagrindiniais Grupės vadovais.

2021 m. gegužės 12 d. Grupės Stebėtojų taryba pritarė pasiūlymui nutraukti Grupės pagrindinių vadovų skatinimo akcijų opcionais sutartis.

Per 2021 m. mokėjimų akcijomis išlaidos apskaitytos PNKBPA straipsnyje „Darbo užmokesčio ir susijusios sąnaudos“ ir sudarė 213 tūkst. Eur bei atspindi mokėjimų akcijomis sutartis, sudarytas su pagrindiniais Grupės vadovais. Kadangi mokėjimų akcijomis sutartys buvo savanoriškai nutrauktos be jokios kompensacijos pagrindiniams vadovams ir nutraukimas nėra susijęs su teisių suteikimo sąlygų nesilaikymu, dėl šios priežasties apskaitoje apskaitytas mokėjimų akcijomis apmokėjimo pagreitinimas už paslaugas per likusį teisių suteikimo laikotarpį.

24 Kitos bendrosios pajamos

Kitos bendrosios pajamos (sąnaudos) už metus rezervuose:

	Nusavimas kapitalas, tenkantis Bendrovės akcininkams				Iš viso
	Perkainojimo rezervas	Apsidraudimo priemonių rezervas	Kiti rezervai	Nepaskirstytasis pelnas	
Ilgalaikio materialiojo turto perkainojimas, atėmus mokesčius	90	-	-	-	90
Aktuarinių prielaidų pasikeitimo rezultatas	-	-	-	208	208
Valiutų keitimo skirtumai dėl užsienyje veikiančių ūkio subjektų rodiklių perskaičiavimo į Grupės pateikimo valiutą	-	-	(2 240)	-	(2 240)
Likutis 2020 m. gruodžio 31 d.	90	-	(2 240)	208	(1 942)
Ilgalaikio materialiojo turto perkainojimas, atėmus mokesčius	(23 629)	-	-	-	(23 629)
Pinigų srautų apsidraudimas – veiksminga tikrosios vertės pokyčio dalis	-	57 072	-	-	57 072
Pinigų srautų apsidraudimas – perklasifikuota į pelną (nuostolius)	-	(38 433)	-	-	(38 433)
Aktuarinių prielaidų pasikeitimo rezultatas	-	-	-	(303)	(303)
Valiutų keitimo skirtumai dėl užsienyje veikiančių ūkio subjektų rodiklių perskaičiavimo į Grupės pateikimo valiutą	-	-	(517)	-	(517)
Likutis 2021 m. gruodžio 31 d.	(23 629)	18 639	(517)	(303)	(5 810)

Apsidraudimo priemonių rezervo judėjimai apima veiksmingos dalies, sudarančios 57 072 tūkst. Eur (prieš mokesčius – 67 144 tūkst. Eur), pripažinimą ir 38 433 tūkst. Eur (prieš mokesčius – 45 215 tūkst. Eur) sumos perklasifikavimą į pelną (nuostolius) PNKBPA, pripažintą straipsnyje „Elektros, dujų ir kitų paslaugų pirkimai“ (33.2 pastaba).

Visos sumos tūkstančiais eurų, jei nenurodyta kitaip

25 Paskolos ir obligacijos

Grupės finansines skolas sudarė:

	2021 m. gruodžio 31 d.	2020 m. gruodžio 31 d.
Ilgalaikės		
Išplatintos obligacijos	886 524	886 945
Banko paskolos	229 553	359 183
Trumpalaikės		
Ilgalaikių paskolų einamųjų metų dalis	13 857	6 333
Banko paskolos	214 100	-
Sukauptos palūkanos	9 317	9 143
Iš viso	1 355 351	1 261 604

Ilgalaikių finansinių skolų grąžinimo terminai:

	2021 m. gruodžio 31 d.	2020 m. gruodžio 31 d.
Nuo 1 iki 2 metų	18 880	128 720
Nuo 2 iki 5 metų	73 793	44 396
Po 5 metų	1 025 404	1 073 012
Iš viso	1 118 077	1 246 128

Grupės paskolos denominuotos eurais ir Lenkijos zlotais.

25.1 Finansinių skolų judėjimas

Finansinių skolų judėjimą 2021 metais daugiausia sudarė šios pagrindinės finansinės skolos:

Paskolos sutarties, 2017 m. gegužės 31 d. sudarytos tarp „Swedbank“, AB, ir Grupės dukterinės įmonės UAB „Kauno kogeneracinė jėgainė“, grąžinimo terminas yra 2022 m. gegužės 31 d., todėl paskola dėl trumpo galiojimo termino buvo perklasifikuota iš ilgalaikių paskolų į trumpalaikes. 2021 m. gruodžio 31 d. paskolos likutis yra 110 000 tūkst. Eur (2020 m. gruodžio 31 d. – 114 709 tūkst. Eur).

2021 m. spalio 13 d. Grupės dukterinė įmonė UAB „Ignitis“ pasirašė trumpalaikės paskolos sutartį su AB „SEB banku“ maksimaliai sumai iki 104 tūkst. Eur. Paskola suteikta UAB „Ignitis“ ir jos dukterinių įmonių išaugusiam apyvartinio kapitalo poreikiui finansuoti. Apyvartinio kapitalo poreikis išaugo dėl didelių gamtinių dujų ir elektros energijos rinkos kainų, finansinių sandorių ir skirtumo tarp faktinės žaliavų kainos biržoje ir 2021 m. patvirtintų elektros energijos bei gamtinių dujų tarifų buitiniams vartotojams. 2021 m. gruodžio 31 d. paskolos likutis yra 104 000 tūkst. Eur.

Per 2021 metus su išleistų obligacijų palūkanomis susijusios sąnaudos buvo lygios 19 205 tūkst. Eur (2020 metais – 16 689 tūkst. Eur). 2021 m. gruodžio 31 d. sukaupta mokėtino kupono suma sudarė 9 143 tūkst. Eur (2020 m. gruodžio 31 d. – 9 143 tūkst. Eur).

2021 metais su paskolų ir sąskaitų perviršiu susijusios palūkanų sąnaudos buvo lygios 2 861 tūkst. Eur (2020 metais – 2 578 tūkst. Eur).

25.2 Įsipareigojimų vykdymas ir nepanaudoti likučiai

Paskolų sutartyse yra numatytos finansinės ir nefinansinės sąlygos, kurių atskiros Grupės įmonės įsipareigojusios laikytis. Visos Grupės įmonės 2021 ir 2020 m. gruodžio 31 d. vykdė sutartyse numatytus įsipareigojimus.

2021 m. gruodžio 31 d. Grupės nepanaudotų paskolų ir banko sąskaitų perviršio likutis buvo 115 291 tūkst. Eur (2020 m. gruodžio 31 d. – 344 504 tūkst. Eur).

Visos sumos tūkstančiais eurų, jei nenurodyta kitaip

26 Grynoji skola

Grynoji skola yra ne TFAS likvidumo rodiklis, kuris naudojamas skolos ir labai likvidaus Grupės valdomo turto santykiui nustatyti. Vadovybė seka grynosios skolos rodiklį rizikos valdymo tikslais. Grynosios skolos skaičiavimo tikslais finansinės skolos apima tik skolas finansų įstaigoms, išleistas obligacijas ir susijusias mokėtinas palūkanas. Šioje pastaboje pateikta grynosios skolos, kuri yra ne TFAS rodiklis šių finansinių ataskaitų parengimo tikslais ir kurį vadovybė apibrėžia taip, kaip pateikta toliau.

Grynosios skolos likučiai:

	2021 m. gruodžio 31 d.	2020 m. gruodžio 31 d.
Pinigai ir pinigų ekvivalentai	(449 073)	(658 795)
Pinigai sąlyginio deponavimo sąskaitoje (14.3 pastaba)	-	(45 000)
Ilgalaikės finansinės skolos, mokėtinos po vienerių metų	1 118 077	1 246 128
Trumpalaikės finansinės skolos, mokėtinos per vienerius metus (įskaitant sąskaitos perviršį ir sukauptas palūkanas)	237 274	15 476
Nuomos įsipareigojimai	50 963	42 529
Grynoji skola	957 241	600 338

Grupės grynosios skolos likučių ir finansinės veiklos pinigų srautų suderinimas:

	Turtas		Nuomos įsipareigojimai		Finansinės skolos		Iš viso
	Pinigai ir pinigų ekvivalentai	Pinigai sąlyginio deponavimo sąskaitoje	Ilgalaikiai	Trumpalaikiai	Ilgalaikės	Trumpalaikės	
Grynoji skola 2020 m. sausio 1 d.	(131 837)	-	33 818	8 400	821 929	234 191	966 501
Piniginiai pokyčiai							
Pinigų ir pinigų ekvivalentų (padidėjimas) sumažėjimas	(526 958)	-	-	-	-	-	(526 958)
Išleistos obligacijos	-	-	-	-	295 457	-	295 457
Gautos paskolos	-	-	-	-	182 950	-	182 950
Sugražintos paskolos	-	-	-	-	(43 553)	(43 245)	(86 798)
Nuomos mokėjimai	-	-	(2 120)	(8 231)	-	-	(10 351)
Sumokėtos palūkanos	-	-	-	(960)	(1 095)	(13 830)	(15 885)
Sąskaitos perviršio prieaugis (padengimas)	-	-	-	-	-	(191 291)	(191 291)
Pervedimai į sąlyginio deponavimo sąskaitą (14.3 pastaba)	-	(45 000)	-	-	-	-	(45 000)
Nepiniginiai pokyčiai							
Sudarytos nuomos sutartys	-	-	9 915	506	-	-	10 421
Mokėtinų palūkanų sukaupimas	-	-	10	950	8 684	13 374	23 018
Mokėtinų palūkanų perklasifikavimas iš / į prekybos ir kitas mokėtinas sumas	-	-	-	-	103	(177)	(74)
Perklasifikavimas į įsipareigojimus, susijusius su turtu, skirtu parduoti	-	-	126	115	-	-	241
Perklasifikavimai tarp straipsnių	-	-	(12 621)	12 621	(18 347)	18 347	-
PVM nuo mokėtinų palūkanų	-	-	-	-	-	(1 893)	(1 893)
Grynoji skola 2020 m. gruodžio 31 d.	(658 795)	(45 000)	29 128	13 401	1 246 128	15 476	600 338
Grynoji skola 2021 m. sausio 1 d.	(658 795)	(45 000)	29 128	13 401	1 246 128	15 476	600 338
Piniginiai pokyčiai							
Pinigų ir pinigų ekvivalentų (padidėjimas) sumažėjimas	209 722	-	-	-	-	-	209 722
Gautos paskolos	-	-	-	-	-	104 000	104 000
Sugražintos paskolos	-	-	-	-	-	(10 915)	(10 915)
Nuomos mokėjimai	-	-	(2)	(13 628)	-	-	(13 630)
Sumokėtos palūkanos	-	-	-	(845)	-	(25 153)	(25 998)
Panaudotos lėšos sąlyginio deponavimo sąskaitoje (14.3 pastaba)	-	28 763	-	-	-	-	28 763
Nepiniginiai pokyčiai							
Sudarytos nuomos sutartys	-	-	19 125	1 786	-	-	20 911
Mokėtinų palūkanų sukaupimas	-	-	-	862	1 579	25 152	27 593
Mokėtinų palūkanų perklasifikavimas iš / į prekybos ir kitas mokėtinas sumas	-	-	-	-	-	11	11
Nuomos įsipareigojimų nurašymas	-	-	(634)	(1 467)	-	-	(2 101)
Perklasifikavimai tarp straipsnių	-	-	(4 251)	4 251	(128 880)	128 880	-
Prisiimti įsipareigojimai per verslo jungimą (48 pastaba)	-	-	2 697	71	-	-	2 768
Valiutos kurso pokytis	-	-	212	257	(750)	(177)	(458)
Kiti nepiniginiai pokyčiai ¹	-	16 237	-	-	-	-	16 237
Grynoji skola 2021 m. gruodžio 31 d.	(449 073)	-	46 275	4 688	1 118 077	237 274	957 241

¹ 2020 m. gruodžio 31 d. indėliai į sąlyginio deponavimo sąskaitą buvo traktuojami kaip grynosios skolos dalis, kadangi nebuvo aišku, ar jie bus panaudoti savų akcijų įsigijimui, ar bus atgauti pinigais. Kadangi per 2021 buvo priimtas sprendimas įsigyti savas akcijas, indėlis nebėra traktuojamas kaip grynosios skolos dalis.

Visos sumos tūkstančiais eurų, jei nenurodyta kitaip

27 Nuomos įsipareigojimai

Minimalūs Grupės mokėjimai pagal nuomos sutartis sudarė:

	2021 m. gruodžio 31 d.	2020 m. gruodžio 31 d.
Minimalios įmokos		
Per pirmus metus	5 821	14 022
Nuo dviejų iki penkerių metų	17 162	11 835
Po penkerių metų	52 541	38 484
Iš viso	75 524	64 341
Būsimos finansinės sąnaudos		
Per pirmus metus	(1 133)	(621)
Nuo dviejų iki penkerių metų	(3 947)	(2 416)
Po penkerių metų	(19 481)	(18 775)
Iš viso	(24 561)	(21 812)
Likutinė vertė	50 963	42 529

Daugiausia Grupė turi su pastatais ir žeme susijusių nuomos įsipareigojimų.

2021 m. gruodžio 31 d. su pastatais susiję Grupės nuomos įsipareigojimai siekė 23 615 tūkst. Eur (2020 m. gruodžio 31 d. – 10 897 tūkst. Eur). 2021 m. gruodžio 31 d. galiojusių pastatų nuomos sutarčių terminai pasibaigia 2022–2031 m. laikotarpiu.

Su žeme susiję Grupės nuomos įsipareigojimai 2021 m. gruodžio 31 d. sudarė 24 476 tūkst. (2020 m. gruodžio 31 d. – 19 569 tūkst. Eur). 2021 m. gruodžio 31 d. galiojusių žemės nuomos sutarčių terminai pasibaigia 2030–2110 m. laikotarpiu.

28 Dotacijos ir subsidijos

Dotacijų ir subsidijų likutį sudaro dotacijos, skirtos ilgalaikio materialiojo turto įsigijimui finansuoti. Pokyčiai dotacijų straipsniuose buvo šie:

	Dotacijos, susijusios su turtu – atnaujinimo, gamtosauginių ir saugumo normų gerinimo projektai	Dotacijos, susijusios su turtu – kiti Grupės vykdomi projektai	Iš viso
Likutinė vertė 2020 m. sausio 1 d. (pertvarkyta)¹	132 863	127 469	260 332
Nusidėvėjimas ir amortizacija	(7 937)	(1 224)	(9 161)
Gautos dotacijos	-	25 757	25 757
Dotacijų atstatymas dėl pripažinto ilgalaikio materialiojo turto vertės sumažėjimo ir kitų priežasčių	-	(5)	(5)
Dotacijų perkėlimas (į)/iš trumpalaikius įsipareigojimus	186	-	186
Perklasifikavimai tarp grupių	(16)	16	-
Likutinė vertė 2020 m. gruodžio 31 d. (pertvarkyta)¹	152 013	125 096	277 109
Likutinė vertė 2021 m. sausio 1 d. (pertvarkyta)¹	152 013	125 096	277 109
Nusidėvėjimas ir amortizacija	(2 874)	(7 906)	(10 780)
Gautos dotacijos	17 185	-	17 185
Dotacijos, priskiriamos ilgalaikio materialiojo turto nurašymui	(35)	-	(35)
Dotacijų atstatymas ir nurašymas dėl ilgalaikio materialiojo turto perkainojimo	(4 345)	-	(4 345)
Likutinė vertė 2021 m. gruodžio 31 d.	161 944	117 190	279 134

¹ Dalis sumų neatitinka finansinių ataskaitų, sudarytų už metus, pasibaigusius 2020 m. gruodžio 31 d., dėl apskaitos politikos pakeitimo. Daugiau informacijos atskleista 5 pastaboje.

Dotacijų amortizacija apskaitoma PNKBPA nusidėvėjimo ir amortizacijos straipsnyje ir mažina susijusio ilgalaikio materialiojo turto nusidėvėjimo sąnaudas. Dotacijų atstatymas ir nurašymas apskaitomas turto perkainojimo / vertės sumažėjimo straipsniuose ir mažina šias sąnaudas.

Visos sumos tūkstančiais eurų, jei nenurodyta kitaip

29 Ateinančių laikotarpių pajamos ir gauti išankstiniai apmokėjimai

29.1 Ateinančių laikotarpių pajamos

Grupės ateinančių laikotarpių pajamas sudarė:

	2021 m. gruodžio 31 d.		2020 m. gruodžio 31 d. (pertvarkyta) ¹	
	Trumpalaikė dalis	Ilgalaikė dalis	Trumpalaikė dalis	Ilgalaikė dalis
Ateinančių laikotarpių pajamos pagal sutartis su klientais				
Ateinančių laikotarpių pajamos, susijusios su naujų klientų mokesčiais	9 347	183 608	8 579	164 413
Ateinančių laikotarpių pajamos, susijusios su elektros energijos perdeklaravimu	1 502	-	1 595	-
Ateinančių laikotarpių pajamos, susijusios su dujų perdeklaravimu	7 197	-	1 997	-
Iš viso	18 046	183 608	12 171	164 413

¹ Dalis sumų neatitinka finansinių ataskaitų, sudarytų už metus, pasibaigusius 2020 m. gruodžio 31 d., dėl perklasifikavimų. Daugiau informacijos atskleista 5 pastaboje.

Grupės ateinančių laikotarpių pajamų judėjimas:

	2021 m.		2020 m. (pertvarkyta) ²	
	Trumpalaikė dalis	Ilgalaikė dalis	Trumpalaikė dalis	Ilgalaikė dalis
Likutis sausio 1 d.	12 171	164 413	19 586	151 910
Padidėjimas per laikotarpį	8 514	27 372	13 285	19 994
Pripažinta pajamomis	(10 816)	-	(26 291)	-
Perklasifikavimas iš / į kitas trumpalaikes mokėtinas sumas	-	-	(1 900)	-
Perklasifikavimai tarp straipsnių	8 177	(8 177)	7 491	(7 491)
Likutis gruodžio 31 d.	18 046	183 608	12 171	164 413

² Dalis sumų neatitinka finansinių ataskaitų, sudarytų už metus, pasibaigusius 2020 m. gruodžio 31 d., dėl perklasifikavimų. Daugiau informacijos atskleista 5 pastaboje.

Pajamos iš naujų klientų mokesčių pripažįstamos per vidutinį susijusio ilgalaikio materialiojo turto naudingojo tarnavimo laikotarpį (2.21.1.3 pastaba).

29.2 Gauti išankstiniai apmokėjimai

Grupės gautus išankstinius mokėjimus sudarė:

	2021 m. gruodžio 31 d.	2020 m. gruodžio 31 d. (pertvarkyta) ³
Trumpalaikiai išankstiniai apmokėjimai pagal sutartis su klientais (sutarčių įsipareigojimai)	54 970	37 025
Trumpalaikiai išankstiniai apmokėjimai pagal kitas sutartis	2 538	2 027
Iš viso	57 508	39 052

³ Dalis sumų neatitinka finansinių ataskaitų, sudarytų už metus, pasibaigusius 2020 m. gruodžio 31 d., dėl perklasifikavimų. Daugiau informacijos atskleista 5 pastaboje.

Visos sumos tūkstančiais eurų, jei nenurodyta kitaip

30 Atidėjiniai

Grupės atidėjinius sudarė:

	2021 m. gruodžio 31 d.	2020 m. gruodžio 31 d. (pertvarkyta) ¹
Ilgalaikiai	30 058	40 695
Trumpalaikiai	41 561	23 516
Iš viso	71 619	64 211

Grupės atidėjinių judėjimas:

	Atidėjinys apyvartiniams taršos leidimams	Atidėjiniai išmokoms darbuotojams	Atidėjiniai servitutams (4.7 pastaba)	Atidėjiniai apsaugos zonų registravimui (4.7 pastaba)	Atidėjiniai izoliuoto elektros energetikos sistemos darbo ir sisteminės paslaugoms (4.14.1 pastaba)	Kiti atidėjiniai	Iš viso
Likutis 2020 m. sausio 1 d. (pertvarkyta)¹	-	3 540	26 952	8 328	12 718	3 365	54 903
Padidėjimas per laikotarpį	10 216	161	-	-	7 592	504	18 473
Panaudota per laikotarpį	(4)	(125)	(258)	-	(3 049)	(149)	(3 585)
Panaudotų apyvartinių taršos leidimų perkainojimas	134	-	-	-	-	-	134
Prielaidų pasikeitimo rezultatas	-	73	(12 015)	6 741	-	(513)	(5 714)
Likutis 2020 m. gruodžio 31 d. (pertvarkyta)¹	10 346	3 649	14 679	15 069	17 261	3 207	64 211
Likutis 2021 m. sausio 1 d. (pertvarkyta)¹	10 346	3 649	14 679	15 069	17 261	3 207	64 211
Padidėjimas per laikotarpį	12 304	1 756	-	-	5 878	6 667	26 605
Panaudota per laikotarpį	(10 443)	(127)	-	-	(871)	(3 479)	(14 920)
Prielaidų pasikeitimo rezultatas	-	369	(245)	(4 382)	-	-	(4 258)
Diskontavimo įtaka	-	-	(19)	-	-	-	(19)
Perklasifikavimai tarp grupių	-	(126)	(40)	-	-	166	-
Likutis 2021 m. gruodžio 31 d.	12 207	5 521	14 375	10 687	22 268	6 561	71 619
Ilgalaikiai	-	4 902	13 396	4 511	7 107	142	30 058
Trumpalaikiai	12 207	619	979	6 176	15 161	6 419	41 561
Likutis 2021 m. gruodžio 31 d.	12 207	5 521	14 375	10 687	22 268	6 561	71 619

¹ Dalis sumų neatitinka finansinių ataskaitų, sudarytų už metus, pasibaigusius 2020 m. gruodžio 31 d., dėl apskaitos politikos pakeitimo. Daugiau informacijos yra atskleista 5 pastaboje.

Atidėjiniai išmokoms darbuotojams apima įstatymu numatytą išeitinę pensinę išmoką Grupės darbuotojams (2.20.3 pastaba). Ilgalaikio atidėjinio laikotarpis apskaičiuojamas kiekvienam darbuotojui naudojant aktuarines prielaidas, apimančias darbuotojo amžių, mirtingumo riziką, darbuotojų kaitos rodiklį, diskonto normą (0,043 proc. 2021 m. gruodžio 31 d., 0,21 proc. 2020 m. gruodžio 31 d.), darbo užmokesčio padidėjimą ilguoju laikotarpiu (4,6 proc. 2021 m. gruodžio 31 d., 3 proc. 2020 m. gruodžio 31 d.).

Atidėjinys servitutams yra susijęs su servitutų kompensacija trečiosioms šalims, kai skirstymo operatorius (Grupės įmonė) ant joms priklausančios žemės stato elektros tinklus. Vienkartinė išmoka už įstatyminių servitutų naudojimą išmokama nuostoliams kompensuoti, kai trečioji šalis kreipiasi dėl kompensacijos. Grupės vadovybės vertinimu (4.7.1 pastaba), laikotarpis, kuriuo trečiosios šalys kreipsis dėl kompensacijos, yra 10 metų skaičiuojant nuo 2022 m., kadangi prašymai laikinai negalimi (metodikos atnaujinimo tikimasi 2022 m.), plius 1 metai nuo prašymo pateikimo datos kompensacijos apmokėjimui.

Atidėjinys apsaugos zonų registravimui yra susijęs su Grupės įsipareigojimu registruoti specialiąsias apsaugos sąlygas (apsaugos zonas) žemei šalia Grupės infrastruktūros objektų. Remiantis Grupės vadovybės planais, apsaugos zonų registracija turėtų trukti iki 2024 m. pabaigos (4.7.3 pastaba).

Atidėjinys izoliuoto elektros energetikos sistemos darbo ir sisteminės paslaugoms yra susijęs su reguliacine veikla, dėl kurios atsiranda reguliacinių skirtumų, kurie turi būti padengti per ateinančius metus (4.14.1 pastaba). Reguliacinius skirtumus ir kompensacijos laikotarpį nustato ir tvirtina VERT. Remiantis VERT raštu, kompensacijos laikotarpis yra 2022–2023 metai.

Straipsnį „Kiti atidėjiniai“ daugiausia sudaro atidėjiniai, susiję su atidėtuojų atlygiu (5 000 tūkst. Eur), kuris yra apibrėžtas „Moray West Holdings Limited“ akcijų pirkimo sutartyje (13.1 pastaba). Atidėjinio laikotarpis priklauso nuo tam tikrų sutartyje apibrėžtų sąlygų įvykdymo laiko. Grupės vadovybės vertinimu, sąlygos bus įvykdytos 2022 m.

Visos sumos tūkstančiais eurų, jei nenurodyta kitaip

31 Prekybos mokėtinios sumos

Grupės prekybos mokėtinias sumas sudarė:

	2021 m. gruodžio 31 d.	2020 m. gruodžio 31 d.
Mokėtinios sumos už elektros energiją	79 394	34 216
Mokėtinios sumos už rangos darbus, paslaugas	8 309	5 274
Mokėtinios sumos už dujas	6 958	2 113
Kitos mokėtinios sumos	5 522	10 090
Likutinė vertė	100 183	51 693

32 Kitos trumpalaikės mokėtinios sumos ir įsipareigojimai

Grupės kitas trumpalaikes mokėtinias sumas ir įsipareigojimus sudarė:

	2021 m. gruodžio 31 d.	2020 m. gruodžio 31 d. (pertvarkyta) ¹
Išvestinės finansinės priemonės (33 pastaba)	71 431	2 202
Sukauptos sąnaudos	48 046	37 937
Mokesčiai (išskyrus pelno mokesčių)	30 600	15 271
Mokėtinios sumos už ilgalaikį materialųjį turtą	23 263	26 583
Pardavimo pasirinkimo sandorio vykdymo įsipareigojimas (4.5 pastaba)	20 919	16 660
Su darbo santykiais susiję įsipareigojimai	19 157	16 268
Neatšaukiamas pasižadėjimas įsigyti nekontroliuojančią dalį	3 751	19 025
Nekontroliuojančios dalies dividendai	3 358	3 212
Kitos mokėtinios sumos ir įsipareigojimai	6 161	4 998
Likutinė vertė	226 686	142 156

¹ Dalis sumų neatitinka finansinių ataskaitų, sudarytų už metus, pasibaigusius 2020 m. gruodžio 31 d., dėl perklasifikavimų. Daugiau informacijos atskleista 5 pastaboje.

Finansiniai įsipareigojimai sudaro 128 883 tūkst. Eur (2020 m. gruodžio 31 d. – 72 680 tūkst. Eur) iš „Kitos trumpalaikės mokėtinios sumos ir įsipareigojimai iš viso“. Sukauptos sąnaudos, mokesčiai, išskyrus pelno mokesčių, ir su darbo santykiais susiję įsipareigojimai nėra finansiniai įsipareigojimai.

32.1 Pardavimo opciono įsipareigojimai

2021 m. gruodžio 31 d. Grupė apskaitė 20 919 tūkst. Eur (2020 m. gruodžio 31 d. – 16 660 tūkst. Eur) pardavimo opciono vykdymo įsipareigojimą, parodantį grynąją dabartinę vertę pinigų sumos, kuri būtų sumokėta UAB „Gren Lietuva“ už UAB „Kauno kogeneracinė jėgainė“ (toliau – KKJ) akcijas aklovietės situacijoje, jeigu pardavimo opcionas būtų realizuotas. Per 2021 m. pardavimo opciono vykdymo įsipareigojimo tikroji vertė išaugo 4 259 tūkst. Eur ir yra atvaizduota PNKBPA straipsnyje „Finansinės sąnaudos“. Pagal akcininkų sutartį pardavimo opciono vykdymo kaina pasikeitė nuo investuotų sumų iki rinkos vertės, kadangi kapitalo įšaldymo laikotarpis baigėsi. Todėl 2021 m. gruodžio 31 d. šis finansinis įsipareigojimas buvo įvertintas KKJ akcijų, valdomų UAB „Gren Lietuva“, rinkos verte pritaikius 15 procentų nuolaidą pagal akcininkų sutarties sąlygas. Vertinimas buvo atliktas naudojant diskontuotų pinigų srautų metodą.

33 Išvestinės finansinės priemonės

Grupės išvestines finansines priemones daugiausia sudaro:

Sutartys, susijusios su elektros energijos ir gamtinių dujų prekėmis (apsidraudimo išvestinės priemonės)

Sutartys, tiesiogiai sudarytos su kitomis šalimis – įsigyjanti tiesiogiai iš kitų rinkos dalyvių (angl. *Over-the-Counter, OTC*)

Sutartys, sudarytos per „Nasdaq Commodities“ rinką – „Nasdaq“

Kitos sutartys (ne apsidraudimo išvestinės priemonės)

Kitos sutartys – išvestinės finansinės priemonės

Nuo 2021 m. liepos 1 d. Grupė padėjo taikyti apsidraudimo sandorių apskaitą OTC ir „Nasdaq“ sutartims. Todėl tokių sutarčių efektyvi pelno ar nuostolių dalis pripažįstama kitose bendrosiose pajamose. Tikrosios vertės pokytis iki 2021 m. birželio 30 d. ir neefektyvi tokių sutarčių dalis pripažįstama PNKBPA straipsnyje „Kitos pajamos“.

„Nasdaq“ sutarčių tikroji vertė sudengiama su pinigais kasdien. Atitinkamai finansinės padėties ataskaitoje finansinis turtas ar įsipareigojimai nėra pripažįstami. Tokių sandorių pelnas ar nuostoliai pripažįstami taip pat kaip visos kitos išvestinės finansinės priemonės.

33.1 Išvestinės finansinės priemonės finansinės padėties ataskaitoje

Toliau pateikiamas turto ir įsipareigojimų, susijusių su Grupės sudarytomis išvestinių finansinių priemonių sutartimis, judėjimas:

	Pastaba	Judėjimas per 2021 m.
Išvestinės finansinės priemonės		
Kitas trumpalaikis turtas	14.2	3 311
Kitos trumpalaikės mokėtinios sumos ir įsipareigojimai	32	(2 202)
Likutinė vertė 2020 m. gruodžio 31 d.		1 109
Vertės pokytis		
Išvestinių finansinių priemonių tikrosios vertės pasikeitimas, pripažintas „Kitose pajamose“		1 056
OTC tikrosios vertės pasikeitimas, pripažintas „Kitose pajamose“		(16 667)
OTC tikrosios vertės pasikeitimas, pripažintas kitose bendrosiose pajamose		(43 467)
Pokytis iš viso 2021 m.		(59 078)
Išvestinės finansinės priemonės		
Likutinė vertė 2021 m. gruodžio 31 d.		(57 969)
Kitas ilgalaikis turtas ²	14.1	3 624
Kitas trumpalaikis turtas	14.2	9 859
Kitos ilgalaikės mokėtinios sumos ir įsipareigojimai		(21)
Kitos trumpalaikės mokėtinios sumos ir įsipareigojimai	32	(71 431)

Įsipareigojimai iš išvestinių finansinių priemonių reikšmingai išaugo lyginant su praėjusiu periodu daugiausia dėl išaugusių dujų kainų rinkoje, taip pat buvo vykdoma daugiau apsidraudimo sandorių.

Visos sumos tūkstančiais eurų, jei nenurodyta kitaip

33.2 | PNKBPA įtrauktos išvestinės finansinės priemonės

Į PNKBPA įtrauktos išvestinės finansinės priemonės:

	Pastaba	2021 m.	2020 m.
Išvestinių finansinių priemonių tikrosios vertės pokytis	33.1	1 056	-
OTC tikrosios vertės pokytis	33.1	(16 667)	(2 322)
„Nasdaq“ tikrosios vertės pokytis		10 665	19 875
Pripažintos neefektyvios apsidraudimo priemonės – OTC		2 035	(3 140)
Pripažintos neefektyvios apsidraudimo priemonės – „Nasdaq“		18 347	(28 519)
Iš viso, pripažinta kitose pajamose / (kitose sąnaudose)	35,37	15 436	(14 106)
Efektyvūs apsidraudimo sandoriai, perklasifikuoti iš apsidraudimo priemonių rezervo į PNKBPA	24	45 215	-
Iš viso		60 651	(14 106)

34 Pajamos pagal sutartis su klientais

34.1 Informacija apie išskaidytas pajamas

Grupės pajamos pagal sutartis su klientais buvo šios:

	2021 m.	2020 m.
Su elektros energija susijusios pajamos		
Elektros energijos perdavimo ir skirstymo pajamos	442 814	412 371
Elektros energijos pardavimo pajamos	403 339	177 324
Pagamintos elektros energijos pardavimo pajamos	278 175	121 188
Visuomeninio elektros energijos tiekimo pajamos	214 087	165 134
Izoliuoto elektros energetikos sistemos darbo ir rezervinė galios užtikrinimo paslaugų pajamos	50 129	55 554
VIAP pajamos	4 158	10 189
Su dujomis susijusios pajamos		
Dujų pardavimo pajamos	341 328	179 492
Dujų skirstymo pajamos	45 460	36 344
SGDT saugumo dedamosios pajamos	35 956	27 636
Kitos pajamos		
Šilumos energijos pardavimo pajamos	14 063	3 997
Naujų vartotojų prijungimo mokesčių pajamos	8 177	7 429
Kitos pajamos pagal sutartis su klientais	31 231	18 697
Iš viso	1 868 917	1 215 355

Grupės pajamos pagal prekių ar paslaugų perdavimo periodiškumą:

	2021 m. gruodžio 31 d.	2020 m. gruodžio 31 d.
Veiklos įsipareigojimai, įvykdomi per laikotarpį	1 854 368	1 205 701
Veiklos įsipareigojimai, įvykdomi konkrečiu momentu	14 549	9 654
Iš viso	1 868 917	1 215 355

34.2 Likučiai pagal sutartį

Pajamų pagal sutartis su klientais likučiai laikotarpio pabaigoje:

	Pas- tabos	2021 m. gruodžio 31 d.	2020 m. gruodžio 31 d. (pertvarkyta) ²
Prekybos gautinos sumos¹	17	274 847	128 416
Sutarčių turtas		66 694	10 301
Sukauptos su elektros pardavimu susijusios pajamos	18	65 278	9 901
Sukauptos dujų pardavimo pajamos	18	1 416	400
Sutarčių įsipareigojimai		256 624	213 609
Gauti išankstiniai apmokėjimai	29.2	54 970	37 025
Ateinančių laikotarpių pajamos	29.1	201 654	176 584

¹ Su nuoma susijusios prekybos gautinos sumos yra netraukiamos.

² Dalis sumų neatitinka finansinių ataskaitų, sudarytų už metus, pasibaigusius 2020 m. gruodžio 31 d., dėl perklasifikavimų. Daugiau informacijos atskleista 5 pastaboje.

34.3 Sutarčių turtas

Per ataskaitinį laikotarpį taikyti vertinimo metodai ar padarytos reikšmingos prielaidos vertinant gautinų sumų pagal sutartis su klientais vertės sumažėjimą nepasikeitė. Pripažinti tikėtini kredito nuostoliai (jei tokių yra) atskleidžiami 17–18 pastabose.

Visos sumos tūkstančiais eurų, jei nenurodyta kitaip

34.3.1 Sutarčių įsipareigojimai

	Pastabos	2021 m. gruodžio 31 d.	2020 m. gruodžio 31 d.
Trumpalaikiai	29	73 016	49 196
Ilgalaikiai	29	183 608	164 413
Iš viso		256 624	213 609

34.4 Teisės į gražintas prekes ir mokėtini įsipareigojimai

Grupė nėra pasirašiusi reikšmingų sutarčių, kuriose būtų nustatytos kliento teisės gražinti prekes.

34.5 Veiklos įsipareigojimai

Likę veiklos įsipareigojimai, kuriuos tikimasi pripažinti pasibaigus finansiniams metams, yra susiję su naujų vartotojų prijungimo mokesčiais:

	2021 m. gruodžio 31 d.	2020 m. gruodžio 31 d. (pertvarkyta) ¹
Ilgiau nei per metus	183 608	164 413
Per vienus metus	18 046	12 171
Iš viso įsipareigojimų pagal prijungimo sutartis	201 654	176 584

¹ Dalis sumų neatitinka finansinių ataskaitų, sudarytų už metus, pasibaigusius 2020 m. gruodžio 31 d., dėl perklasifikavimų. Daugiau informacijos atskleista 5 pastaboje.

35 Kitos pajamos

Toliau pateikiamos Grupės kitos per metus gautos pajamos:

	2021 m.	2020 m.
OTC ir „Nasdaq“ sutartys (33.2 pastaba)	15 436	-
Nuomos pajamos	1 710	2 297
Delspinigiai, prilyginami palūkanoms	1 495	570
Ilgalaikio turto perleidimo pelnas (nuostoliai)	389	3 725
Kita	2 452	1 143
Iš viso	21 482	7 735

36 Elektros, dujų ir kitų paslaugų pirkimai

Toliau pateikiami Grupės elektros, dujų ir kitų paslaugų pirkimai:

	2021 m.	2020 m. (pertvarkyta) ²
Elektros ir susijusių paslaugų pirkimai elektros prekybai	888 449	453 223
Dujų ir susijusių paslaugų pirkimai prekybai	333 326	194 747
Dujų ir susijusių paslaugų pirkimai generavimui	82 062	34 609
Elektros ir susijusių paslaugų pirkimai elektros gamybai	64 098	19 865
Subrangos paslaugų pirkimai	12 020	3 285
Iš viso	1 379 955	705 729

² Dalis sumų neatitinka finansinių ataskaitų, sudarytų už metus, pasibaigusius 2020 m. gruodžio 31 d., dėl apskaitos politikos pakeitimo. Daugiau informacijos atskleista 5 pastaboje.

37 Kitos sąnaudos

Grupės kitas sąnaudas sudarė:

	2021 m.	2020 m.
Klientų aptarnavimas	9 427	5 970
Telekomunikacijų ir IT paslaugos	8 402	7 228
Mokesčiai	6 652	5 234
Komunalinių paslaugų sąnaudos	3 640	2 862
Konsultacinės paslaugos	3 102	3 273
Transporto sąnaudos	2 889	3 200
Mažaverčių atsargų pozicijų sąnaudos	1 750	1 895
Personalo vystymas	1 094	677
Ilgalaikių ir trumpalaikių gautinų sumų nurašymai (beviltiškos skolos)	1 035	3 005
OTC ir „Nasdaq“ sutartys (33.2 pastaba)	-	14 106
Kita	8 001	8 742
Iš viso	45 992	56 192

38 Finansinės pajamos

Grupės finansinės veiklos pajamas sudaro:

	2021 m.	2020 m.
Inovacijų fondo KŪB „Smart Energy Fund powered by Ignitis Group“ tikrosios vertės pokytis (4.6 pastaba)	15 868	-
Palūkanų pajamos, pripažintos taikant faktinių palūkanų normą	808	1 152
Kitos finansinės veiklos pajamos	891	1 262
Iš viso	17 567	2 414

38.1 Grupės palūkanų pajamos

2021 metais Grupė gavo 577 tūkst. Eur (2020 metais – 547 tūkst. Eur) palūkanų įplaukas pinigais, kurios parodomos pinigų srautų ataskaitos straipsnyje „Gautos palūkanos“.

Visos sumos tūkstančiais eurų, jei nenurodyta kitaip

39 Finansinės sąnaudos

Grupės finansines sąnaudas sudaro:

	2021 m.	2020 m.
Palūkanų sąnaudos	23 107	19 269
Pardavimo pasirinkimo sandorio vykdymo įsipareigojimo tikrosios vertės pokytis (32.1 pastaba)	4 259	-
Atlygio iš „EPSO-G“ tikrosios vertės pokytis (18.1 pastaba)	2 085	-
Nuomos įsipareigojimų palūkanų ir diskonto sąnaudos	531	959
Neigiama valiutų kursų pokyčio įtaka	387	1 806
Kitos finansinės veiklos sąnaudos	3 295	625
Iš viso	33 664	22 659

39.1 Grupės palūkanų sąnaudos

Grupė patiria palūkanų sąnaudas dėl ilgalaikių ir trumpalaikių mokėtinų paskolų bei išplatintų obligacijų (25 pastaba). 2021 metais Grupė grynaisiais pinigais išmokėjo 25 998 tūkst. Eur palūkanų (2020 metais – 15 844 tūkst. Eur), kurios yra parodomos pinigų srautų ataskaitos straipsnyje „Sumokėtos palūkanos“.

40 Pelno mokesčiai

40.1 Pripažinta pelno (nuostolių) straipsnyje

Grupės pelno mokesčių sąnaudas pripažintas pelno (nuostolių) straipsnyje sudaro:

	2021 m.	2020 m. (pertvarkyta) ¹
Ataskaitinio laikotarpio pelno mokesčio sąnaudos (pajamos)	19 396	10 151
Atidėtojo mokesčio sąnaudų (pajamų) suma	(4 843)	14 016
Iš viso	14 553	24 167

¹ Dalis sumų neatitinka finansinių ataskaitų, sudarytų už metus, pasibaigusius 2020 m. gruodžio 31 d., dėl perklasifikavimų. Daugiau informacijos atskleista 5 pastaboje.

40.2 Pripažinta kitų bendrųjų pajamų straipsnyje

Grupės pelno mokesčių sąnaudas pripažintas kitų bendrųjų pajamų straipsnyje sudaro:

	2021		2020	
	Prieš mokesčius	Mokesčių pajamos (sąnaudos)	Po mokesčių	Prieš mokesčius
Straipsniai, kurie ateityje nebus perklasifikuojami į pelną (nuostolius)				
Ilgalaikio materialiojo turto perkainojimas	(27 799)	4 170	(23 629)	106
Aktuarinių prielaidų pasikeitimas	(370)	67	(303)	208
Straipsniai, kurie ateityje gali būti perklasifikuojami į pelną (nuostolius) (atėmus mokesčius)				
P pinigų srautų apsidraudimas – veiksminga tikrosios vertės pokyčio dalis	67 144	(10 072)	57 072	-
P pinigų srautų apsidraudimas – perklasifikuota į pelną (nuostolius)	(45 215)	6 782	(38 433)	-
Gryniųjų investicijų, veikiančių užsienyje, perskaiciavimas į Grupės pateikimo valiutą	(517)	-	(517)	(2 240)
Iš viso	(6 757)	947	(5 810)	(1 926)

Per 2021 m. pelno mokesčių sumą pripažintą kitose bendrosios pajamos sudaro 3 951 tūkst. Eur pelno mokesčio sąnaudos (40.3 pastaba) ir 4 898 tūkst. Eur atidėtojo mokesčio pajamų suma (41 pastaba).

40.3 Efektyvus mokesčio sutikrinimas

Pelno mokestis, apskaičiuotas Grupės pelniui prieš apmokestinimą, skiriasi nuo teorinės sumos, kuri susidarytų taikant Grupei taikytiną pelno mokesčio tarifą:

	2021 m.	2021 m.	2020 m. (pertvarkyta) ²	2020 m. (pertvarkyta) ²
Pelnas (nuostoliai) prieš apmokestinimą		168 458		194 755
Pelno mokesčio sąnaudos (pajamos) taikant 15 proc. tarifą	15,00%	25 269	15,00%	29 213
Apmokestinamojo pelno nemažinančios sąnaudos	5,58%	9 393	5,02%	9 780
Neapmokestinamos pajamos	(2,32)%	(3 908)	(3,32)%	(6 463)
Investicinio projekto lengvata	(6,43)%	(10 824)	(1,64)%	(3 201)
Praėjusių metų koregavimas	0,08%	127	(0,04)%	(82)
Panaudoti mokestiniai nuostoliai	(0,32)%	(545)	(2,37)%	(4 617)
Nepripažintų mokestinių nuostolių realizavimas	0,00%	-	(0,55)%	(1 073)
Nepripažintas atidėtasis mokestis nuo mokestinių nuostolių	0,09%	155	0,11%	206
Pelno mokesčio suma pripažinta kitose bendrosiose pajamos	(2,35)%	(3 951)	-	-
Kita	(0,69)%	(1 163)	0,21%	404
Pelno mokesčio sąnaudos (pajamos)	8,64%	14 553	12,41%	24 167

² Dalis sumų neatitinka finansinių ataskaitų, sudarytų už metus, pasibaigusius 2020 m. gruodžio 31 d., dėl perklasifikavimų. Daugiau informacijos atskleista 5 pastaboje.

Pelno mokesčio suma, pripažinta kitose bendrosiose pajamos, susijusi su Grupės išvestinėmis finansinėmis priemonėmis. Pelno mokesčio tikslais jos yra traktuojamos kaip leidžiami atskaitymai (arba apmokestinamosios pajamos).

Investicinio projekto lengvata įtraukta į 2021 m. investicinio projekto lengvatą ir lengvatą iš ankstesnių laikotarpių, kuriai nebuvo pripažintas atidėtojo mokesčio turtas.

Visos sumos tūkstančiais eurų, jei nenurodyta kitaip

41 Atidėtasis mokestis

Atidėtojo mokesčio turtas ir įsipareigojimai sudengiami, kai egzistuoja teisiškai pagrindžiama teisė sudengti ataskaitinio laikotarpio mokesčių turta su ataskaitinio laikotarpio mokesčių įsipareigojimais ir kai atidėtasis mokestis susijęs su ta pačia fiskaline institucija. Toliau pateikti atidėtojo mokesčio turto ir įsipareigojimų pokyčiai per ataskaitinį laikotarpį:

	2019 m. gruodžio 31 d. ^{1,2}	Pripažinta pelno (nuostolių) straipsnyje	Pripažinta kitose bendrosiose pajamose	Panaudotų mokestinių nuostolių įtaka	Perklasifikavimai į įsipareigojimus, susijusius su ilgalaikiu turtu, skirtu parduoti	2020 m. gruodžio 31 d. ¹	Pripažinta pelno (nuostolių) straipsnyje	Pripažinta kitose bendrosiose pajamose	Panaudotų mokestinių nuostolių įtaka	Iš verslo jungimų atsirandantis atidėtasis mokestis	2021 m. gruodžio 31 d.
Atidėtojo mokesčio turtas											
Naujų vartotojų prijungimo pajamų pripažinimo skirtumas	14 970	(1 479)	-	-	-	13 491	(720)	-	-	-	12 771
Ilgalaikio materialiojo turto perkainojimas	4 185	6 258	(16)	-	(962)	9 465	5 636	4 170	-	-	19 271
Mokesčių lengvata įsigyjant ilgalaikį materialųjį turta	11 965	(5 255)	-	-	-	6 710	1 972	-	-	-	8 682
Suakauptos sąnaudos	1 949	567	-	-	-	2 516	858	-	-	-	3 374
Ilgalaikio materialiojo turto vertės sumažėjimas	4 408	(121)	-	-	(28)	4 259	(3 366)	-	-	-	893
Perkelti mokesstiniai nuostoliai	1 078	1 113	-	383	-	2 574	119	-	(1 030)	-	1 663
Prekybos gautinų sumų vertės sumažėjimas	1 321	13	-	-	-	1 334	61	-	-	-	1 395
Kita	7 208	(4 228)	-	(631)	-	2 349	3 182	66	-	-	5 597
Atidėtojo mokesčio turtas	47 084	(3 132)	(16)	(248)	(990)	42 698	7 742	4 236	(1 030)	-	53 646
Atidėtojo mokesčio įsipareigojimai											
Nusidėvėjimo normų skirtumai	65 489	8 623	-	-	-	74 112	88	-	-	-	74 200
Verslo jungimo metu atsiradęs finansinių ir mokestinių verčių skirtumas	(404)	1 410	-	-	-	1 006	116	-	-	1 906	3 028
Dotacijų nurašymas	2 631	(85)	-	-	-	2 546	610	-	-	-	3 156
Išvestinės finansinės priemonės	2 132	768	-	-	-	2 900	(1 208)	(662)	-	-	1 030
Kita	358	168	-	912	-	1 438	3 293	-	(868)	9	3 872
Atidėtojo mokesčio įsipareigojimas	70 206	10 884	-	912	-	82 002	2 899	(662)	(868)	1 915	85 286
Atidėtasis mokestis, grynąja verte	(23 122)	(14 016)	(16)	(1 160)	(990)	(39 304)	4 843	4 898	(162)	(1 915)	(31 640)

¹ Dalis sumų neatitinka finansinių ataskaitų, sudarytų už metus, pasibaigusius 2019 m. gruodžio 31 d. ir 2020 m. gruodžio 31 d., dėl apskaitos politikos pakeitimo. Daugiau informacijos yra atskleista 5 pastaboje.

² Perklasifikavimas tarp straipsnių atliktas siekiant pateikti finansinių ataskaitų naudotojams patikimesnę informaciją.

2021 m. gruodžio 31 d. Grupės finansinės padėties ataskaitoje atskirai pateikiami atidėtojo mokesčio turtas (15 547 tūkst. Eur) ir atidėtojo mokesčio įsipareigojimas (47 187 tūkst. Eur), susiję su skirtingomis dukterinėmis įmonėmis. Grynasis atidėtojo mokesčio likutis yra 31 640 tūkst. Eur įsipareigojimas. Atidėtojo mokesčio turtas ir įsipareigojimai yra sudengiami finansinės padėties ataskaitoje, jeigu jie suskaičiuoti iš tos pačios dukterinės įmonės.

2021 m. gruodžio 31 d. Grupė nepripažino atidėtojo mokesčio turto nuo 14 026 tūkst. Eur sukaupytų su veikla susijusių mokestinių nuostolių (2020 m. gruodžio 31 d. – 19 540 tūkst. Eur), nes nėra aišku, ar ateityje bus pakankamai mokestinio pelno jiems realizuoti. Šie sukaupiti mokestiniai nuostoliai gali būti perkelti neribotam laikotarpiui.

Visos sumos tūkstančiais eurų, jei nenurodyta kitaip

42 Pelnas, tenkantis vienai akcijai

Grupės pelną, tenkantį vienai akcijai, ir sumažintą pelną, tenkantį vienai akcijai, sudaro:

	2021 m.	2020 m.
Grynasis pelnas (nuostoliai)	153 904	170 588
Priskiriama:		
Patronuojančios bendrovės savininkams	153 904	170 807
Nekontroliuojančiai daliai	-	(219)
Akcijų nominaliųjų vertė skaičiaus svertinis vidurkis	74 232 665	59 037 855
Patronuojančiosios bendrovės akcininkams priskirtinas pagrindinis pelnas (nuostoliai), tenkantis vienai akcijai	2,07	2,89
Patronuojančiosios bendrovės akcininkams priskirtinas sumažintas pelnas (nuostoliai), tenkantis vienai akcijai	2,07	2,89

Pagrindinis ir sumažintas pelnas, tenkantis vienai akcijai, buvo apskaičiuotas pagal vidutinį svertinį paprastųjų akcijų skaičių, kuris 2021 m. buvo 74 232 665 vnt., nes 2021 m. gruodžio 16 d. AB „Ignitis grupė“ įsigijo savų akcijų (21.2 pastaba). Savos akcijos nėra laikomos neapmokėtomis, todėl laikotarpiu, kuriuo jas valdo AB „Ignitis grupė“, šios akcijos neįtrauktos į neapmokėtų akcijų skaičių.

Pagrindinis ir sumažintas pelnas, tenkantis vienai akcijai, buvo apskaičiuotas atsižvelgiant į 2020 metų paprastųjų akcijų skaičiaus svertinį vidurkį – 59 037 855, nes 2020 m. spalio 5 d. paskelbus IPO AB „Ignitis grupė“ įstatinis kapitalas buvo padidintas dvidešimčia milijonų paprastųjų nominalios vertės akcijų.

43 Dividendai

Per metus Grupės paskelbti dividendai:

	2021 m.	2020 m.
AB „Ignitis grupė“	86 763	70 000

Per 2020 m. Grupė pritaikė nekontroliuojančios dalies pripažinimo nutraukimo apskaitos politiką (dukterinės įmonės AB „Energijos skirstymo operatorius“ ir AB „Ignitis gamyba“). Tik 2021 m. III ketv. Grupė įsigijo visą 100 proc. AB „Ignitis gamyba“ akcijų ir tik 2021 m. II ketv. Grupė įsigijo visą 100 proc. AB „Energijos skirstymo operatorius“ akcijų, todėl dalis paskelbtų dividendų priklausė nekontroliuojančiai daliai.

Per 2021 m. paskelbti buvusieji nekontroliuojančiai daliai tenkantys dividendai sudarė 1 152 tūkst. Eur (2020 m. – 2 793 tūkst. Eur) iki nekontroliuojančios dalies akcijų įsigijimo (10.1 pastaba).

43,010 mln. Eur dividendų už 2020 m. antrąjį pusmetį buvo patvirtinti visuotinio metinio akcininkų susirinkimo metu 2021 m. kovo 25 d. 43,753 mln. Eur dividendų už 2021 m. pirmąjį pusmetį buvo patvirtinti visuotinio metinio akcininkų susirinkimo metu 2021 m. rugsėjo 27 d.

Paskelbti dividendai vienai akcijai:

Paskelbimo data	Laikotarpis, už kurį dividendai skiriami	Dividendai vienai akcijai, Eur	Paskelbtų dividendų suma
2021 m. kovo mėn.	2020 m. II pusmetis	0,579	43 010
2021 m. rugsėjo mėn.	2021 m. I pusmetis	0,589	43 753
Iš viso paskelbta per 2021 metus			86 763
2020 m. gegužės mėn.	2019 metai	6,699	28 000
2020 m. rugsėjo mėn.	2020 m. I pusmetis	10,048	42 000
Iš viso paskelbta per 2020 metus			70 000

Visos sumos tūkstančiais eurų, jei nenurodyta kitaip

44 Neapibrėžtieji įsipareigojimai ir nebalansiniai įsipareigojimai

44.1 Teisminiai ginčai

Toliau aprašyti reikšmingiausi 2021 m. gruodžio 31 d. teisminiai ginčai.

44.1.1 Teisminis ginčas su AB „Šiaulių energija“

AB „Šiaulių energija“ kreipėsi į teismą su ieškiniu dėl įpareigojimo Grupės dukterinę įmonę AB „Energijos skirstymo operatorius“ (toliau – ESO) atlyginti nuostolius, patirtus dėl 2019 m. kovo 25 d. AB „LitGrid“ tinklų gedimo, dėl kurio atsirado trumpasis jungimas ir viršįtampis ESO tinkluose ir prie jų prijungtoje AB „Šiaulių energija“ elektrinės elektros įrangoje. Šiuo ieškiniu reikalaujama, kad ESO ir AB „LitGrid“ solidariai atlygintų 1 272 tūkst. Eur žalą.

VERT atliko šio incidento tyrimą, kurio metu ESO atsakomybės už ieškovo elektros įrangos gedimą nenustatė. Grupės vadovybė su ieškiniu nesutinka, nes ESO nepažeidė sutarties ar kitų teisės aktų, ir mano, kad AB „Šiaulių energija“ yra atsakinga už gedimo metu patirtus nuostolius.

2021 m. balandžio 6 d. AB „Šiaulių energija“ ieškinyje ESO Vilniaus apygardos teismo sprendimu buvo atmestas. 2021 m. gegužės 11 d. AB „Šiaulių energija“ ir AB „Litgrid“ pateikė apeliacinius skundus dėl šio sprendimo. 2021 m. gegužės 30 d. ESO pateikė atsakymus į apeliacinius skundus. Teismo posėdis apeliacinėje instancijoje planuojamas 2022 m. vasario 22 d.

Grupės nuomone, jai pavyks apginti savo interesus, todėl atidėjinys šiam teisminiam procesui nebuvo suformuotas.

44.1.2 Teisminis ginčas su UAB „Vilniaus energija“

Ieškovas UAB „Vilniaus energija“ kreipėsi į Vilniaus apygardos teismą su ieškiniu dėl 9 284 tūkst. Eur nuostolių priteisimo iš ESO. Ieškovas teigia patyręs 9 284 tūkst. Eur nuostolių dėl to, kad ESO 2014 metais supirko tik techninio minimumo režimu ieškovui priklausančiose termofikacinėse elektrinėse pagamintą elektros energijos kiekį. 2017 m. kovo 17 d. ieškovas patikslino ieškinio dalyką ir reikalauja 10 712 tūkst. Eur nuostolių atlyginimo priteisimo.

2020 m. sausio 28 d. Vilniaus apygardos teismas priėmė sprendimą, kuriuo iš dalies patenkino UAB „Vilniaus energija“ ieškinį ir:

- 1) pripažino, kad UAB „Vilniaus energija“ buvo diskriminuojama kitų termofikacinių elektrinių atžvilgiu;
 - 2) priteisė UAB „Vilniaus energija“ 1 725 tūkst. Eur iš ESO 2014 metais patirtų nuostolių atlyginimą ir 535 tūkst. Eur 2015 metais patirtų nuostolių atlyginimą (iš viso 2 260 tūkst. Eur);
 - 3) priteisė 6 proc. dydžio metines palūkanas už priteistą sumą nuo bylos iškėlimo teisme 2014 m. gegužės 24 d. iki teismo sprendimo visiško įvykdymo.
- Ieškinio dalis, pagal kurią UAB „Vilniaus energija“ reikalavo pripažinti, kad UAB „Vilniaus energija“ buvo diskriminuojama balansavimo paslaugų teikėjos AB „Ignitis“, ir pagal kurią reikalavo priteisti iš ESO 4 615 tūkst. Eur 2014 metais patirtų nuostolių atlyginimą ir 3 837 tūkst. Eur 2015 metais patirtų nuostolių atlyginimą, buvo atmesta.

2020 m. vasario 27 d. ESO pateikė apeliacinį skundą dėl Vilniaus apygardos teismo 2020 m. sausio 28 d. sprendimo dalies, kuria tenkintas UAB „Vilniaus energija“ ieškinyje. ESO nesutinka su Vilniaus apygardos teismo išvada, kad ji, supirkdama remtiną elektros energiją, diskriminavo UAB „Vilniaus energija“. Kadangi savo veiksmais ESO nepažeidė konkurencijos įstatymo reikalavimų, ESO neprivalo kompensuoti tariamai UAB „Vilniaus energija“ patirtų nuostolių.

2020 m. birželio 11 d. nutartimi Lietuvos apeliacinis teismas pakeitė Vilniaus apygardos teismo 2020 m. sausio 28 d. sprendimą ir visiškai atmetė UAB „Vilniaus energija“ reikalavimą.

2020 m. rugsėjo 22 d. nutartimi Lietuvos Aukščiausiasis Teismas priėmė UAB „Vilniaus energija“ kasacinį skundą. 2020 m. spalio 21 d. ESO pateikė atsiliepimą į UAB „Vilniaus energija“ kasacinį skundą.

Lietuvos Aukščiausiasis Teismas 2021 m. gegužės 25 d. nutartimi panaikino Lietuvos apeliacinio teismo 2020 m. birželio 11 d. nutarties dalį, kuria netenkintas UAB „Vilniaus energija“ reikalavimas dėl UAB „Vilniaus energija“ diskriminavimo kitų kogeneracinių elektrinių atžvilgiu, ir perdavė 1 724,6 tūkst. Eur 2014 metais ir 535 tūkst. Eur 2015 metais patirtų nuostolių atlyginimo klausimą nagrinėti iš naujo Lietuvos apeliaciniam teismui. Kita UAB „Vilniaus energija“ pareikšto ieškinio ESO dalis buvo galutinai atmesta.

2021 m. rugsėjo 28 d. Lietuvos apeliacinis teismas paskyrė ekspertizę ir byla buvo sustabdyta.

Grupės vadovybė tikisi, kad UAB „Vilniaus energija“ pretenzijos bus atmestos kaip nepagrįstos.

44.1.3 Ginčas dėl paskirtojo tiekėjo schemos ir SGD kainos dedamosios

Po 2021 m. rugsėjo 8 d. Europos Sąjungos Bendrojo Teismo (toliau – Bendrasis Teismas) sprendimo byloje T-193/19 AB „Achema“ inicijavo anksčiau sustabdytus teismo procesus dėl skundų, kuriuos ji pateikė dėl Valstybinės energetikos reguliavimo tarybos (toliau – Taryba) dėl Tarybos sprendimų, susijusių su SGD kainos nustatymu, Lietuvos Respublikos administraciniuose teismuose. Grupės dukterinė įmonė UAB „Ignitis“ byloje dalyvauja kaip trečioji šalis.

Europos Sąjungos Bendrasis Teismas byloje T-193/19 2021 m. rugsėjo 8 d. priėmė sprendimą dėl procedūrinių Europos Komisijos pažeidimų iš dalies panaikinti Europos Komisijos sprendimą byloje SA.44678 (2018/N) (toliau – Sprendimas). Bendrasis Teismas atsižvelgė į tai, kad Europos Komisijai turėjo kilti abejonių dėl paskirtojo tiekėjo schemos, galiojusios nuo 2016 m. iki 2018 m., pakeitimų ir su tuo susijusių Sprendimo dalį panaikino, tačiau likusią Sprendimo dalį, susijusią su paskirtojo tiekėjo schema nuo 2019 m., paliko galioti.

Iki šiol nei AB „Achema“, nei Europos Komisija nėra pateikusios apeliacinio skundo Europos Sąjungos Teisingumo Teismui. Grupei yra žinoma, kad Europos Komisija informavo Lietuvos Respublikos energetikos ministeriją apie Europos Komisijos ketinimą įgyvendinti Teismo sprendimą formalia tyrimo procedūra, kuri apsiribos tik Bendrojo Teismo iškeltais klausimais. Atlikus tyrimo procedūrą Europos Komisija turėtų priimti galutinį sprendimą 2022 m.

Grupės manymu, šiuo metu vertinant faktinę finansinę įtaką Grupei būdingas pernelyg didelis neapibrėžtumas.

Visos sumos tūkstančiais eurų, jei nenurodyta kitaip

44.1.4 Teisminis ginčas su „Rafako“ S.A.

2020 m. liepos 10 d. „Rafako“ S.A. pateikė ieškinį Stokholmo prekybos rūmų Arbitražo institutui (toliau – Arbitražo teismas) dėl statybų sutarties vykdymo. 2021 m. sausio 22 d. „Rafako“ S.A. ieškinį patikslino įvertinęs savo reikalavimus po 2020 m. spalio 6 d. įvykusio sutarties nutraukimo.

Remdamasi Arbitražo teismo patvirtintu grafiku, 2021 m. šalys Arbitražo teismui pateikė procedūrinius dokumentus. Arbitražo teismo posėdžiai vyks ir kiti procesiniai šalių veiksmai bus atliekami pagal Arbitražo teismo patvirtintą grafiką.

Ieškovo reikalavimą Grupė vertina kaip nepagrįstą. Grupės vadovybė mano, kad ginčas neturės reikšmingų finansinių pasekmių projekto įgyvendinimui.

44.1.5 Teisminiai ginčai su subrangovais dėl UAB „Vilniaus kogeneracinė jėgainė“ statybų

2021 m. gruodžio 31 d. Grupės įmonė UAB „Vilniaus kogeneracinė jėgainė“ kaip atsakovė ar trečioji šalis dalyvavo ginčiuose su subrangovais dėl galimų įsipareigojimų, nors ji su pagrindiniu rangovu yra visiškai atsiskaičiusi pagal sutartį ir už darbą.

Teisminių ginčų rezultatas neturėtų sukurti Grupei papildomų įsipareigojimų subrangovų atžvilgiu (50 pastaba).

44.1.6 Teisminis ginčas su UAB „Kauno termofikacijos elektrinė“

2018 m. gruodžio 17 d. Grupės įmonė UAB „Ignitis“ kreipėsi į Vilniaus komercinio arbitražo teismą dėl 1 677 tūkst. Eur nuostolių, susidariusių UAB „Kauno termofikacijos elektrinė“ neįsigijus viso 2015 metais priskirto suskystintų gamtinių dujų būtinąjį kiekio, atlyginimo ir 123 tūkst. Eur delspinigių priteisimo.

UAB „Kauno termofikacijos elektrinė“ pateikė priešieškinį su prašymu panaikinti SGD pardavimo-pirkimo sutarties ir Papildomos sutarties nuostatas. Bylos nagrinėjimas yra sustabdytas iki bendrosios jurisdikcijos teismai atmes šalių ginčų ne arbitražo dalį.

Grupės vadovybės vertinimu, teismo ginčo rezultatas neturėtų sukurti papildomų įsipareigojimų Grupei.

44.1.7 Europos Komisijos tyrimas

Remdamasi Europos Komisijos pranešimu spaudai, Grupė informuoja, kad 2019 m. birželio 3 d. Europos Komisija pradėjo nuodugnų tyrimą, siekdama įvertinti, ar buvo paisoma ES valstybės pagalbos taisyklių paskirstant lėšas už viešojo intereso paslaugas grupei strateginio rezervo priemonių kontekste.

Grupės vadovybei nėra žinoma jokių aplinkybių, dėl kurių šiuo atžvilgiu Grupei galėtų kilti reikšmingų įsipareigojimų, todėl atidėjiniai nėra pripažįstami.

44.1.8 Dėl gauto Vilniaus apygardos prokuratūros ieškinio ir pritaikytų laikinųjų apsaugos priemonių

2021 m. gegužės 4 d. Grupė gavo informaciją, kad Vilniaus apygardos prokuratūra kreipėsi į Vilniaus miesto apylinkės teismą su ieškiniu dėl Grupės visuotinio akcininkų susirinkimo ir valdybos sprendimų, susijusių su Grupėje įgyvendinamų darbuotojų ir vadovų skatinimo opcionais programų, ir opcionų sutarčių pripažinimo negaliojančiomis bei prašymu dėl laikinųjų apsaugos priemonių taikymo.

Laikinosios apsaugos priemonės teismo įsakymu buvo pritaikytos 2021 m. gegužės 3 d.

2021 m. gegužės 19 d. Grupė Vilniaus miesto apylinkės teismui pateikė atsiliepimą, kuriame nurodė nesutinkanti su pareikštu ieškiniu.

2021 m. birželio 9 d. nutartimi Vilniaus miesto apylinkės teismas tenkino Prokuratūros pareiškimą dėl ieškinio atsisakymo dalyje ir nutraukė civilinę bylą dalyje dėl reikalavimų pripažinti niekinėmis ir negaliojančiomis Grupės devynių pagrindinių vadovų opcionų sutartis.

2022 m. balandžio 14 d. paskirtas ateinantis teismo posėdis.

Teisminių ginčų rezultatas neturėtų sukurti Grupei papildomų įsipareigojimų.

44.2 Reguliacinis turtas ir įsipareigojimai

44.2.1 Gamtinių dujų skirstymas buitiniams vartotojams

Gamtinių dujų tiekimas buitiniams vartotojams yra reguliuojamas VERT. VERT reguliuoja vartotojų mokamą gamtinių dujų tarifą. Reguliaciniai skirtumai, apibūdinami kaip skirtumas tarp fiksuotos gamtinių dujų pardavimo kainos ir faktinės gamtinių dujų pirkimo kainos, nėra pripažįstami finansinėse ataskaitose, nes Bendrovė neturi garantijos, kad šis skirtumas ateityje bus grąžintas vadovaujantis teisine baze, ir grąžinimas priklausys nuo veiklos rezultatų ateityje. Nesurinkta suma 2021 m. gruodžio 31 d. 64 mln. Eur (2020 m. gruodžio 31 d. – 7 mln. Eur perrinkta suma) bus įskaičiuota į būsimumus tarifus.

44.2.2 Gamtinių dujų paskirtasis tiekimas

Paskirtąją tiekimo veiklą taip pat reguliuoja VERT. Kai faktinės sąnaudos skiriasi nuo planuotų, Bendrovė jas pripažįsta kaip reguliacinius skirtumus, bet neapskaito jų kaip reguliacinio turto ar įsipareigojimų finansinėse ataskaitose, nes skirtumas bus padengtas teikiant paslaugas ateityje. Perrinkta suma 2021 m. gruodžio 31 d. 53 mln. Eur (2020 m. gruodžio 31 d. – 9 mln. Eur nesurinkta suma) bus įskaičiuota į SGDT dedamąją.

Visos sumos tūkstančiais eurų, jei nenurodyta kitaip

44.2.3 Elektros energijos skirstymas

2021 m. spalio 15 d. sprendimu Nr. O3E-1309 VERT, atsižvelgdama į 2020 m. spalio 15 d. pažymą Nr. O5E-1226, nustatė 2022 metams taikomas elektros energijos skirstymo paslaugų kainos viršutines ribas.

Nustatant 2022 metų elektros energijos skirstymo kainų ribas buvo atliktas investicijų grąžos vertinimas už 2018–2020 metus ir buvo nustatytas investicijų grąžos dydis, viršijantis nustatytą leistiną dydį – 167 500 tūkst. Eur, iš jo:

- 116 058 tūkst. Eur susidarė dėl skirtumų tarp ilgo laikotarpio vidutinių padidėjimo sąnaudų (toliau – LRAIC) modelio optimizuotų ir neoptimizuotų pagrindinių tinklo elementų nusidėvėjimo ir investicijų grąžos lygio ir faktinio nusidėvėjimo bei investicijų grąžos lygio;
- 51 442 tūkst. Eur susidarė dėl skirtumų, susidariusių OPEX, technologinių nuostolių ir kitų sąnaudų prognozių neatitikimo lyginant su faktiškai patirtomis sąnaudomis.

2021 m. investicijų grąžos vertinimas bus atliktas 2022 metais, siekiant nustatyti 2023 metams taikytinas elektros energijos skirstymo paslaugų kainos viršutines ribas.

44.2.4 Gamtinių dujų skirstymas

2021 m. spalio 29 d. nutarimu Nr. O3E-1390 Taryba nustatė gamtinių dujų skirstymo kainos viršutinę ribą 2022 metams remiantis 2021 m. spalio 26 d. pažyma Nr. O5E-1280 ir nustatė, kad 2022 m. pajamų iš gamtinių dujų skirstymo veiklos riba yra sumažinama 9 961 tūkst. Eur, iš kurių:

- 7 622 tūkst. Eur nuo 2014–2018 m. susidariusios investicijų grąžos nuokrypio;
- 2 339 tūkst. Eur nuo 2019–2020 m. susidariusios investicijų grąžos nuokrypio.

2022 m. gamtinių dujų skirstymo pajamų lygis papildomai sumažinamas 447 tūkst. Eur sukauptų palūkanų suma (atsižvelgiant į pinigų kainos įtaką laike).

Likusi 6 641 tūkst. Eur suma buvo apskaičiuota 2014–2020 m. ir grąžinta 2022 m. investicijos, viršijančios nustatytą ribą, grąža:

- 5 081 tūkst. Eur (susidarė 2014–2018 metais);
- 1 560 tūkst. Eur (susidarė 2019–2020 metais) bus įvertinta nustatant gamtinių dujų skirstymo paslaugos kainą vėlesniems laikotarpiams.

2021 m. investicijų grąžos vertinimas bus atliktas 2023 metais, siekiant nustatyti 2024 metams taikytinas dujų skirstymo kainos viršutines ribas.

45 Sandoriai su susijusiomis šalimis

Grupės sandoriai su susijusiomis šalimis ir metų pabaigos likučiai sudarė:

Susijusios šalys	Gautinos sumos 2021 m. gruodžio 31 d.	Mokėtinos sumos 2021 m. gruodžio 31 d.	Pardavimai 2021 m.	Pirkimai 2021 m.	Finansinės veiklos pajamos (sąnaudos) 2021 m.
UAB „EPSO-G UAB“	84 131	78	28	-	335
AB „LitGrid“	19 520	38 727	87 314	194 363	-
AB „Amber Grid“	8 146	5 009	43 166	47 448	-
UAB „Baltpool“	788	33 587	15 523	104 593	-
„GET Baltic“	7 304	-	30 677	69 374	-
Grupės asocijuotos įmonės ir kitos susijusios šalys	701	2 760	671	4 241	2
Iš viso	120 590	80 161	177 379	420 019	337

Susijusios šalys	Gautinos sumos 2020 m. gruodžio 31 d.	Mokėtinos sumos 2020 m. gruodžio 31 d.	Pardavimai 2020 m.	Pirkimai 2020 m.	Finansinės veiklos pajamos (sąnaudos) 2020 m.
UAB „EPSO-G UAB“	150 842	-	28	-	747
AB „LitGrid“	9 407	18 900	84 638	165 659	-
AB „Amber Grid“	4 217	5 227	30 380	45 443	-
UAB „Baltpool“	10 334	11 353	122 297	85 517	-
UAB „TETAS“	51	1 276	440	8 143	-
„GET Baltic“	2 903	1	24 928	28 507	-
Grupės asocijuotos įmonės ir kitos susijusios šalys	30	280	182	524	-
Iš viso	177 784	37 037	262 893	333 793	747

Didžiausi pirkimai ir pardavimai susijusių šalių grupėje 2021 ir 2020 metais buvo su LR energetikos ministerijos valdomų bendrovių: AB „LitGrid“ ir UAB „Baltpool“. Iš jų Grupė pirkė elektros energiją, galią, perdavimo paslaugą, VIAP paslaugas, dujas. Parduodama buvo elektros energija, galia, VIAP paslaugos.

Sandoriai su kitomis Valstybės valdomomis įmonėmis sudarė įprastiniai verslo sandoriai, todėl šie sandoriai neatskleisti.

Visos sumos tūkstančiais eurų, jei nenurodyta kitaip

45.1 Sandorių su susijusiomis šalimis sąlygos

Atsiskaitymo terminai nustatomi per 15–90 dienų, išskyrus gautiną sumą iš UAB „EPSO-G“ (11, 18 pastabos). Skolų likučiai metų pabaigoje nėra užtikrinti įkeitimais, joms nėra skaičiuojamos palūkanos, o atsiskaitymai įvyksta pinigais. Nebuvo suteikta ar gauta jokių susijusių šalių gautinų ar mokėtinų sumų dengimo garantijų.

45.2 Išmokos pagrindiniams vadovaujantiems asmenims

	2021 m.	2020 m.
Atlyginimai ir kitos trumpalaikės išmokos pagrindiniams vadovaujantiems asmenims	957	780
Iš jų:	-	-
Trumpalaikės išmokos	792	780
Išveiktinės kompensacijos	8	-
Mokėjimų akcijomis sąnaudos	157	-
Pagrindinių vadovujančių asmenų skaičius	11	12

Nuo 2021 metų Grupės pagrindiniams vadovaujantiems asmenims yra priskiriami tik Bendrovės Valdybos nariai, Stebėtojų tarybos nariai ir Vadovas. Dėl šios priežasties buvo pakoreguotas palyginamojo laikotarpio atskleidimas.

Apie mokėjimus akcijomis pagrindiniams vadovaujantiems asmenims žiūrėti 23 pastabą.

46 Veiklos segmentai

Informacija apie veiklos segmentus atskleidžiama vadovaujantis tuo pačiu metodu, kuris naudojamas teikiant informaciją ūkio subjekto pagrindiniams sprendimus priimančiam asmeniui. Pagrindinis sprendimus priimančias asmuo, kuris yra atsakingas už išteklių paskirstymą ir verslo segmentų veiklos rezultatų įvertinimą, yra Valdyba, kuri priima strateginius sprendimus.

Vadovybė vertina Grupės veiklos rezultatus pagal veiklos segmentus, kurie atitinka Grupės strategijoje nurodytas veiklos kryptis:

- Tinklų segmentas apima AB „Energijos skirstymo operatorius“ vykdomą veiklą;
- Žaliosios gamybos segmentas apima veiklą, kurią vykdo AB „Ignitis gamyba“ (Kauno Algirdo Brazausko hidroelektrinė, Kruonio hidroakumuliacinė elektrinė ir Biokuro katilinė), UAB „Vilniaus kogeneracinė jėgainė“, UAB „Kauno kogeneracinė jėgainė“ UAB „Eurakras“, Tuuleenergia OU, UAB „Vėjo gūsis“, UAB „Vėjo vatas“, UAB „VVP Investment“, UAB „Ignitis renewables“, „Pomerania Wind Farm“ Sp. z o. o., „Altiplano Elektrownie Wiatrowe B1“ Sp. z o. o., „Ignitis Renewables Polska“ Sp. z o. o., „Ignitis RES DEV“ Sp. z o. o., UAB „Ignitis renewables projektai“;
- Lanksčiosios gamybos segmentas apima veiklą, kurią vykdo AB „Ignitis gamyba“ (išskyrus Kauno Algirdo Brazausko hidroelektrinę, Kruonio hidroakumuliacinę elektrinę ir Biokuro katilinę);
- Sprendimų klientams segmentas apima UAB „Ignitis“, „Ignitis Eesti“ OÜ, „Ignitis Latvija“ SIA, „Ignitis Polska“ Sp. z o. o., „Ignitis Suomi“ OY vykdomą veiklą.

Kita veikla ir eliminavimai:

- aptarnaujančia veikla užsiimanti įmonė UAB „Ignitis grupės paslaugų centras“;
- nepagrindinės veiklos (UAB „Energetikos paslaugų ir rangos organizacija“, UAB „Duomenų logistikos centras“ (iki 2020 m. liepos 7 d.), UAB „NT Valdosa“, UAB „Transporto valdymas“);
- paslaugas teikiančios įmonės (UAB „Elektroninių mokėjimų agentūra“, UAB „Gamybos optimizavimas“);
- patronuojančioji bendrovė AB „Ignitis grupė“;
- konsolidavimo koregavimai ir tarpusavio sandorių eliminavimai.

Grupė turi vieną geografinį segmentą – Lietuvos Respubliką. Latvijoje, Estijoje ir Lenkijoje parduodamos elektros dalis yra nereikšminga Grupei. Pagrindinis sprendimus priimančias asmuo stebi rezultatus remdamasis finansinėmis ataskaitomis, kurios yra parengtos naudojant tuos pačius apskaitos principus kaip ir sudaromos finansinės ataskaitos, t. y. informacija apie pelną ar nuostolius, įskaitant nurodytas pajamas ir sąnaudas. Pagrindinis veiklos rodiklis yra koreguotas pelnas prieš palūkanas, mokesčius, nusidėvėjimą ir amortizaciją (koreguota EBITDA – ne TFAS nustatytas alternatyvusis veiklos rodiklis). Kitas svarbus veiklos rodiklis yra koreguotas pelnas prieš palūkanas ir mokesčius (koreguotas EBIT – ne TFAS nustatytas alternatyvusis veiklos rodiklis). Abu rodikliai skaičiuojami remiantis finansinėse ataskaitose pateiktomis duomenimis ir patikslintais vadovybei atliekant koregavimus, susijusius su pozicijomis, kurios nėra apibrėžti pagal TFAS nuostatas. Be koreguoto EBITDA ir koreguoto EBIT rodiklio vadovybė taip pat analizuoja kiekvieno veiklos segmento investicijas ir grynąją skolą.

Visos sumos tūkstančiais eurų, jei nenurodyta kitaip

Grupės vadovybė EBITDA skaičiuoja taip:

Pajamų ir kitų pajamų iš viso -
Elektros, dujų ir kitų paslaugų pirkimai -
Darbo užmokesčio ir susijusios sąnaudos -
Remonto ir techninės priežiūros sąnaudos -
Kitos sąnaudos
EBITDA

Grupės vadovybė koreguotą EBITDA skaičiuoja taip:

EBITDA +
Vadovybės koregavimai
Koreguotas EBITDA

Grupės vadovybė EBIT skaičiuoja taip:

Pajamų ir kitų pajamų iš viso -
Elektros, dujų ir kitų paslaugų pirkimai -
Darbo užmokesčio ir susijusios sąnaudos -
Remonto ir techninės priežiūros sąnaudos -
Kitos sąnaudos -
Nusidėvėjimo ir amortizacijos sąnaudos -
Ilgalaikio materialiojo ir nematerialiojo turto nurašymai, perkainojimas ir vertės sumažėjimo nuostoliai -
Apyvartinių taršos leidimų perkainojimas
EBIT

Grupės vadovybė koreguotą EBIT skaičiuoja taip:

EBIT +
Vadovybės koregavimai -
Ilgalaikio materialiojo ir nematerialiojo turto reikšmingas vienkartinis perkainojimas ir vertės sumažėjimo nuostoliai
Koreguotas EBIT

Grupės vadovybė koreguoto EBITDA maržą skaičiuoja taip:

Koreguotas EBITDA +
(Pajamų ir kitų pajamų iš viso) +
vadovybės koregavimai)
Koreguotos EBITDA marža

Grupės vadovybė investicijas skaičiuoja taip:

Ilgalaikio materialiojo turto įsigijimai +
Nematerialiojo turto įsigijimai +
Turtas, perimtas dukterinių įmonių įsigijimo metu +
Kito finansinio turto įsigijimai +
Investicinio turto įsigijimai
Investicijos

Grupės vadovybė grynąją skolą skaičiuoja kaip pateikta 26 pastaboje.

46.1 Vadovybės koregavimai ir koreguoti EBITDA ir EBIT

Vadovybės koregavimai apima:

- laikinuosius reguliacinius skirtumus;
- rezultatą iš gamybos iki komercinės veiklos pradžios;
- reikšmingą vienkartinį turtą ar nuostolius (pajamos, susijusios su 2020 m. GDR, su 2021 m. ilgalaikio materialiojo turto perkainojimu ir vertės sumažėjimo nuostoliais).

2021 m. siekdama supaprastinti ataskaitų teikimą vadovybė nusprendė nebenaudoti vadovybės koregavimų:

- naujų vartotojų prijungimų ir galios didinimų pinigine įtaka;
- laikinieji išvestinių finansinių priemonių tikrosios vertės svyravimai;
- ilgalaikio turto perleidimo rezultatas;
- ilgalaikių ir trumpalaikių gautinų sumų, atsargų bei kiti nurašymai ir vertės sumažėjimai.

Vadovybės nuomone, koregavimų sumažinimas supaprastins rezultatų aiškinimą finansinių ataskaitų naudotojams ir pagrindinius veiklos rezultatų rodiklius priartins prie ataskaitų teikimo pagal TFAS. Daugiau informacijos apie vadovybės koregavimų sumažinimą pateikiama metinio pranešimo skyriuje „Rezultatai“.

Koreguotas EBITDA – tai EBITDA, kuris koreguojamas atsižvelgiant į vadovybės koregavimus. Visi vadovybės koregavimai gali turėti tiek teigiamą, tiek neigiamą įtaką einamųjų metų rezultatams. Koreguotas EBIT – tai EBIT kuris toliau koreguojamas atsižvelgiant į vadovybės koregavimus bei eliminuojant ilgalaikio materialiojo ir nematerialiojo turto, susijusio su Tinklų segmento elektros energijos ir dujų turtu, reikšmingo vienkartinio perkainojimo ir vertės sumažėjimo nuostolių rezultata 2021 m.

Vadovybės koregavimai naudojami skaičiuojant koreguotus EBITDA ir EBIT:

Segmentas / vadovybės koregavimas	2021 m.	2020 m. (pertvarkyta) ¹
Tinklai		
AB „Energijos skirstymo operatorius“ laikinieji reguliaciniai skirtumai	(23 191)	(43 438)
Žaliaji gamyba		
AB „Ignitis gamyba“ laikinieji reguliaciniai skirtumai	346	566
Ilgalaikio materialiojo turto kapitalizuotas teigiamas tikrinimo rezultatas	7 589	-
Lanksčioji gamyba		
AB „Ignitis gamyba“ laikinieji reguliaciniai skirtumai	(1 724)	(409)
Sprendimai klientams		
UAB „Ignitis“ laikinieji reguliaciniai skirtumai	14 162	(43 306)
Kiti segmentai ir konsolidavimo koregavimai		
Pajamos, susijusios su GDR	-	(1 782)
Iš viso vadovybės koregavimų įtaka koreguotam EBITDA	(2 818)	(88 369)
Tinklai		
Ilgalaikio materialiojo turto perkainojimas ir vertės sumažėjimo nuostoliai	24 843	-
Iš viso vadovybės koregavimų įtaka koreguotam EBIT	22 025	(88 369)

¹Dalis sumų neatitinka finansinių ataskaitų, sudarytų už metus, pasibaigusius 2020 m. gruodžio 31 d., dėl apskaitos politikos pakeitimo ir perklasifikavimų, kurie atskleidžiami 5 pastaboje, ir dėl alternatyvių veiklos rodiklių (toliau – AVR) skaičiavimo pokyčių, kurie atskleidžiami metinio pranešimo skyriuje „Rezultatai“.

Visos sumos tūkstančiais eurų, jei nurodyta kitaip

Kiekvieno laikotarpio koreguotas EBIT pateikiamas kaip koreguotas EBITDA, atėmus nusidėvėjimo ir amortizacijos išlaidas, ilgalaikio materialiojo turto ir nematerialiojo turto nurašymą, perkainojimą ir vertės sumažėjimo nuostolius, ir ilgalaikių ir trumpalaikių gautinų sumų, paskolų, prekių bei kitus nurašymus ir vertės sumažėjimus, išskyrus reikšmingas vienkartinės pozicijas (jei tokių yra).

Vadovybės manymu, koreguoti EBITDA ir koreguoti EBIT rodikliai tiksliau atspindi veiklos rezultatus ir leidžia geriau palyginti rezultatus tarp laikotarpių, kadangi parodo, kiek Grupė realiai uždirbo ataskaitiniais metais:

- eliminuojant skirtumus tarp VERT nustatyto leistino uždirbti ir faktiškai uždirbto ataskaitinio laikotarpio pelno;
- koreguojant įtaką, nesusijusią su pagrindine Grupės veikla ar susijusią su kitais laikotarpiais.

46.2 Tinklų segmentas

Koreguoto EBITDA ir koreguoto EBIT rezultatas pateikiamas po vadovybės koregavimų, kuriuos sudaro laikinųjų reguliacinių skirtumų įtaka dėl VERT sprendimų, ir atimant einamaisiais metais susidariusį skirtumą tarp VERT leistinos ir Vadovybės vertinimu apskaičiuotos investicijų grąžos. Koregavimo suma 2021 m. ataskaitiniam laikotarpiui buvo lygi (23 191) tūkst. Eur (2020 m. – (43 438) tūkst. Eur). Šis koregavimas apima:

- laikinuosius ankstesnių laikotarpių reguliavimo skirtumus, kurie buvo padengti per tarifus, nustatytus 2021 m. ataskaitiniam laikotarpiui – 27 560 tūkst. Eur (2020 m. – 60 876 tūkst. Eur). Šios sumos yra apskaičiuotos remiantis VERT paskelbtomis pažymomis;
- per ataskaitinį laikotarpį susidariusias naujas laikinųjų reguliavimo skirtumų sumas – (50 751) tūkst. Eur (2020 m. – (104 314) tūkst. Eur). Einamųjų metų perskaičiavimo rezultatas yra paremtas vadovybės vertinimu lyginant, VERT pateiktą informaciją apie laikotarpio investicijų grąžą, ir turimą aktualią einamojo periodo finansinę informaciją. Šie laikinieji reguliaciniai skirtumai taip pat apima papildomą sumą, apskaičiuotą 2021 m. spalio mėn. atnaujinus Elektros energijos perdavimo, skirstymo ir visuomeninio tiekimo paslaugų bei visuomeninės kainos viršutinės ribos nustatymo metodiką.

2021 m. koreguoto EBIT rezultatas pateikiamas atlikus koregavimą, apimančią vienkartinę reikšmingą ilgalaikio materialiojo turto perkainojimo ir vertės sumažėjimo nuostolių įtaką, pripažįstamą PNKBPA:

- su elektros energija susijusio ilgalaikio materialiojo turto perkainojimo įtaka – 15 906 tūkst. Eur;
- su dujomis susijusio ilgalaikio materialiojo turto vertės sumažėjimo įtaka – 9 077 tūkst. Eur.

46.3 Žaliosios gamybos segmentas

Koreguoto EBITDA ir koreguoto EBIT rezultatai pateikiami po vadovybės koregavimų analizuojant Kruonio HAE, pajamų pokyčius (taip pat koreguoto EBITDA ir koreguoto EBIT) iš reguliuojamos veiklos, kurią teikia AB „Ignitis gamyba“, jeigu einamosios pajamos pripažintos tokia suma, kuri atitinka leidžiamąsias pajamas, apskaičiuotas pagal VERT metodologiją ir atsižvelgiant į leidžiamos investicijų grąžos ir faktinės paslaugų savikainos apimtį per atitinkamą laikotarpį.

Koregavimas apskaičiuotas pagal vadovybės vertinimą atsižvelgiant į faktines einamojo laikotarpio išlaidas, kurios 2021 metais buvo 346 tūkst. Eur (2020 m. – 566 tūkst. Eur).

Koreguoto EBITDA ir koreguoto EBIT rezultatas pateikiamas po vadovybės koregavimų, kuriuos sudaro rezultatas iš gamybos iki komercinės veiklos pradžios Vilniaus KJ energijos iš atliekų bloke (3 616 tūkst. Eur) ir „Pomerania WF“ (3 973 tūkst. Eur) ir galimos formalios užbaigimo procedūros po komercinės veiklos pradžios). Jis atspindi rezultatą, kuris buvo kapitalizuotas 2021 m. ataskaitinio laikotarpio finansinės padėties ataskaitoje pagal taikomus 16-ojo TFAS reikalavimus. Tačiau nuo 2022 m. taikomomis 16-ojo TAS „Nekilnojamas turtas, įranga ir įrenginiai“ pataisomis bus

draudžiama įmonei atskaityti iš ilgalaikio materialiojo turto savikainos sumas, gautas pardavus pozicijas, pagamintas įmonei parengiant turtą numatyti paskirčiai. Vietoj to, bendrovė pripažins tokias pardavimo pajamas ir susijusias sąnaudas PNKBPA. Siekdama didesnio pagrindinių finansinių veiklos rodiklių palyginamumo ateityje (pritaikius 16-ojo TAS pataisus), vadovybė nusprendė įtraukti papildomą koregavimą 2021 m. skaičiams.

46.4 Lanksčiosios gamybos segmentas

Koreguoto EBITDA ir koreguoto EBIT rezultatai pateikiami po vadovybės koregavimų analizuojant Elektrėnų komplekso pajamų pokyčius (taip pat koreguoto EBITDA ir koreguoto EBIT) iš reguliuojamos veiklos, kurią teikia AB „Ignitis gamyba“, jeigu einamosios pajamos pripažintos tokia suma, kuri atitinka leidžiamąsias pajamas, apskaičiuotas pagal VERT metodologiją ir atsižvelgiant į leidžiamos investicijų grąžos ir faktinės paslaugų savikainos apimtį per atitinkamą laikotarpį. Koregavimas apskaičiuotas pagal vadovybės vertinimą atsižvelgiant į faktines einamojo laikotarpio išlaidas, kurios 2021 metais buvo (1 724) tūkst. Eur (2020 m. – (409) tūkst. Eur).

46.5 Sprendimų klientams segmentas

Koreguotas EBITDA ir koreguotas EBIT yra pateikiami po vadovybės koregavimų, eliminuojant nuokrypius, susidariusius reguliuojamoje dujų ir elektros tiekimo veikloje dėl faktinių ir planuotų įsigijimo kainų ir kitų komponentų, įtrauktų į naudojamą VERT kainų nustatymo metodologiją, skirtumų. Vadovybės vertinimu, įtaka visuomeninio elektros energijos tiekimo veiklai 2021 m. sudarė (3 446) tūkst. Eur (2020 m. – (43 811) tūkst. Eur). Vadovybės vertinimu, įtaka dujų tiekimo veiklai 2021 m. sudarė 17 608 tūkst. Eur (2020 m. – 505 tūkst. Eur).

46.6 Kitos veiklos ir eliminavimų segmentas

Koreguotas EBITDA ir koreguotas EBIT 2020 m. yra pakoreguoti su GDR susijusių pajamų suma (1 782 tūkst. Eur), kuri buvo gauta iš šių GDR savininkų IPO proceso metu, nes tai buvo vienkartinis sandoris, nesusijęs su įprastine Grupės veikla.

Visos sumos tūkstančiais eurų, jei nenurodyta kitaip

Toliau lentelėje pateikiama Grupės informacija apie segmentus už 2021 m.:

	Tinklai	Žalioji gamyba	Lanksčioji gamyba	Sprendimai klientams	Kita veikla ir eliminavimai	Grupė iš viso
<i>TFAS¹</i>						
Pardavimo išorės vartotojams pajamos	535 917	208 787	153 205	990 008	2 482	1 890 399
Pajamos tarp segmentų (atėmus dividendus)	(3 246)	281	267	19 386	(16 688)	-
Pajamų ir kitų pajamų iš viso	532 671	209 068	153 472	1 009 394	(14 206)	1 890 399
Elektros, dujų ir kitų paslaugų pirkimai	(255 680)	(82 266)	(86 005)	(955 012)	(992)	(1 379 955)
Darbo užmokesčio ir susijusios sąnaudos	(53 085)	(8 313)	(7 722)	(10 678)	(17 421)	(97 219)
Remonto ir techninės priežiūros sąnaudos	(22 102)	(3 661)	(5 966)	(5)	(10)	(31 744)
Kitos sąnaudos	(33 197)	(15 306)	(14 815)	(17 293)	34 619	(45 992)
EBITDA	168 607	99 522	38 964	26 406	1 990	335 489
Nusidėvėjimas ir amortizacija	(83 177)	(21 047)	(11 357)	(1 746)	(5 141)	(122 468)
Ilgalaikio materialiojo ir nematerialiojo turto nurašymai, perkainojimas ir vertės sumažėjimo nuostoliai	(28 598)	(36)	(82)	-	249	(28 467)
Veiklos pelnas (nuostoliai) (EBIT)	56 832	78 439	27 525	24 660	(2 902)	184 554
<i>Pakoreguota²</i>						
EBITDA	168 607	99 522	38 964	26 406	1 990	335 489
Vadovybės koregavimai	(23 191)	7 935	(1 724)	14 162	-	(2 818)
Koreguota EBITDA	145 416	107 457	37 240	40 568	1 990	332 671
<i>Koreguota EBITDA marža</i>	28,5%	49,5%	24,5%	4,0%	(23,9)%	17,6%
Nusidėvėjimas ir amortizacija	(83 177)	(21 047)	(11 357)	(1 746)	(5 141)	(122 468)
Ilgalaikio materialiojo ir nematerialiojo turto nurašymai, perkainojimas ir vertės sumažėjimo nuostoliai	(28 598)	(36)	(82)	-	249	(28 467)
Vadovybės koregavimai	24 843	-	-	-	-	24 843
Koreguotas veiklos pelnas (nuostoliai) (koreguotas EBIT)	58 484	86 374	25 801	38 822	(2 902)	206 579
Ilgalaikis materialusis, nematerialusis ir naudojimo teise valdomas turtas	1 654 637	773 091	307 380	6 475	39 571	2 781 154
Investicijos	191 218	32 251	219	2 940	8 267	234 895
Grynoji skola	709 951	390 094	(37 520)	474 368	(579 652)	957 241

¹ Pateikiamos sumos pagal šių finansinių ataskaitų konsoliduotą pelno (nuostolių) ir kitų bendrųjų pajamų ataskaitą.² Koreguoto EBITDA ir koreguoto EBIT rodikliai, kurie abu yra ne TFAS nustatyti alternatyvūs veiklos rodikliai, pateikiami taip, kaip juos seka vadovybė, kadangi, vadovybės manymu, šie koreguoti rodikliai tiksliau atspindi atitinkamo periodo veiklos rezultatus ir leidžia geriau palyginti rezultatus tarp laikotarpių.

Visos sumos tūkstančiais eurų, jei nenurodyta kitaip

Toliau lentelėje pateikiama Grupės informacija apie segmentus už 2020 m.¹:

	Tinklai	Žalioji gamyba	Lanksčioji gamyba	Sprendimai klientams	Kita veikla ir eliminavimai	Grupė iš viso
<i>TFAS²</i>						
Pardavimo išorės vartotojams pajamos	481 300	89 552	109 171	533 245	9 822	1 223 090
Pajamos tarp segmentų (atėmus dividendus)	906	321	1 706	15 287	(18 220)	-
Pajamų ir kitų pajamų iš viso	482 206	89 873	110 877	548 532	(8 398)	1 223 090
Elektros, dujų ir kitų paslaugų pirkimai	(194 475)	(22 641)	(64 241)	(437 356)	12 984	(705 729)
Darbo užmokesčio ir susijusios sąnaudos	(51 368)	(6 310)	(7 129)	(9 876)	(18 110)	(92 793)
Remonto ir techninės priežiūros sąnaudos	(24 842)	(2 845)	(6 269)	(5)	(111)	(34 072)
Kitos sąnaudos	(30 422)	(8 200)	(3 489)	(31 278)	17 197	(56 192)
EBITDA	181 099	49 877	29 749	70 017	3 562	334 304
Nusidėvėjimas ir amortizacija	(78 283)	(17 453)	(11 550)	(1 551)	(4 537)	(113 374)
Ilgalaikio materialiojo ir nematerialiojo turto nurašymai, perkainojimas ir vertės sumažėjimo nuostoliai	(4 699)	(19)	(157)	(49)	(1 006)	(5 930)
Veiklos pelnas (nuostoliai) (EBIT)	98 117	32 405	18 042	68 417	(1 981)	215 000
<i>Pakoreguota³</i>						
EBITDA	181 099	49 877	29 749	70 017	3 562	334 304
Vadovybės koregavimai	(43 438)	566	(409)	(43 306)	(1 782)	(88 369)
Koreguota EBITDA	137 661	50 443	29 340	26 711	1 780	245 935
<i>Koreguota EBITDA marža</i>	<i>31,4%</i>	<i>55,8%</i>	<i>26,6%</i>	<i>5,3%</i>	<i>(67,7)%</i>	<i>21,7%</i>
Nusidėvėjimas ir amortizacija	(78 283)	(17 453)	(11 550)	(1 551)	(4 537)	(113 374)
Ilgalaikio materialiojo ir nematerialiojo turto nurašymai, perkainojimas ir vertės sumažėjimo nuostoliai	(4 699)	(19)	(157)	(49)	(1 006)	(5 930)
Koreguotas veiklos pelnas (nuostoliai) (koreguotas EBIT)	54 679	32 971	17 633	25 111	(3 763)	126 631
Ilgalaikis materialusis, nematerialusis ir naudojimo teise valdomas turtas	1 616 944	748 811	326 318	6 633	19 564	2 718 270
Investicijos	141 107	197 045	1 521	3 151	3 969	346 793
Grynoji skola	680 701	349 948	(37 732)	29 365	(421 944)	600 338

¹ Dalis sumų neatitinka konsoliduotų finansinių ataskaitų, sudarytų už metus, pasibaigusius 2020 m. gruodžio 31 d., dėl apskaitos politikos pakeitimo, kuris atskleidžiamas 5 pastaboje, ir dėl AVR skaičiavimo pokyčių, kurie atskleidžiami metinio pranešimo skyriuje „Rezultatai“.

² Pateikiamos sumos pagal šių finansinių ataskaitų konsoliduotą pelno (nuostolių) ir kitų bendrųjų pajamų ataskaitą.

³ Koreguoto EBITDA ir koreguoto EBIT rodikliai, kurie abu yra ne TFAS nustatyti alternatyvūs veiklos rodikliai, pateikiami taip, kaip juos seka vadovybė, kadangi, vadovybės manymu, šie koreguoti rodikliai tiksliau atspindi atitinkamo periodo veiklos rezultatus ir leidžia geriau palyginti rezultatus tarp laikotarpių.

Visos sumos tūkstančiais eurų, jei nenurodyta kitaip

47 Finansinių priemonių tikrosios vertės

47.1 Finansinės priemonės, vertinamos tikrąja verte

Grupės išvestinės finansinės priemonės (2-asis tikrosios vertės hierarchijos lygis), gautinos sumos už „LitGrid“ akcijų pardavimą (3-iasis tikrosios hierarchijos vertės lygis), investicija į KŪB „Innovation Fund Smart Energy Fund powered by Ignitis Group“ (3-iasis tikrosios hierarchijos vertės lygis), Grupės pasirinkimo teisės įsigyti dukterinės įmonės akcijų (2-asis tikrosios vertės hierarchijos lygis) yra vertinami tikrąja verte.

2021 ir 2020 m. gruodžio 31 d. Grupė apskaitė gautiną sumą už AB „LitGrid“ pardavimą tikrąja verte pelne (nuostoliuose). Tikroji vertė atitinka 3 lygį tikrosios vertės nustatymo hierarchijoje. Tikroji vertė nustatyta remiantis diskontuotais pinigų srautais taikant 0,298 proc. (2020 m. gruodžio 31 d. – 0,298 proc.).

2021 ir 2020 m. gruodžio 31 d. Grupė apskaitė pasirinkimo teisę įsigyti visas UAB „Kauno kogeneracinė jėgainė“ akcijas, kurios priklauso UAB „Gren Lietuva“ (49 proc.) ir kurių vertė nustatoma remiantis akcininkų sutartimi. Grupės vadovybės nuomone, pasirinkimo parduoti sandorio vykdymo kaina, kurią Grupė turės sumokėti UAB „Gren Lietuva“ už išperkamas UAB „Gren Lietuva“ nuosavybės teise priklausančias UAB „Kauno kogeneracinė jėgainė“ akcijas, jeigu jie pasirenks jas parduoti, lygi šių akcijų tikrajai vertei reikšmingumo ribose (reikšmingumo ribos apibrėžiamos, remiantis geriausiomis vertinimo praktikomis, kaip +/- 15 proc. nuo rinkos vertės). Tikroji vertė atitinka 2-ąjį tikrosios vertės nustatymo hierarchijos lygį.

2021 ir 2020 m. gruodžio 31 d. Grupė apskaitė turtą ir įsipareigojimus, atsiradusius iš išvestinių finansinių priemonių. Grupė apskaito išvestinių finansinių priemonių turtą ir įsipareigojimus, kurių apskaitos principai nurodyti 2.11.3 pastaboje, tikrąja verte. Rinkos vertės, grindžiamos kotiruojamomis kainomis (1 lygis), apima kotiruojamas prekių išvestines finansines priemones, kuriomis prekiaujama aktyviojoje rinkose. Išvestinių finansinių priemonių, kuriomis prekiaujama aktyviojoje rinkoje, rinkos vertė dažnai sureguliuojama kasdien taip minimizuojant finansinės padėties ataskaitoje pateikiamą rinkos vertę. Rinkos vertės, grindžiamos stebimais kintamaisiais (2 lygis), apima išvestines finansines priemones, kurių tikrajai vertei nustatyti naudojami vertinimo modeliai su stebimais kintamaisiais. Visas turtas ir įsipareigojimai, vertinami rinkos verte, yra vertinami pakartotinai. 2 tikrosios vertės hierarchijos lygiui Grupė priskiria išvestines finansines priemones, susietas su Lietuvos / Latvijos ir Estijos / Suomijos elektros kainų prekybos zonomis. Tiesiogiai iš kitų rinkos dalyvių (OTC sutartys) įsigytos išvestinės finansinės priemonės ir įsigytos fizinės perdavimo teisės yra nustatomos remiantis „NASDAQ Commodities“ biržos kainomis.

2021 ir 2020 m. gruodžio 31 d. Grupė apskaitė investiciją į KŪB „Innovation Fund Smart Energy Fund powered by Ignitis Group“. Grupė apskaito finansinį turtą, kurio apskaitos principai nurodyti 13 pastaboje, tikrąja verte. Tikroji vertė atitinka 3-ąjį tikrosios vertės nustatymo hierarchijos lygį. Šio finansinio turto tikroji vertė nustatoma remiantis investavimo etapais (13 pastaba). Šio finansinio turto tikroji vertė keisis priklausomai nuo investavimo etapų ateityje ar kitų reikšmingų įvykių.

47.2 Finansinės priemonės, kurių tikroji vertė atskleidžiama

Grupės suteiktų paskolų tikroji vertė artima likutinei vertei. Su suteiktomis paskolomis susijusio finansinio turto vertinimas priskiriamas 3-ajam tikrosios vertės hierarchijos lygiui.

Grupės obligacijų emisijos skolų (25 pastaba) tikroji vertė apskaičiuota diskontuojant būsimuosius pinigų srautus, susijusius su kupono mokėjimais, remiantis rinkoje stebima palūkanų norma ir įprastais su obligacijų emisija susijusiais būsimaisiais mokėjimais. 2021 m. gruodžio 31 d. pinigų srautai diskontuoti naudojant svertinę vidutinę diskonto normą, kuri sudarė 2,90 proc. (2020 m. gruodžio 31 d. – 2,186 proc.). Tam tikroms obligacijų emisijoms diskonto norma yra nustatyta kaip rinkos palūkanų norma pridėdant EUR palūkanų normos apsikaitimo sandorius terminams, kurie yra panašūs periodui, likusiam iki išleistų obligacijų išpirkimo. Obligacijų emisijos skola priskiriama 2-ajam tikrosios vertės hierarchijos lygiui.

Grupės finansinių įsipareigojimų, susijusių su skoliniais įsipareigojimais komerciniams ir valstybių kontroliuojamiems investiciniams bankams, tikroji vertė skaičiuojama diskontuojant būsimuosius pinigų srautus pagal rinkoje stebimą palūkanų normą. 2021 m. gruodžio 31 d. pinigų srautai diskontuoti naudojant svertinę vidutinę diskonto normą sudarė 2,76 proc. (2020 m. gruodžio 31 d. – 2,56 proc.). Su skolomis susijusių finansinių įsipareigojimų vertinimas priskiriamas 2-ajam tikrosios vertės hierarchijos lygiui.

47.3 Finansinių priemonių tikrosios vertės hierarchijos lygiai

Toliau lentelėje parodytas Grupės finansinių priemonių tikrosios vertės paskirstymas 2021 m. gruodžio 31 d. pagal hierarchijos lygius:

Pastaba	Likutinė vertė	1-asis lygis	2-asis lygis	3-iasis lygis	Iš viso
		Aktyvioje rinkose kotiruojamos kainos	Kiti tiesiogiai arba netiesiogiai stebimi rodikliai	Nestebimi rodikliai	
Finansinės priemonės, vertinamos tikrąja verte per pelną (nuostolius) ar kitas bendrąsias pajamas					
Turtas					
Gautina suma už AB „LitGrid“ pardavimą	18	84 128	-	-	84 128
Išvestinės finansinės priemonės	33	13 483	-	13 483	13 483
Inovacijų fondas KŪB „Smart Energy Fund powered by Ignitis Group“	13	25 094	-	-	25 094
Įsipareigojimai					
Opciono įsipareigojimai	32	20 919	-	20 919	20 919
Išvestinės finansinės priemonės	33	71 452	-	71 452	71 452
Finansinės priemonės, kurių tikroji vertė atskleidžiama					
Turtas					
Suteiktos paskolos	11,18	3 742	-	-	3 742
Įsipareigojimai					
Išplatintos obligacijos	25	897 667	-	856 215	856 215
Skolos įsipareigojimai komerciniams bankams	25	230 992	-	230 049	230 049
Skolos įsipareigojimai valstybių kontroliuojamiems investiciniams bankams	25	226 692	-	191 393	191 393

Visos sumos tūkstančiais eurų, jei nenurodyta kitaip

Toliau lentelėje parodytas Grupės finansinių priemonių tikrosios vertės paskirstymas 2020 m. gruodžio 31 d. pagal hierarchijos lygius:

Pastaba	Likutinė vertė	1-asis lygis	2-asis lygis	3-asis lygis	Iš viso	
		Aktyviose rinkose kotiruojamos kainos	Kiti tiesiogiai arba netiesiogiai stebimi rodikliai	Nestebimi rodikliai		
Finansinės priemonės tikraja verte pelne (nuostoliuose)						
Turtas						
Gautina suma už AB „LitGrid“ pardavimą	11,18	150 693	-	-	150 693	150 693
Išvestinės finansinės priemonės	33	3 311	-	3 311	-	3 311
Inovacijų fondas KUB „Smart Energy Fund powered by Ignitis Group“	13	4 912	-	-	4 912	4 912
Įsipareigojimai						
Opciono įsipareigojimai	32	16 660	-	16 660	-	16 660
Išvestinės finansinės priemonės	33	2 202	-	2 202	-	2 202
Finansinės priemonės, kurių tikroji vertė atskleidžiama						
Turtas						
Suteiktos paskolos	11,18	1 908	-	1 908	-	1 908
Įsipareigojimai						
Išplatintos obligacijos	25	896 088	-	894 158	-	894 158
Skolos įsipareigojimai komerciniams bankams	25	136 262	-	130 808	-	130 808
Skolos įsipareigojimai valstybių kontroliuojamiems investiciniams bankams	25	229 254	-	196 045	-	196 045

48 Verslo jungimai

Viena iš Grupės veiklos krypčių yra investavimas į atsinaujinančius energijos išteklius, todėl 2021 m. Grupė įsigijo Jėgainių parkų vystymo įmonę.

2021 m. gruodžio 21 d. Grupė įsigijo 100 proc. „Altiplano Elektrownie Wiatrowe B1“ Sp. z o. o. akcijų iš juridinių asmenų. 2021 m. gruodžio 31 d. akcijų nuosavybės teisės priklausė Grupei. Visas „Altiplano Elektrownie Wiatrowe B1“ Sp. z o. o. sumokėtas atlygis sudarė 9 545 tūkst. Eur. 2021 m. gruodžio 31 d. investicija buvo visiškai apmokėta grynaisiais pinigais.

Šiems verslo jungimams apskaityti Grupė taikė įsigijimo apskaitos metodą pagal 3-ojo TFAS nuostatas. Remiantis minėtu metodu įsigijimo savikaina nustatoma kaip nurodyto turto, patirtų įsipareigojimų ir nuosavybės priemonių, išleistų mainais už įsigijamos verslo kontrolę, tikrųjų verčių suma apskaitavimo dieną.

Verslo jungimų metu Grupė nustatė, kad skirtumas tarp verslo įsigijimo vertės ir įsigyto grynojo turto tikrosios vertės yra verslo jungimo metu nustatytas kitas nematerialusis turtas. 2021 m. gruodžio 31 d. Grupės vadovybė atliko išankstinį verslo jungimo vertinimą. Turto ir įsipareigojimų tikrosios vertės verslo jungimų metu:

	Pastaba	
Įsigytas turtas		
Ilgalaikis materialusis turtas	7	2 785
Naudojimo teise valdomas turtas	8	3 216
Išankstiniai apmokėjimai už ilgalaikį turtą		653
Trumpalaikės gautinos sumos		1 068
Kitas verslo jungimo metu nustatytas nematerialusis turtas	6	10 030
Prisiimti įsipareigojimai		
Ilgalaikiai nuomos įsipareigojimai	26	(2 697)
Trumpalaikiai nuomos įsipareigojimai	26	(71)
Atidėtojo mokesčio įsipareigojimai	41	(1 915)
Prekybos mokėtinos sumos		(3 524)
Iš viso įsigyto identifikuojamo grynojo turto		9 545
Dukterinės įmonės įsigijimo grynųjų pinigų srantai		
P pinigai, sumokėti akcijų pardavėjams		(9 545)
Grynųjų pinigų srantai		(9 545)

Grupė patyrė 338 tūkst. Eur su įsigijimu susijusių išlaidų dėl sandorio mokesčių, teisinių mokesčių ir patikrinimo išlaidų. Šios išlaidos apskaitytos PNKBPA straipsnyje „Kitos sąnaudos“.

Kitą verslo jungimo metu identifikuotą nematerialųjį turtą sudaro teisė gaminti elektros energiją lengvatiniu tarifu. Nustatant kito nematerialiojo turto tikrąją vertę naudotas kelių ataskaitinių laikotarpių pelno perviršio metodas. Taikant šį metodą atsižvelgiama į grynųjų pinigų srautų, kuriuos tikimasi sugeneruoti gaminant elektros energiją lengvatiniu tarifu, dabartinę vertę, neįskaitant su įnašo turtu susijusių pinigų srautų.

Įsigyjamojo ūkio subjekto pajamų ir pelno ar nuostolių sumos nuo įsigijimo datos, įtrauktos į ataskaitinio laikotarpio konsoliduotą pelno (nuostolių) ir kitų bendrųjų pajamų ataskaitą, nėra reikšmingos.

Prijungto ūkio subjekto ataskaitinio laikotarpio pajamos ir pelnas ar nuostoliai lyg įsigijimo data visiems per metus įvykusiems verslo jungimams būtų buvusi metinio ataskaitinio laikotarpio pradžia reikšmingai nesiskiria nuo pateiktų.

Visos sumos tūkstančiais eurų, jei nenurodyta kitaip

49 Atlygis auditoriams

Lentelėje pateikiamas Grupės atlygis nepriklausomoms audito įmonėms:

	2021 m.	2020 m.
Finansinių ataskaitų audito paslaugos pagal sutartis („KPMG Baltics“, UAB)	548	-
Finansinių ataskaitų audito paslaugos pagal sutartis („Ernst & Young Baltic“, UAB)	61	503
Užtikrinimo ir kitos susijusios paslaugos	-	2
Paslaugos, susijusios su pirminiu viešuoju akcijų siūlymu	-	117
Paslaugos, susijusios su obligacijų išleidimu	-	87
Kitų paslaugų sąnaudos	93	-
Iš viso	702	709

50 Įvykiai po ataskaitinio laikotarpio

50.1 Su teisiniais ginčais ir pretenzijomis susiję įvykiai

50.1.1 Teisminiai ginčai su subrangovais dėl UAB „Vilniaus kogeneracinė jėgainė“ statybų

Viename iš 44.1.5 pastaboje paminėtų UAB „Vilniaus kogeneracinė elektrinė“ teisminių ginčų su subrangovais (UAB „Ulava“), Vilniaus apygardos teismas 2022 m. vasario 1 d. pilnai atmetė visus subrangvo reikalavimus kaip nepagrįstus.

50.2 Kiti įvykiai

Ketinimas įsteigti dukterinę įmonę Latvijoje

Grupės valdyba 2022 m. sausio 25 d. pritarė UAB „Ignitis renewables“ (toliau – „Ignitis renewables“) naujos dukterinės bendrovės steigimui Latvijoje. 2021 m. rugpjūčio 13 d. Grupė pranešė apie įsigyjamus tris vėjo parkų projektus Latvijoje. „Ignitis renewables“ valdytų 100 proc. įsteigtos dukterinės bendrovės Latvijoje akcijų.

Vystomų saulės parkų portfelio įsigijimo Lenkijoje sandorio nutraukimas

2022 m. vasario 21 d. Grupės įmonė „Ignitis renewables“ nutraukė sandorį dėl iki 170 MW vystomo saulės parkų portfelio įsigijimo Lenkijoje (13.2 pastaba). Išankstiniai apmokėjimai sumokėti vystytojui (apie 3 800 tūkst. Eur) bus grąžinti „Ignitis renewables“ visa apimtimi. Grupė ir „Ignitis renewables“ dėl sandorio nutraukimo finansinių nuostolių nepatirs.

Kitų reikšmingų įvykių po finansinių ataskaitų datos iki šių finansinių ataskaitų išleidimo datos nebuvo.

6.2 Patronuojančiosios bendrovės finansinės ataskaitos

Parengtos už metus, pasibaigusius 2021 m. gruodžio 31 d., pagal tarptautinius finansinės atskaitomybės standartus, priimtus taikyti Europos Sąjungoje

Finansinės padėties ataskaita	277
Pelno (nuostolių) ir kitų bendrųjų pajamų ataskaita	278
Nuosavo kapitalo pokyčių ataskaita	279
Pinigų srautų ataskaita	280
Aiškinamasis raštas	281



Patronuojančiosios bendrovės finansinės ataskaitos buvo parengtos ir įas AB „Ignitis grupė“ vadovybė pasirašė 2022 m. vasario 24 d.:

Darius Maikštėnas

Patronuojančiosios bendrovės vadovas

Darius Kašauskas

Grupės finansų ir išdo vadovas

Giedruolė Guobienė

UAB „Ignitis grupės paslaugų centras“,
Apskaitos valdymo vadovė,
veikianti pagal įsakymą Nr. IS-11-22
(pasirašytą 2022 m. vasario 14 d.)

Finansinės padėties ataskaita

2021 m. gruodžio 31 d.

Visos sumos tūkstančiais eurų, jei nenurodyta kitaip

	Pastabos	2021 m. gruodžio 31 d.	2020 m. gruodžio 31 d.
TURTAS			
Ilgalaikis turtas			
Nematerialusis turtas		1 839	1 874
Ilgalaikis materialusis turtas		64	55
Naudojimo teise valdomas turtas	5	17 602	520
Investicinis turtas		77	77
Investicijos į dukterines įmones	6	1 255 858	1 239 045
Ilgalaikės gautinos sumos	7	1 088 397	890 114
Kitas finansinis turtas	10	25 094	4 912
Kitas ilgalaikis turtas	11	-	19 050
Atidėtojo mokesčio turtas	27	513	643
Ilgalaikio turto iš viso		2 389 444	2 156 290
Trumpalaikis turtas			
Išankstiniai apmokėjimai ir ateinančių laikotarpių sąnaudos		80	51
Prekybos gautinos sumos		494	313
Kitos gautinos sumos	8	184 597	14 754
Kitas trumpalaikis turtas	11	20 014	45 000
Trumpalaikės paskolos ir gautinos palūkanos	9	136 452	73 956
Pinigai ir pinigų ekvivalentai	12	125 323	421 289
		466 960	555 363
Ilgalaikis turtas, skirtas parduoti		-	-
Trumpalaikio turto iš viso		466 960	555 363
TURTO IŠ VISO		2 856 404	2 711 653
NUOSAVAS KAPITALAS IR ĮSIPAREIGIJIMAI			
Nuosavas kapitalas			
Įstatinis kapitalas	14	1 658 756	1 658 756
Savos akcijos	14	(23 000)	-
Rezervai	15	88 059	82 330
Rezervas savoms akcijoms	15	23 000	-
Nepaskirstytasis pelnas (nuostoliai)		186 393	71 869
Nuosavo kapitalo iš viso		1 933 208	1 812 955
Įsipareigojimai			
Ilgalaikiai įsipareigojimai			
Ilgalaikės paskolos ir obligacijos	17	888 524	886 945
Ilgalaikiai nuomos įsipareigojimai	19	15 994	267
Kitos ilgalaikės mokėtinos sumos ir įsipareigojimai		9	-
Ilgalaikių įsipareigojimų iš viso		904 527	887 212
Trumpalaikiai įsipareigojimai			
Paskolos	17	9 143	9 143
Nuomos įsipareigojimai	19	1 755	253
Prekybos mokėtinos sumos		976	461
Gauti išankstiniai apmokėjimai		99	50
Kitos trumpalaikės mokėtinos sumos ir įsipareigojimai	20	6 696	1 579
Trumpalaikių įsipareigojimų iš viso		18 669	11 486
Įsipareigojimų iš viso		923 196	898 698
NUOSAVO KAPITALO IR ĮSIPAREIGIJIMŲ IŠ VISO		2 856 404	2 711 653

Pelno (nuostolių) ir kitų bendrųjų pajamų ataskaita

Už metus, pasibaigusius 2021 m. gruodžio 31 d.

Visos sumos tūkstančiais eurų, jei nenurodyta kitaip

	Pastabos	2021 m.	2020 m.
Pajamos pagal sutartis su klientais	21	3 201	4 886
Kitos pajamos		2 798	1 464
Dividendų pajamos	22	222 760	120 163
Pajamų ir kitų pajamų iš viso		228 759	126 513
Darbo užmokesčio ir susijusios sąnaudos		(4 918)	(5 437)
Nusidėvėjimas ir amortizacija		(716)	(274)
Investicijų į dukterines įmones vertės (sumažėjimas) / vertės sumažėjimo atstatymas	6	-	(4 083)
Gautinų sumų ir paskolų vertės (sumažėjimas) / vertės sumažėjimo atstatymas		-	806
Kitos sąnaudos	23	(4 271)	(4 309)
Sąnaudų iš viso		(9 905)	(13 297)
Veiklos pelnas (nuostoliai)		218 854	113 216
Finansinės pajamos	24	38 561	20 007
Finansinės sąnaudos	25	(26 166)	(19 077)
Finansinės veiklos grynas rezultatas		12 395	930
Pelnas (nuostoliai) prieš apmokestinimą		231 249	114 146
Ataskaitinių metų pelno mokesčio (sąnaudos) pajamos	26	(51)	-
Atidėtojo mokesčio (sąnaudos) pajamos	27	360	441
Grynas pelnas už metus		231 558	114 587
Kitos bendrosios pajamos (sąnaudos) už metus iš viso		-	-
Bendrosios pajamos (sąnaudos) už metus iš viso		231 558	114 587
Priskiriama:			
Patronuojančiosios bendrovės savininkams		231 558	114 587
Nekontroliuojančiai daliai		-	-
Pagrindinis pelnas, tenkantis vienai akcijai (EUR)	14.3	3,12	1,94
Sumažintas pelnas, tenkantis vienai akcijai (EUR)	14.3	3,12	1,94
Vidutinis svertinis akcijų skaičius	14.3	74 232 665	59 037 855

Nuosavo kapitalo pokyčių ataskaita

Už metus, pasibaigusius 2021 m. gruodžio 31 d.

Visos sumos tūkstančiais eurų, jei nenurodyta kitaip

	Pastabos	Išstatinis kapitalas	Savos akcijos	Akcijų priedai	Privalomasis rezervas	Rezervas savoms akcijoms	Nepaskirtasis pelnas	Iš viso
Likutis 2020 m. sausio 1 d.		1 212 156	-	-	80 720	-	36 525	1 329 401
Grynasis pelnas už metus		-	-	-	-	-	114 587	114 587
Kitos bendrosios pajamos (sąnaudos) už metus		-	-	-	-	-	-	-
Bendrosios pajamos (sąnaudos) už metus iš viso		-	-	-	-	-	114 587	114 587
Išstatinio kapitalo didinimas	14	446 600	-	3 400	-	-	-	450 000
Sandorių išlaidos	14	-	-	(3 400)	-	-	(7 633)	(11 033)
Dividendai	22	-	-	-	-	-	(70 000)	(70 000)
Pervedimas į privalomąjį rezervą	15	-	-	-	1 610	-	(1 610)	-
Likutis 2020 m. gruodžio 31 d.		1 658 756	-	-	82 330	-	71 869	1 812 955
Likutis 2021 m. sausio 1 d.		1 658 756	-	-	82 330	-	71 869	1 812 955
Grynasis pelnas už metus		-	-	-	-	-	231 558	231 558
Kitos bendrosios pajamos (sąnaudos) už metus		-	-	-	-	-	-	-
Bendrosios pajamos (sąnaudos) už metus iš viso		-	-	-	-	-	231 558	231 558
Pervedimas į rezervą savoms akcijoms įsigyti	15	-	-	-	-	23 000	(23 000)	-
Įsigytos savos akcijos	14	-	(23 000)	-	-	-	(3 674)	(26 674)
Pervedimas į privalomąjį rezervą	15	-	-	-	5 729	-	(5 729)	-
Dividendai	22	-	-	-	-	-	(86 763)	(86 763)
Mokėjimai akcijoms	16	-	-	-	-	-	162	162
Kiti pasikeitimai	22	-	-	-	-	-	1 970	1 970
Likutis 2021 m. gruodžio 31 d.		1 658 756	(23 000)	-	88 059	23 000	186 393	1 933 208

Pinigų srautų ataskaita

Už metus, pasibaigusius 2021 m. gruodžio 31 d.

Visos sumos tūkstančiais eurų, jei nenurodyta kitaip

	Pastabos	2021 m.	2020 m.
Pagrindinės veiklos pinigų srautai			
Grynasis pelnas už metus		231 558	114 587
Koregavimai skirti suderinti grynąjį pelną su grynaisiais pinigų srautais:			
Nusidėvėjimo ir amortizacijos sąnaudos		716	274
Finansinių priemonių tikrosios vertės pasikeitimas		(13 784)	-
Finansinio turto vertės sumažėjimas (atstatymas)		-	(806)
Investicijų į dukterines įmones vertės (sumažėjimas) atstatymas	6	-	4 083
Pelno mokesčio sąnaudos / (pajamos)	26	(309)	(441)
Atidėjinių padidėjimas (sumažėjimas)		-	-
Ilgalaikio materialiojo turto ir turto, skirto parduoti, perleidimo / nurašymo nuostoliai / (pelnas)		(2 793)	(1 445)
Mokėjimų akcijomis sąnaudos	16	157	-
Kitos investicinės veiklos sąnaudos		23	-
Palūkanų pajamos	24	(22 692)	(20 007)
Palūkanų sąnaudos	25	20 923	18 336
Dividendai	22	(222 760)	(120 163)
Kitos finansinės veiklos sąnaudos	25	3 157	741
Apyvartinio kapitalo pasikeitimai:			
Prekybos ir kitų gautinų sumų (padidėjimas) sumažėjimas		59 009	5 182
Išankstinių apmokėjimų ir ateinančių laikotarpių sąnaudų, ir kito trumpalaikio bei kito ilgalaikio turto (padidėjimas) sumažėjimas		44 007	(63 925)
Prekybos mokėtinų sumų, gautų išankstinių apmokėjimų ir kitų trumpalaikių mokėtinų sumų ir įsipareigojimų padidėjimas (sumažėjimas)		447	(1 713)
(Sumokėtas) / atgautas pelno mokeskis		490	561
Grynieji pagrindinės veiklos pinigų srautai		98 149	(64 736)
Investicinės veiklos pinigų srautai			
Ilgalaikio materialiojo ir nematerialiojo turto įsigijimas		(34)	-
Įplaukos iš turto, skirto parduoti, perleidimo	13	-	6 167
Suteiktos paskolos		(487 378)	(234 250)
Susigrąžintos paskolos		92 060	245 279
Dukterinės įmonės įsigijimas	6	(19 031)	(47 588)
Gautos palūkanos	24	20 770	18 556
Gauti dividendai	22	122 320	120 163
Kapitalo grąžinimas iš dukterinių įmonių	6	4 997	-
Kiti investicinės veiklos pinigų srautų padidėjimai (sumažėjimai)		3 504	-
Grynieji investicinės veiklos pinigų srautai		(262 792)	108 327
Finansinės veiklos pinigų srautai			
Įstatinio kapitalo didinimas	14	-	450 000
Sandorių išlaidos	14	-	(11 033)
Obligacijų išleidimas	18	-	295 657
Sugrąžintos paskolos	18	-	(82 246)
Nuomos mokėjimai	18	(512)	(261)
Sumokėtos palūkanos	18	(19 344)	(13 272)
Išmokėti dividendai	22	(86 763)	(70 000)
Susigrąžinti dividendai	22	1 970	-
Savų akcijų atpirkimas	14	(26 674)	-
Grynieji finansinės veiklos pinigų srautai		(131 323)	568 845
Pinigų ir pinigų ekvivalentų (įskaitant sąskaitos perviršį) padidėjimas / (sumažėjimas)		295 966	612 436
Pinigai ir pinigų ekvivalentai (įskaitant sąskaitos perviršį) laikotarpio pradžioje	12	421 289	(191 147)
Pinigai ir pinigų ekvivalentai (įskaitant sąskaitos perviršį) laikotarpio pabaigoje	12	125 323	421 289

Visos sumos tūkstančiais eurų, jei nenurodyta kitaip

Aiškinamasis raštas

Už metus, pasibaigusius 2021 m. gruodžio 31 d.

Visos sumos tūkstančiais eurų, jei nenurodyta kitaip

1 Bendroji informacija

AB „Ignitis grupė“ (toliau – Bendrovė arba patronuojanti bendrovė) yra Lietuvos Respublikoje įregistruota akcinė bendrovė. 2020 m. birželio 30 d. Bendrovės vienintelis akcininkas priėmė sprendimą pakeisti Bendrovės juridinę formą į akcinę bendrovę (AB). 2020 m. liepos 28 d. buvo įregistruoti naujieji Bendrovės įstatai. 2020 m. spalio 5 d. Bendrovė padidino įstatinį kapitalą ir 2020 m. spalio 7 d. įvykdė pirminį viešąjį akcijų siūlymą (toliau – IPO) paskirstydama padidintą įstatinį kapitalą tarp privačių ir institucinių investuotojų. AB „Ignitis grupė“ savas akcijas įsigijo 2021 m. gruodžio mėn.

Bendrovės buveinės adresas – Laisvės pr. 10, LT-04215, Vilnius, Lietuva. 2008 m. rugpjūčio 28 d. Bendrovė buvo įregistruota Juridinių asmenų registre, kurio tvarkytojas yra VĮ „Registru centras“. Įmonės kodas 301844044. Bendrovės akcijos įtrauktos į „NASDAQ OMX Vilnius“ vertybinių popierių biržos Oficialųjį sąrašą, taip pat tarptautiniai depozitoriumo pakvitavimai yra įtraukti į Jungtinės Karalystės finansų priežiūros tarnybos oficialaus sąrašo standartinio įtraukimo segmentą ir į prekybos Londono vertybinių popierių biržos pagrindinį sąrašą. Bendrovė įsteigta neribotam laikui. Bendrovės finansiniai metai sutampa su kalendoriniais metais.

Bendrovė yra patronuojanti įmonė, kuri atsakinga už grupės įmonių (6 pastaba), vykdančių elektros ir šilumos energijos gamybą (taip pat elektros energijos gamybą iš atsinaujinančių išteklių), tiekimą, elektros energijos importą bei eksportą, skirstymą ir prekybą, gamtinių dujų skirstymą ir tiekimą, taip pat elektros energetikos sektoriaus priežiūrą ir plėtrą, veiklos valdymą ir koordinavimą. Toliau Bendrovė ir jos dukterinės įmonės kartu vadinamos „Grupė“.

Bendrovė analizuoja grupės įmonių veiklą, reprezentuoja grupę, įgyvendina akcininko teises ir pareigas, nustato veiklos gaires ir taisykles bei koordinuoja veiklą finansų, teisės, strategijos ir plėtros, žmogiškųjų išteklių, rizikos valdymo, audito, technologijų, komunikacijos ir kitose srityse.

Bendrovė siekia užtikrinti efektyvią Grupės įmonių veiklą, Nacionalinėje energetikos strategijoje ir kituose teisės aktuose numatytų ir su grupės veikla susijusių tikslų įgyvendinimą, užtikrindama socialiai atsakingą ilgalaikės vertės didinimą.

Pagrindinis Bendrovės akcininkas yra Lietuvos Respublikos valstybė (73,08 proc.).

Bendrovės akcininkas	2021 m. gruodžio 31 d.		2020 m. gruodžio 31 d.	
	Įstatinis kapitalas, tūkst. Eur	proc.	Įstatinis kapitalas, tūkst. Eur	proc.
Lietuvos Respublika, atstovaujama LR finansų ministerijos	1 212 156	73,08	1 212 156	73,08
Kiti akcininkai	418 838	25,25	446 600	26,92
Savos akcijos	27 762	1,67	-	-
	1 658 756		1 658 756	

Šios finansinės ataskaitos buvo parengtos ir vadovybė jas pasirašė 2022 m. vasario 24 d.

Bendrovės akcininkai turi teisę patvirtinti šias finansines ataskaitas arba nepatvirtinti jų bei reikalauti, kad vadovybė parengtų naujas finansines ataskaitas.

2 Reikšmingų apskaitos principų santrauka

Toliau apibendrinti pagrindiniai apskaitos principai, taikyti rengiant Bendrovės finansines ataskaitas už metus, pasibaigusius 2021 m. gruodžio 31 d.:

2.1 Rengimo pagrindas

Šios metinės finansinės ataskaitos yra parengtos pagal Tarptautinius finansinės atskaitomybės standartus, priimtus taikyti Europos Sąjungoje (toliau – TFAS). Šių finansinių ataskaitų atskaitinis laikotarpis yra vieni metai, pasibaigę 2021 m. gruodžio 31 d.

Bendrovės finansinės ataskaitos už metus, pasibaigusius 2021 m. gruodžio 31 d., yra parengtos remiantis veiklos tęstinumo principu ir vertinimu istorine įsigijimo savikaina (toliau – įsigijimo savikaina), išskyrus tam tikras finansines priemones, apskaitomas tikraja verte.

Šios finansinės ataskaitos pateikiamos eurais, kuri yra Bendrovės funkcinė valiuta, ir visos vertės yra suapvalintos iki artimiausio tūkstančio skaičiaus (tūkst. Eur), išskyrus atvejus, kai nurodyta kitaip. Šiose finansinėse ataskaitose pateikiama palyginamoji praėjusio atskaitinio laikotarpio informacija.

2.2 Nauji standartai, standartų pakeitimai ir aiškinimai

2.2.1.1 Ataskaitiniu laikotarpiu galiojantys Europos Sąjungos paskelbti ir priimti standartai ir jų aiškinimai

Toliau pateikiami nauji standartai ir (arba) standartų pataisos, patvirtinti Tarptautinės apskaitos standartų valdybos (toliau – TASV) ir priimti taikyti Europos Sąjungoje 2021 m. gruodžio 31 d. pasibaigusiais metais. Šių standartų, pataisų ir išaiškinimų taikymas neturėjo reikšmingos įtakos finansinėms ataskaitoms:

2021 m. įsigalioję standartai ar jų pataisos

Su COVID-19 susijusios nuomos nuolaidos (16-ojo TFAS pataisos)

Palūkanų normų lyginamojo indekso reforma. 2 etapas (9-ojo TFAS, 39-ojo TAS, 7-ojo TFAS, 4-ojo TFAS ir 16-ojo TFAS pataisos)

2.2.2 Patvirtinti, bet dar neįsigalioję ir anksčiau nepradėti taikyti standartai

Bendrovė nepritaikė naujų TFAS ir Tarptautinių apskaitos standartų (toliau – TAS), jų pataisų ir išaiškinimų, priimtų Tarptautinių apskaitos standartų valdybos (toliau – TASV), kurių įsigaliojimo data yra vėlesnė nei 2021 m. gruodžio 31 d. ir yra su galimybe taikyti anksčiau. Toliau pateikiami nauji standartai ir (arba) standartų pataisos, kurie buvo išleisti, bet dar neįsigaliojo:

Visos sumos tūkstančiais eurų, jei nurodyta kitaip

Nuostolingos sutartys – Sutarties vykdymo išlaidos (37-ojo TAS pataisos)

Pataisose nurodyta, kurias išlaidas ūkio subjektas įtraukia į sutarties vykdymo išlaidas vertindamas, ar sutartis yra nuostolinga. Pataisos taikomos metiniams ataskaitiniams laikotarpiams, prasidedantiems 2022 m. sausio 1 d. arba vėliau, sutartims, galiojančioms pataisų taikymo pirmąjį kartą dieną. Pataisų taikymo pirmąjį kartą sukaupia įtaka pripažįstama kaip nepaskirstyto pelno ar kitų nuosavo kapitalo komponentų pradinio likučio koregavimas. Palyginamieji skaičiai nėra pertvarkomi. Pataisos yra patvirtintos taikyti Europos Sąjungoje.

Bendrovė neturi reikšmingų nuostolingų sutarčių, todėl Bendrovės vadovybė nusprendė, kad šios pataisos reikšmingos įtakos Bendrovės finansinėms ataskaitoms neturi.

Atidėtasis mokestis, susijęs su turtu ir įsipareigojimais, atsirandančiais iš vieno sandorio (12-ojo TAS pataisos)

Pataisomis susiaurinama pradinio pripažinimo išimties apimtis neįtraukiant sandorių, dėl kurių susidaro lygūs ir kompensuojantieji laikinieji skirtumai, pvz., dėl nuomos įsipareigojimų. Pataisos taikomos metiniams ataskaitiniams laikotarpiams, prasidedantiems 2023 m. sausio 1 d. arba vėliau. Nuomos sutarčių atveju susijęs atidėtojo mokesčio turtas ir įsipareigojimai turės būti pripažįstami nuo anksčiausio pateikto lyginamojo laikotarpio pradžios, o bet kokia sukaupia įtaka pripažįstama kaip nepaskirstyto pelno arba kitų nuosavybės komponentų, buvusių tą dieną, koregavimas. Visiems kitiems sandoriams pataisos taikomos tiems, kurie įvyko po anksčiausio pateikiamo laikotarpio pradžios. Pataisos dar nėra patvirtintos taikyti Europos Sąjungoje (toliau – ES).

Bendrovės vadovybė šiuo metu vertina šių pataisų įtaką Bendrovės finansinėms ataskaitoms.

Kiti standartai

Dėl žemiau pateiktų naujų standartų ar standartų pataisų nėra tikimasi reikšmingo poveikio Bendrovės finansinėms ataskaitoms:

Kiti nauji standartai ir pataisos	TASV įsigaliojimo data	Patvirtinimo taikyti ES statusas
Kasmetiniai TFAS patobulinimai 2018–2020 m. ciklui	2022 m. sausio 1 d.	Patvirtinta
Nekilnojamas turtas, įranga ir įrenginiai. Pajamos gautos iki numatyto naudojimo (16-ojo TAS pataisos)	2022 m. sausio 1 d.	Patvirtinta
Nuorodos į Konceptualiuosius finansinės atskaitomybės pagrindus (3-iojo TFAS pataisos)	2022 m. sausio 1 d.	Patvirtinta
Įsipareigojimų klasifikavimas į trumpalaikius ir ilgalaikius (1-ojo TAS pataisos)	2023 m. sausio 1 d.	Dar nepatvirtinta
17-asis TFAS „Draudimo sutartys“ ir 17-ojo TFAS „Draudimo sutartys“ pataisos	2023 m. sausio 1 d.	Patvirtinta
Apskaitos politikos atskleidimas (1-ojo TAS ir TFAS 2-ojo praktikos pareiškimo pataisos)	2023 m. sausio 1 d.	Dar nepatvirtinta
Apskaitinių įvertinimų apibrėžtis (8-ojo TAS pataisos)	2023 m. sausio 1 d.	Dar nepatvirtinta
17-ojo TFAS ir 9-ojo TFAS pirminis taikymas – Palyginamoji informacija (17-ojo TFAS pataisos)	2023 m. sausio 1 d.	Dar nepatvirtinta

2.3 Užsienio valiutų perskaičiavimas

2.3.1 Sandoriai ir likučiai

Sandoriai užsienio valiuta perskaičiuojami į funkcinę valiutą naudojant valiutų kursų, galiojančius sandorių atlikimo dieną. Pelnas ir nuostoliai, atsirandantys vykdant atsiskaitymus, susijusius su šiais sandoriais, bei perskaičiuojant piniginius turto bei įsipareigojimų likučius, denominuotus užsienio valiutomis, pagal metų pabaigoje galiojančius kursus, pripažįstami PNKBPA pelno (nuostolių) dalyje.

2.4 Nematerialusis turtas

Bendrovės nematerialųjį turtą sudaro patentai ir licencijos, kurie pirminio pripažinimo metu vertinami įsigijimo savikaina, o jų amortizacija yra skaičiuojama taikant tiesiogiai proporcingą metodą per numatytą naudingo tarnavimo laiką 3–5 metus arba konkretų galiojimo laiką. Naudingo tarnavimo laikotarpis yra peržiūrimas kiekvienais metais.

Bendrovė apskaitė būsimas sinergijas, kurios buvo identifikuotos 2017 m. spalio 12 d. įsigyjant TE-3 turtą iš AB „Vilniaus šilumos tinklai“. Sinergijų nauda yra realizuojama užtikrinant Bendrovės dukterinės įmonės statomas Vilniaus kogeneracinės jėgainės bei kitų Bendrovės dukterinių įmonių objektų prisijungimą prie Vilniaus miesto šilumos perdavimo infrastruktūros.

2.5 Naudojimo teise valdomas turtas

Naudojimo teise valdomas turtas yra turtas, kuris parodo Bendrovės teisę naudotis nuomojamu turto nuomos laikotarpiu. Bendrovė pripažįsta naudojimo teise valdomą turtą visų rūšių nuomai, įskaitant naudojimo teise valdomo turto nuomą subnuomos atveju, išskyrus nematerialiojo turto nuomą, trumpalaikę nuomą ir mažaverčio turto nuomą.

2.5.1 Naudojimo teise valdomo turto pirminis vertinimas

Nuomos pradžios datą Bendrovė naudojimo teise valdomą turtą įvertina savikaina. Naudojimo teise valdomo turto savikainą sudaro: nuomos įsipareigojimo pirminio vertinimo suma, bet kokios nuomos mokesčiai pradžios datą arba iki jos, atėmus bet kokias gautas nuomos paskatas; bet kokios Bendrovės patirtos pirminės tiesioginės išlaidos; ir išlaidų, kurias Bendrovė patirs išmontuodama ir pašalindama nuomojamą turtą, tvarkydama jo buvimo vietą arba atkurdama tokią nuomojamo turto būklę, kokios reikalaujama pagal nuomos sąlygas, įvertis. Bendrovė prisiima su šiomis išlaidomis susijusį įsipareigojimą pradžios datą arba pasinaudojusi nuomojamu turto tam tikrą konkretų laikotarpį. Bendrovė pripažįsta šias išlaidas kaip dalį naudojimo teise valdomo turto savikainos, kai yra prisiimamas įsipareigojimas dėl šių išlaidų.

Visos sumos tūkstančiais eurų, jei nurodyta kitaip

2.5.2 Naudojimo teise valdomo turto vėlesnis vertinimas

Po pradžios datos Bendrovė naudojimo teise valdomą turtą vertina taikydama savikainos metodą. Taikydama savikainos metodą, Bendrovė naudojimo teise valdomą turtą vertina savikaina atėmusi visą sukauptą nusidėvėjimą ir visus sukauptus vertės sumažėjimo nuostolius, pakoreguotus dėl nuomos įsipareigojimo pakartotinio įvertinimo.

Jeigu iki nuomos laikotarpio pabaigos Bendrovei perleidžiama nuomojamo turto nuosavybės teisė arba jeigu naudojimo teise valdomo turto kaina rodo, kad Bendrovė pasinaudos pasirinkimo pirkti teise, Bendrovė skaičiuoja naudojimo teise valdomo turto nusidėvėjimą nuo pradžios datos iki nuomojamo turto naudingo tarnavimo laiko pabaigos. Kitu atveju Bendrovė naudojimo teise valdomo turto nusidėvėjimą skaičiuoja nuo pradžios datos iki ankstesnės iš šių datų: naudojimo teise valdomo turto naudingo tarnavimo laiko pabaigos arba nuomos laikotarpio pabaigos. **Naudojimo teise valdomas turtas nudėvimas tiesiniu metodu.**

Bendrovė naudojimo teise valdomą turtą finansinės padėties ataskaitoje pateikia atskirai nuo ilgalaikio materialiojo turto.

2.6 Investicijos į dukterines įmones

Investicijos į dukterines įmones apskaitytos patronuojančios įmonės finansinės padėties ataskaitoje įsigijimo savikaina, atėmus vertės sumažėjimo nuostolius, kai investicijos likutinė vertė viršija įvertintą atsiperkamąją vertę. Atlikus vertės koregavimą, skirtumas nurašomas į sąnaudas PNKBPA. Jeigu finansinės padėties ataskaitos sudarymo datą nurašymo pagrindas nebegali būti pagrįstas, nurašyta suma yra atstatoma. Jeigu yra dabartinė prievolė padengti dukterinėse įmonėse atsiradusį nuostolį, jo sumai pripažįstamas atidėjiny.

2.7 Nefinansinio turto vertės sumažėjimas

Kiekvienų finansinių ataskaitų sudarymo datą Bendrovė peržiūri nematerialiojo, ilgalaikio materialiojo ir naudojimo teise valdomo turto likutinę vertę, kad nustatytų, ar yra kokių nors požymių, kad šio turto vertė sumažėjo. Jei tokių požymių yra, Bendrovė įvertina šio turto atsiperkamąją vertę tam, kad galėtų nustatyti vertės sumažėjimo nuostolius (jei tokių yra). Kai neįmanoma įvertinti turto atsiperkamosios vertės, yra paskaičiuojama pinigų generuojančio vieneto, kuriam šis turtas priklauso, atsiperkamoji vertė. Kai gali būti nustatytas patikimas ir nuoseklus paskirstymo pagrindas, turtas yra paskirstomas atskiriems pinigų generuojantiems vienetais, priešingu atveju turtas yra paskirstomas mažesnėmis pinigų generuojančių vienetų grupėms, kurioms gali būti nustatytas patikimas ir nuoseklus paskirstymo pagrindas.

Atsiperkamoji vertė yra didesnė iš tikrosios vertės, atėmus perleidimo išlaidas, ir naudojimo vertės. Įvertinant naudojimo vertę, tikėtini grynieji būsimieji pinigų srautai yra diskontuojami iki dabartinės vertės naudojant diskonto normą, įvertintą pagal dabartines rinkos sąlygas, dabartinę pinigų laiko vertę bei su turtu susijusią riziką, į kurią nebuvo atsižvelgta įvertinant grynusius būsimuosius pinigų srautus.

Jei turto (pinigų generuojančio vieneto) įvertinta atsiperkamoji vertė yra mažesnė nei šio turto likutinė vertė, likutinė turto vertė sumažinama iki atsiperkamosios šio turto (ar pinigų generuojančių vienetų grupės) vertės. Nuostoliai dėl vertės sumažėjimo iš karto pripažįstami per pelną (nuostolius).

Jei vertės sumažėjimas vėliau atstatomas, tai likutinė turto (pinigų generuojančio vieneto) vertė padidinama iki naujai paskaičiuotos turto atsiperkamosios vertės, bet tiek, kad padidėjimas neviršytų likutinės šio turto (pinigų generuojančio vieneto) vertės, jei nuostoliai dėl vertės sumažėjimo ankstesniais metais nebūtų buvę pripažinti. Turto vertės sumažėjimo atstatymas iš karto pripažįstamas pelnu.

2.8 Finansinės priemonės

Finansinė priemonė – tai bet kuri sutartis, dėl kurios pas vieną ūkio subjektą atsiranda finansinis turtas, o pas kitą – finansinis įsipareigojimas ar nuosavybės priemonė.

2.8.1 Finansinis turtas

Bendrovė finansinį turtą skirsto į toliau nurodytas 3 kategorijas:

- (i) finansinį turtą, kuris vėlesniais laikotarpiais vertinamas amortizuota savikaina;
- (ii) finansinį turtą, kuris vėlesniais laikotarpiais vertinamas tikrąja verte, tikrosios vertės pasikeitimą pripažįstant kitomis bendrosiomis pajamomis (toliau – TVKBP); ir
- (iii) finansinį turtą, kuris vėlesniais laikotarpiais vertinamas tikrąja verte, tikrosios vertės pasikeitimą pripažįstant pelnu ar nuostoliais (toliau – TVPN).

Sandorio išlaidos apima visus mokesčius ir komisinius, kurių Bendrovė nebūtų mokėjusi, jei nebūtų sudariusi finansinės priemonės sutarties.

Tam, kad finansinis turtas būtų priskiriamas ir vertinamas amortizuota savikaina arba TVKBP, pinigų srautai atsirandantys iš finansinio turto turi būti tik pagrindinės sumos ir palūkanų mokėjimai (toliau – SPPI) nuo pagrindinės nepadengtos sumos. Šis vertinimas vadinamas SPPI testu ir atliekamas kiekvienai finansinei priemonei. Finansinis turtas, susijęs su pinigų srautais, kurie nėra SPPI, yra priskiriamas ir vertinamas TVPN, nepriklausomai nuo verslo modelio. Nuo šio finansinio turto apskaičiuotos palūkanų pajamos yra pripažįstamos finansinės veiklos pajamomis amortizuojant faktinių palūkanų normos metodu. Visas pelnas arba nuostoliai, atsirandantys dėl turto nurašymo, pripažįstami PNKBPA pelno (nuostolių) dalyje. Vertės sumažėjimo nuostoliai yra apskaitomi kaip kitos sąnaudos PNKBPA.

Finansinio turto skirstymas po pirminio pripažinimo į pirmiau aprašytas kategorijas pagrįstas verslo modeliu, kurį Bendrovė taiko valdydama finansinį turtą bei turto pinigų srauto ypatybes. Finansinio turto grupei taikomas verslo modelis nustatomas lygmeniu, kuriuo matyti, kaip visos finansinio turto grupės kartu valdomos siekiant konkretaus Bendrovės verslo tikslo. Taikomam verslo modeliui neturi įtakos Bendrovės vadovybės ketinimai pavienių priemonių atžvilgiu. Bendrovė gali taikyti daugiau nei vieną verslo modelį savo finansiniam turtui valdyti. Atsižvelgiant į verslo modelį, taikomą valdant finansinio turto grupę, finansinio turto apskaita, išskyrus finansinį turtą, kuris vėliau įvertinamas TVKBP ir kurio Bendrovė neturi, yra tokia:

Visos sumos tūkstančiais eurų, jei nenurodyta kitaip

2.8.1.1 Finansinis turtas, vertinamas amortizuota savikaina

Amortizuota savikaina vertinamas finansinis turtas vėliau yra apskaitomas naudojant faktinių palūkanų normos metodą (toliau – FPN) atėmus vertės sumažėjimo nuostolius. Amortizuota savikaina yra suma, kuria finansinė priemonė buvo pradžioje pripažinta, atėmus pagrindinės sumos gražinimus, pridėjus sukauptas palūkanas ir, finansiniam turtui – atėmus bet kokius nurašymus dėl tikėtinų kredito nuostolių.

Finansinis turtas pripažįstamas trumpalaikiu turtu, išskyrus tuos atvejus, kuomet jo terminas yra ilgesnis nei 12 mėnesių nuo finansinės padėties ataskaitos parengimo dienos; tokiu atveju jis pripažįstamas ilgalaikiu turtu.

2.8.1.2 Finansinis turtas, vertinamas TVPN

Skolos priemonės, kurios neatitinka finansinio turto, vertinamo amortizuota savikaina, arba finansinio turto, vertinamo TVKBP, kriterijų, yra vertinamos kaip finansinis turtas, vertinamas TVPN.

Bendrovė priskiria finansinį turtą prie turto, vertinamo TVPN, jei dėl to išnyktų arba reikšmingai sumažėtų vertinimo arba pripažinimo neatitikimas (kartais vadinamas apskaitos neatitikimu), kuris kitaip atsirastų, jei turtas arba įsipareigojimai būtų vertinami arba jų pelnas ir nuostoliai būtų pripažįstami remiantis skirtingu pagrindu. Pelnas arba nuostoliai iš skolos priemonės vertinimo tikrąja verte apskaitomas PNKBPA pelno (nuostolių) dalyje tuo laikotarpiu, kuomet susidarė. Šiai kategorijai Bendrovė priskiria gautinas sumas iš „EPSO-G“ (žr. 8.1 pastabą), investicijas į investicinių fondų vienetus ar nuosavybės priemones, kurie netenkina SPPI sąlygų.

2.8.1.3 Faktinių palūkanų normos metodas

Faktinių palūkanų normos metodas taikomas apskaičiuojant finansinio turto amortizuotą savikainą, taip pat atitinkamu laikotarpiu PNKBPA paskirstant palūkanų pajamas.

Faktinių palūkanų norma – norma, kurią taikant apskaičiuotos būsimos pinigų įplaukos tikėtiniu finansinio turto galiojimo laikotarpiu, tiksliai diskontuojamos iki finansinio turto bendrosios likutinės vertės, kuri rodo finansinio turto amortizuotą savikainą prieš koregavimą dėl bet kokių atidėjinių nuostoliams. Skaičiuodama FPN, Bendrovė vertina tikėtinius pinigų srautus, atsižvelgiant į visas finansinės priemonės sutarties sąlygas (pvz., išankstinį mokėjimą, pratęsimą, pasirinkimo pirkti ir panašius pasirinkimo sandorius), bet neatsižvelgdama į tikėtinius kredito nuostolius. Skaičiuojant įtraukiami visi atlygiai ir kitos sumos, kuriuos sutarties šalys sumokėjo arba gavo viena iš kitos ir, kurie yra neatskiriama FPN dalis, sandorių sąnaudos, taip pat visos kitos premijos arba nuolaidos. Skaičiuojant FPN daroma prielaida, kad pinigų srautus ir tikėtiną panašių finansinių priemonių grupės galiojimo laikotarpį galima patikimai įvertinti. Kai pinigų srautų arba finansinės priemonės (arba finansinių priemonių grupės) tikėtino galiojimo laikotarpio patikimai įvertinti neįmanoma, Bendrovė naudoja sutartyje numatytus pinigų srautus per visą sutartyje numatytą finansinės priemonės (arba finansinių priemonių grupės) galiojimo laikotarpį.

2.8.1.4 Finansinio turto vertės sumažėjimas – tikėtini kredito nuostoliai (toliau – TKN)

Bendrovė atlieka į ateitį orientuotą TKN, susijusių su jos skolos priemonėmis, vertinamos amortizuota savikaina, vertinimą nepaisant to, ar egzistuoja vertės sumažėjimo požymiai.

Bendrovės patiriami kredito nuostoliai apskaičiuojami, kaip visų sutartyje numatytų pinigų srautų, kuriuos Bendrovė turi gauti pagal sutartį, ir visų pinigų srautų, kuriuos Bendrovė tikisi gauti, skirtumas (t. y. visas pinigų trūkumas), diskontuotas taikant pirminę FPN. Pinigų srautus Bendrovė

apskaičiuoja atsižvelgiant į visas finansinės priemonės sutarties sąlygas per tikėtiną tos finansinės priemonės galiojimo laikotarpį, įskaitant turimo užstato pardavimo arba kitokio kredito vertės didinimą, kuris yra neatskiriama nuo sutarties sąlygų, pinigų srautus.

TKN vertinami taip, kad atspindėtų nešališką ir tikėtiną svertinę sumą, nustatomą atsižvelgiant į galimus gauti rezultatus; pinigų laiko vertę; pagrįstą ir patvirtinamą informaciją apie įvykius praityje ir dabartinės sąlygas; bei pagrįstas ir patvirtinamas prognozes dėl įvykių ateityje ir ekonominių sąlygų finansinių ataskaitų sudarymo dieną.

Tikėtini galiojimo laikotarpio kredito nuostoliai – tai TKN, susidarantys dėl visų galimų įsipareigojimų neįvykdymo įvykių per laikotarpį nuo finansinio turto pirminio pripažinimo iki vėlesnės, finansinio turto padengimo, arba finansinio turto galutinio nurašymo, datos.

Bendrovė siekia, kad tikėtini galiojimo laikotarpio kredito nuostoliai būtų pripažįstami prieš tai, kai finansinė priemonė tampa pradelsta. Paprastai kredito rizika reikšmingai padidėja prieš tai, kai finansinė priemonė tampa laiku neapmokėta arba pastebima kitų su skolininku susijusių pradelsimo veiksmų (pvz., pakeitimas arba restruktūrizacija). Todėl, jei ne per didelėmis išlaidomis ar pastangomis galima gauti pagrįstos ir patvirtinamos informacijos, kuri yra labiau orientuota į ateitį nei apie pradelstus mokėjimus, ja remiamasi vertinant kredito rizikos pasikeitimus. TKN yra pripažįstami atsižvelgiant į individualiai arba bendrai įvertinta išduotų paskolų, prekybos ir kitų gautinų sumų kredito riziką, kurios vertinimas remiasi visa pagrįsta informacija, įskaitant į ateitį orientuotą informaciją.

Bendrovė taiko individualų ir bendrą vertinimą gautinų sumų vertės sumažėjimui vertinti.

Bendrovės vadovybės sprendimas dėl individualaus vertinimo priimamas atsižvelgiant į galimybę gauti informaciją apie konkretaus skolininko kredito istoriją, finansinę būklę vertinimo datai įskaitant į ateitį orientuotą informaciją, kuri leistų laiku nustatyti konkretaus skolininko reikšmingą kredito rizikos padidėjimą, tokiu būdu leidžiant vadovybei priimti sprendimą dėl viso galiojimo laikotarpio TKN pripažinimo konkretaus skolininko atžvilgiu. Nesant patikimų informacijos šaltinių apie skolininko kredito istoriją, finansinę būklę vertinimo datai įskaitant į ateitį orientuotą informaciją, Bendrovė vertina skolą taikydama bendrąjį vertinimą.

Tikėtinų kredito nuostolių pripažinimo etapai:

1. suteikusi paskolą, Bendrovė pripažįsta dvylikos mėnesių TKN. Paskolos palūkanų pajamos apskaičiuojamos nuo finansinio turto likutinės vertės nekoreguojant jų TKN suma;
2. nustačiusi, kad kredito rizika, susijusi su paskolos gavėju, reikšmingai padidėjo, Bendrovė apskaito viso paskolos sutarties galiojimo TKN. Visi finansinės priemonės galiojimo laikotarpio tikėtini kredito nuostoliai apskaičiuojami tik esant reikšmingam kredito rizikos, susijusios su paskolos gavėju, padidėjimui. Paskolos palūkanų pajamos apskaičiuojamos nuo finansinio turto likutinės vertės nekoreguojant jų TKN suma;
3. jeigu Bendrovė nustato, kad paskolos atgavimas tampa abejotinas, šią paskolą Bendrovė priskiria prie finansinio turto, kurio vertė sumažėjo dėl kredito rizikos (abejotinos paskolos ir gautinos sumos). Paskolos palūkanų pajamos apskaičiuojamos nuo finansinio turto likutinės vertės, kurią mažina TKN suma.

2-ajame etape atliekamas paskolos gavėjo finansinės padėties reikšmingas pablogėjimo įvertinimas lyginant paskolos gavėjo būklę vertinimo metu su būkle buvusia paskolos išdavimo metu.

Vėliausias momentas, kai Bendrovė pripažįsta visus išduotai paskolai tenkančius tikėtinius galiojimo laikotarpio kredito nuostolius, identifikuojamas, kai skolininkas vėluoja apmokėti eilinę įmoką, arba visą skolą ilgiau negu 90 dienų. Esant kitų įrodymų, Bendrovė apskaito visus išduotai paskolai tenkančius tikėtinius galiojimo laikotarpio kredito nuostolius, neatsižvelgiant į įmokų vėlavimo apmokėti ilgiau negu 90 dienų prielaidą.

Visos sumos tūkstančiais eurų, jei nurodyta kitaip

2.8.1.5 Dėl kredito rizikos sumažėjusios vertės (angl. – *credit-impaired*) finansinis turtas

Finansinio turto vertė yra sumažėjusi dėl kredito rizikos įvykius vienam arba daugiau įvykių, kurie neigiamai paveikia tikėtinus būsimus to finansinio turto pinigų srautus. Finansinio turto vertės sumažėjimo dėl kredito rizikos įrodymai yra stebėjimais grindžiami duomenys apie šiuos įvykius

- (a) dideli skolininko finansiniai sunkumai;
- (b) sutarties pažeidimai, pavyzdžiui, laiku neapmokėta skola arba įmoka vėluojanti daugiau negu 90 dienų;
- (c) skolininkui suteikta nuolaida, kurios skolininkas kitu atveju nebūtų suteikęs dėl ekonominių ar sutartyje nurodytų priežasčių, siejamų su skolininko finansiniais sunkumais;
- (d) išauga tikimybė, kad skolininkas bankrutuos arba bus atliktas kitoks finansinis reorganizavimas;
- (e) dėl finansinių sunkumų išnyksta finansinio turto aktyvioji rinka;
- (f) finansinis turtas perkamas arba suteikiamas su didele nuolaida, iš ko matyti patirti kredito nuostoliai.

2.8.1.6 Finansinio turto pripažinimo nutraukimas

Finansinio turto (ar, kur tinkama, dalies finansinio turto ar dalies panašaus finansinio turto grupės) pripažinimas yra nutraukiamas, kai:

- baigiasi teisės į finansinio turto pinigų srautus galiojimo laikas;
- išlaikoma teisė į pinigų srautus, bet prisiimamas įsipareigojimas sumokėti visą sumą trečiajai šaliai pagal perleidimo sutartį per trumpą laiką; arba
- perleidžiama teisė gauti pinigines įplaukas iš turto ir (arba) (a) perleidžiama iš esmės visa su finansinio turto nuosavybe susijusi rizika ir nauda, arba (b) nei perleidžiama, nei išlaikoma su finansiniu turtu susijusi rizika ir nauda, bet perleidžiama šio turto kontrolė:
 - jei neišlaikoma kontrolė, nutraukiamas finansinio turto pripažinimas, o visos perduodant sukurtos arba išlaikytos teisės ir prievolės pripažįstamos atskirai turtu arba įsipareigojimais;
 - jei išlaikoma kontrolė, toliau pripažįstamas finansinis turtas tiek, kiek toliau kontroliuojamas finansinis turtas.

Vertinant, ar išlaikyta perduoto turto kontrolė, atsižvelgiama į gavėjo gebėjimus parduoti šį turtą. Jei gavėjas praktiškai geba parduoti visą turtą nesusijusiai trečiajai šaliai ir atlikti tai vienašališkai, netaikydamas perdavimui papildomų apribojimų, laikoma, kad kontrolė neišlaikoma. Visais kitais atvejais kontrolė išlaikoma.

2.8.2 Finansiniai įsipareigojimai ir išleistos nuosavybės priemonės

2.8.2.1 Finansinių įsipareigojimų pirminis pripažinimas ir vertinimas

Finansiniai įsipareigojimai pirminio pripažinimo metu skirstomi į finansinius įsipareigojimus, vertinamus TVPN, gautas paskolas ir kitas finansines skolas bei mokėtinas sumas. Visi finansiniai įsipareigojimai pirminio pripažinimo metu yra pripažįstami tikraja verte, o gautų paskolų, finansinių skolų bei mokėtinų sumų atveju – atėmus tiesiogiai priskirtinas sandorio išlaidas.

2.8.2.2 Vėlesnis vertinimas

Vėliau atliekant finansinių įsipareigojimų vertinimą jie yra skirstomi į dvi kategorijas:

- finansiniai įsipareigojimai, vertinami TVPN;
- finansiniai įsipareigojimai, vertinami amortizuota savikaina (paskolos, finansinės skolos ir kitos mokėtinos sumos, nevertinamos TVPN).

2.8.2.3 Finansiniai įsipareigojimai, kurių tikrosios vertės pokyčiai pripažįstami pelnu ar nuostoliais

Finansiniai įsipareigojimai, vertinami TVPN, apima finansinius įsipareigojimus, laikomus prekybai, ir finansinius įsipareigojimus, kurie buvo priskirti pirminio pripažinimo metu kaip vertinami TVPN.

Finansiniai įsipareigojimai yra priskiriami kaip laikomi prekybai, jei jie yra patiriami su atpirkimo tikslu artimiausiu metu.

Finansiniai įsipareigojimai, kurie pirminio pripažinimo metu priskiriami kaip vertinami TVPN, yra taip priskiriami pirminio pripažinimo datą tik, jeigu tenkinami 9-ojo TFAS kriterijai. Bendrovė nepriskyrė jokių finansinių įsipareigojimų prie vertinamų TVPN.

2.8.2.4 Finansiniai įsipareigojimai, vertinami amortizuota savikaina

Visi Bendrovės finansiniai įsipareigojimai priskiriami šiai kategorijai. Po pirminio pripažinimo, palūkanas uždirbančios paskolos ir kitos finansinės skolos yra vertinami amortizuota savikaina taikant faktinių palūkanų normos metodą. Pelnas ir nuostoliai yra pripažįstami PNKBPA pelne ar nuostoliuose, kai nutraukiamas įsipareigojimų pripažinimas arba amortizuojami taikant FPN metodą.

Amortizuota savikaina apskaičiuojama atsižvelgiant į nuolaidą ar priemoną įsigyjant, taip pat mokesčius ar išlaidas, kurios yra neatskiriama FPN dalis. FPN amortizacija PNKBPA įtraukiama į finansines sąnaudas.

Ši kategorija paprastai apima prekybos mokėtinas sumas, palūkanas uždirbančias paskolas ir kitas finansines skolas. Toliau parodyti Bendrovės finansiniai įsipareigojimai:

2.8.2.5 Klasifikavimas

Finansiniai įsipareigojimai priskiriami trumpalaikiams, nebent Bendrovė turi besąlyginę teisę atidėti įsipareigojimo padengimo terminą 12 mėnesių po finansinių ataskaitų datos.

Finansiniai įsipareigojimai priskiriami ilgalaikiams, jei iki finansinės padėties ataskaitos datos sudaryta finansavimo sutartis įrodo, kad įsipareigojimas finansinės padėties ataskaitos datai pagal pobūdį buvo ilgalaikis.

Visos sumos tūkstančiais eurų, jei nenurodyta kitaip

2.8.2.6 Finansinių garantijų sutartys

Bendrovė atlygintinai teikia dukterinėms įmonėms finansines garantijas, susijusias su dukterinių įmonių paskolų ar kitų įsipareigojimų vykdymo užtikrinimu, atlygis pripažįstamas PNKBPA kaupimo principu. Tikroji finansinės garantijos vertė yra nustatoma remiantis dukterinių įmonių palūkanų įmokų bankui sumažinimo dabartine verte. Atlygis, kurį dukterinės įmonės mokėtų bankui, jeigu garantija nebūtų suteikta, atitinka šį sumažinimą. Kai atlygis atitinka dukterinių įmonių palūkanų mokėjimų bankui sumažinimą, Bendrovė jų neapskaito ir jų tikroji vertė apytiksliai lygi 0. Tuo tarpu dukterinės įmonės pripažįsta įsipareigojimą tikrąja verte, įskaitant suteiktos garantijos vertę. Jei atlygis mokamas mažesne nei palūkanų mokėjimų sumažinimas kaina, Bendrovė pripažįsta finansinės garantijos tikrąją vertę straipsnyje „Investicijos į dukterinę įmonę“ ir atitinkamai „Finansinių garantijų įsipareigojimas“ savo atskirose finansinėse ataskaitose, tuo tarpu dukterinės įmonės pripažįsta įsipareigojimą be garantijos, o skirtumą – kaip kapitalo įnašą. Tikėtinų finansinių garantijų sutarčių kredito nuostolių nustatymo metodai yra atitinkantys finansinio turto kredito nuostolių metodą (žr. 2.8.1.4 pastabos skiltį „Finansinio turto vertės sumažėjimas – tikėtini kredito nuostoliai“). Finansinių garantijų sutartys yra įvertinamos didesniąja iš tikėtinų kredito nuostolių ir sumos, kuri iš pradžių pripažįstama atėmus bet kurią sukaupą pripažintų pajamų / amortizacijos sumą. 2021 m. gruodžio 31 d. tikėtinų kredito nuostolių nebuvo nustatyta.

2.8.2.7 Instrumentų priskyrimas skolos ar nuosavybės priemonėms

Skolos ir nuosavybės instrumentai yra priskiriami arba finansiniams įsipareigojimams, arba nuosavybei, priklausomai nuo sutarties turinio.

2.8.2.8 Nuosavybės priemonės

Nuosavybės priemonė yra bet kokia sutartis, kuri patvirtina Bendrovės turto, atėmus visus jos įsipareigojimus, nuosavybės dalį. Nuosavybės priemonės yra apskaitomos gautų įplaukų verte, atėmus tiesiogines išleidimo išlaidas. Akcijų priedai yra skirtumas tarp akcijų nominalios ir apmokėjimo verčių.

2.8.2.9 Finansinių įsipareigojimų pripažinimo nutraukimas

Finansinio įsipareigojimo pripažinimas nutraukiamas, kai jis yra padengiamas, atšaukiamas ar baigiasi jo terminas. Kai vienas esamas finansinis įsipareigojamas pakeičiamas kitu įsipareigojimu tam pačiam skolintojui, bet kitomis sąlygomis, arba kai esamo įsipareigojimo sąlygos iš esmės pakeičiamos, toks pokytis laikomas pirminio įsipareigojimo nutraukimu ir naujo įsipareigojimo atsiradimu. Skirtumas tarp atitinkamų likutinių verčių pripažįstamas PNKBPA pelno (nuostolių) dalyje.

2.9 Pinigai ir pinigų ekvivalentai

Pinigai ir pinigų ekvivalentai apima grynuosius pinigus, indėlius iki pareikalavimo bankuose ir kitas trumpalaikes labai likvidžias investicijas, kurių pradinis terminas yra ne ilgesnis kaip trys mėnesiai.

Pinigų srautų ataskaitoje pinigai ir pinigų ekvivalentai apima grynuosius pinigus, indėlius iki pareikalavimo bankuose ir kitas trumpalaikes labai likvidžias investicijas, kurių pradinis terminas yra ne ilgesnis kaip trys mėnesiai, bei banko sąskaitos kreditus (angl. *overdrafts*). Banko sąskaitos kreditas apskaitomas finansinės padėties ataskaitos trumpalaikių įsipareigojimų paskolų straipsnyje.

2.10 Įstatinis kapitalas, akcijų priedai ir savos akcijos

2.10.1 Įstatinis kapitalas ir akcijų priedai

Paprastosios akcijos apskaitomos nuosavybėje. Bendrovės įstatinį kapitalą sudaro tik paprastosios akcijos.

Skirtumas tarp naujos akcijų emisijos nominalios vertės ir už akcijas gauto apmokėjimo tikrosios vertės apskaitomas kaip akcijų priedai.

2.10.2 Mokėjimas akcijomis

Nuosavybės priemonėmis padengtų sandorių savikaina nustatoma remiantis nuosavybės priemonių tikrąja verte, nustatyta suteikimo dieną, naudojant atitinkamą vertinimo modelį (akcijų kaina rinkos verte).

2021 m. mokėjimų akcijomis sutartys buvo savanoriškai nutrauktos be jokios kompensacijos pagrindiniams vadovams ir nutraukimas nėra susijęs su teisių suteikimo sąlygų nesilaikymu, todėl apskaitoje apskaitytas mokėjimų akcijomis apmokėjimo pagreitinimas už paslaugas per likusį teisių suteikimo laikotarpį..

2.10.3 Savos akcijos

Kai nuosavu kapitalu pripažintos savos akcijos yra atperkamos, sumokėto atlygio suma, apimanti tiesiogiai priskirtinas išlaidas, yra atimama iš nuosavo kapitalo. Atpirktos akcijos klasifikuojamos kaip savos akcijos. Vėlesniais laikotarpiais savas akcijas pardavus arba pakartotinai išleidus gauta suma pripažįstama kaip nuosavo kapitalo padidėjimas, o sandorio pelnas ar nuostoliai pateikiami akcijų prieduose.

Visos sumos tūkstančiais eurų, jei nurodyta kitaip

2.11 Nuomos įsipareigojimai

Pradžios datą Bendrovė vertina nuomos įsipareigojimą ta data nesumokėtų nuomos mokesčių dabartine verte. Pradžios datą nuomos mokesčiai, įtraukti į nuomos įsipareigojimo vertinimą, apima fiksuotuosius mokesčius, atėmus bet kokias gautinas nuomos paskatas; kintamuosius nuomos mokesčius, kurie priklauso nuo indekso ar normos, iš pradžių įvertinamus naudojant indeksą ar normą pradžios datą; sumas, kurias Bendrovė turėtų mokėti pagal likvidacinės vertės garantijas; pasirinkimo pirkti sandorio vykdymo kainą, jei yra pagrįstai žinoma, kad Bendrovė ta pasirinkimo teise pasinaudos; ir baudas už nuomos nutraukimą, jeigu daroma prielaida, kad per nuomos laikotarpį Bendrovė pasinaudos pasirinkimo teise nutraukti nuomą.

Kintami nuomos mokesčiai, nepriklausantys nuo indekso ar palūkanų normos, pripažįstami sąnaudomis (nebent išlaidos patiriamos atsargoms gaminti) tuo laikotarpiu, kai įvyksta įvykis ar sąlyga, lemianti mokėjimą.

Skaičiuodama dabartinę nuomos mokesčių vertę, Bendrovė naudoja nuomininko priskaitytą skolinimosi palūkanų normą, nuomos pradžios datą, nes nuomos sutartyse numatytos palūkanų normos negalima lengvai nustatyti. Po pirminio pripažinimo Bendrovė nuomos įsipareigojimą vertina: padidindama likutinę vertę, kad būtų atsižvelgta į nuomos įsipareigojimo palūkanas; sumažindama likutinę vertę, kad būtų atsižvelgta į sumokėtus nuomos mokesčius. Papildomai nuomos įsipareigojimo likutinė vertė pakartotinai vertinama jeigu yra nuomos pakeitimai, pakeistas nuomos terminas, pakeičiami nuomos mokesčiai (pvz., būsimų mokesčių pokyčiai, atsirandantys dėl indekso ar normos, naudojamų tokiems nuomos mokesčiams nustatyti), arba pasikeičia pasirinkimo teisės pirkti nuomojamą turtą vertinimas.

2.11.1 Trumpalaikė ir mažos vertės turto nuoma

Bendrovė taiko trumpalaikės nuomos pripažinimo išimtį (t. y. nuomai, kurios terminas baigiasi per 12 mėnesių nuo nuomos pradžios ir nėra pasirinkimo teisės pirkti). Taip pat mažos vertės turto pripažinimo išimtis taikoma nuomai, kuri laikoma mažaverte. Trumpalaikės nuomos ir mažos vertės turto nuomos mokesčiai yra pripažįstami sąnaudomis proporcingai per visą nuomos laikotarpį.

2.12 Pelno mokestis ir atidėtas mokestis

2.12.1 Pelno mokestis

Ataskaitinių ir praėjusių metų pelno mokesčio turtas ir įsipareigojimai yra apskaityti suma, kuri, tikimasi, bus atgauta iš arba sumokėta mokesčius administruojančiai institucijai. Skaičiuojant pelno mokestį taikomi tokie mokesčių tarifai ir vadovaujamosi tokiais mokesčių įstatymais, kurie galiojo ar iš esmės galiojo finansinės padėties ataskaitos datą.

Pelno mokestis apskaičiuojamas nuo pelno prieš mokesčius. Standartinis Lietuvos įmonėms taikomas pelno mokesčio tarifas yra 15 proc.

Lietuvoje mokestiniai nuostoliai gali būti keliami neribotą laikotarpį išskyrus nuostolius, kurie susidarė dėl vertybinių popierių ir (arba) investicinių finansinių priemonių perleidimo. Toks mokesčių nuostolių perkėlimas nutraukiamas, jei Bendrovė pakeičia savo veiklą, dėl kurios šie nuostoliai atsirado, išskyrus atvejus, kai Bendrovė netęsia savo veiklos dėl priežasčių, kurios nepriklauso nuo pačios Bendrovės. Nuostoliai iš vertybinių popierių ir (arba) investicinių finansinių priemonių perleidimo gali būti keliami 5 metus ir padengiami tik iš tokio paties pobūdžio sandorių pelno. Perkeliamų mokestinių nuostolių suma negali viršyti 70 proc. mokesčių mokėtojo finansinių metų apmokestinamojo pelno.

Bendrovės finansinės padėties ataskaitoje avansu sumokėtas pelno mokestis bei apskaityti pelno mokesčio įsipareigojimai rodomi sudengiant juos, kai jie yra susiję su ta pačia mokesčius administruojančia institucija.

2.12.2 Atidėtas mokestis

Atidėtas mokestis apskaitomas balansinių įsipareigojimų metodu. Atidėtųjų mokesčių turtas ir įsipareigojimai yra pripažįstami būsimų mokesčių tikslais, pažymint skirtumus tarp turimo turto ir įsipareigojimų likutinės vertės finansinėse ataskaitose ir jų atitinkamos mokestinės bazės. Atidėtųjų mokesčių įsipareigojimai yra pripažįstami visiems laikiniams skirtumams, kurie vėliau didins apmokestinamąjį pelną, o atidėtųjų mokesčių turtas pripažįstamas tik ta dalimi, kuri tikėtinai ateityje sumažins apmokestinamąjį pelną. Toks turtas ir įsipareigojimai nepripažįstami, jei laikinieji skirtumai kyla iš turto ar įsipareigojimo pirminio pripažinimo sandorio, kuris nėra verslo jungimas ir sandorio metu neturi įtakos nei apskaitiniam pelnui, nei apmokestinamajam pelnui arba mokesčių nuostoliui.

Atidėtojo mokesčio turto likutinė vertė peržiūrima kiekvieną kartą sudarant finansinių ataskaitų rinkinį ir yra sumažinama, jeigu nėra tikėtina, kad ateityje bus gautas pakankamas apmokestinamas pelnas šiam turtui ar jo daliai realizuoti. Atidėtojo mokesčio turto suma sumažinama iki sumos, kuri tikėtinai ateityje sumažins apmokestinamąjį pelną.

Atidėtas mokestis apskaičiuojamas taikant mokesčio tarifus, kuriuos numatoma taikyti, kai bus realizuojamas susijęs atidėtojo mokesčio turtas arba įvykdomas atidėtojo mokesčio įsipareigojimas.

Atidėtojo mokesčio turtas ir įsipareigojimai sudengiami, kai egzistuoja teisiškai pagrindžiama teisė sudengti ataskaitinio laikotarpio mokesčių turtą su ataskaitinio laikotarpio mokesčių įsipareigojimais ir kai atidėtas mokestis susijęs su ta pačia fiskaline institucija.

2.12.3 Pelno mokestis ir atidėtas mokestis už ataskaitinį laikotarpį

Ataskaitinio laikotarpio ir atidėtieji mokesčiai turi būti pripažinti pajamomis ar sąnaudomis ir įtraukti į laikotarpio grynąjį pelną ar nuostolį, išskyrus atvejus, kai mokestis atsiranda iš sandorio ar įvykio, kuris pripažįstamas tiesiogiai nuosavybėje arba kitose bendrosiose pajamose tą patį ar kitą laikotarpį arba atsiranda iš verslo jungimo.

2.13 Išmokos darbuotojams

2.13.1 Socialinio draudimo įmokos

Bendrovė moka socialinio draudimo įmokas į Valstybinį socialinio draudimo fondą (toliau – Fondas) už savo darbuotojus pagal nustatytą įmokų planą ir vadovaudamasi šalies įstatymų reikalavimais. Nustatytą įmokų planas – tai planas, pagal kurį Bendrovė moka nustatyto dydžio įmokas ir ateityje neturės jokio teisinio ar konstruktyvaus įsipareigojimo ir toliau mokėti šias įmokas, jeigu Fondas neturės pakankamai turto, kad galėtų visiems darbuotojams sumokėti išmokas, susijusias su tarnyba dabartiniu ar ankstesniais laikotarpiais. Socialinio draudimo įmokos pripažįstamos sąnaudomis pagal kaupimo principą ir priskiriamos prie darbo užmokesčio sąnaudų.

2.14 Neapibrėžtasis turtas ir neapibrėžtieji įsipareigojimai

Neapibrėžtieji įsipareigojimai nėra pripažįstami finansinėse ataskaitose. Jie yra aprašomi finansinėse ataskaitose, išskyrus tuos atvejus, kai jų įvykdimui išteklių panaudojimas nėra tikėtinas.

Neapibrėžtasis turtas finansinėse ataskaitose nėra pripažįstamas, tačiau jis yra aprašomas finansinėse ataskaitose tuomet, kai yra tikėtina, kad bus gautos pajamos arba ekonominė nauda.

Visos sumos tūkstančiais eurų, jei nurodyta kitaip

2.15 Pajamos pagal sutartis su klientais

Bendrovė sutartyse su klientais nustato, ar sutarties vykdymo įsipareigojimas (tiek aiškiai apibrėžtas, tiek numanomas) yra perduoti atskiras prekes ar paslaugas ar perduoti keletą atskirų prekių ar paslaugų, kurios iš esmės yra tos pačios ir turi tą patį perdavimo modelį klientui. Pažadėtos prekės ar paslaugos reiškia atskirą veiklos įsipareigojimą, jei prekės ar paslaugos yra atskiros. Pažadėta prekė ar paslauga laikoma atskira, jei tenkinami abu šie kriterijai:

- (i) klientas gali gauti naudos iš prekės ar paslaugos savarankiškai arba naudodamas kitus lengvai prieinamus išteklius ir
- (ii) prekę ar paslaugą galima atskirti nuo kitų pažadų sutartyje (skiriasi sutarties kontekste).

Pajamos iš sutarčių su klientais yra pripažįstamos, kai perduotų prekių ar paslaugų kontrolė yra perduodama klientui už kainą, kuri atspindi atlygį, kurį Bendrovė tikisi turinti teisę gauti mainais į šias prekes ar paslaugas. Pajamos yra įvertinamos atsižvelgiant į atlygį, kurį Bendrovė tikisi turinti teisę gauti pagal sutartį su klientu, neįtraukiant sumų, surinktų trečiųjų šalių vardu.

Pajamos iš tam tikrų paslaugų sutarčių su klientais pripažįstamos remiantis faktiškai suteiktomis paslaugomis iki ataskaitinio laikotarpio pabaigos kaip visų teikiamų paslaugų dalis, nes klientas gauna ir naudojami nauda tuo pačiu metu. Pripažindama pajamas, Bendrovė atsižvelgia į sutarčių su klientais sąlygas ir į visus svarbius faktus bei aplinkybes, įskaitant pinigų srautų, atsirandančių dėl sutarties su klientu, pobūdį, sumą, laiką ir neapibrėžtumą.

2.15.1 Valdymo paslaugos

Bendrovė teikia valdymo paslaugas savo dukterinėms įmonėms. Valdymo paslaugų kontrolė yra perduodama per laikotarpį, todėl Bendrovė įvykdo veiklos įsipareigojimą ir pajamas pripažįsta per tam tikrą laikotarpį. Bendrovė nustatė, kad veikia kaip pagrindinė pajamų sandorio šalis.

Atlikdama pažangos siekiant visiškai įvykdyti veiklos įsipareigojimą vertinimą, Bendrovė taiko pagal 15-ąją TFAS leidžiamą praktinę priemonę. Kadangi Bendrovė turi teisę gauti tokios sumos atlygį iš kliento, kuri tiesiogiai klientui atitinka iki tam tikros datos Bendrovės baigtos vykdyti veiklos vertę, ji pripažįsta pajamas tokia suma, į kokią Bendrovė turi teisę išrašyti sąskaitą. Bendrovė išrašo sąskaitą faktūrą fiksuotais sumai, mokamai už kiekvieną paslaugos teikimo valandą.

Už praėjusiam mėnesyje suteiktas paslaugas turi būti sumokėta per 30 dienų nuo sąskaitos faktūros išrašymo dienos. Sutartys laikomos neturinčios reikšmingo finansavimo komponento, jei nuo apmokėjimo iki paslaugų perdavimo nepraejo reikšmingas laiko tarpas.

Po vienerių paslaugų teikimo kalendorinių metų Bendrovė perskaičiuoja teikiamų paslaugų kainą, atsižvelgdama į savo faktines išlaidas, patirtas teikiant šias paslaugas klientui, ir atitinkamai koreguoja kliento mokėtiną sumą.

2.15.2 Likučiai pagal sutartį

2.15.2.1 Sutarčių turtas ir įsipareigojimai

Bendrovės veiklos įsipareigojimo įvykdymo laikas ir įprastas mokėjimo laikas yra susijęs su pateikta paslaugų ataskaita, kurią klientas peržiūri ir patvirtina. Gavus tokį kliento patvirtinimą, paslaugos pripažįstamos kaip tinkamai suteiktos klientui. Ataskaitiniu laikotarpiu Bendrovė neturėjo sutarčių turto ir įsipareigojimų.

2.15.2.2 Gautinos sumos

Gautina suma yra pripažįstama, jei klientas turi sumokėti atlygio sumą, kuri besąlyginė (t. y. reikia tik, kad praeitų tam tikras laikas, kol turės būti sumokėtas atlygis). Žr. 2.8.1 pastaboje pateiktą finansinio turto apskaitos politiką.

2.16 Dividendų pajamos

Dividendų pajamos pripažįstamos tada, kai akcininkai įgauna teisę gauti dividendus. Gautos dividendų įplaukos pinigų srautų ataskaitoje pateikiamos kaip investicinės veiklos pinigų srautai.

2.17 Sąnaudų pripažinimas

Sąnaudos pripažįstamos PNKBPA kaupimo principu, kai jos yra patiriamos.

2.18 Dividendų paskirstymas

Dividendų paskirstymas Bendrovės akcininkams pripažįstamas įsipareigojimu Bendrovės finansinėse ataskaitose tuo laikotarpiu, kuomet dividendus patvirtina Bendrovės akcininkai.

2.19 Įvykiai po ataskaitinio laikotarpio

Visi įvykiai po ataskaitinio laikotarpio (koreguojantys įvykiai) yra apskaitomi finansinėse ataskaitose, jei jie susiję su ataskaitiniu laikotarpiu ir turi reikšmingos įtakos finansinėms ataskaitoms. Visi įvykiai po ataskaitinio laikotarpio, kurie yra reikšmingi, tačiau nėra koreguojantys įvykiai, yra atskleidžiami finansinių ataskaitų pastabose.

2.20 Susijusios šalys

Susijusiomis šalimis pripažįstamos:

- Grupės įmonės
- kontroliuojantys ar turintys reikšmingą įtaką patronuojančios bendrovės akcininkai
- asocijuotosios įmonės
- valstybės valdomos įmonės ir jų dukterinės bendrovės (sandoriai su tokiomis įmonėmis atskleidžiami atskirai tik tada, kai jie yra reikšmingi)
- Lietuvos Respublikos finansų ministerija ir finansų ministro sričiai priskirtos įstaigos (sandoriai su tokiomis įmonėmis atskleidžiami atskirai tik tada, kai jie yra reikšmingi)
- pagrindiniai vadovaujantys asmenys, artimi jų šeimos nariai ir jų kontroliuojami ūkio subjektai

2.21 Tarpusavio užskaitos

Sudarant finansines ataskaitas turtas ir įsipareigojimai bei pajamos ir sąnaudos nėra užskaitomi tarpusavyje, išskyrus atvejus, kai atskiras TFAS reikalauja būtent tokio užskaitymo.

Visos sumos tūkstančiais eurų, jei nenurodyta kitaip

2.22 Tikroji vertė

Tikroji vertė pagal TFAS apibrėžiama kaip kaina, kuri būtų gauta parduodant turtą arba sumokėta už įsipareigojimo perdavimą rinkoms dalyviams reguliariomis sąlygomis sandorio vertinimo dieną.

Bendrovė vertina finansines priemones, tokias kaip išvestinės finansinės priemonės, ir nefinansinį turtą, pavyzdžiui, investicinį turtą, tikrąją vertę kiekvieną finansinės padėties ataskaitos datą. Tikrosios vertės nustatymas paremtas prielaida, kad turto pardavimo ar įsipareigojimų perdavimo sandoris vyksta arba:

- pagrindinėje turto ar įsipareigojimo rinkoje arba
- jei nėra pagrindinės rinkos – turtui ar įsipareigojimams pačioje palankiausioje rinkoje.

Turto ar įsipareigojimų tikroji vertė nustatoma naudojant tas prielaidas, kurias naudotų rinkos dalyviai norėdami nustatyti turto ar įsipareigojimų kainą, darant prielaidą, kad rinkos dalyviai turi geriausių ekonominių interesų.

Nefinansinio turto tikroji vertė nustatoma, atsižvelgiant į rinkos dalyvio gebėjimą generuoti ekonominę naudą, naudojant turtą efektyviausiai ir geriausiai arba parduodant jį kitam rinkos dalyviui, kuris turtą naudotų efektyviausiai ir geriausiai.

Bendrovė naudoja vertinimo metodikas, kurios esamomis aplinkybėmis yra tinkamos ir apie kurias turima pakankamai duomenų tikrajai vertei nustatyti, naudodama kuo daugiau svarbių stebimų duomenų ir kuo mažiau nestebimų duomenų.

Visas turtas ir įsipareigojimai, kurių tikroji vertė yra nustatoma ar atskleidžiama finansinėse ataskaitose, yra suskirstomi pagal toliau aprašomą tikrosios vertės hierarchiją, kuri paremta tikrajai vertei nustatyti naudojamais reikšmingais žemiausio lygio duomenimis:

- 1-ajam lygiui priskiriama ta turto vienetų tikroji vertė, kuri nustatyta remiantis identiško turto kotiruojamomis (nekoreguotomis) kainomis aktyviose rinkose;
- 2-ajam lygiui priskiriama ta turto vienetų tikroji vertė, kuri nustatyta remiantis kitais tiesiogiai arba netiesiogiai stebimais rodikliais;
- 3-ajam lygiui priskiriama ta turto vienetų tikroji vertė, kuri nustatyta remiantis nestebimais rodikliais.

Turtą ir įsipareigojimus, kurie finansinėse ataskaitose pripažįstami pakartotinai, Bendrovė pakartotinai vertindama skirstymą nusprendžia, ar perkeliama suma vyko tarp hierarchijos lygių (pagal žemiausio lygio duomenis, kurie yra reikšmingi nustatant tikrąją vertę apskritai) kiekvieno ataskaitinio laikotarpio pabaigoje.

3 Finansinės rizikos valdymas

3.1 Finansinės rizikos veiksniai

Valdydama veiklą Bendrovė susiduria su įvairiomis finansinėmis rizikomis: rinkos rizika (įskaitant užsienio valiutos riziką, pinigų srautų palūkanų normos riziką), kredito rizika ir likvidumo rizika. Valdydamos šias rizikas Bendrovė įmonės siekia sumažinti veiksnių, galinčių neigiamai paveikti Bendrovės finansinius veiklos rezultatus, įtaką.

3.1.1 Rinkos rizika

Rinkos rizika – tai rizika, kad finansinės priemonės tikroji vertė arba būsimi pinigų srautai svyruos dėl rinkos kainų pokyčių. Rinkos rizika apima dviejų rūšių riziką – palūkanų normos riziką ir valiutos riziką.

3.1.1.1 Valiutos rizika

Valiutos rizika – tai rizika, kad pozicijos tikroji vertė arba būsimi pinigų srautai svyruos dėl užsienio valiutos kurso pokyčių.

Bendrovė pardavimo/pirkimo sandorius daugiausia sudaro eurais, todėl užsienio valiutų kursų svyravimo rizikos nepatiria.

3.1.1.2 Palūkanų normos rizika

Palūkanų rizika – tai rizika, kad finansinės priemonės tikroji vertė arba būsimi pinigų srautai svyruos dėl rinkos palūkanų normos svyravimų.

Bendrovės pajamoms ir pinigų srautams daro įtaką rinkos palūkanų normos svyravimai, kadangi 2021 m. gruodžio 31 d. Bendrovė apskaitė suteiktas ir gautas paskolas su kintama ir fiksuota palūkanų norma, todėl ji patiria palūkanų normos riziką.

Bendrovės išduotos paskolos ir finansinės skolos turi fiksuotą palūkanų normą. Tačiau, jeigu dėl objektyvių priežasčių palūkanų normos fiksavimas yra negalimas ir priimtas įsipareigojimas sudarytų ženkliai sumą, palūkanų valdymui būtų naudojami palūkanų normos išvestinės finansinės priemonės (2021 ir 2020 m. Bendrovė tokių produktų nenaudojo). Naudojant bet kurį iš palūkanų normos išvestinių produktų būtina, jog jo pabaigos data sutaptų su skolos įsipareigojimų pabaigos data. Rizikos valdymo priemonės yra naudojamos tik tada, jei rinkoje yra aiškių požymių, jog palūkanų norma gali reikšmingai sumažėti tiek, kad investicinė grąža taptų neigiama.

Neigiamų pokyčių rizika palūkanų normose nėra aktyviai draudžiama. Rizikos valdymo priemonės yra naudojamos tik tada, jei rinkoje yra aiškių požymių, jog palūkanų norma gali reikšmingai sumažėti tiek, kad investicinė grąža taptų neigiama.

2021 m. gruodžio 31 d. finansinės priemonės su kintama palūkanų norma apima 79 443 tūkst. Eur paskolas (2020 m. gruodžio 31 d. – 93 581 tūkst. Eur) (7.2 pastaba).

Visos sumos tūkstančiais eurų, jei nenurodyta kitaip

Palūkanų normos rizika vertinama atsižvelgiant į Bendrovės jautrumą palūkanų normų pokyčiams. Šis vertinimas pateiktas toliau esančioje lentelėje.

	Padidėjimas / sumažėjimas, pp	Pelno padidėjimas / (sumažėjimas)
2021 m.	0,3 / (0,3)	44 / (44)
2020 m.	0,3 / (0,3)	50 / (50)

3.1.2 Kredito rizika

Kredito rizika – tai rizika, kad sandorio šalis neįvykdys įsipareigojimų pagal finansinę priemonę ar sutartį su klientu ir dėl to patirs finansinių nuostolių.

Bendrovės kredito rizika yra susijusi tiek su pagrindine veikla (kitos gautinos sumos), tiek su finansavimo veikla (pinigai ir pinigų ekvivalentai, paskolų suteikimas).

Bendrovė neturi reikšmingos kredito rizikos, susijusios su kitomis gautinomis sumomis, koncentracijos. 2021 ir 2020 m. gruodžio 31 d. Bendrovėje kitas gautinas sumas iš esmės sudarė gautina suma iš UAB „EPSO-G“ už AB „LitGrid“ akcijas, parduotas 2012 metais (8 pastaba). Bendrovė susiduria su kredito rizikos koncentracija dėl suteiktų paskolų (7 pastaba), nors iš esmės visos paskolos yra suteiktos susijusioms šalims (29 pastaba). Bendrovė vertina šių susijusių šalių pinigų srautus ir finansinius rezultatus, investicijoms į dukterines įmones, susijusioms šalims, kurioms suteiktos paskolos, vertės sumažėjimas nėra pripažintas. Dėl to Bendrovė nemano, kad rizika, susijusi su suteiktų paskolų koncentracija, yra reikšminga.

Prioritetinis Bendrovės išdo valdymo tikslas yra lėšų saugumo užtikrinimas ir, laikantis šio tikslo, investicijų grąžos maksimizavimas. Sandorio šalies kredito rizika valdoma sudarant sandorius tik su patikimomis finansinėmis institucijomis (arba tokių institucijų dukterinėmis bendrovėmis), turinčiomis ilgalaikio skolinimosi užsienio valiuta kredito reitingą ne žemesnį nei A- pagal „Fitch Ratings“ agentūrą (arba kitų tarptautinių kredito reitingų agentūrų atitikmenį).

Maksimali kredito rizika lygi finansinio turto likutinei vertei bei nominaliai suteiktų garantijų vertei.

	Pastabos	2021 m. gruodžio 31 d.	2020 m. gruodžio 31 d.
Finansinis turtas, apskaitomas amortizuota savikaina:			
Ilgalaikės gautinos sumos	7	1 088 397	753 902
Prekybos gautinos sumos		494	313
Kitos gautinos sumos	8	100 469	14 754
Trumpalaikės paskolos	9	136 452	73 956
Pinigai ir pinigų ekvivalentai	12	125 323	421 289
Finansinis turtas, vertinamas tikraja verte PNKBPA pelne (nuostoliuose)			
Gautina suma už AB „LitGrid“ pardavimą	7, 8	84 128	150 693
Inovacijų fondas KŪB „Smart Energy Fund powered by Ignitis Group“	10	25 094	4 912
		1 560 357	1 419 819
Nebalansiniai įsipareigojimai:			
Atviros garantijos	28	356 761	316 227
Iš viso		1 917 118	1 736 046

3.1.3 Likvidumo rizika

Likvidumo rizika valdoma planuojant būsimus Bendrovės pinigų srautus ir užtikrinant, kad Bendrovė visada turėtų pakankamai lėšų, pasirašytų kredito sutarčių bei sąskaitų perviršių, užtikrinančių įprastinę Bendrovės veiklą. Refinansavimo rizika valdoma užtikrinant, kad finansinės skolos, mokėtinos per tam tikrą laikotarpį, būtų padengtos turimais pinigais, per šį laikotarpį laukiamu Grupės įmonių veiklos pinigų srautu ir nepanaudotų kreditų, kurie turi būti grąžinti vėlesniais laikotarpiais, suma.

Bendrovės bendro likvidumo rodiklis (trumpalaikis turtas iš viso / trumpalaikiai įsipareigojimai iš viso) 2021 m. gruodžio 31 d. sudarė 25,01 (2020 m. gruodžio 31 d. – 48,35). 2021 m. gruodžio 31 d. Bendrovė turėjo 110 000 tūkst. Eur (2020 m. gruodžio 31 d. – 267 896 tūkst. Eur) nepanaudoto skolinimosi galimybių rezervą.

Siekiant paremti grupės įmonių įsipareigojimų vykdymą kredito įstaigoms ir kitiems kreditoriams, Bendrovė 2021 m. gruodžio 31 d. yra suteikusi 351 971 tūkst. Eur vertės garantijas (2020 m. gruodžio 31 d. – 371 227 tūkst. Eur) (28 pastaba).

Toliau lentelėje pateikta informacija apie Bendrovės finansinius ir nebalansinius įsipareigojimus pagal grupes:

	Pastabos 2021 m. gruodžio 31 d. 2020 m. gruodžio 31 d.		
Mokėtinos sumos, vertinamos amortizuota savikaina			
Finansinės skolos	17	897 667	896 088
Ilgalaikės mokėtinos sumos		9	-
Prekybos mokėtinos sumos		976	461
Kitos trumpalaikės mokėtinos sumos ir įsipareigojimai	20	5 312	124
Iš viso		903 964	896 673

Toliau lentelėje pateikta informacija apie Bendrovės finansinių ir nebalansinių įsipareigojimų grąžinimo terminus pagal sutartis (imant finansinių įsipareigojimų, kuriems skaičiuojamos palūkanos, nediskontuotus pinigų srautus, ir kitų finansinių įsipareigojimų likutinę vertę):

	2021 m.				Iš viso
	Mažiau nei 3 mėn.	Nuo 3 mėn. iki 1 metų	Nuo 1 iki 5 metų	Po 5 metų	
Finansinės skolos ir nuomos įsipareigojimai	6 650	29 094	88 650	911 857	1 036 251
Prekybos mokėtinos sumos ir ilgalaikės skolos tiekėjams	976	-	9	-	985
Iš viso	7 626	29 094	88 659	911 857	1 037 236

	2020 m.				Iš viso
	Mažiau nei 3 mėn.	Nuo 3 mėn. iki 1 metų	Nuo 1 iki 5 metų	Po 5 metų	
Finansinės skolos ir nuomos įsipareigojimai	4 358	22 216	69 596	945 011	1 041 181
Prekybos mokėtinos sumos ir ilgalaikės skolos tiekėjams	461	-	-	-	461
Iš viso	4 819	22 216	69 596	945 011	1 041 642

Visos sumos tūkstančiais eurų, jei nenurodyta kitaip

3.2 Kapitalo rizikos valdymas

Vadovybė naudoja nuosavą kapitalą, pateiktą finansinės padėties ataskaitoje, kapitalo rizikos valdymo tikslais.

Remiantis Lietuvos Respublikos akcinių bendrovių įstatymu, akcinės bendrovės įstatinis kapitalas turi būti ne mažesnis kaip 25 tūkst. Eur. Nuosavas kapitalas turi būti ne mažesnis kaip 50 proc. bendrovės įstatinio kapitalo dydžio. 2021 m. gruodžio 31 d. Bendrovė atitiko kapitalo reguliavimo reikalavimus.

Valdydama kapitalo riziką ilguoju laikotarpiu, Bendrovė siekia palaikyti dukterinėse įmonėse optimalią kapitalo struktūrą, kuri užtikrintų tiek kapitalo kaštų, tiek ir rizikos minimizavimo tikslų suderintą įgyvendinimą. Grupės įmonės kapitalo struktūrą formuoja įvertindamos įmonių vidinius pagrindinės veiklos, planuojamų investicijų ir plėtros veiksnius bei atsižvelgdama į Grupės įmonių veiklos strategijas, išorinius veiklai reikšmingus esamus ir numatomus rinkų, reguliavimo, šalies ekonominės aplinkos veiksnius.

Bendrovės valdyba patvirtino dividendų politiką, kuria visoms Grupės įmonėms nustatomi vienodi dividendų išmokėjimo principai. Dividendų politika yra vienas iš kapitalo rizikos valdymo įrankių.

2020 m. rugsėjo 3 d. Bendrovės valdyba patvirtino naują Bendrovė dividendų politiką. Pagal ją Bendrovė sumokės 85 mln. Eur dividendų už 2020 metus. Už kiekvienus paskesnius finansinius metus bus sumokama bent 3 proc. didesnė nei už praėjusius finansinius metus sumokėta suma.

2020 m. gruodžio 15 d. Bendrovės valdyba patvirtino iš dalies pakeistą „Ignitis grupė“ valdomų įmonių dividendų politiką. Politikos nuostatų laikomasi priimant sprendimus dėl dukterinių įmonių dividendų paskirstymo. Pagal atnaujintą valdomų bendrovių dividendų politiką, Bendrovei priklausanti dukterinė įmonė paskirsto dividendus už finansinius metus arba trumpesnius nei finansiniai metai laikotarpį naudodama ne mažiau kaip 80 proc. finansinio laikotarpio, už kurį siūloma išmokėti dividendus, gautos dukterinės įmonės grynojo pelno. Dukterinėms įmonėms gali būti pritaikytos išimties dėl dividendų mokėjimo, jeigu tenkinamos tam tikros sąlygos.

4 Svarbūs apskaitiniai vertinimai ir sprendimai, naudojami rengiant finansines ataskaitas

Vertinimai ir sprendimai nuolat peržiūrimi ir įvertinami remiantis praeities patirtimi bei kitais veiksniais, įskaitant būsimų įvykių tikimybę, kuri laikoma pagrįsta tam tikromis aplinkybėmis.

Rengiant finansines ataskaitas pagal TFAS, vadovybei reikia padaryti tam tikras prielaidas ir įvertinimus, kurie turėjo įtakos pateiktoms turto, įsipareigojimų, pajamų bei sąnaudų sumoms bei neapibrėžtumų atskleidimui. Prielaidų vertinimų ir sprendimų pasikeitimai ateityje galėtų turėti reikšmingos įtakos šioms Bendrovės finansinėms ataskaitoms.

Šioje pastaboje aprašyti tik svarbūs apskaitiniai vertinimai ir sprendimai, naudojami rengiant finansines ataskaitas. Kiti naudojami apskaitiniai vertinimai ir sprendimai pateikti kitose šių finansinių ataskaitų pastabose.

4.1 Investicijų vertės sumažėjimas

2021 m. gruodžio 31 d. Bendrovė įvertino, ar yra kokių nors požymių, kad investicijų į dukterines įmones vertė gali būti sumažėjusi. Bendrovė atsižvelgė į informaciją iš išorinių ir vidinių informacijos šaltinių.

Siekiant nustatyti, ar yra vertės sumažėjimo požymių, vertinama, ar egzistuoja bent viena iš toliau išvardytų sąlygų (išskyrus ankstyvos stadijos bendroves):

1. faktinė koreguota EBITDA (angl. *Earnings Before Interests Taxes Depreciations and Amortizations*, t. y. pelnas prieš palūkanas, mokesčius, nusidėvėjimą ir amortizaciją) yra mažesnė nei biudžetuota koreguota EBITDA;
2. faktinis koreguotas grynasis pelnas yra mažesnis nei išmokėtų dividendų suma;
3. investicijų likutinė vertė yra didesnė nei grynojo turto likutinė vertė.

Jei, prieš atliekant vertės sumažėjimo testą nustatoma, kad egzistuoja bent viena iš šių išvardytų sąlygų, atliekama papildoma analizė, kad galima būtų nustatyti, ar dabartinės sąlygos rodo vertės sumažėjimo požymių.

Be to, vadovybė įvertino, ar ataskaitiniu laikotarpiu nebuvo reikšmingų neigiamų technologinės, rinkos, ekonominės ar teisinės aplinkos, kurioje veikia dukterinės įmonės, pokyčių.

Visose investicijose, išskyrus investiciją į AB „Energijos skirstymo operatorius“ ir UAB „Ignitis“, vadovybė vertės sumažėjimo požymių nenustatė (žr. žemiau).

Vertės sumažėjimo požymiai – dukterinė įmonė AB „Energijos skirstymo operatorius“:

Elektros energijos skirstymo veikla

- a) papildoma tarifo dedamoji elektros energijos skirstymo pajamas kasmet padidins 28 mln. Eur;
- b) elektros energijos skirstymo turto bazės perskaičiavimas, sumažinęs bazę nuo 1 414 iki 1 097 mln. Eur;
- c) skirtumas tarp nusidėvėjimo ir investicijų gražos 2018–2021 m. laikotarpiui; graža sudarys 160 mln. Eur, iš kurių 96 proc. bus gražinta vartotojams 2032–2036 m. perskirstant tarifą po Bendrovės vadovybės atliktų apskaičiavimų.

Visos sumos tūkstančiais eurų, jei nenurodyta kitaip

Dujų skirstymo veikla

- a) vadovybė nustatė, kad atnaujintame 10 metų investicijų plane pasikeitė planuojamos investicijos į dujų sektoriaus segmentą suma bei jų finansavimo prielaidos.

Vertės sumažėjimo požymiai – dukterinė įmonė UAB „Ignitis“:

- a) Reguliacinės aplinkos pokyčiai

Nustačiusi investicijų į dukterines įmones vertės sumažėjimo požymių, Bendrovė apskaičiavo atsiperkamąją vertę. Skaičiavimas parodė, kad investicijoms į dukterines įmones 2021 m. gruodžio 31 d. papildomo vertės sumažėjimo ar vertės sumažėjimo atstatymo pripažinti nereikia (6 pastaba).

4.2 COVID-19 pandemija

Bendrovės vadovybė įvertino šias sritis, kurioms gali daryti įtaką COVID-19 pandemijos sukeltas neapibrėžtumai:

1. Veiklos tęstinumas
2. Ilgalaikio materialiojo turto vertės sumažėjimas, likvidacinė vertė ir naudingo tarnavimo laikas
3. Tikėtinų kredito nuostolių įvertinimas
4. Finansinių priemonių klasifikavimas į ilgalaikes ir trumpalaikes
5. Nuomos sutartys

Bendrovės vadovybė, vertindama pagrindinių COVID-19 veiksmų galimą įtaką Bendrovės rezultatams, nenustatė reikšmingų grėsmių.

4.3 Inovacijų fondas KŪB „Smart Energy Fund powered by Ignitis Group“

2017 m. liepos 26 d. Bendrovė pasirašė komandinės ūkinės bendrijos „Smart Energy Fund by Ignitis Group“ (toliau – Bendrija) steigimo sutartį su UAB „Contrarian Ventures“. Inovacijų fondas KŪB „Smart Energy Fund powered by Ignitis Group“ (toliau – SEF) investuoja į startuolius, kuriančias naujas technologijas energetikos technologijų ir kitose srityse. Remiantis steigimo sutartimi, yra vienas tikrasis narys – UAB „Contrarian Ventures“, kuris veikia SEF vardu, turi teisę valdyti SEF, priima sprendimus dėl SEF reikalų tvarkymo ir sudaro sandorius SEF vardu. Visi kiti SEF nariai (įskaitant Bendrovę) veikia pagal partnerystės dalyvio sutartį. Investicinius sprendimus priima ir tvirtina Investicijų komitetas, kurį sudaro tik pagrindiniai dalininkai, kurie yra UAB „Contrarian Ventures“ akcininkai.

Vadovybės nuomone, Bendrovė neturi Bendrijos kontrolės, nes partnerystės sąlygomis Bendrovė neturi įgaliojimų valdyti SEF veiklos, nes Bendrovė nėra SEF partnerė, sprendimai dėl investavimo yra priimami remiantis SEF investavimo strategija arba yra tvirtinami Investicijų komiteto, kuriame Bendrovė yra tik stebėtoja.

Per 2021 m. investicijų į Inovacijų fondą KŪB „Smart Energy Fund powered by Ignitis Group“ suma išaugo 20 182 tūkst. Eur.

Per 2021 m. Inovacijų fondo KŪB „Smart Energy Fund powered by Ignitis Group“ tikrosios vertės pasikeitimo pelnas 15 868 tūkst. Eur pripažintas ir parodytas PNKBPA straipsnyje „Finansinės pajamos“. Šio finansinio turto tikroji vertė nustatoma atsižvelgiant į naujausius investavimo etapus arba kitus naujausius įvykius ir duomenis (30 pastaba).

Kiti pasikeitimai susiję su per 2021 m. padarytomis 3 504 tūkst. Eur naujomis investicijomis ir 810 tūkst. Eur perklasifikavimu iš kitų ilgalaikių gautinų sumų.

Tikroji vertė atitinka 3-ąją tikrosios vertės nustatymo hierarchijos lygį. Šio finansinio turto tikroji vertė keisis priklausomai nuo investavimo etapų ateityje ar kitų reikšmingų įvykių.

4.4 Opciono sutartis dėl UAB „Kauno kogeneracinė jėgainė“ akcijų

2021 m. gruodžio 31 d. Bendrovei priklausė 51 proc. UAB „Kauno kogeneracinė jėgainė“ (toliau – KKJ) akcijų, o likusios 49 proc. akcijų priklauso UAB „Gren Lietuva“ (toliau – GREN).

Abu akcininkai pasirašė Akcininkų sutartį, kurioje nustatyta, kad svarbius verslo valdymo sprendimai turėtų būti priimami vienbalsiai akcininkų ir (arba) Valdybos, kurią sudaro vienodas abiejų akcininkų atstovų skaičius bei vienas nepriklausomas narys. Tuo atveju, jeigu akcininkai nepasiektų bendros nuomonės akkavietės situacijoje, Bendrovei numatyta opciono teisė įsigyti (pasirinkimo pirkti sandoris) visas UAB „Gren Lietuva“ turimas KKJ akcijas, tuo tarpu UAB „Gren Lietuva“ numatyta opciono teisė parduoti (pasirinkimo parduoti sandoris) visas turimas KKJ akcijas Bendrovei už kainą, kurios apskaičiavimas apibrėžtas akcininkų sutartyje.

Bendrovės vadovybės vertinimu, pasirinkimo pirkti sandoris yra išvestinė finansinė priemonė. Pasirinkimo sandoris vykdomas suma, kuri yra apytiksliai lygi susijusių akcijų tikrajai vertei sandorio dieną (tiek pasirinkimo pirkti, tiek parduoti sandoris). Vadovybės vertinimu, išvestinės finansinės priemonės tikroji vertė nėra reikšminga.

4.5 Priskaitytinės skolinimosi palūkanų normos apskaičiavimas

Bendrovė negali lengvai nustatyti nuomos sutartyje numatytos palūkanų normos, todėl ji taiko priskaitytiną skolinimosi palūkanų normą (toliau – PSPN) nuomos įsipareigojimams įvertinti. PSPN – palūkanų norma, kurią Bendrovė turėtų mokėti, kad su panašiomis garantijomis panašiam laikotarpiui pasiskolintų lėšų, būtinų turtui, kurio vertė panaši į naudojimo teise valdomo turto vertę, įsigyti panašiomis ekonominėmis sąlygomis. Vidutinė skolinimosi palūkanų norma, nustatyta 2021 m. naujoms reikšmingoms sutartims – 1,4 proc.

Visos sumos tūkstančiais eurų, jei nenurodyta kitaip

5 Naudojimo teise valdomas turtas

Toliau pateikiamas judėjimas Bendrovės naudojimo teise valdomo turto straipsnyje:

	Pastatai	Transporto priemonės	Iš viso
2019 m. gruodžio 31 d.			
Išsigijimo savikaina	829	198	1 027
Sukauptas nusidėvėjimas	(144)	(45)	(189)
Likutinė vertė	685	153	838
Likutinė vertė 2020 m. sausio 1 d.	685	153	838
Išsigijimai	(60)	2	(58)
Nusidėvėjimas	(210)	(50)	(260)
Likutinė vertė 2020 m. gruodžio 31 d.	415	105	520
2020 m. gruodžio 31 d.			
Išsigijimo savikaina	432	168	600
Sukauptas nusidėvėjimas	(17)	(63)	(80)
Likutinė vertė	415	105	520
Likutinė vertė 2021 m. sausio 1 d.	415	105	520
Išsigijimai	17 986	14	18 000
Nurašymai	(259)	-	(259)
Nusidėvėjimas	(606)	(53)	(659)
Likutinė vertė	17 536	66	17 602
2021 m. gruodžio 31 d.			
Išsigijimo savikaina	17 986	135	18 121
Sukauptas nusidėvėjimas	(450)	(69)	(519)
Likutinė vertė	17 536	66	17 602

2021 m. Bendrovė sudarė naują biuro patalpų ir automobilių parkavimo vietos nuomos sutartį 10 metų laikotarpiui, kurios likutinė vertė 2021 m. gruodžio 31 d. – 17 536 tūkst. Eur.

5.1 Sąnaudos, susijusios su nuomos sutartimis, pripažįstamos PNKBPA

Toliau pateikiamos Bendrovės nuomos sutarčių sąnaudos, apskaitytos PNKBPA:

	2021 m.	2020 m.
Nusidėvėjimas	659	260
Priskaičiuotų palūkanų sąnaudos	84	1
Trumpalaikės nuomos sąnaudos (kitos sąnaudos)	56	44
Nuomos sąnaudos iš viso	799	305

5.2 Ateinančių laikotarpių sąnaudos, susijusios su nuomos sutartimis

Bendrovės ateinančių laikotarpių nuomos sąnaudos:

	2021 m. gruodžio 31 d.	2020 m. gruodžio 31 d.
Būsimos sąnaudos, susijusios su trumpalaikė nuoma	62	-
Dar neprasidėjusi nuoma, dėl kurios nuomininkas yra įsipareigojęs	-	17 986
Būsimos nuomos sąnaudos, iš viso	62	17 986

Visos sumos tūkstančiais eurų, jei nenurodyta kitaip

6 Investicijos į dukterines įmones

Toliau pateikiama informacija apie Bendrovės investicijas į dukterines įmones 2021 m. gruodžio 31 d.:

	Įsigijimo savikaina	Vertės sumažėjimas	Likutinė vertė	Bendrovės valdoma nuosavybės dalis, proc.	Grupės valdoma efektyvi nuosavybės dalis, proc.
Dukterinės įmonės:					
AB „Energijos skirstymo operatorius“	750 422	-	750 422	100,00	100,00
AB „Ignitis gamyba“	321 202	-	321 202	100,00	100,00
UAB „Ignitis renewables“	54 156	-	54 156	100,00	100,00
UAB „Vilniaus kogeneracinė jėgainė“	52 300	-	52 300	100,00	100,00
UAB „Ignitis“	47 138	-	47 138	100,00	100,00
UAB „Kauno kogeneracinė jėgainė“	20 400	-	20 400	51,00	51,00
UAB „Ignitis grupės paslaugų centras“	5 975	-	5 975	50,47	100,00
UAB „Transporto valdymas“	2 359	-	2 359	100,00	100,00
UAB „Elektroninių mokėjimų agentūra“	1 428	-	1 428	100,00	100,00
UAB „Gamybos optimizavimas“	350	-	350	100,00	100,00
UAB „NT Valdos“	3 961	(3 833)	128	100,00	100,00
UAB „Energetikos paslaugų ir rangos organizacija“	22 961	(22 961)	-	100,00	100,00
	1 282 652	(26 794)	1 255 858		

Toliau pateikiama informacija apie Bendrovės investicijas į dukterines įmones 2020 m. gruodžio 31 d.:

	Įsigijimo savikaina	Vertės sumažėjimas	Likutinė vertė	Bendrovės valdoma nuosavybės dalis, proc.	Grupės valdoma efektyvi nuosavybės dalis, proc.
Dukterinės įmonės:					
AB „Energijos skirstymo operatorius“	738 877	-	738 877	98,53	98,53
AB „Ignitis gamyba“	313 720	-	313 720	98,20	98,20
UAB „Vilniaus kogeneracinė jėgainė“	52 300	-	52 300	100,00	100,00
UAB „Ignitis“	47 136	-	47 136	100,00	100,00
UAB „Ignitis renewables“	44 700	-	44 700	100,00	100,00
UAB „Kauno kogeneracinė jėgainė“	20 400	-	20 400	51,00	51,00
„Tuuleenergia“ OÜ	6 659	-	6 659	100,00	100,00
UAB „Ignitis grupės paslaugų centras“	5 975	-	5 975	50,47	99,22
UAB „NT Valdos“	8 958	(3 833)	5 125	100,00	100,00
UAB „Transporto valdymas“	2 359	-	2 359	100,00	100,00
UAB „Elektroninių mokėjimų agentūra“	1 428	-	1 428	100,00	100,00
UAB „Gamybos optimizavimas“	350	-	350	100,00	100,00
Lietuvos energijos paramos fondas	16	-	16	100,00	100,00
UAB „Energetikos paslaugų ir rangos organizacija“	22 961	(22 961)	-	100,00	100,00
	1 265 839	(26 794)	1 239 045		

Visos sumos tūkstančiais eurų, jei nenurodyta kitaip

Bendrovės investicijų pokyčiai per metus buvo tokie:

	2021 m.	2020 m.
Likutinė vertė sausio 1 d.	1 239 045	1 204 494
Nekontroliuojančios dalies nuosavybės įsigijimas (6.1 pastaba)	19 024	33 680
Įstatinio kapitalo ir akcijų priedų padidėjimas dukterinėse įmonėse (6.3 pastaba)	9 455	2 197
Nuostolių dengimas	7	398
Investicijų padidėjimas dėl mokėjimų akcijomis	6	-
Investicijų nurašymas	(23)	-
Įstatinio kapitalo sumažėjimas dukterinėse įmonėse (6.5 pastaba)	(4 997)	-
Perklasifikavimas (į) / iš turto, skirtu parduoti (6.2 pastaba)	(6 659)	2 359
Investicijų į dukterines įmones vertės (sumažėjimas) / vertės sumažėjimo atstatymas (6.6 pastaba)	-	(4 083)
Likutinė vertė gruodžio 31 d.	1 255 858	1 239 045

2021 metais bendra sumokėta suma už investicijų į dukterines įmones įsigijimą ir nuostolių dengimo suma sudarė 19 031 tūkst. Eur.

Bendrovės investicijų į dukterines įmones pokyčius per 2021 m. lėmė šie įvykiai:

6.1 Nekontroliuojančios dalies nuosavybės įsigijimas

2021 m. Bendrovė įsigijo dukterinių įmonių AB „Energijos skirstymo operatorius“ (13 118 175 akcijas po 0,88 Eur už akciją) ir AB „Ignitis gamyba“ (11 688 245 akcijas po 0,64 Eur už akciją) smulkiųjų akcininkų akcijas. Po įsigijimo AB „Energijos skirstymo operatorius“ nuosavybės dalis padidėjo 1,47 proc., o AB „Ignitis gamyba“ – 1,80 proc. punktu. Visas už įsigytas AB „Energijos skirstymo operatorius“ ir AB „Ignitis gamyba“ akcijas sumokėtas atlygis sudaro 19 024 tūkst. Eur.

2020 m. gruodžio 31 d. Bendrovė turėjo sutartinę prievolę išpirkti visas dukterinių įmonių AB „Energijos skirstymo operatorius“ ir AB „Ignitis gamyba“ akcijas. Pagal akcijų išpirkimo procedūras Bendrovė į banko sąskaitą įnešė sumą, dengiančią akcijų kainą (kuri buvo pateikta straipsnyje „Kitas ilgalaikis turtas“). Kaip minėta pirmiau, 2021 m. Bendrovė įsigijo dalį akcijų, kurios didžiausią įtaką darė pinigų srautų ataskaitos straipsniui „Išankstinių apmokėjimų ir ateinančių laikotarpių sąnaudų, ir kito trumpalaikio bei kito ilgalaikio turto (padidėjimas) sumažėjimas“.

6.2 Perklasifikavimas į turta, skirtą parduoti, ir akcijų perleidimas

2021 m. Bendrovės valdyba patvirtino Bendrovės įmonių grupės atsinaujinančios energijos įmonių konsolidavimo projekto inicijavimą. Projektu siūloma konsoliduoti veikiančius ir vystomus vėjo energijos (sausumoje ir jūroje), saulės energijos, atliekų ir biokuro projektus bei „Ignitis grupė“ kompetencijas į vieną ūkio subjektą, vadovaujant jų tolesniam vystymui, ir šiam tikslui pasirinkti „Ignitis renewables“, kurios 100 proc. akcijų priklauso Bendrovei. Planuojama, kad gavus reikiamus sutikimus ir vykdant susitarimus, UAB „Kauno kogeneracinė jėgainė“, UAB „Vilniaus kogeneracinė jėgainė“ ir „Tuuleenergia“ OÜ akcijos bus perleistas UAB „Ignitis renewables“.

2021 m. gruodžio 16 d. Bendrovė baigė „Tuuleenergia“ OÜ akcijų perleidimą UAB „Ignitis renewables“. Bendrovė padidino UAB „Ignitis renewables“ akcijų priedus ir įstatinį kapitalą suma, lygia „Tuuleenergia“ OÜ akcijų tikrajai vertei, sumokėdama nepiniginį įnašą, t. y. perleisdama „Tuuleenergia“ OÜ akcijas įmonei UAB „Ignitis renewables“. Tikrąją vertę nustatė nepriklausomi turto vertintojai. Atitinkamai, ilgalaikio turto, skirtu parduoti, susijusio su „Tuuleenergia“ OÜ akcijomis, 6 659 tūkst. Eur suma buvo nurašyta, o likęs 2 796 tūkst. Eur skirtumas tarp likutinės ir tikrosios vertės buvo pripažintas PNKBPA straipsnyje „Kitos pajamos“.

Bendrovės vadovybė neperklasifikavo investicijų į dukterines įmones UAB „Kauno kogeneracinė jėgainė“ ir UAB „Vilniaus kogeneracinė jėgainė“ į turta, skirtą parduoti, nes nebuvo priimti atitinkami sprendimai, ir dėl to 2021 m. gruodžio 31 d. nebuvo tenkinami visi ilgalaikio turto, skirtu parduoti, klasifikavimo kriterijai, išvardyti 5-ajame TFAS.

6.3 Įstatinio kapitalo pokyčiai

2021 metais buvo padidintas šių Bendrovės dukterinių įmonių įstatinis kapitalas:

Dukterinė įmonė	Emisijos data	Naujai išleistų akcijų skaičius ¹	Akcijos emisijos vertė, Eur	Bendra emisijos vertė	Apmokėta dalis	Neapmokėta dalis	Naujos įstatų redakcijos data
UAB „Ignitis renewables“	2021-11-24	18 910	500	9 455	9 455	-	2021-12-31
Iš viso:				9 455	9 455		

¹ Nurodytas Bendrovei priklausančių akcijų skaičius.

2021 m. lapkričio 24 d. Bendrovės valdyba kaip vienintelis Bendrovės akcininkas priėmė šį sprendimą: Bendrovės dukterinė įmonė UAB „Ignitis renewables“ išleidžia 18 910 paprastųjų registruotų nematerialiųjų akcijų, kurių kiekvienos nominalioji vertė yra 1,00 Eur. Bendrą akcijų emisijos vertę sudarys bendra akcijų nominaliųjų verčių suma 18 910 Eur ir 9 436 090 Eur akcijų priedai. Visų naujai išleistų akcijų emisijos kaina yra 9 455 tūkst. Eur. UAB „Ignitis renewables“ įstatinis kapitalas didinamas išleidžiant papildomas akcijas, Bendrovės apmokėtas nepiniginis įnašas: Bendrovės dukterinės įmonės „Tuuleenergia“ OÜ 100 proc. akcijų perleidimas (6.2 pastaba). Nepriklausomo turto vertintojo nustatyta „Tuuleenergia“ OÜ akcijų vertė – 9 455 tūkst. Eur.

6.4 Kiti pokyčiai

2021 m. dukterinės įmonės UAB „NT Valdosa“ įstatinis kapitalas sumažintas 4 997 tūkst. Eur suma. Dukterinių įmonių įstatinio kapitalo sumažėjimas apskaitytas mažinant Bendrovės investicijų įsigijimo savikainą.

2018 m. balandžio 13 d. Bendrovės valdyba priėmė sprendimą pradėti mažinti UAB „Energetikos paslaugų ir rangos organizacija“ veiklą. 2021 m. gegužės 10 d. Bendrovės akcininkai priėmė sprendimą likviduoti UAB „Energetikos paslaugų ir rangos organizacija“. 2021 m. gegužės 21 d. šios dukterinės įmonės juridinis statusas pakeistas į „likviduojama“.

Visos sumos tūkstančiais eurų, jei nurodyta kitaip

6.5 Investicijų į dukterines įmones vertės sumažėjimo patikrinimas

Bendrovei nustačius, kad yra investicijų į dukterines įmones ir gautinų sumų vertės sumažėjimo požymių 2021 m. gruodžio 31 d., buvo atlikti vertės sumažėjimo testai šioms dukterinėms įmonėms: AB „Energijos skirstymo operatorius“ ir UAB „Ignitis“.

AB „Energijos skirstymo operatorius“

2021 m. gruodžio 31 d. Bendrovė atliko investicijos į dukterinę įmonę AB „Energijos skirstymo operatorius“ vertės sumažėjimo testą ir nustatė, kad 2021 m. gruodžio 31 d. nėra investicijos į AB „Energijos skirstymo operatorius“ vertės sumažėjimo.

Naudotos šios pagrindinės prielaidos:

- pinigų srautai planuoti iki 2036 metų elektros ir dujų skirstymo veikloms;
- taikoma ilgalaikių investicijų ir dujų ir elektros skirstymo veiklų finansavimo prognozė pagal atnaujintą Grupės 10 metų investicijų planą;
- diskonto norma naudojama apskaičiuoti diskontuotus pinigų srautus:
 - 3,78 proc. (po mokesčių) (4,45 proc. iki mokesčių), elektros skirstymo veiklai (2020 m. gruodžio 31 d. 4,33 proc. (po mokesčių) (5,09 proc. iki mokesčių));
 - 3,81 proc. (po mokesčių) (4,48 proc. iki mokesčių), dujų skirstymo veiklai (2020 m. gruodžio 31 d. 4,33 proc. (po mokesčių) (5,09 proc. iki mokesčių));
- Naudotas WACC (regulatoriaus nustatoma grąžos norma):
 - dujų skirstymo veiklai 2022–2023 m. – 3,98 proc., nuo 2024 m. – 4,48 proc. (lygi ikimokestinei diskonto normai). (2020 m. gruodžio 31 d. atitinkamai: 2021–2023 m. – 3,90 proc. (regulatoriaus nustatoma 2021 m.), nuo 2024 m. – 5,09 proc. (lygi ikimokestinei diskonto normai));
 - elektros skirstymo veiklai 2022–2026 m. – 4,16 proc., nuo 2027 m. – 4,45 proc. (lygi ikimokestinei diskonto normai). (2020 m. gruodžio 31 d. atitinkamai: 2021 m. – 5,34 proc. (regulatoriaus nustatyta), 2022–2029 m. – 4,34 proc. (vidurkis tarp VERT dujų sektoriui naujam reguliavimo periodui 2019 metais nustatytos (3,59 proc.), nuo 2027 m. ilguoju laikotarpiu planuojamos elektros sektoriuje ikimokestinio investicijų grąžos dydžio – 5,09 proc.);
- elektros skirstymo veiklai papildoma tarifo dedamoji elektros energijos skirstymo pajamas kasmet padidintų 28 mln. Eur. Vadovybės vertinimu, papildoma dedamoji išliks per visą prognozuojamą laikotarpį (2022–2036 m.), tačiau vertinant konservatyviai į tęstinės vertės skaičiavimą ji nėra įtraukta;
- elektros skirstymo veiklai apskaičiuota grąžos korekcija už 2018–2020 m. (116 mln. Eur) ir prognozuojama 44 mln. Eur korekcija, mažins dukterinės bendrovės pajamas: 2022–2026 m. – 6,5 mln. Eur ir 2032–2036 m. – 154 mln. Eur ir papildomai bus skaičiuojamos palūkanos kasmet nuo negrąžintos dalies.

Bendrovės vadovybės nuomone reikšmingos prielaidos ir jų jautrumas yra nurodytas žemiau:

- jei Regulatorius nuspręstų nepaskirstyti 28 mln. Eur papildomos dedamosios kasmet investicijų finansavimui:
 - pasibaigus 2022–2026 m. reguliaciniam laikotarpiui. Grupės pajamos 2027–2036 m. laikotarpiu sumažėtų 280 mln. Eur, todėl elektros energijos veiklos PGV tikroji vertė sumažėtų 195 mln. Eur;
 - pasibaigus 2022–2026 ir 2027–2031 m. reguliaciniams laikotarpiams. Grupės pajamos 2032–2036 m. laikotarpiu sumažėtų 140 mln. Eur, todėl elektros energijos veiklos PGV tikroji vertė sumažėtų 90 mln. Eur.

UAB „Ignitis“

2021 m. gruodžio 31 d. Bendrovė atliko investicijos į dukterinę įmonę UAB „Ignitis“ vertės sumažėjimo testą ir nustatė, kad 2021 m. gruodžio 31 d. nėra investicijos į UAB „Ignitis“ vertės sumažėjimo.

Naudotos šios pagrindinės prielaidos:

- pinigų srautai planuoti iki 2031 metų;
- diskontuojant pinigų srautus naudota 5,7 proc. diskonto norma (po mokesčių) (6,7 proc. iki mokesčių).

Kitos Bendrovės investicijos į dukterines įmones

Be to, kas nurodyta pirmiau, ir anksčiau pripažintų vertės sumažėjimo nuostolių, 2021 m. gruodžio 31 d. kitoms Bendrovės investicijoms į dukterines įmones vertės sumažėjimo požymių nebuvo.

6.6 Investicijų į dukterines įmones pinigų srautai

Bendrovės investicijų į dukterines įmones pinigų srautams įtaką dariusių veiksmų suderinimas su pinigų srautų ataskaitoje pateikiamais duomenimis:

	2021 m. gruodžio 31 d.	2020 m. gruodžio 31 d.
Kapitalo susigrąžinimas iš dukterinių įmonių	4 997	-
Nuostolių dengimas	(7)	(398)
Dukterinių įmonių akcijų supirkimas	(19 024)	(33 680)
Dukterinių įmonių įstatinio kapitalo didinimas	-	(2 197)
Kiti mokėjimai, susiję su dukterinių įmonių įstatinio kapitalo didinimu ankstesniais laikotarpiais	-	(11 313)
Iš viso	(14 034)	(47 588)

Visos sumos tūkstančiais eurų, jei nenurodyta kitaip

7 Ilgalaikės gautinos sumos

Po vienerių metų gautinas sumas sudaro:

	2021 m. gruodžio 31 d.	2020 m. gruodžio 31 d.
Ilgalaikės gautinos sumos		
Gautina suma už AB „LitGrid“ pardavimą (8.1 pastaba)	-	136 212
Suteiktos paskolos	1 088 254	753 092
Kitos ilgalaikės gautinos sumos	143	810
Iš viso	1 088 397	890 114
Atimti: vertės sumažėjimas	-	-
Likutinė vertė	1 088 397	890 114

Gautina suma už AB „LitGrid“ pardavimą pateikiama kitose gautinose sumose (8 pastaba), nes UAB „EPSO-G“ už AB „LitGrid“ akcijas turi sumokėti 2022 m. rugsėjo 30 d.

7.1 Suteiktų paskolų ir kitų ilgalaikių gautinų sumų tikėtini kredito nuostoliai

Bendrovė 2021 m. gruodžio 31 d. įvertino, ar ilgalaikių ir trumpalaikių paskolų gavėjų kredito rizika reikšmingai padidėjo, ir nenustatė požymių bei neturi informacijos apie tai, kad pavienių paskolų gavėjo kredito rizika būtų reikšmingai padidėjusi. Dėl to nei ilgalaikėms, nei trumpalaikėms paskoloms nebuvo pripažinti tikėtini galiojimo laikotarpio kredito nuostoliai (9 pastaba).

Toliau pateikiamas ilgalaikių gautinų sumų vertės sumažėjimo pokytis:

	2021 m.	2020 m.
Sausio 1 d.	-	88
Vertės sumažėjimo nuostoliai	-	-
Perleisto turto vertės sumažėjimo nurašymas	-	(88)
Gruodžio 31 d.	-	-

7.2 Suteiktos paskolos

Bendrovės suteiktas paskolas 2021 m. gruodžio 31 d. sudaro paskolos, išduotos dukterinėms įmonėms:

	Palūkanų normos rūšis	Per vienerius metus	Po vienerių metų	Iš viso
Ilgalaikės paskolos				
AB „Energijos skirstymo operatorius“ (žaliosios obligacijos)	Fiksuotos palūkanos	-	616 288	616 288
AB „Energijos skirstymo operatorius“ (perimtos paskolos)	Kintamos palūkanos	7 901	33 542	41 443
UAB „Ignitis“	Fiksuotos palūkanos	-	250 000	250 000
UAB „Ignitis“	Kintamos palūkanos	-	27 000	27 000
UAB „Ignitis“	Fiksuotos palūkanos	-	11 800	11 800
UAB „Ignitis renewables“	Fiksuotos palūkanos	-	95 000	95 000
UAB „Ignitis renewables“	Fiksuotos palūkanos	-	18 950	18 950
„Tuuleenergia“ OÜ	Fiksuotos palūkanos	-	19 119	19 119
UAB „Eurakras“	Fiksuotos palūkanos	-	16 555	16 555
Trumpalaikės paskolos				
UAB „Transporto valdymas“	Kintamos palūkanos	11 000	-	11 000
UAB „Ignitis grupės paslaugų centras“ (lėšų koncentravimas)	Fiksuotos palūkanos	1 925	-	1 925
UAB „Ignitis“ (lėšų koncentravimas)	Fiksuotos palūkanos	73 861	-	73 861
AB „Energijos skirstymo operatorius“ (lėšų koncentravimas)	Fiksuotos palūkanos	28 728	-	28 728
UAB „Ignitis renewables“ (lėšų koncentravimas)	Fiksuotos palūkanos	1 641	-	1 641
Paskolų iš viso		125 056	1 088 254	1 213 310

2021 m. vasario 1 d. Bendrovė dukterinei įmonei UAB „Ignitis renewables“ suteikė ilgalaikę paskolą, neviršijančią 293 mln. Eur; fiksuota palūkanų norma – 1,9 proc. Paskolos lėšos naudojamos įsigyti, plėtoti ir refinansuoti esamas paskolas atnaujinančios energetikos projektams. Paskola suteikta naudojant Bendrovės žaliųjų obligacijų ir nuosavo kapitalo lėšas. 2021 m. gruodžio 31 d. šios paskolos likutis yra 95 mln. Eur, grąžinimo data – 2031 m. vasario 1 d.

Taip pat 2021 metais Bendrovė suteikė papildomą sumą pagal ilgalaikės paskolos sutartį dukterinei įmonei UAB „Ignitis renewables“ – 16 300 tūkst. Eur su 2,28 proc. fiksuota palūkanų norma. Ši paskola turi būti grąžinta iki 2028 m. liepos 10 d. Šios paskolos likutis padidėjo 16 300 tūkst. Eur ir 2021 m. gruodžio 31 d. sudarė 18 950 tūkst. Eur (2020 m. gruodžio 31 d. – 2 650 tūkst. Eur).

2021 m. lapkričio 23 d. Bendrovė dukterinei įmonei UAB „Ignitis“ suteikė ilgalaikę paskolą, neviršijančią 300 mln. Eur; fiksuota palūkanų norma – 2,61 proc. Šios paskolos paskirtis – finansuoti skirtumus, susidariusius laikotarpiu nuo 2021 m. sausio mėn. iki 2021 m. pabaigos tarp dujų ir elektros energijos faktinių pirkimo kainų ir buitiniams vartotojams taikomų patvirtintų tarifų. Šios paskolos grąžinimo terminas – 2027 m. lapkričio 24 d.

2018 m. sausio 1 d. dukterinei įmonei UAB „Transporto valdymas“ suteikta ilgalaikė paskola buvo perklasifikuota į trumpalaikės paskolas, nes galutinis grąžinimo terminas yra 2022 m. rugpjūčio 11 d.

Suteiktų paskolų tikroji vertė yra atskleista 30 pastaboje.

Visos sumos tūkstančiais eurų, jei nurodyta kitaip

Bendrovės suteiktas paskolas 2020 m. gruodžio 31 d. sudaro paskolas, išduotos dukterinėms įmonėms:

	Palūkanų normos rūšis	Per vienus metus	Po vienerių metų	Iš viso
Ilgalaikės paskolos				
AB „Energijos skirstymo operatorius“ (žaliosios obligacijos)	Fiksuotos palūkanos	-	616 288	616 288
AB „Energijos skirstymo operatorius“ (perimtos paskolos)	Kintamos palūkanos	7 901	41 444	49 345
„Tuuleenergia“ OÜ	Fiksuotos palūkanos	-	19 119	19 119
UAB „Eurakras“	Fiksuotos palūkanos	-	17 555	17 555
UAB „Ignitis“	Kintamos palūkanos	-	27 000	27 000
UAB „Ignitis“	Fiksuotos palūkanos	-	11 800	11 800
UAB „Transporto valdymas“	Kintamos palūkanos	-	17 236	17 236
UAB „Ignitis renewables“	Fiksuotos palūkanos	-	2 650	2 650
Trumpalaikės paskolos				
UAB „Ignitis renewables“	Fiksuotos palūkanos	56 922	-	56 922
UAB „Ignitis“ (Išlų koncentravimas)	Fiksuotos palūkanos	77	-	77
Likutinė vertė		64 900	753 092	817 992

Ilgalaikių paskolų grąžinimo terminai:

	2021 m. gruodžio 31 d.	2020 m. gruodžio 31 d.
Nuo 1 iki 2 metų	6 708	6 907
Nuo 2 iki 5 metų	47 125	64 958
Po 5 metų	1 034 421	681 227
Likutinė vertė	1 088 254	753 092

8 Kitos gautinos sumos

Kitas gautinas sumas sudarė:

	2021 m. gruodžio 31 d.	2020 m. gruodžio 31 d.
Gautini dividendai	100 440	-
Gautina suma už AB „LitGrid“ pardavimą	84 128	14 481
Kitos gautinos sumos	29	273
Iš viso	184 597	14 754
Atimti: vertės sumažėjimas	-	-
Likutinė vertė	184 597	14 754

8.1 Gautina suma už AB „LitGrid“ pardavimą

2012 m. patronuojančiosios įmonės valdomos AB „LitGrid“ akcijos buvo atlygintinai perduotos naujai įsteigtai uždarajai akcinei bendrovei UAB „EPSO-G“, atsižvelgiant į nepriklausomų vertintojų nustatytą akcijų rinkos vertę. AB „LitGrid“ akcijų pirkimo-pardavimo sutartyje yra numatytas galutinės kainos priedas, kurio dydis priklauso nuo elektros perdavimo veiklos reguliuojamo turto grąžos 2014–2018 metais.

Atlikusi pirminį kainos priedo vertinimą Bendrovė nustatė, kad, vadovaujantis AB „LitGrid“ akcijų pirkimo-pardavimo sutartimi, kainos priedo vertė buvo neigiama ir sudarė 4 679 tūkst. Eur. Pagal UAB „EPSO-G“ atliktus skaičiavimus, kainos priedo vertė 2020 m. gruodžio 31 d. buvo neigiama ir siekė 27 075 tūkst. Eur.

Finansinės padėties ataskaitos sudarymo tikslais, Bendrovės vadovybė, remdamasi prielaida, kad šalys galėtų pasiekti susitarimo, jeigu būtų pasirinktas Bendrovės ir UAB „EPSO-G“ skaičiavimų vidurkis, įvertino ir pripažino 15 877 tūkst. Eur kainos priedo sumažėjimą.

2021 m. gruodžio mėn. Bendrovė ir UAB „EPSO-G“ pasiekė susitarimą, kad neigiamas kainos priedas yra 17 961 tūkst. Eur sumai. Atitinkamai PNKBPA, pelne (nuostoliuose) finansinėmis sąnaudomis Bendrovė pripažino 2 084 tūkst. Eur tikrosios vertės pokytį (žr. 25 pastabą).

AB „LitGrid“ akcijų pardavimo gryoje gautina suma apskaityta finansinės padėties ataskaitos straipsnyje „Kitos gautinos sumos“.

2021 metais UAB „EPSO-G“ grąžino 64 481 tūkst. Eur skolą (2020 m. – 7 965 tūkst. Eur).

Visos sumos tūkstančiais eurų, jei nurodyta kitaip

9 Trumpalaikės paskolos ir gautinos palūkanos

Bendrovės trumpalaikės paskolas sudarė:

	2021 m. gruodžio 31 d.	2020 m. gruodžio 31 d.
Paskolos pagal lėšų koncentravimo sutartį (angl. <i>cash-pool</i>)	106 155	77
Gautinos palūkanos už paskolas ir išleistas garantijas	11 396	9 056
Trumpalaikės paskolos	11 000	56 922
Ilgalaikių paskolų einamųjų metų dalis	7 901	7 901
Iš viso	136 452	73 956
Atimti: vertės sumažėjimas	-	-
Likutinė vertė	136 452	73 956

2021 m. Bendrovė padidino dukterinėms įmonėms suteiktas paskolas per Grupės lėšų koncentravimo (angl. *cash-pool*) platformą nuo 77 tūkst. Eur iki 106 155 tūkst. Eur.

10 Kitas finansinis turtas

Bendrovės kitą ilgalaikį finansinį turtą sudarė:

	2021 m. gruodžio 31 d.	2020 m. gruodžio 31 d.
Inovacijų fondas KŪB „Smart Energy Fund powered by Ignitis Group“ (4.3 pastaba)	25 094	4 912
Likutinė vertė	25 094	4 912

11 Kitas turtas

11.1 Kitas ilgalaikis turtas

Kitą ilgalaikį turtą sudaro:

	2021 m. gruodžio 31 d.	2020 m. gruodžio 31 d.
Mažumos išpirkimui deponuotos lėšos	-	19 050
Likutinė vertė	-	19 050

11.2 Kitas trumpalaikis turtas

Kitą trumpalaikį turtą sudaro:

	2021 m. gruodžio 31 d.	2020 m. gruodžio 31 d.
Lėšos sąlyginio deponavimo sąskaitoje	16 237	45 000
Mažumos išpirkimui deponuotos lėšos	3 777	-
Likutinė vertė	20 014	45 000

Lėšos sąlyginio deponavimo sąskaitoje

2020 m. spalio 7 d. Bendrovė užbaigė IPO paskiriant įstatinio kapitalo padidėjimą privatiems ir instituciniams investuotojams. Kartu su IPO procesu Bendrovė deponavo 45 000 tūkst. Eur sąlyginio deponavimo sąskaitoje iki 2021 m. liepos mėn. pagal „Swedbank“, AB, vykdomą IPO stabilizavimo veiklą.

2021 m. liepos 7 d. Bendrovė pasirašė sutartį su „Swedbank“, AB, dėl galutinės datos pratęsimo iki 2022 m. liepos 1 d.

2021 m. gruodžio mėn. Bendrovė įsigijo savų akcijų (14.2 pastaba), Stabilizavimo vykdytojas („Swedbank“, AB) pardavė stabilizavimo vertybinius popierius. Dėl to lėšos sąlyginio deponavimo sąskaitoje sumažėjo, jų likutinė vertė 2021 m. gruodžio 31 d. sudarė 16 237 tūkst. Eur. Šios deponuotos lėšos iki nurodyto termino negali būti panaudotos Bendrovės veiklai finansuoti.

Mažumos išpirkimui deponuotos lėšos

Bendrovė turėjo sutartinę prievolę išpirkti visas dukterinių įmonių AB „Energijos skirstymo operatorius“ ir AB „Ignitis gamyba“ akcijas. Pagal akcijų išpirkimo procedūras Bendrovė į banko sąskaitą įnešė 19 050 tūkst. Eur sumą, dengiančią akcijų kainą 2020 m. gruodžio 31 d..

2021 m. Bendrovė įsigijo dukterinių įmonių AB „Energijos skirstymo operatorius“ ir AB „Ignitis gamyba“ smulkiųjų akcininkų akcijų (6.1 pastaba). Mažumos išpirkimui deponuotos lėšos sumažėjo, likutinė vertė 2021 m. gruodžio 31 d. sudaro 3 777 tūkst. Eur (11.2 pastaba). Šios deponuotos lėšos negali būti panaudotos Bendrovės veiklai finansuoti.

Visos sumos tūkstančiais eurų, jei nenurodyta kitaip

12 Pinigai ir pinigų ekvivalentai

Bendrovės pinigų ir pinigų ekvivalentus sudarė:

	2021 m. gruodžio 31 d.	2020 m. gruodžio 31 d.
Pinigai bankų sąskaitose	125 323	421 289
Iš viso	125 323	421 289

2021 ir 2020 m. gruodžio 31 d. pinigus ir pinigų ekvivalentus sudarė pinigai banke.

Pinigų ir pinigų ekvivalentų tikroji vertė 2021 ir 2020 m. gruodžio 31 d. apytikriai yra lygi jų likutinei vertei.

13 Ilgalaikis turtas, skirtas parduoti

Ilgalaikį turtą, skirtą parduoti, sudarė:

	2021 m. gruodžio 31 d.	2020 m. gruodžio 31 d.
Ilgalaikis materialusis ir investicinis turtas	-	-
Investicijos į dukterines įmones	-	-
Iš viso	-	-

Toliau pateikiamas ilgalaikio turto, skirto parduoti, judėjimas:

	2021 m.	2020 m.
Likutinė vertė sausio 1 d.	-	7 141
Perleidimai	(6 659)	(4 705)
Perklasifikavimai (i) iš:		
Investicijos į dukterines įmones	6 659	(2 359)
Investicinis turtas	-	(77)
Likutinė vertė gruodžio 31 d.	-	-

2020 metais vadovybė pakeitė sprendimą parduoti dukterinę įmonę UAB „Transporto valdymas“. 2020 m. liepos 7 d. buvo parduota dukterinė įmonė UAB „Duomenų logistikos centras“. Bendrovė pardavė turtą, klasifikuojamą kaip skirtą parduoti, kurio likutinė vertė sudarė 4 705 tūkst. Eur, už 6 167 tūkst. Eur atlygį.

2021 m. Bendrovė perklasifikavo investiciją į „Tuuleenergia“ OÜ į turtą, skirtą parduoti, likutinė vertė – 6 659 tūkst. Eur. Už Bendrovės dukterinės įmonės UAB „Ignitis renewables“ akcijų perleidimą atsiskaityta 2021 m. gruodžio 16 d. (6.2 pastaba).

14 Nuosavas kapitalas

14.1 Įstatinis kapitalas

Bendrovės įstatinį kapitalą sudarė:

	2021 m. gruodžio 31 d.	2020 m. gruodžio 31 d.
Įstatinis kapitalas		
Paprastosios akcijos, Eur	1 658 756 294	1 658 756 294
Išleistos ir visiškai apmokėtos paprastosios akcijos, Eur	1 658 756 294	1 658 756 294

2021 ir 2020 m. gruodžio 31 d. Bendrovės įstatinį kapitalą sudarė 1 658 756 294 akcijos, padalytos į 74 283 757 paprastąsias vardines akcijas, kurių kiekvienos nominalioji vertė – 22,33 Eur, o išleidimo kaina – 22,50 Eur už akciją.

2020 m. rugpjūčio 26 d. buvo priimtas sprendimas pakeisti Bendrovės išleistų akcijų nominaliąją vertę ir skaičių. Remiantis Finansų ministerijos sprendimu, nominalioji vienos paprastosios vardinės akcijos vertė pakeista iš 0,29 Eur į 22,33 Eur. Pakeitus nominaliąją vertę, Bendrovės įstatinis kapitalas buvo padalintas į 54 283 757 paprastąsias vardines akcijas.

2020 m. spalio 7 d. Bendrovės visas naujai išleistas kapitalas, kurį sudaro 20 000 000 paprastųjų vardinųjų akcijų, buvo įtrauktas į Oficialųjį „Nasdaq Vilnius“ prekybos sąrašą, taip pat tarptautiniai depozitoriumo pakvitavimai (angl. *Global Depository Receipts, GDR*), kurie akcijų pagrindu išleidžiami viešai apyvartai, buvo įtraukti į Jungtinės Karalystės finansų priežiūros tarnybos (angl. *Financial Conduct Authority, FCA*) oficialaus sąrašo standartinio įtraukimo segmentą ir į prekybą Londono vertybinių popierių biržos pagrindinį sąrašą. IPO apėmė vien tik 20 000 000 naujų 2020 m. spalio 5 d. išleistų akcijų. IPO sudarė dvi dalys: 1) vertybiniai popieriai, išleisti kaip akcijos ir GDR, siūlomi instituciniams investuotojams; ir 2) vertybiniai popieriai, išleisti kaip akcijos, siūlomos neprofesionaliems investuotojams, kurie yra Lietuvos, Latvijos ir Estijos rezidentai. IPO metu, instituciniai investuotojai pasirašė 18 130 699 vertybinių popierių, išleistų akcijų ir GDR forma. Neprofesionalieji investuotojai IPO metu pasirašė 1 869 301 akcijų.

2020 m. spalio 7 d. Bendrovės akcijų priedų vertė buvo 3 400 tūkst. Eur. Su akcijų išleidimu susijusios 11 033 tūkst. išlaidos buvo apskaitytos tiesiogiai nuosavame kapitale: 3 400 tūkst. Eur kaip akcijų priedų sumažėjimas, 7 633 tūkst. Eur – nepaskirstytojo pelno sumažėjimas. Su naujų akcijų išleidimu susijusias 11 033 tūkst. Eur sandorio išlaidas daugiausia sudarė IPO bankų konsorciumui sumokėti mokesčiai.

2021 m. kovo 25 d. vykusio eilinio visuotinio akcininkų susirinkimo metu buvo priimtas sprendimas savų akcijų įsigijimui sudaryti 23 000 tūkst. Eur rezervą (14 pastaba).

Visos sumos tūkstančiais eurų, jei nenurodyta kitaip

14.2 Savos akcijos

Bendrovės savas akcijas sudarė:

	2021 m. gruodžio 31 d.	2020 m. gruodžio 31 d.
Įsigytos savos akcijos	23 000	-
Likutinė vertė	23 000	-

2021 m. gruodžio 2 d. Bendrovės valdyba, vadovaudamasi 2021 m. liepos 29 d. įvykusio visuotinio akcininkų susirinkimo sprendimu, priėmė sprendimą vykdyti Bendrovės paprastųjų vardinių akcijų įsigijimą.

2021 m. gruodžio 6–14 d. Bendrovė vykdė paprastųjų vardinių akcijų įsigijimą per AB „Nasdaq Vilnius“ vertybinių popierių biržos oficialaus siūlymo rinką, tarpininkaujant AB SEB bankui. Savas akcijas Bendrovė įsigijo 2021 m. gruodžio 16 d., kai nuosavybė buvo perleista Bendrovei. Buvo įsigytos 1 243 243 akcijos, vienos savos akcijos vertė – 18,50 Eur; bendra įsigytų savų akcijų vertė – 23 000 tūkst. Eur.

Po to Stabilizavimo vykdytoji „Swedbank“, AB, sumokėtas 3 674 tūkst. Eur mokestis už stabilizavimo paslaugas pripažintas nepaskirstytajame pelne. Atsiskaitymas aprašytas Bendrovės IPO prospekte (17 dalis nuo 10 pastraipos, 330 psl.): kadangi kaina, už kurią minėtame oficialiame viešajame siūlyme parduoti Stabilizavimo vertybiniai popieriai, buvo mažesnė už Stabilizavimo vertybinių popierių įsigijimo kainą, Bendrovė sumokėjo skirtumą Stabilizavimo vykdytoji.

14.3 Pelnas, tenkantis vienai akcijai

Bendrovės pelną, tenkantį vienai akcijai, ir sumažintą pelną, tenkantį vienai akcijai, sudaro:

	2021 m.	2020 m.
Grynasis pelnas (nuostoliai)	231 558	114 587
Priskiriama:		
Patronuojančiosios bendrovės savininkams	231 558	114 587
Nekontroliuojančiai daliai	-	-
Akcijų nominaliąja verte skaičiaus svertinis vidurkis	74 232 665	59 037 855
Patronuojančiosios bendrovės akcininkams priskirtinas pagrindinis pelnas (nuostoliai), tenkantis vienai akcijai	3,12	1,94
Patronuojančiosios bendrovės akcininkams priskirtinas sumažintas pelnas (nuostoliai), tenkantis vienai akcijai	3,12	1,94

Pagrindinis ir sumažintas pelnas, tenkantis vienai akcijai, buvo apskaičiuotas pagal vidutinį svartinį paprastųjų akcijų skaičių, kuris 2021 m. buvo 74 232 665 vnt., nes 2021 m. gruodžio 16 d. AB „Ignitis grupė“ įsigijo savų akcijų (21.2 pastaba). Savos akcijos nėra laikomos neapmokėtomis, todėl laikotarpiu, kuriuo jas valdo AB „Ignitis grupė“, šios akcijos neįtrauktos į neapmokėtų akcijų skaičių.

Pagrindinis ir sumažintas pelnas, tenkantis vienai akcijai, buvo apskaičiuotas atsižvelgiant į 2020 metų paprastųjų akcijų skaičiaus svartinį vidurkį – 59 037 855, nes 2020 m. spalio 5 d. paskelbus IPO AB „Ignitis grupė“ įstatinis kapitalas buvo padidintas dvidešimčia milijonų paprastųjų nominalios vertės akcijų.

15 Rezervai

15.1 Privalomasis rezervas

Privalomasis rezervas – tai Lietuvos Respublikos įstatymų numatytas privalomas sudaryti rezervas. Bendrovės privalo pervesti į privalomąjį rezervą bent 5 proc. grynojo pelno, kol bendra šio rezervo suma pasiekia 10 proc. įstatinio kapitalo. Privalomasis rezervas negali būti naudojamas dividendams išmokėti ir sudaromas tik būsimiems nuostoliams padengti.

Bendrovės privalomasis rezervas 2021 ir 2020 m. gruodžio 31 d. nebuvo pilnai suformuotas.

15.2 Rezervas savoms akcijoms

2021 m. kovo 25 d. vykusio eilinio visuotinio akcininkų susirinkimo metu buvo priimtas sprendimas savų akcijų įsigijimui sudaryti 23 000 tūkst. Eur rezervą.

Visos sumos tūkstančiais eurų, jei nurodyta kitaip

16 Mokėjimas akcijomis

2020 m. gruodžio 18 d. sutartys dėl dalyvavimo Bendrovės ir jos dukterinių įmonių pagrindinių vadovų ilgalaikio skatinimo akcijų opcionais programoje buvo pasirašytos su pagrindiniais Bendrovės ir jos dukterinių įmonių vadovais.

2021 m. gegužės 12 d. Bendrovės Stebėtojų taryba pritarė pasiūlymui nutraukti Bendrovės ir jos dukterinių įmonių pagrindinių vadovų skatinimo akcijų opcionais sutartis.

Per 2021 m. mokėjimų akcijomis išlaidos apskaitytos PNKBPA straipsnyje „Darbo užmokesčio ir susijusios sąnaudos“ ir sudarė 157 tūkst. Eur bei atspindi mokėjimų akcijomis sutartis, sudarytas su pagrindiniais vadovais. Kadangi mokėjimų akcijomis sutartys buvo savanoriškai nutrauktos be jokios kompensacijos pagrindiniams vadovams ir nutraukimas nėra susijęs su teisių suteikimo sąlygų nesilaikymu, dėl šios priežasties apskaitoje apskaitytas mokėjimų akcijomis apmokėjimo pagreitinimas už paslaugas per likusį teisių suteikimo laikotarpį.

17 Paskolos ir obligacijos

Bendrovės paskolas ir obligacijas sudarė:

	2021 m. gruodžio 31 d.	2020 m. gruodžio 31 d.
Ilgalaikės		
Išplatintos obligacijos	888 524	886 945
Trumpalaikės		
Sukauptos palūkanos	9 143	9 143
Iš viso paskolų ir obligacijų	897 667	896 088

Per 2021 metus su išleistų obligacijų palūkanomis susijusios sąnaudos sudarė 19 205 tūkst. Eur (2020 metais – 16 689 tūkst. Eur). 2021 m. gruodžio 31 d. sukaupta mokėtino kupono suma sudarė 9 143 tūkst. Eur (2020 m. gruodžio 31 d. – 9 143 tūkst. Eur).

Obligacijų grąžinimo terminai:

	2021 m. gruodžio 31 d.	2020 m. gruodžio 31 d.
Nuo 1 iki 2 metų	-	-
Nuo 2 iki 5 metų	-	-
Po 5 metų	888 524	886 945
Iš viso	888 524	886 945

Paskolos ir obligacijos yra denominuotos eurais.

2021 metais Bendrovė buvo įvykdžiusi visus finansinius ir nefinansinius įsipareigojimus, dėl kurių galėtų kisti įsipareigojimų klasifikavimas kaip trumpalaikių ir ilgalaikių.

2021 m. gruodžio 31 d. Bendrovės nepanaudotų paskolų ir banko sąskaitų perviršio likutis buvo 110 000 tūkst. Eur (2020 m. gruodžio 31 d. – 267 896 tūkst. Eur).

Visos sumos tūkstančiais eurų, jei nurodyta kitaip

18 Grynoji skola

Grynoji skola yra ne TFAS likvidumo rodiklis, kuris naudojamas skolos ir labai likvidaus Bendrovės valdomo turto santykiui nustatyti.

Grynosios skolos skaičiavimo tikslais finansinės skolos apima tik skolas finansų įstaigoms ir kitas su finansavimu susijusias skolas.

Šioje pastaboje pateikta grynosios skolos, kuri yra ne TFAS rodiklis šių finansinių ataskaitų parengimo tikslais ir kurį vadovybė apibrėžia taip, kaip pateikta toliau.

Grynosios skolos likučiai:

	2021 m. gruodžio 31 d.	2020 m. gruodžio 31 d.
Pinigai ir pinigų ekvivalentai	(125 323)	(421 289)
Pinigai sąlyginio deponavimo sąskaitoje (11.2 pastaba)	-	(45 000)
Ilgalaikės finansinės skolos, mokėtinos po vienerių metų	888 524	886 945
Trumpalaikės finansinės skolos, mokėtinos per vienerius metus (įskaitant sąskaitos perviršį ir sukauptas palūkanas)	9 143	9 143
Nuomos įsipareigojimai	17 749	520
Grynoji skola	790 093	430 319

Bendrovės grynosios skolos likučių ir finansinės veiklos pinigų srautų suderinimas:

	Turtas		Nuomos įsipareigojimai		Finansinės skolos		Iš viso
	Pinigai ir pinigų ekvivalentai	Pinigai sąlyginio deponavimo sąskaitoje	Ilgalaikiai	Trumpalaikiai	Ilgalaikės paskolos	Trumpalaikės paskolos	
Grynoji skola 2020 m. sausio 1 d.	(144)	-	563	277	639 465	229 638	869 799
Piniginiai pokyčiai							
Pinigų ir pinigų ekvivalentų (įskaitant sąskaitos perviršį) padidėjimas (sumažėjimas)	(421 145)	-	-	-	-	-	(421 145)
Obligacijų išleidimas	-	-	-	-	295 657	-	295 657
Sugrąžintos skolos	-	-	-	-	(43 418)	(230 119)	(273 537)
Nuomos mokėjimai	-	-	-	(261)	-	-	(261)
Sumokėtos palūkanos	-	-	-	-	-	(13 272)	(13 272)
Pervedimai į sąlyginio deponavimo sąskaitą (11.2 pastaba)	-	(45 000)	-	-	-	-	(45 000)
Nepiniginiai pokyčiai							
Sudarytos nuomos sutartys	-	-	(60)	2	-	-	(58)
Mokėtinų palūkanų sukaupimas	-	-	(1)	-	7 375	10 962	18 336
Perklasifikavimai tarp straipsnių	-	-	(235)	235	(11 934)	11 934	-
Obligacijų išleidimo savikainos korekcija	-	-	-	-	(200)	-	(200)
Grynoji skola 2020 m. gruodžio 31 d.	(421 289)	(45 000)	267	253	886 945	9 143	430 319
Grynoji skola 2021 m. sausio 1 d.	(421 289)	(45 000)	267	253	886 945	9 143	430 319
Piniginiai pokyčiai							
Pinigų ir pinigų ekvivalentų (padidėjimas) sumažėjimas	295 966	-	-	-	-	-	295 966
Nuomos mokėjimai	-	-	-	(512)	-	-	(512)
Sumokėtos palūkanos	(1 511)	-	-	(84)	-	(17 749)	(19 344)
Panaudotos lėšos sąlyginio deponavimo sąskaitoje (11.2 pastaba)	-	28 763	-	-	-	-	28 763
Nepiniginiai pokyčiai							
Sudarytos nuomos sutartys	-	-	16 551	1 449	-	-	18 000
Nuomos įsipareigojimų nurašymas	-	-	(120)	(139)	-	-	(259)
Mokėtinų palūkanų sukaupimas	1 511	-	-	84	1 579	17 749	20 923
Perklasifikavimai tarp straipsnių	-	-	(704)	704	-	-	-
Kiti nepiniginiai pokyčiai ¹	-	16 237	-	-	-	-	16 237
Grynoji skola 2021 m. gruodžio 31 d.	(125 323)	-	15 994	1 755	888 524	9 143	790 093

¹ 2020 m. gruodžio 31 d. indėliai į sąlyginio deponavimo sąskaitą buvo traktuojami kaip grynosios skolos dalis, kadangi nebuvo aišku, ar jie bus panaudoti savų akcijų įsigijimui, ar bus atgauti pinigais. Kadangi per 2021 buvo priimtas sprendimas įsigyti savas akcijas, indėlis nebėra traktuojamas kaip grynosios skolos dalis.

Visos sumos tūkstančiais eurų, jei nenurodyta kitaip

19 Nuomos įsipareigojimai

Minimalūs Bendrovės mokėjimai pagal nuomos sutartis sudarė:

	2021 m. gruodžio 31 d.	2020 m. gruodžio 31 d.
Minimalios įmokos		
Per pirmus metus	1 991	255
Nuo dvejų iki penkerių metų	7 812	268
Po penkerių metų	9 186	-
Iš viso	18 989	523
Būsimos finansinės sąnaudos		
Per pirmus metus	(236)	(2)
Nuo dvejų iki penkerių metų	(702)	(1)
Po penkerių metų	(302)	-
Iš viso	(1 240)	(3)
Likutinė vertė	17 749	520

2021 m. gruodžio 31 d. su pastatais susiję Bendrovės nuomos įsipareigojimai sudarė 17 682 tūkst. Eur (2020 m. gruodžio 31 d. – 415 tūkst. Eur). 2021 m. gruodžio 31 d. galiojusių pastatų nuomos sutarčių terminai pasibaigia 2031 m.

20 Kitos trumpalaikės mokėtinos sumos ir įsipareigojimai

Bendrovės kitas trumpalaikes mokėtinas sumas ir įsipareigojimus sudaro:

	2021 m. gruodžio 31 d.	2020 m. gruodžio 31 d.
Neatšaukiamas pasižadėjimas įsigyti nekontroliuojančią dalį	3 751	-
Mokėtinas pajamų mokestis už obligacijų palūkanas	1 371	-
Su darbo santykiais susiję įsipareigojimai	937	1 087
Mokesčiai, išskyrus pelno mokestį	447	368
Sukauptos sąnaudos	144	124
Kitos mokėtinos sumos ir įsipareigojimai	46	-
Likutinė vertė	6 696	1 579

Finansiniai įsipareigojimai sudaro 5 191 tūkst. Eur (2020 m. gruodžio 31 d. – 90 tūkst. Eur), iš „Kitos trumpalaikės mokėtinos sumos ir įsipareigojimai iš viso“. Sukauptos sąnaudos, mokesčiai, išskyrus pelno mokestį, ir su darbo santykiais susiję įsipareigojimai nėra finansiniai įsipareigojimai.

21 Pajamos pagal sutartis su klientais

Bendrovės pajamos pagal sutartis su klientais:

	2021 m.	2020 m.
Valdymo mokesčio pajamos	2 844	3 104
Kitos pajamos pagal sutartis su klientais	357	1 782
Iš viso	3 201	4 886

Bendrovės pajamos pagal sutartis su klientais per 2021 ir 2020 m. daugiausia sudarė konsultavimo ir valdymo paslaugų, suteiktų dukterinėms įmonėms, pajamos.

Bendrovė nepateikia informacijos apie segmentus, nes turi tik vieną segmentą.

Laikas, per kurį Bendrovė įvykdo veiklos įsipareigojimus:

	2021 m.	2020 m.
Veiklos įsipareigojimai, įvykdomi per laikotarpį	3 201	3 104
Veiklos įsipareigojimai, įvykdomi konkrečiu momentu	-	1 782
Iš viso	3 201	4 886

Bendrovės pajamų pagal sutartis su klientais likučiai:

	2021 m. gruodžio 31 d.	2020 m. gruodžio 31 d.
Prekybos gautinos sumos	494	313

Visos sumos tūkstančiais eurų, jei nenurodyta kitaip

22 Dividendai

22.1 Bendrovės paskelbti dividendai

Toliau lentelėje pateikiami per metus Bendrovės paskelbti dividendai:

	2021 m.	2020 m.
AB „Ignitis grupė“	86 763	70 000

43,010 mln. Eur dividendų už 2020 m. antrąjį pusmetį buvo patvirtinti visuotinio metinio akcininkų susirinkimo metu 2021 m. kovo 25 d.

43,753 mln. Eur dividendų už 2021 m. pirmąjį pusmetį buvo patvirtinti visuotinio metinio akcininkų susirinkimo metu 2021 m. rugsėjo 27 d.

Dividendai, gauti iš IPO Stabilizavimo vykdytojo („Swedbank“, AB), susiję su įsigytomis stabilizavimo akcijomis pagal susitarimą, buvo grąžinti Bendrovei –1 970 tūkst. Eur suma po pelno mokesčio prie pajamų šaltinio atskaitymo.

Paskelbti dividendai vienai akcijai:

Paskelbimo data	Laikotarpis, už kurį dividendai skiriami	Dividendai vienai akcijai, Eur	Paskelbtų dividendų suma
2021 m. kovo mėn.	2020 m. II pusmetis	0,579	43 010
2021 m. rugsėjo mėn.	2021 m. I pusmetis	0,589	43 753
Iš viso paskelbta per 2021 metus			86 763
2020 m. gegužės mėn.	2019 metai	6,699	28 000
2020 m. rugsėjo mėn.	2020 m. I pusmetis	10,048	42 000
Iš viso paskelbta per 2020 metus			70 000

22.2 Bendrovės gauti dividendai

2021 m. Bendrovės iš Grupės įmonių gauti dividendai:

Paskelbimo data	Dividendus paskelbusi įmonė	Laikotarpis, už kurį dividendai skiriami	Dividendai vienai akcijai, Eur	Paskelbtų dividendų suma	Bendrovei priskiriamos dividendų pajamos	Nekontroliuojančios dalies dividendai
2021-03-30	AB „Energijos skirstymo operatorius“	2020 m.	0,0620	55 467	54 654	813
2021-03-25	UAB „Ignitis“	2020 m.	0,2869	39 715	39 715	-
2021-03-30	UAB „Ignitis grupės paslaugų centras“	2020 m.	0,0176	745	376	-
2021-03-31	AB „Ignitis gamyba“	2020 m. II pusmetis	0,0290	18 792	18 453	339
2021-12-21	AB „Ignitis gamyba“	2021 m. I–III ketv.	0,1550	100 440	100 440	-
2021-03-30	„Tuuleenergia“ OÜ	2020 m.	928 000	928	928	-
2021-03-30	UAB „Transporto valdymas“	2020 m.	16,1532	1 316	1 316	-
2021-05-04	UAB „Ignitis renewables“	2019–2020 m.	2 218	6 655	6 655	-
2021-04-27	UAB „Energetikos paslaugų ir rangos organizacija“	2020 m.	0,1835	223	223	-
Iš viso				224 281	222 760	1 152

2020 m. Bendrovės iš Grupės įmonių gauti dividendai:

Paskelbimo data	Dividendus paskelbusi įmonė	Laikotarpis, už kurį dividendai skiriami	Dividendai vienai akcijai, Eur	Paskelbtų dividendų suma	Bendrovei priskiriamos dividendų pajamos	Nekontroliuojančios dalies dividendai
2020-04-30	AB „Energijos skirstymo operatorius“	2019 m.	0,0760	67 992	66 399	1 593
2020-04-27	UAB „NT valdos“	2019 m.	21,7901	3 762	3 762	-
2020-04-22	UAB „Ignitis grupės paslaugų centras“	2019 m.	0,0175	739	374	4
2020-04-30	AB „Ignitis gamyba“	2019 m.	0,0560	36 288	35 361	927
2020-09-28	AB „Ignitis gamyba“	2020 m. I pusmetis	0,0230	14 904	14 635	269
2020-10-26	„Tuuleenergia“ OÜ	2019 m.	1 680 000	1 680	1 680	-
2020-05	AB „Energijos skirstymo operatorius“ ¹		-	-	(1 819)	-
2020-05	AB „Ignitis gamyba“ ¹		-	-	(229)	-
Iš viso				125 365	120 163	2 793

¹ PNKBPA tikslais 2020 metų dividendų pajamos buvo sumažintos dividendų dydžio priedų sumomis, išmokėtomis buvusiems AB „Energijos skirstymo operatorius“ ir AB „Ignitis gamyba“ akcininkams.

22.3 Bendrovės išmokėti dividendų dydžio priedai

2020 m. kovo 30 d. Lietuvos banko patvirtintame Oficialaus siūlymo cirkuliare nurodyta, kad jeigu 2020 m. balandžio 30 d. įvykusiuose AB „Ignitis gamyba“ ir AB „Energijos skirstymo operatorius“ eiliniuose akcininkų susirinkimuose buvo priimtas sprendimas mokėti šių bendrovių akcininkams dividendus už 2019 metus, asmenims, nebesantiems šių bendrovių akcininkais teisių apskaitos dieną dėl to, kad pardavė jiems priklausančias akcijas Bendrovei, Bendrovė sumokės papildomą priedą (premiją), kurio dydis bus lygus dydžiui dividendų, kuriuos toks akcininkas būtų gavęs proporcingai už savo turėtas ir šio oficialaus siūlymo metu Oficialaus siūlymo teikėjui parduotas akcijas, jeigu būtų buvęs šių bendrovių akcininku teisių apskaitos dieną.

Bendrovė, vadovaudamasi 2020 m. balandžio 30 d. AB „Ignitis gamyba“ akcininkų susirinkimo sprendimu išmokėti dividendus (0,056 Eur už akciją), per 2020 m. gegužę išmokėjo dividendų dydžio papildomus priedus buvusiems AB „Ignitis gamyba“ akcininkams 229 tūkst. Eur.

Bendrovė, vadovaudamasi 2020 m. balandžio 30 d. AB „Energijos skirstymo operatorius“ akcininkų susirinkimo sprendimu išmokėti dividendus (0,076 Eur už akciją), per 2020 m. gegužę išmokėjo dividendų dydžio papildomus priedus buvusiems AB „Energijos skirstymo operatorius“ akcininkams 1 819 tūkst. Eur.

Visos sumos tūkstančiais eurų, jei nenurodyta kitaip

23 Kitos sąnaudos

Bendrovės kitas sąnaudas sudaro:

	2021 m.	2020 m.
Verslo aptarnavimo paslaugos	1 930	1 315
Konsultacinės paslaugos	923	1 141
Viešųjų ryšių ir rinkodaros paslaugos	466	747
Telekomunikacijų ir IT paslaugos	459	370
Komunalinių paslaugų sąnaudos	83	103
Kitos sąnaudos	410	633
Iš viso	4 271	4 309

24 Finansinės pajamos

Bendrovės finansinės veiklos pajamas sudaro:

	2021 m.	2020 m.
Palūkanų pajamos, pripažintos taikant faktinių palūkanų normą	22 692	20 007
Inovacijų fondo KŪB „Smart Energy Fund powered by Ignitis Group“ tikrosios vertės pokytis (4.3 pastaba)	15 869	-
Iš viso	38 561	20 007

Bendrovė uždirba palūkanų pajamas iš ilgalaikių ir trumpalaikių paskolų, kurių didžiausia dalis suteikta Grupės įmonėms (7.2, 9 pastabos). 2021 metais Bendrovė gavo 20 770 tūkst. Eur (2020 m. – 18 556 tūkst. Eur) palūkanų įplaukų pinigais, kurios parodomos pinigų srautų ataskaitos straipsnyje „Gautos palūkanos“.

25 Finansinės sąnaudos

Bendrovės finansines sąnaudas sudaro:

	2021 m.	2020 m.
Palūkanų sąnaudos	20 839	18 337
Atlygio iš „EPSO-G“ tikrosios vertės pokytis (8.1 pastaba)	2 084	-
Nuomos įsipareigojimų palūkanų ir diskonto sąnaudos	84	(1)
Neigiama valiutų kursų pokyčio įtaka	7	9
Kitos finansinės veiklos sąnaudos	3 152	732
Iš viso	26 166	19 077

Bendrovė patiria palūkanų sąnaudas dėl ilgalaikių ir trumpalaikių mokėtinų paskolų bei išplatintų obligacijų (17 pastaba). 2021 metais Bendrovė grynaisiais pinigais išmokėjo 19 344 tūkst. Eur palūkanų (2020 metais – 13 272 tūkst. Eur), kurios yra parodomos pinigų srautų ataskaitos straipsnyje „Sumokėtos palūkanos“.

26 Pelno mokesčio sąnaudos

Pelno mokesčio sąnaudos už laikotarpį apima ataskaitinio laikotarpio pelno mokestį ir atidėtąjį mokestį. 2021 ir 2020 m. uždirbtas pelnas apmokestinamas 15 proc. pelno mokesčio tarifu pagal Lietuvos Respublikos pelno mokesčio įstatymą. Bendrovės pelno mokesčio sąnaudas 2021 ir 2020 m. sudarė:

	2021 m.	2020 m.
Ataskaitinio laikotarpio pelno mokesčio sąnaudos (pajamos)	51	-
Atidėtojo mokesčio sąnaudos (pajamos)	(360)	(441)
Pelno mokesčio sąnaudos (pajamos), apskaitytos pelne (nuostoliuose)	(309)	(441)

Pelno mokestis, apskaičiuotas Bendrovės pelnui prieš apmokestinimą, skiriasi nuo teorinės sumos, kuri susidarytų taikant Bendrovei taikytiną pelno mokesčio tarifą:

	2021 m.	2021 m.	2020 m.	2020 m.
Pelnas (nuostoliai) prieš apmokestinimą		231 249		114 146
Pelno mokesčio sąnaudos (pajamos) taikant 15 proc. tarifą	15,00%	34 687	15,00%	17 122
Apmokestinamojo pelno nemažinančios sąnaudos	0,53%	1 341	0,19%	214
Neapmokestinamos pajamos	(15,71)%	(36 337)	(16,11)%	(18 389)
Investicijų į dukterines įmones vertės sumažėjimas (vertės sumažėjimo atstatymas)	-	-	0,54%	612
Pelno mokesčio sąnaudos (pajamos)	(0,13)%	(309)	(0,19)%	(441)

27 Atidėtasis mokestis

Atidėtojo mokesčio turtas ir įsipareigojimai sudengiami, kai egzistuoja teisiškai pagrindžiama teisė sudengti ataskaitinio laikotarpio mokesčių turtą su ataskaitinio laikotarpio mokesčių įsipareigojimais ir kai atidėtasis mokestis susijęs su ta pačia fiskaline institucija. Toliau pateikti atidėtojo mokesčio turto ir įsipareigojimų pokyčiai per ataskaitinį laikotarpį:

	2019 m. gruodžio 31 d.	Pripažinta pelno (nuostolių) straipsnyje	Panaudotų mokesčių nuostolių įtaka	2020 m. gruodžio 31 d.	Pripažinta pelno (nuostolių) straipsnyje	Panaudotų mokesčių nuostolių įtaka	2021 m. gruodžio 31 d.
Atidėtojo mokesčio turtas							
Sukauptos sąnaudos	163	(66)	-	97	(24)	-	73
Perkelti mokesčiai nuostoliai	600	507	(561)	546	363	(490)	419
Kita	-	-	-	-	22	-	22
Atidėtojo mokesčio turtas, grynąja verte	763	441	(561)	643	361	(490)	514
Atidėtojo mokesčio įsipareigojimai							
Nusidėvėjimo normų skirtumai	-	-	-	-	1	-	1
Atidėtojo mokesčio įsipareigojimas, grynąja verte	-	-	-	-	1	-	1
Atidėtasis mokestis, grynąja verte	763	441	(561)	643	360	(490)	513

Visos sumos tūkstančiais eurų, jei nurodyta kitaip

28 Neapibrėžtieji įsipareigojimai ir nebalansiniai įsipareigojimai

28.1 Bendrovės suteiktos ir gautos garantijos

28.1.1 Suteiktos garantijos, susijusios su paskolomis

Bendrovės suteiktas garantijas, susijusias su dukterinių įmonių gautomis paskolomis, sudarė:

Dukterinės įmonės pavadinimas	Garantijos gavėjas	Suteikta	Terminas	Maksimali garantijos suma	2021 m. gruodžio 31 d.	2020 m. gruodžio 31 d.
UAB „Vilniaus kogeneracinė jėgainė“	Europos investicijų bankas	2016-12-05	2037-04-07	190 000	139 649	139 984
UAB „Kauno kogeneracinė jėgainė“	„Swedbank“, AB	2017-05-31	2022-10-18	59 000	56 100	58 502
„Pomerania Wind Farm“ sp. z o. o.	Europos investicijų bankas	2020-03-09	2035-12-31	67 350	55 311	56 560
„Pomerania Wind Farm“ sp. z o. o.	Šiaurės investicijų bankas	2020-10-14	2035-12-31	32 157	32 157	32 920
Grupės įmonės	Grupės įmonės „Swedbank lizingas“, UAB	2021-05-25	2022-05-24	-	67 973	12 459
UAB „Vėjo gūsis“	UAB „Swedbank lizingas“, UAB	2019-01-29	2022-02-28	9 258	258	4 327
UAB „Vėjo vatas“	UAB „Swedbank lizingas“, UAB	2019-01-29	2021-02-28	9 687	-	5 125
				367 452	351 448	309 877

2016 m. gruodžio 5 d. Bendrovė ir Europos investicijų bankas (toliau – EIB) (Liuksemburgas) sudarė garantijų ir nuostolių atlyginimo sutartį, pagal kurią Bendrovė užtikrina visų dukterinės įmonės UAB „Vilniaus kogeneracinė jėgainė“ esamų ir būsimų įsipareigojimų, susijusių su 2016 m. gruodžio 5 d. pasirašyta 17 metų trukmės finansavimo sutartimi su EIB 190 000 tūkst. Eur sumai, vykdymą. Garantija užtikrina visu rūšių mokėtinų sumų, susijusių su naudojimosi paskola, grąžinimą EIB. 2021 m. gruodžio 31 d. UAB „Vilniaus kogeneracinė jėgainė“ buvo panaudojusi 139 649 tūkst. Eur (2020 m. gruodžio 31 d. – 139 984 tūkst. Eur) EIB kredito dalį.

2017 m. gegužės 31 d. Bendrovės dukterinė įmonė UAB „Kauno kogeneracinė jėgainė“ ir „Swedbank“, AB, pasirašė kredito sutartį 120 000 tūkst. Eur sumai. Paskolos tikslas – finansuoti kogeneracinės jėgainės komplekso Kauna statybos darbus ir su statyba susijusias vykdomo projekto išlaidas: mokėjimų finansavimui pagal statybos, įrangos tiekimo, elektrifikacijos, bendrųjų statybos darbų, bendrųjų sistemų, automatizavimo sistemų įrengimo, draudimo, statybvietės valdymo, projekto valdymo sutartis, taip pat avansiniams mokėjimams (kredito lėšomis negali būti finansuojamos palūkanos ir nenumatytos išlaidos) be PVM. 2021 m. gruodžio 31 d. panaudota 110 000 tūkst. Eur (2020 m. gruodžio 31 d. – 114 709 tūkst. Eur) paskolos dalis. UAB „Kauno kogeneracinė jėgainė“ piniginius įsipareigojimus bankui pagal kredito sutartį užtikrina Bendrovė ir Liuksemburgo investicinė bendrovė „Luxembourg Investment Company 414 S.A R.L.“, garantijos proporcingai Bendrovės – 51 proc. ir UAB „Gren Lietuva“ – 49 proc., UAB „Kauno kogeneracinė jėgainė“ akcijų skaičiui.

Bendrovės valdomai įmonių grupei priklausanti įmonė „Pomerania Wind Farm“ sp. z o. o. su EIB sudarė sutartį, pagal kurią įmonei buvo išmokėta 258 mln. PLN (apie 56 mln. Eur) paskola „Pomerania“ vėjo jėgainių parko projekto Lenkijoje įgyvendinimui. Bendrovė ir EIB sudarė pirmo pareikalavimo garantijos sutartį dėl šios paskolos užtikrinimo. Garantijos suma lygi 309 mln. PLN (apie 67 mln. Eur). Bendrovės dukterinė įmonė UAB „Ignitis renewables“, valdanti visas „Pomerania Wind Farm“ sp. z o. o. akcijas, su EIB sudarė sutartį dėl 100 proc. „Pomerania Wind Farm“ sp. z o. o. akcijų įkeitimo paskolos davėjo naudai. Paskolos grąžinimo terminas yra 2035 m. gruodžio 31 d. 2021 m. gruodžio mėn. „Pomerania Wind Farm“ sp. z. o. o. pradėjo grąžinti ilgalaikę paskolą; paskolos likutis EIB sudarė 254 mln. PLN (apie 55 mln. Eur).

Bendrovės valdomai įmonių grupei priklausanti įmonė „Pomerania Wind Farm“ sp. z o. o. su Šiaurės investicijų banku (toliau – ŠIB) sudarė sutartį, pagal kurią įmonei buvo išmokėta 149 mln. PLN (apie 32 mln. Eur) paskola „Pomerania“ vėjo jėgainių parko projekto Lenkijoje įgyvendinimui. Bendrovė ir ŠIB sudarė pirmo pareikalavimo garantijos sutartį dėl šios paskolos užtikrinimo. Garantijos suma lygi 100 proc. paskolos sumos. Bendrovės dukterinė įmonė UAB „Ignitis renewables“, valdanti visas „Pomerania Wind Farm“ sp. z o. o. akcijas, su ŠIB sudarė sutartį dėl 100 proc. „Pomerania Wind Farm“ sp. z o. o. akcijų antrinio įkeitimo paskolos davėjo naudai. 2021 m. gruodžio mėn. „Pomerania Wind Farm“ sp. z. o. o. pradėjo grąžinti ilgalaikę paskolą; paskolos likutis EIB sudarė 148 mln. PLN (apie 32 mln. Eur).

Grupę sudarančios įmonės gali skolinti viena kitai savo lėšas virtualiai pervesdamos jas į Grupės tarpusavio skolinimosi platformos banko sąskaitą, atidarytą banke „Swedbank“, AB. Bendrovė garantuoja už tarpusavio skolinimosi platformoje dukterinių įmonių pasiskolintų lėšų grąžinimą laiku paskolinusioms dukterinėms įmonėms. 2021 m. gruodžio 31 d. Grupės tarpusavio skolinimosi platformoje dukterinės įmonės pasiskolino bei pasiskolino 174 128 tūkst. Eur (2020 m. gruodžio 31 d. – 12 536 tūkst. Eur), įskaitant 106 155 tūkst. Eur (2020 m. gruodžio 31 d. – 77 tūkst. Eur) Bendrovės pasiskolintą sumą.

28.1.2 Kitos suteiktos garantijos

Bendrovė yra suteikusi šias kitas garantijas savo dukterinėms įmonėms:

Dukterinės įmonės pavadinimas	Garantijos gavėjas	Suteikta	Terminas	Maksimali garantijos suma	2021 m. gruodžio 31 d.	2020 m. gruodžio 31 d.
UAB „Ignitis“	AB „NASDAQ Clearing“	2021-05-24	neterminuota	110 000	3 494	-
„Pomerania Wind Farm“ sp. z o. o.	„Nordex Polska“ sp. z o. o.	2019-05-31	neterminuota	83 354	874	-
UAB „VVP Investments“	„Nordex Polska“ sp. z o. o.	2021-02-17	neterminuota	55 097	-	-
UAB „Gamybos optimizavimas“	AB „Ignitis gamyba“	2020-01-01	2023-06-30	5 000	-	5 000
„Moray Offshore Windfarm (West) Limited“	„Engie UK Markets Limited“	2021-04-21	neterminuota	1 270	-	-
„Moray Offshore Windfarm (West) Limited“	„Siemens Gamesa Renewables Energy Limited“	2021-09-08	2025-12-31	2 079	-	-
UAB „VVP Investments“	„Swedbank“, AB	2019-10-11	2023-08-01	945	945	945
UAB „Energetikos paslaugų ir rangos organizacija“	AB SEB bankas	2018-07-04	2023-10-08	-	-	405
				257 745	5 313	6 350

Bendrovė yra suteikusi garantiją savo dukterinei įmonei UAB „Ignitis“ užtikrinti su rinkos rizika susijusias prekybinei veiklai, atliekamai „Nasdaq“ platformoje. Dukterinė įmonė atlieka su elektra

Visos sumos tūkstančiais eurų, jei nenurodyta kitaip

susijusių išvestinių finansinių priemonių apsidraudimo tikslais prekybą. Garantija suteikta išaugus prekybos apimtims „Nasdaq“ platformoje.

Bendrovė yra suteikusi garantiją už dukterinę įmonę „Pomerania Wind Farm“ sp. z o. o., nes „Pomerania Wind Farm“ sp. z o. o. sudarė tiekimo ir montavimo sutartį su „Nordex Polska“ sp. z o. o. dėl vėjo turbinos įrenginių vėjo jėgainei. Bendrovė įsipareigoja užtikrinti ir garantuoja visų mokėjimo įsipareigojimų pagal sudarytą sutartį vykdymą.

Bendrovė yra suteikusi garantiją už dukterinę įmonę UAB „VVP Investments“, nes UAB „VVP Investments“ sudarė tiekimo ir montavimo sutartį su „Nordex Polska“ sp. z o. o. dėl vėjo turbinos įrenginių vėjo jėgainei. Bendrovė įsipareigoja užtikrinti ir garantuoja visų mokėjimo įsipareigojimų pagal sudarytą sutartį vykdymą.

28.2 Teisminiai ginčai

2021 m. gruodžio 31 d. reikšmingų teisminių ginčų nebuvo.

28.3 UAB „Kauno kogeneracinė jėgainė“ pateiktas patvirtinimo raštas

2021 m. sausio 20 d. Grupė pateikė UAB „Kauno kogeneracinė jėgainė“ (toliau – KKJ) patvirtinimo raštą, kuriame teigiama, kad Grupė įsipareigoja ir toliau teikti finansinę ir kitokią paramą KKJ bent ateinančius dvylika mėnesių nuo šio rašto dienos, kad KKJ galėtų tęsti prekybą ir įvykdyti įsipareigojimus (2021 m. gruodžio 31 d. trumpalaikiai įsipareigojimai viršijo trumpalaikį turtą 95 170 tūkst. Eur suma). Bendrovė nemano, kad bus poreikis KKJ teikti materialinę paramą ir kad dėl KKJ veiklos Bendrovė patirs nuostolių.

29 Sandoriai su susijusiomis šalimis

Toliau pateikiami Bendrovės 2021 metais sudaryti sandoriai su susijusiomis šalimis ir jų metų pabaigos likučiai 2021 m. gruodžio 31 d.:

Susijusios šalys	Gautinos sumos	Gautinos paskolos	Mokėtinos sumos	Pardavimai	Pirkimai	Finansinės veiklos pajamos / (sąnaudos)
Dukterinės įmonės	100 947	1 224 689	699	3 203	1 874	22 339
UAB „EPSO-G UAB“	84 128	-	78	-	-	335
Iš viso	185 075	1 224 689	777	3 203	1 874	22 674

Toliau pateikiami Bendrovės 2020 metais sudaryti sandoriai su susijusiomis šalimis ir jų metų pabaigos likučiai 2020 m. gruodžio 31 d.:

Susijusios šalys	Gautinos sumos	Gautinos paskolos	Mokėtinos sumos	Pardavimai	Pirkimai	Finansinės veiklos pajamos / (sąnaudos)
Dukterinės įmonės	313	826 903	503	3 105	1 745	19 260
UAB „EPSO-G UAB“	150 839	-	-	-	-	747
Iš viso	151 152	826 903	503	3 105	1 745	20 007

Bendrovės dividendų pajamos, gautos iš dukterinių įmonių 2021 ir 2020 m., yra pateiktos 22 pastaboje.

2021 m. gruodžio 31 d. Bendrovė yra suteikusi garantijas už dukterinių įmonių finansines paskolas (27.1.1 pastaba).

29.1 Išmokos pagrindiniams vadovaujantiems asmenims

	2021 m.	2020 m.
Atlyginimai ir kitos trumpalaikės išmokos pagrindiniams vadovaujantiems asmenims	957	780
Iš jų:		
<i>Trumpalaikės išmokos</i>	792	780
<i>Išėtinės kompensacijos</i>	8	-
<i>Mokėjimų akcijomis sąnaudos</i>	157	-
Pagrindinių vadovujančių asmenų skaičius	11	12

Bendrovės pagrindiniams vadovaujantiems asmenims yra priskiriami tik Bendrovės Valdybos nariai, Stebėtojų tarybos nariai ir Vadovas.

Apie mokėjimus akcijomis pagrindiniams vadovaujantiems asmenims žiūrėti 16 pastabą.

Visos sumos tūkstančiais eurų, jei nenurodyta kitaip

30 Finansinių priemonių tikrosios vertės

Finansinės priemonės, vertinamos tikrąja verte

Bendrovės gautinos sumos už AB „LitGrid“ akcijų pardavimą (3-iasis lygis) ir investicija į KŪB „Innovation Fund Smart Energy Fund powered by Ignitis Group“ (3-iasis lygis) vertinamos tikrąja verte.

2021 ir 2020 m. gruodžio 31 d. Bendrovė apskaitė gautiną sumą už AB „LitGrid“ pardavimą tikrąja verte pelne (nuostoliuose). Tikroji vertė atitinka 3 lygį tikrosios vertės nustatymo hierarchijoje. Tikroji vertė buvo apytiksliai lygi apskaitinei vertei, tikroji vertė nustatyta remiantis diskontuotais pinigų srautais taikant 0,298 proc. (2020 m. gruodžio 31 d. – 0,298 proc.) normą.

2021 ir 2020 m. gruodžio 31 d. Bendrovė apskaitė investiciją į KŪB „Innovation Fund Smart Energy Fund powered by Ignitis Group“. Bendrovė apskaito finansinį turtą, kurio apskaitos principai nurodyti 4.3 pastaboje, tikrąja verte. Tikroji vertė atitinka 3-iajį tikrosios vertės nustatymo hierarchijos lygį.

Finansinės priemonės, kurių tikroji vertė atskleidžiama

Bendrovės trumpalaikio finansinio turto ir finansinių įsipareigojimų, vertinamų amortizuota savikaina, likutinė vertė yra artima jų tikrajai vertei, išskyrus obligacijų emisijos skolas ir suteiktas paskolas. Su suteiktomis paskolomis ir obligacijomis susijusių finansinių priemonių vertinimas priskiriamas 2-ajam tikrosios vertės hierarchijos lygiui.

2021 ir 2020 m. gruodžio 31 d. Bendrovės gautinų sumų, susijusių su dukterinės įmonės AB „Energijos skirstymo operatorius“ paskolų gautinomis sumomis, tikroji vertė nustatyta diskontuojant pinigų srautus remiantis rinkos palūkanų norma, pridėdant palūkanų normos apskaitimo sandorius terminams, kurie yra panašūs periodui, likusiam iki išleistų obligacijų išpirkimo. 2021 m. gruodžio 31 d. pinigų srautai, diskontuoti naudojant vidutinę diskonto normą, kuri sudarė 2,90 proc. (2020 m. gruodžio 31 d. – 2,186 proc.). Gautinų sumų tikroji vertė yra priskiriama 2-ajam lygiui tikrosios vertės hierarchijoje.

Bendrovės suteiktų paskolų tikroji vertė skaičiuojama diskontuojant būsimuosius pinigų srautus pagal rinkoje stebimą palūkanų normą. 2021 m. gruodžio 31 d. pinigų srautai, diskontuoti naudojant svertinę vidutinę diskonto normą, sudarė 2,76 proc. (2020 m. gruodžio 31 d. – 2,56 proc.). Su skolomis susijusių finansinių įsipareigojimų vertinimas priskiriamas 2-ajam tikrosios vertės hierarchijos lygiui.

Bendrovės obligacijų emisijos skolų (17 pastaba) tikroji vertė apskaičiuota diskontuojant būsimuosius pinigų srautus, susijusius su kupono mokėjimais, remiantis rinkoje stebima palūkanų norma ir įprastais su obligacijų emisija susijusiais būsimaisiais mokėjimais. 2021 m. gruodžio 31 d. pinigų srautai, diskontuoti naudojant svertinę vidutinę diskonto normą, sudarė 2,90 proc. (2020 m. gruodžio 31 d. – 2,186 proc.). Tam tikroms obligacijų emisijoms diskonto norma yra nustatyta kaip rinkos palūkanų norma pridėdant EUR palūkanų normos apskaitimo sandorius terminams, kurie yra panašūs periodui, likusiam iki išleistų obligacijų išpirkimo. Obligacijų emisijos skola priskiriama 2-ajam tikrosios vertės hierarchijos lygiui.

Toliau lentelėje parodytas Bendrovės finansinių priemonių tikrosios vertės paskirstymas 2021 m. gruodžio 31 d. pagal hierarchijos lygius:

	Pas- taba	Apskaitinė vertė	1-asis lygis	2-asis lygis	3-iasis lygis	Iš viso
			Aktyviose rinkose kotiruojamos kainos	Kiti tiesiogiai arba netiesio- giai stebimi rodikliai	Nestebimi duomenys	
Finansinės priemonės tikrąja verte pelne (nuostoliuose)						
Turtas						
Gautina suma už AB „LitGrid“ pardavimą	8	84 128	-	-	84 128	84 128
Inovacijų fondas KŪB „Smart Energy Fund powered by Ignitis Group“	10	25 094	-	-	25 094	25 094
Finansinės priemonės, kurių tikroji vertė atskleidžiama						
Turtas						
Obligacijų gautinos sumos iš dukterinės įmonės AB „Energijos skirstymo operatorius“	7, 9	624 644	-	596 129	-	596 129
Suteiktos paskolos	7, 9	599 447	-	587 893	-	587 893
Įsipareigojimai						
Išplatintos obligacijos	17	897 667	-	856 215	-	856 215

Toliau lentelėje parodytas Bendrovės finansinių priemonių tikrosios vertės paskirstymas 2020 m. gruodžio 31 d. pagal hierarchijos lygius:

	Pas- taba	Apskaitinė vertė	1-asis lygis	2-asis lygis	3-iasis lygis	Iš viso
			Aktyviose rinkose kotiruojamos kainos	Kiti tiesiogiai arba netiesio- giai stebimi rodikliai	Nestebimi duomenys	
Finansinės priemonės tikrąja verte pelne (nuostoliuose)						
Turtas						
Gautina suma už AB „LitGrid“ pardavimą	7, 8	150 693	-	-	150 693	150 693
Inovacijų fondas KŪB „Smart Energy Fund powered by Ignitis Group“	10	4 912	-	-	4 912	4 912
Finansinės priemonės, kurių tikroji vertė atskleidžiama						
Turtas						
Obligacijų gautinos sumos iš dukterinės įmonės AB „Energijos skirstymo operatorius“	7, 9	616 288	-	614 862	-	614 862
Suteiktos paskolos	7, 9	210 760	-	207 105	-	207 105
Įsipareigojimai						
Išplatintos obligacijos	17	896 088	-	894 158	-	894 158

Visos sumos tūkstančiais eurų, jei nenurodyta kitaip

31 Atlygis auditoriams

Lentelėje pateikiamas Bendrovės atlygis nepriklausomoms audito įmonėms:


	2021 m.	2020 m.
Finansinių ataskaitų audito paslaugos pagal sutartis („KPMG Baltics“, UAB)	84	-
Finansinių ataskaitų audito paslaugos pagal sutartis („Ernst & Young Baltic“, UAB)	24	75
Paslaugos, susijusios su pirminiu viešuoju akcijų siūlymu	-	117
Paslaugos, susijusios su obligacijų išleidimu	-	87
Kitų paslaugų sąnaudos	81	-
Likutinė vertė	189	279

32 Įvykiai po ataskaitinio laikotarpio

Reikšmingų įvykių po finansinių ataskaitų datos iki šių finansinių ataskaitų išleidimo datos nebuvo.

6.3 Nepriklausomo auditoriaus išvada

Nepriklausomo auditoriaus išvada pateikiama žemiau.





KPMG Baltics, UAB
Klaipėdos filialas
Liepų g. 4
LT-92114 Klaipėda
Lietuva

Tel.: +370 46 480012
El. p.: klaipeda@kpmg.lt
Internetinis
puslapis: home.kpmg/lt

Nepriklausomo auditoriaus išvada

AB „Ignitis grupė“ akcininkams

Išvada dėl atskirųjų ir konsoliduotųjų finansinių ataskaitų audito

Nuomonė

Mes atlikome AB „Ignitis grupė“ (toliau – Įmonė) atskirųjų finansinių ataskaitų ir AB „Ignitis grupė“ ir jos dukterinių įmonių (toliau – Grupė) konsoliduotųjų finansinių ataskaitų auditą. Įmonės atskirąsias ir Grupės konsoliduotąsias finansines ataskaitas sudaro:

- 2021 m. gruodžio 31 d. atskiroji ir konsoliduotoji finansinės padėties ataskaitos,
- tą dieną pasibaigusių metų atskiroji ir konsoliduotoji pelno (nuostolių) ir kitų bendrųjų pajamų ataskaitos,
- tą dieną pasibaigusių metų atskiroji ir konsoliduotoji nuosavo kapitalo pokyčių ataskaitos,
- tą dieną pasibaigusių metų atskiroji ir konsoliduotoji pinigų srautų ataskaitos, ir
- atskirųjų ir konsoliduotųjų finansinių ataskaitų aiškinamasis raštas, įskaitant reikšmingų apskaitos metodų santrauką.

Mūsų nuomone, pridėtos atskirosios ir konsoliduotosios finansinės ataskaitos parodo tikrą ir teisingą vaizdą apie Įmonės ir Grupės 2021 m. gruodžio 31 d. nekonsoliduotąją bei konsoliduotąją finansinę būklę ir tą dieną pasibaigusių metų jų nekonsoliduotuosius ir konsoliduotuosius finansinius veiklos rezultatus ir nekonsoliduotuosius bei konsoliduotuosius pinigų srautus pagal tarptautinius finansinės atskaitomybės standartus, priimtus taikyti Europos Sąjungoje.

Pagrindas nuomonei pareikšti

Auditą atlikome pagal tarptautinius audito standartus (toliau – TAS). Mūsų atsakomybė pagal šiuos standartus išsamiai apibūdinta šios išvados skyriuje „Auditoriaus atsakomybė už atskirųjų ir konsoliduotųjų finansinių ataskaitų auditą“. Mes esame nepriklausomi nuo Įmonės ir Grupės pagal Tarptautinių buhalterijų etikos standartų valdybos išleistą Tarptautinį buhalterijų profesionalų etikos kodeksą (įskaitant Tarptautinius nepriklausomumo reikalavimus) (toliau – TBESV kodeksas) ir Lietuvos Respublikos finansinių ataskaitų audito įstatymo reikalavimus, susijusius su auditu Lietuvos Respublikoje. Mes taip pat laikėmės kitų etikos reikalavimų, susijusių su Lietuvos Respublikos finansinių ataskaitų audito įstatymu ir TBESV kodeksu. Mes tikime, kad mūsų surinkti audito įrodymai yra pakankami ir tinkami mūsų nuomonei pagrįsti.

Dalyko pabrėžimas – lyginamoji informacija

Atkreipiame dėmesį į konsoliduotųjų finansinių ataskaitų 5-ą pastabą, kurioje nurodyta, kad Grupė nusprendė pakeisti apyvartinių taršos leidimų apskaitos politiką ir pridedamose finansinėse ataskaitose atliko retrospektyvinius lyginamosios informacijos pataisymus. Todėl lyginamoji informacija pridedamose finansinėse ataskaitose buvo pertvarkyta. Dėl šio dalyko savo nuomonės nemodifikuojame.

Kiti dalykai, susiję su lyginamąja informacija

AB „Ignitis grupė“ 2020 m. gruodžio 31 d. ir tą dieną pasibaigusių metų konsoliduotųjų finansinių ataskaitų (išskyrus retrospektyvinius koregavimus, kurie aprašyti konsoliduotųjų finansinių ataskaitų 5-oje pastaboje), ir 2020 m. gruodžio 31 d. ir tą dieną pasibaigusių metų atskirųjų finansinių ataskaitų auditą atliko kitas auditorius, kuris 2021 m. vasario 28 d. apie tas finansines ataskaitas pareiškė nemodifikuotą nuomonę.

Atlikdami 2021 m. gruodžio 31 d. ir tą dieną pasibaigusių metų konsoliduotųjų finansinių ataskaitų auditą mes taip pat atlikome konsoliduotųjų finansinių ataskaitų 5-oje pastaboje nurodytų retrospektyvinių koregavimų, kurie buvo taikyti lyginamajai informacijai pertvarkyti, auditą.

Išskyrus konsoliduotųjų finansinių ataskaitų 5-oje pastaboje nurodytus retrospektyvinius koregavimus, mes neatlikome lyginamosios informacijos audito, peržvalgos ar kitų procedūrų. Todėl nuomonės ar bet kokios kitos formos užtikrinimo išvados apie ją nepateikiame.

Pagrindiniai audito dalykai

Pagrindiniai audito dalykai – tai dalykai, kurie, mūsų profesiniu sprendimu, buvo svarbiausi atliekant einamojo laikotarpio atskirųjų ir konsoliduotųjų finansinių ataskaitų auditą. Šie dalykai buvo nagrinėjami atsižvelgiant į atskirųjų ir konsoliduotųjų finansinių ataskaitų kaip visumos auditą ir mūsų nuomonę, pareikštą dėl šių atskirųjų ir konsoliduotųjų finansinių ataskaitų, todėl atskiros nuomonės apie šiuos dalykus nepateikiame. Kiekvienas audito dalykas ir mūsų atsakas į jį yra aprašytas toliau.

**Elektros energijos skirstymo veikloje naudojamo ilgalaikio materialiojo turto perkainojimas
(konsoliduotosios finansinės ataskaitos)**

Remiamės finansinėmis ataskaitomis:

Elektros energijos skirstymo veikloje naudojamo ilgalaikio materialiojo turto likutinė vertė 2021 m. gruodžio 31 d. – 1 257 000 tūkst. eurų; susiję vertės sumažėjimo nuostoliai, pripažinti 2021 m. konsoliduotojoje pelno (nuostolių) ataskaitoje – 20 252 tūkst. Eur; likutinės vertės sumažėjimas, pripažintas 2021 m. konsoliduotojoje kitų bendrųjų pajamų ataskaitoje, ir perkainojimo rezervas, pripažintas 2021 m. konsoliduotojoje nuosavo kapitalo pokyčių ataskaitoje – 27 799 tūkst. Eur.

Reikšmingi apskaitos principai – 2.6 pastaba „Ilgalaikis materialusis turtas“, 4 pastaba „Svarbūs apskaitiniai vertinimai ir sprendimai, naudojami rengiant finansines ataskaitas“; finansinės informacijos atskleidimas – 7 pastaba „Ilgalaikis materialusis turtas“.

Pagrindinis audito dalykas

Kaip dalykas buvo sprendžiamas audito metu

Elektros energijos skirstymo pinigų generuojančiam vienetui (toliau – PGV) priskiriamas ilgalaikis materialusis turtas (angl. *Property, Plant and Equipment, PPE*) apskaitomas perkainuota verte, atėmus vėliau sukauptą nusidėvėjimą ir vertės sumažėjimo nuostolius.

Grupė nustatė, kad elektros energijos skirstymo PGV tikrajai vertei 2021 m. gruodžio 31 d. įtakos turi reguliuojamos veiklos pokyčiai elektros energijos skirstyme naujam reguliaciniam periodui 2022–2026 m.

PGV tikroji vertė nustatyta remiantis nepriklausomo vertintojo ataskaita. Nepriklausomas vertintojas taikė nudėvėtos atstatomosios vertės metodą PGV vienetams, kuriems neturėjo lyginamosios rinkos informacijos.

Elektros energijos skirstymo turto vertinimas atliktas tokiais etapais:

(i) nustatyta naujo turto atstatomoji vertė (angl. *Replacement Cost, RCM*);

(ii) nustatytas turto fizinis ir funkcinis nusidėvėjimas;

(iii) įvertintas turto ekonominis senėjimas (naudojant pajamų metodą).

Be to, vadovybė patikrino nepriklausomo vertintojo nustatytos vertės pagrįstumą palygindama nustatytas vertes su pinigų generuojančio vieneto, kuriam priklauso PGV, diskontuotų pinigų srautų modeliu.

Be kitų audito procedūrų, mes atlikome tokias procedūras:

- įvertinome atitiktį taikomiems apskaitos standartams;
- įvertinome nepriklausomo vertintojo kvalifikaciją, kompetenciją ir objektyvumą;
- pasitelkėme savo vidinius vertinimo specialistus, kurie mums padėjo:
 - vertinant nepriklausomo vertintojo taikomos metodologijos tinkamumą palyginant ją su įprastai taikomomis metodologijomis vertinant panašų turtą,
 - vertinant nudėvėtos atstatomosios vertės metodo kintamųjų ir prielaidų tinkamumą lyginant jas su išoriniais duomenimis apie dabartines panašaus turto įsigijimo kainas arba su išoriniais duomenimis apie istorinius statistikos departamento pateikiamus įrangos ir įrengimų kainų pokyčius;
- patikrinome pagrindines diskontuotų pinigų srautų modelyje taikytas prielaidas, palygindami pardavimo apimtis ir pelno maržas su istoriniais rezultatais ir reguliavimo duomenimis bei palygindami prognozuojamas augimo ir diskonto normas su naudojamomis sektoriuje ir nustatytomis regulatoriaus;

<p>Mes nustatėme PPE perkainojimą kaip svarbią mūsų audito sritį dėl sumų reikšmingumo, reikalingų reikšmingų sprendimų parenkant tinkamus vertinimo metodus ir nustatant tikrąsias vertes.</p> <p>Todėl nusprendėme, kad ši sritis yra pagrindinis audito dalykas.</p>	<ul style="list-style-type: none"> • analizavome diskontuotų pinigų srautų modelio jautrumą pagrindinių prielaidų pasikeitimams, kad suprastume tokių pasikeitimų įtaką apskaičiuotai vertei; pagrindinės prielaidos apėmė pardavimo apimtį, pelno maržas, prognozuojamas augimo ir diskonto normas; • įvertinome biudžeto sudarymo procesą (kuriuo grindžiamos prognozės) palygindami faktinius metų rezultatus su tais, kurie prognozuoti pradinėse prognozėse; pastebėjimus naudojome atlikdami jautrumo analizę; • patikrinome diskontuotų pinigų srautų modelio matematinį tikslumą; • išanalizavome Grupės konsoliduotosiose finansinėse ataskaitose pateiktos informacijos, susijusios su PGV perkainojimu, tinkamumą.
---	---

Dujų skirstymo veikloje naudojamo ilgalaikio materialiojo turto vertės sumažėjimas (konsoliduotosios finansinės ataskaitos)

Remiamės finansinėmis ataskaitomis:

Dujų skirstymo veikloje naudojamo ilgalaikio materialiojo turto likutinė vertė 2021 m. gruodžio 31 d. – 263 138 tūkst. eurų; susiję vertės sumažėjimo nuostoliai, pripažinti 2021 m. konsoliduotojoje pelno (nuostolių) ataskaitoje – 9 392 tūkst. Eur.

Reikšmingi apskaitos principai – 2.6 pastaba „Ilgalaikis materialusis turtas“, 4 pastaba „Svarbūs apskaitiniai vertinimai ir sprendimai, naudojami rengiant finansines ataskaitas“; finansinės informacijos atskleidimas – 7 pastaba „Ilgalaikis materialusis turtas“.

Pagrindinis audito dalykas	Kaip dalykas buvo sprendžiamas audito metu
<p>Kaip aprašyta konsoliduotųjų finansinių ataskaitų 4-oje pastaboje, ataskaitiniais metais Grupė nustatė ilgalaikio materialiojo turto, priskirto dujų skirstymo pinigų generuojančiam vienetai (toliau – PGV), vertės sumažėjimo požymių dėl pasikeitusio reguliavimo, planuojamų investicijų ir jų finansavimo prielaidų.</p> <p>2021 m. gruodžio 31 d. Grupė atliko dujų skirstymo PGV įvertinimą, kaip dalį ilgalaikio materialiojo turto vertės sumažėjimo įvertinimo. Grupė nustatė PGV'ų atsiperkamąsias vertes pagal diskontuotų pinigų srautų metodu apskaičiuotas jų</p>	<p>Be kitų audito procedūrų, šioje srityje mes atlikome tokias procedūras:</p> <ul style="list-style-type: none"> • įvertinome Grupės apskaitos politikos, susijusios su ilgalaikio materialiojo turto vertės sumažėjimo požymių nustatymu bei ilgalaikio materialiojo turto vertės sumažėjimo nuostolių įvertinimu ir pripažinimu, atitiktį atitinkamų finansinės atskaitomybės standartų reikalavimams; • įvertinome Grupės vertės sumažėjimui nustatyti taikytos metodologijos tinkamumą, lygindami su panašiam turtui įprastai taikomomis metodologijomis bei

naudojimo vertes.

PGV atsiperkamosios vertės nustatymas yra procesas, kurio metu vadovybė, prognozuodama būsimus veiklos rezultatus, turi priimti daug reikšmingų sprendimų ir įvertinimų, susijusių su būsimųjų pinigų srautų sumomis ir susijusiomis diskonto normomis bei augimo tempais.

Prognozuojamiems grynųjų pinigų srautams, gautiems iš Grupės veiklos, daugiausia įtakos turi prielaidos, susijusios su dujų skirstymo kiekiu, reguliuojamų tarifų apskaičiavimo pokyčiais ir pagrindinių susijusių išlaidų lygiu.

Tokiu būdu šis dalykas, mūsų nuomone, yra susijęs su reikšmingais sprendimais ir įvertinimais, ir jam audito metu reikėjo skirti daugiau dėmesio. Atitinkamai, mes nustatėme, kad tai yra pagrindinis audito dalykas.

atitinkamų finansinės atskaitomybės standartų reikalavimais. Atsižvelgdami į tai, kas išdėstyta pirmiau, mes nustatėme atitinkamus metodus, prielaidas ir duomenų šaltinius bei įvertinome, ar tokie metodai, prielaidos, duomenys bei jų taikymas yra tinkami minėtų reikalavimų kontekste;

- įvertinome Grupės prognozių kokybę, lygindami istorines prognozes su faktiniais rezultatais;
- remdamiesi savo supratimu apie Grupės veiklą ir verslo padalinius, įvertinome turto grupavimo į PGV tinkamumą;
- įvertinome Grupės pagrindinių prielaidų ir sprendimų, naudojamų nustatant atsiperkamąją vertę, tinkamumą, įskaitant:
 - padedant mūsų vertinimo specialistams, įvertinome pagrindinių taikytų makroekonominių prielaidų, pavyzdžiui, susijusių su diskonto normomis, pagrįstumą, remdamiesi viešai prieinamais išoriniais šaltiniais;
 - atlikome pagrindinių prielaidų, naudojamų apskaičiuojant diskontuotus pinigų srautus, pavyzdžiui, susijusių su būsima paklausa, pajamų augimu, veiklos sąnaudomis, patikrinimą ir jų palyginimą su vadovybės patvirtintais biudžetais, mūsų supratimu apie Grupės veiklą ir tendencijas bei viešai prieinamais pramonės šakos duomenimis;
- patikrinome diskontuotų pinigų srautų modelio vidinį nuoseklumą, pagrindines formules ir matematinį tikslumą;
- įvertinome vertės sumažėjimo modelių ir išvadų dėl vertės sumažėjimo jautrumą vadovybės šališkumui, tikrindami Grupės vertės sumažėjimo modelių jautrumą pagrindinių susijusių prielaidų pokyčiui;
 - patikrinome dujų skirstymo PGV ilgalaikio materialiojo turto vertės sumažėjimo nuostolių paskirstymą;
 - įvertinome su vertės sumažėjimu susijusių atskleidimų tinkamumą Grupės finansinėse ataskaitose.

Prekybos gautinų sumų vertės sumažėjimo nuostoliai (konsoliduotosios finansinės ataskaitos)

Remiamės finansinėmis ataskaitomis:

Prekybos gautinų sumų likutinė vertė 2021 m. gruodžio 31 d. finansinės padėties ataskaitoje sudaro 274 897 tūkst. Eur. Visas konsoliduotojoje pelno (nuostolių) ir kitų bendrųjų pajamų ataskaitoje už 2021 m. gruodžio 31 d. pasibaigusius metus pripažintas vertės sumažėjimo nuostolių atstatymas sudaro 80 tūkst. Eur.

Reikšmingi apskaitos principai – 2.11 pastaba „Finansinis turtas“, 4.12 pastaba „Gautinų sumų tikėtini kredito nuostoliai“; finansinės informacijos atskleidimas – 3 pastaba „Finansinės rizikos valdymas“, 17 pastaba „Prekybos gautinos sumos“.

Pagrindinis audito dalykas	Kaip dalykas buvo sprendžiamas audito metu
<p>Vertės sumažėjimo nuostolių dydis parodo geriausią vadovybės tikėtinų kredito nuostolių, susijusių su prekybos gautinomis sumomis, įvertinimą finansinių ataskaitų sudarymo dieną. Mes sutelkėme dėmesį į šią sritį, nes, įvertindama vertės sumažėjimo nuostolių dydį, vadovybė turi atlikti daug vertinimų dėl bet kokio vertės sumažėjimo sumų.</p> <p>Kiekvieną finansinių ataskaitų dieną prekybos gautinas sumas Grupė vertina dėl vertės sumažėjimo bendrai ir individualiai. Vertės sumažėjimo nuostolių sumą prekybos gautinoms sumoms, vertinamoms bendrai, vadovybė nustato suma, lygia tikėtiniems kredito nuostoliams (toliau – TKN), t. y. atsižvelgiant į tikimybę apskaičiuotiems kredito nuostoliams. Kredito nuostoliai yra vertinami kaip tikėtino gryųjų pinigų trūkumo dabartinė vertė (t. y. skirtumas tarp Grupės gautinų pinigų srautų ir tų, kuriuos ji tikisi gauti). Apskaičiuojant atsižvelgiama, be kita ko, į gautinų sumų apmokėjimo istoriją ir ankstesnę kredito nuostolių patirtį, ir tiek dabartinių, tiek prognozuojamų bendrųjų ekonominių sąlygų vertinimą finansinių ataskaitų dieną.</p> <p>Tokiu būdu, svarbiausios vertinimo neapibrėžtumo sritys ir sprendimai, susiję su prekybos gautinų sumų vertės sumažėjimo pripažinimu, yra šie:</p> <ul style="list-style-type: none"> • prielaidos, naudojamos siekiant įvertinti susijusių kredito riziką ir tikėtinus kliento pinigų srautus ateityje; • pozicijų, kurių kredito rizika reikšmingai padidėjo, ir pozicijų, kurių vertė yra sumažėjusi dėl kredito rizikos (įsipareigojimų nevykdymas), 	<p>Be kitų audito procedūrų, šioje srityje mes atlikome tokias audito procedūras:</p> <ul style="list-style-type: none"> • įvertinome Grupės vertės sumažėjimo metodikos tinkamumą, lyginant su atitinkamų finansinės atskaitomybės standartų reikalavimais; • nepriklausomai įvertinome į ateitį orientuotą informaciją ir makroekonominės prognozes, naudojamas vertinant TKN, tikrindami viešai prieinamą informaciją, remdamiesi mūsų žiniomis apie verslą ir aptarimais su vadovybe; • įvertinome Įmonės TKN apskaičiavimo tikslumą ir išsamumą 2021 m. gruodžio 31 d., įskaitant: <ul style="list-style-type: none"> - pagrindinių vertės sumažėjimo modelio parametrų įvertinimą, atsižvelgiant į pačios Grupės istorinę kredito nuostolių patirtį, mūsų supratimą apie verslą ir dabartines ekonomines tendencijas bei lūkesčius; - vadovybės padarytų vertės sumažėjimo prielaidų ir apskaičiavimų istorinio tikslumo retrospektyvinį įvertinimą, įskaitant nuostolių normas, lyginant su faktiniais rezultatais; • įvertinome, ar finansinėse ataskaitose pateikti atskleidimai apie tikėtinus kredito nuostolius, susijusius su prekybos gautinomis sumomis, yra pateikti pagal atitinkamų finansinės atskaitomybės standartų reikalavimus.

<p>nustatymas laiku.</p> <p>Dėl susijusių sumų dydžio, taip pat sprendimų ir įvertinimų, reikalingų apskaičiuojant tikėtinus kredito nuostolius, sudėtingumo, mes manome, kad ši sritis yra susijusi su reikšminga reikšmingo iškraipymo rizika. Atitinkamai, audito metu tam skyrėme daugiau dėmesio ir nustatėme, kad ši sritis yra pagrindinis audito dalykas.</p>	
---	--

Pajamų pripažinimas, susijęs su suvartoto elektros energijos ir gamtinių dujų kiekio perdeklaravimu / nepakankamu deklaravimu (konsoliduotosios finansinės ataskaitos)

Remiamės finansinėmis ataskaitomis:

Ateinančių laikotarpių pajamų likutinė vertė 2021 m. gruodžio 31 d. konsoliduotojoje finansinės padėties ataskaitoje sudaro 201 654 tūkst. Eur.

2021 m. konsoliduotojoje pelno (nuostolių) ir kitų bendrųjų pajamų ataskaitoje pripažintos pajamos sudaro 1 868 917 tūkst. Eur.

Reikšmingi apskaitos principai – 2.21 pastaba „Pajamos pagal sutartis su klientais“, 4.13 pastaba „Privačių klientų suvartoto elektros energijos ir gamtinių dujų kiekio perdeklaravimas ir sukauptų pajamų apskaita“, 34 pastaba „Pajamos pagal sutartis su klientais“.

Pagrindinis audito dalykas	Kaip dalykas buvo sprendžiamas audito metu
<p>Grupės elektros energijos ir gamtinių dujų pajamos priklauso nuo privačių vartotojų, kurie neturi automatinių skaitiklių, deklaruotų kiekių. Grupė nustatė, kad privatūs vartotojai paskutiniiais metų mėnesiais buvo linkę perdeklaruoti suvartotą elektros energijos ir gamtinių dujų kieki.</p> <p>Kiekvieną finansinių ataskaitų dieną Grupė apskaičiuoja perdeklaruotą / nepakankamai deklaruotą suvartotą kiekį, kad apskaičiuotų faktiškai uždirbtas pajamas, kurias reikėtų pripažinti metų pelno (nuostolių) ir kitų bendrųjų pajamų ataskaitoje.</p> <p>Be kitų dalykų, atliekant skaičiavimus atsižvelgiama į privačių vartotojų istorinį vartojimą, Grupės atliktus technologinių nuostolių elektros ir dujų tinkle vertinimus finansinių ataskaitų dieną.</p> <p>Dėl pripažintų pajamų reikšmingumo, vadovės sprendimų, susijusių su pajamų pripažinimu, audito metu šiai sričiai teikėme daugiau dėmesio. Atitinkamai, mes nustatėme, kad tai yra pagrindinis audito dalykas.</p>	<p>Be kitų audito procedūrų, šioje srityje mes atlikome tokias audito procedūras:</p> <ul style="list-style-type: none"> • įgijome supratimą apie Grupės pajamų pripažinimo procesą ir jį įvertinome; • įvertinome, ar visiems pajamų srautams taikyta pajamų pripažinimo apskaitos politika atitinka taikomus finansinės atskaitomybės standartų reikalavimus; • suvartotos elektros energijos ir gamtinių dujų pajamų perdeklaravimui / nepakankamam deklaravimui: <ul style="list-style-type: none"> - įvertinome pajamų pripažinimo procesui taikomų pagrindinių kontrolinių sukūrimą ir jų įdiegimą; - įvertinome skaičiavimuose naudoto modelio nuoseklumą palygindami jį su pagrindinėmis ankstesniame modelyje naudotomis prielaidomis; - patikrinome modelio vidinį nuoseklumą, pagrindines formules ir matematinį tikslumą;

	<ul style="list-style-type: none"> - patikrinome Grupės pagrindinių prielaidų ir sprendimų, naudotų apskaičiuojant perdeklaruotus / nepakankamai deklaruotus suvartotus elektros energijos ir gamtinių dujų kiekius, palygindami pagrindinius kintamuosius su pagrindžiančiais įrodymais; - įvertinome apskaičiuotos sumos išsamumą ir tikslumą, atlikdami nepriklausomą perdeklaruotų kiekių analizę, remdamiesi pagrindiniais veiklos rodikliais, įskaitant istorinių pajamų ir technologinių tinklo nuostolių informaciją, patvirtintų tarifų pokyčius, ir palygindami rezultata su faktiškai pripažintomis sumomis; - įvertinome, ar atskleidimai konsoliduotosiose finansinėse ataskaitose, susiję su suvartotos elektros energijos ir gamtinių dujų perdeklaravimu / nepakankamu deklaravimu, atitinka finansinės atskaitomybės standartų reikalavimus.
--	--

Dukterinių įmonių vertės sumažėjimas (atskirosios finansinės ataskaitos)

Remiamės finansinėmis ataskaitomis:

Investicijų į dukterines įmones likutinė vertė 2021 m. gruodžio 31 d. – 1 255 585 tūkst. eurų; susiję vertės sumažėjimo nuostoliai, pripažinti 2021 m. pelno (nuostolių) ataskaitoje – nėra.

Reikšmingi apskaitos principai – 2.6 pastaba „Investicijos į dukterines įmones“, 4 pastaba „Svarbūs apskaitiniai vertinimai ir sprendimai, naudojami rengiant finansines ataskaitas“; finansinės informacijos atskleidimas – 6 pastaba „Investicijos į dukterines įmones“.

Pagrindinis audito dalykas	Kaip dalykas buvo sprendžiamas audito metu
<p>Kaip aprašyta atskirųjų finansinių ataskaitų 4-oje pastaboje, ataskaitiniais metais Įmonė nustatė investicijų į AB „Energijos skirstymo operatorius“ ir UAB „Ignitis“ vertės sumažėjimo požymių dėl reguliacinės aplinkos pokyčių.</p> <p>2021 m. gruodžio 31 d. Įmonė atliko minėtų investicijų vertės sumažėjimo patikrinimą. Įmonė apskaičiavo investicijų atsiperkamąją vertę, remdamasi jų naudojimo verte arba dukterinės įmonės grynojo turto tikrąja verte.</p> <p>Atsiperkamosios vertės nustatymas yra procesas, kurio metu vadovybė, prognozuodama būsimus veiklos rezultatus, turi priimti daug reikšmingų sprendimų ir</p>	<p>Be kitų, mes atlikome tokias procedūras:</p> <ul style="list-style-type: none"> • įvertinome Įmonės apskaitos politikos, susijusios su investicijų į dukterines įmones vertės sumažėjimo požymių nustatymu ir vertės sumažėjimo nuostolių įvertinimu ir pripažinimu, atitiktį atitinkamų finansinės atskaitomybės standartų reikalavimams; • įvertinome Įmonės vertės sumažėjimui nustatyti taikytos metodologijos tinkamumą, lyginant su panašiam turtui įprastai taikomomis metodologijomis bei atitinkamų finansinės atskaitomybės standartų reikalavimais. Atsižvelgdami į tai, kas išdėstyta pirmiau, mes nustatėme atitinkamus metodus, prielaidas ir duomenų

įvertinimų, susijusių su būsimųjų pinigų srautų sumomis ir susijusiomis diskonto normomis bei augimo tempais.

Prognozuojamiems grynųjų pinigų srautams, gautiems iš Įmonės veiklos, daugiausia įtakos turi prielaidos, susijusios su elektros ir gamtinių dujų pardavimo kiekiu, suteiktų paslaugų kainomis ir pagrindinių susijusių išlaidų lygiu. Šios prognozės greitai kinta dėl besikeičiančių rinkos sąlygų ir reguliacinės aplinkos.

Mes sutelkėme dėmesį į šią sritį, nes apskaičiuodama investicijų į dukterines įmones atsiperkamąją vertę Įmonė turi priimti reikšmingus sprendimus ir naudoti subjektyvias prielaidas dėl būsimųjų pinigų srautų ir diskonto normos. Todėl nusprendėme, kad ši sritis yra pagrindinis audito dalykas.

šaltinius bei įvertinome, ar tokie metodai, prielaidos, duomenys bei jų taikymas yra tinkami minėtų reikalavimų kontekste;

- įvertinome vertės sumažėjimo patikrinimo procesui taikomų pagrindinių kontrolių sukūrimą ir jų įdiegimą;
- pasitelkėme savo vertinimo specialistus, kurie mums padėjo:
 - įvertinti Įmonės taikytos vertinimo metodologijos tinkamumą, lyginant ją su panašiam turtui įprastai taikomomis metodologijomis bei atitinkamų finansinės atskaitomybės standartų reikalavimais;
 - patikrinti diskontuotų pinigų srautų modelio, naudojamo vertinant investicijas į dukterinę įmonę, matematinį tikslumą;
- patikrinome pagrindines prielaidas, naudojamas diskontuotų pinigų srautų modelyje, pavyzdžiui, susijusias su pajamų augimu, veiklos ir kapitalo sąnaudomis, ir palyginome jas su biudžetais ir mūsų supratimu apie dukterinių įmonių veiklą ir tendencijas, rinkos prognozes ir sektoriaus duomenis; palyginome prognozuojamas augimo ir diskonto normas su naudojamomis sektoriuje;
- įvertinome Įmonės prognozių kokybę, lygindami istorines prognozes su faktiniais rezultatais;
- įvertinome, ar Įmonės atskleidimai, susiję su įvertinimų ir sprendimų naudojimu apskaičiuojant investicijų į dukterines įmones vertės atsiperkamąją vertę, atitinka taikomus finansinės atskaitomybės standartus.

Kita informacija

Kitą informaciją sudaro informacija, pateikta 2021 m. metiniame pranešime, įskaitant Bendrovių valdymo ataskaitą, Atlygio ataskaitą ir Socialinės atsakomybės ataskaitą, tačiau ji neapima atskirųjų ir konsoliduotųjų finansinių ataskaitų ir mūsų auditoriaus išvados apie jas. Vadovybė yra atsakinga už kitos informacijos pateikimą.

Mūsų nuomonė apie atskirąsias ir konsoliduotąsias finansines ataskaitas neapima kitos informacijos ir mes nepateikiame jokios formos užtikrinimo išvados apie ją, išskyrus kaip nurodyta toliau.

Atliekant atskirųjų ir konsoliduotųjų finansinių ataskaitų auditą, mūsų atsakomybė yra perskaityti kitą informaciją ir apsvarstyti, ar yra reikšmingų neatitikimų informacijai, pateiktai atskirose ir konsoliduotose finansinėse ataskaitose, arba mūsų žinioms, pagrįstoms atliktu auditu, ir ar ji neatrodo kitaip reikšmingai iškreipta. Jeigu remdamiesi atliktu darbu pastebime reikšmingą kitos informacijos iškreipimą, mes turime atskleisti šį faktą. Mes neturime su tuo susijusių pastebėjimų.

Mes taip pat privalome įvertinti, ar metiniame pranešime, įskaitant Bendrovių valdymo ataskaitą ir Atlygio ataskaitą, pateikta finansinė informacija atitinka tų pačių finansinių metų atskirąsias ir konsoliduotąsias finansines ataskaitas bei ar metinis pranešimas, įskaitant Bendrovių valdymo ataskaitą ir Atlygio ataskaitą, buvo parengtas laikantis taikomų teisinių reikalavimų. Mūsų nuomone, pagrįsta atskirųjų ir konsoliduotųjų finansinių ataskaitų audito metu atliktu darbu, visais reikšmingais atžvilgiais:

- Metiniame pranešime, įskaitant Bendrovių valdymo ataskaitą ir Atlygio ataskaitą, pateikti finansiniai duomenys atitinka tų pačių finansinių metų atskirųjų ir konsoliduotųjų finansinių ataskaitų duomenis; ir
- Metinis pranešimas, įskaitant Bendrovių valdymo ataskaitą ir Atlygio ataskaitą, buvo parengtas laikantis Lietuvos Respublikos įmonių grupių konsoliduotosios finansinės atskaitomybės įstatymo reikalavimų.

Be to, mes privalome patikrinti, ar buvo pateikta Socialinės atsakomybės ataskaita. Jei nustatome, kad Socialinės atsakomybės ataskaita nebuvo pateikta, mes turime atskleisti šį faktą. Mes neturime su tuo susijusių pastebėjimų.

Vadovybės ir už valdymą atsakingų asmenų atsakomybė už atskirąsias ir konsoliduotąsias finansines ataskaitas

Vadovybė yra atsakinga už šių atskirųjų ir konsoliduotųjų finansinių ataskaitų, kurios parodo tikrą ir teisingą vaizdą, parengimą ir teisingą pateikimą pagal tarptautinius finansinės atskaitomybės standartus, priimtus taikyti Europos Sąjungoje, ir tokią vidaus kontrolę, kokia, vadovybės nuomone, yra būtina atskiroioms ir konsoliduotosioms finansinėms ataskaitoms parengti be reikšmingų iškreipimų dėl apgaulės ar klaidos.

Rengdama atskirąsias ir konsoliduotąsias finansines ataskaitas vadovybė privalo įvertinti Įmonės ir Grupės gebėjimą tęsti veiklą ir atskleisti (jei būtina) dalykus, susijusius su veiklos tęstinumu ir veiklos tęstinumo apskaitos principo taikymu, išskyrus tuos atvejus, kai vadovybė ketina likviduoti Įmonę ir Grupę ar nutraukti veiklą arba neturi kitų realių alternatyvų, tik taip pasielgti.

Už valdymą atsakingi asmenys privalo prižiūrėti Įmonės atskirųjų ir Grupės konsoliduotųjų finansinių ataskaitų rengimo procesą.

Auditoriaus atsakomybė už atskirųjų ir konsoliduotųjų finansinių ataskaitų auditą

Mūsų tikslas yra gauti pakankamą užtikrinimą dėl to, ar atskiroios ir konsoliduotosios finansinės ataskaitos kaip visuma nėra reikšmingai iškreiptos dėl apgaulės ar klaidos, ir išleisti auditoriaus išvadą, kurioje pateikiama mūsų nuomonė. Pakankamas užtikrinimas – tai aukšto lygio užtikrinimas, o ne garantija, kad reikšmingą iškreipimą, jeigu jis yra, visada galima nustatyti per auditą, kuris atliekamas pagal TAS. Iškreipimai, kurie gali atsirasti dėl apgaulės ar klaidos, laikomi reikšmingais, jeigu galima pagrįstai numatyti, kad atskirai ar kartu jie gali turėti didelės įtakos vartotojų ekonominiams sprendimams, priimamiems remiantis atskiroiomis ir konsoliduotosiomis finansinėmis ataskaitomis.

Atlikdami auditą pagal TAS, viso audito metu priimame profesinius sprendimus ir laikomės profesinio skepticizmo principo. Mes taip pat:

- Nustatome ir įvertiname atskirųjų ir konsoliduotųjų finansinių ataskaitų reikšmingo iškreipimo dėl apgaulės arba klaidų riziką, planuojame ir atliekame procedūras kaip atsaką į tokią riziką ir surenkame pakankamų tinkamų audito įrodymų mūsų nuomonei pagrįsti. Reikšmingo iškreipimo dėl apgaulės neaptikimo rizika yra didesnė nei reikšmingo iškreipimo dėl klaidų neaptikimo rizika, nes apgaulė gali būti sukčiavimas, klastojimas, tyčinis praleidimas, klaidingas aiškinimas arba vidaus kontrolių nepaisymas.
- Įgyjame supratimą apie su auditu susijusias vidaus kontroles tam, kad galėtume suplanuoti konkrečiomis aplinkybėmis tinkamas audito procedūras, tačiau ne tam, kad galėtume pareikšti nuomonę apie Įmonės ir Grupės vidaus kontrolės veiksmingumą.
- Įvertiname taikomų apskaitos metodų tinkamumą ir vadovybės atliktų apskaitinių vertinimų bei su jais susijusių atskleidimų pagrįstumą.
- Padarome išvadą dėl taikomo veiklos tęstinumo apskaitos principo tinkamumo ir dėl to, ar, remiantis surinktais įrodymais, egzistuoja su įvykiais ar sąlygomis susijęs reikšmingas neapibrėžtumas, dėl kurio gali kilti reikšmingų abejonių dėl Įmonės ir Grupės gebėjimo tęsti veiklą. Jeigu padarome išvadą, kad toks reikšmingas neapibrėžtumas egzistuoja, auditoriaus išvadoje privalome atkreipti dėmesį į susijusius atskleidimus atskiroiose ir konsoliduotosiose finansinėse ataskaitose arba, jeigu tokių atskleidimų nepakanka, turime modifikuoti savo nuomonę. Mūsų išvados yra pagrįstos audito įrodymais, kuriuos surinkome iki auditoriaus

išvados datos. Tačiau būsimi įvykiai ar sąlygos gali lemti, kad Įmonė ir Grupė negalės toliau tęsti savo veiklos.

- Įvertiname bendrą atskirųjų ir konsoliduotųjų finansinių ataskaitų pateikimą, struktūrą ir turinį, įskaitant atskleidimus, ir tai, ar atskirose ir konsoliduotose finansinėse ataskaitose pateikti pagrindžiantys sandoriai ir įvykiai taip, kad atitiktų teisingo pateikimo koncepciją.
- Surenkame pakankamų tinkamų audito įrodymų apie įmonių finansinę informaciją ar verslo veiklą Grupėje, kad galėtume pareikšti nuomonę apie Grupės konsoliduotąsias finansines ataskaitas. Atsakome už vadovavimą grupės auditui, jo priežiūrą ir atlikimą. Mes atsakome tik už mūsų pareikštą audito nuomonę.

Mes, be visų kitų dalykų, privalome informuoti už valdymą atsakingus asmenis apie audito apimtį ir atlikimo laiką bei reikšmingus audito pastebėjimus, įskaitant svarbius vidaus kontrolės trūkumus, kuriuos nustatome audito metu.

Taip pat pateikiame už valdymą atsakingiems asmenims patvirtinimą, kad laikėmės atitinkamų etikos reikalavimų dėl nepriklausomumo, ir juos informuojame apie visus santykius ir kitus dalykus, kurie galėtų būti pagrįstai vertinami, kaip turintys įtakos mūsų nepriklausomumui ir, jei reikia, apie susijusias apsaugos priemones.

Iš dalykų, apie kuriuos informavome už valdymą atsakingus asmenis, išskiriame tuos dalykus, kurie buvo svarbiausi atliekant einamojo laikotarpio atskirųjų ir konsoliduotųjų finansinių ataskaitų auditą ir kurie laikomi pagrindiniais audito dalykais. Tokius dalykus apibūdiname auditoriaus išvadoje, jeigu pagal įstatymą arba teisės aktą nedraudžiama viešai atskleisti tokio dalyko arba, jeigu, labai retomis aplinkybėmis, nustatome, kad dalykas neturėtų būti pateikiamas mūsų išvadoje, nes galima pagrįstai tikėtis, jog neigiamos tokios pateikimo pasekmės persvers visuomenės gaunamą naudą.

Išvada dėl kitų teisinių ir priežiūros reikalavimų

Visuotinio akcininkų susirinkimo sprendimu 2021 m. rugsėjo 27 d. buvome pirmą kartą paskirti atlikti Įmonės atskirųjų ir Grupės konsoliduotųjų finansinių ataskaitų auditą. Mūsų paskyrimo atlikti Įmonės atskirųjų ir Grupės konsoliduotųjų finansinių ataskaitų auditą akcininko sprendimu laikotarpis yra dveji metai. Finansinių ataskaitų už metus, pasibaigusius 2021 m. gruodžio 31 d., auditas buvo pirmasis mūsų atliktas Įmonės ir Grupės auditas.

Patvirtiname, kad skyriuje „Nuomonė“ pareikšta mūsų nuomonė atitinka papildomą ataskaitą, kurią pateikėme Įmonei ir Grupei bei jų Audito komitetui.

Patvirtiname, kad mūsų žiniomis ir įsitikinimu, Įmonei ir Grupei neteikėme Europos Parlamento ir Tarybos reglamento (ES) Nr. 537/2014 5 straipsnio 1 dalyje nurodytų draudžiamų ne audito paslaugų.

Per audito vykdymo laikotarpį be atskirose ir konsoliduotose finansinėse ataskaitose atskleistų paslaugų Įmonei ir Grupei suteikėme finansinių ataskaitų vertimo bei įmonių įsigijimo rizikos patikrinimo paslaugas.

Išvada dėl atskirųjų ir konsoliduotųjų finansinių ataskaitų formato atitikties Europos vieno elektroninio ataskaitų teikimo reikalavimams

Vadovaujantis mūsų sutartimi, Įmonės vadovybė pasamdė mus atlikti pakankamo užtikrinimo užduotį, siekiant patvirtinti, kad atskirųjų ir konsoliduotųjų finansinių ataskaitų, įskaitant 2021 m. metinį pranešimą, vienas elektroninio ataskaitų teikimo formatus už 2021 m. gruodžio 31 d. pasibaigusius metus (toliau – atskirųjų ir konsoliduotųjų finansinių ataskaitų vienas elektroninio ataskaitų teikimo formatus), pateiktų rinkmenoje abignitisgrupe-2021-12-31-lt.zip (ParsePort sugeneruotas individualus kodas: A+peFS0MA0GuHDU=), atitinka nustatytus reikalavimus.

Dalyko ir taikomų kriterijų aprašymas

Įmonės vadovybė pritaikė atskirųjų ir konsoliduotųjų finansinių ataskaitų vieną elektroninio ataskaitų pateikimo formatą, siekdama vykdyti 2018 m. gruodžio 17 d. Komisijos deleguotojo reglamento (ES) 2019/815, kuriuo Europos Parlamento ir Tarybos direktyva 2004/109 / EB papildoma techniniais reguliavimo standartais, kuriais nustatomas vienas elektroninio ataskaitų teikimo formatus (toliau – ESEF reglamentas), 3 ir 4 str. reikalavimus. Atskirųjų ir konsoliduotųjų finansinių ataskaitų vienam elektroninio ataskaitų teikimo formatui nustatyti reikalavimai yra numatyti ESEF reglamente.

Remiantis ankstesniame sakinyje minėtais reikalavimais yra taikomas atskirųjų ir konsoliduotųjų finansinių ataskaitų vienas elektroninio ataskaitų teikimo formatus ir, mūsų nuomone, šie reikalavimai yra tinkami kriterijai pakankamo užtikrinimo išvadai pateikti.

Vadovybės ir už valdymą atsakingų asmenų atsakomybė

Įmonės vadovybė yra atsakinga už atskirųjų ir konsoliduotųjų finansinių ataskaitų vieno elektroninio ataskaitų pateikimo formatus taikymą laikantis ESEF reglamento reikalavimų.

Ši atsakomybė apima tinkamo ženklavimo iXBRL kalba pasirinkimą ir taikymą naudojant ESEF taksonomiją bei parengimą, įgyvendinimą ir palaikymą tokių vidaus kontrolės procedūrų, kurios svarbios atskirųjų ir konsoliduotųjų finansinių ataskaitų vieno elektroninio ataskaitų pateikimo formatus parengimui be reikšmingų neatitikimų ESEF reglamento reikalavimams.

Už valdymą atsakingi asmenys yra atsakingi už finansinės atskaitomybės priežiūros procesą.

Mūsų atsakomybė

Mūsų atsakomybė buvo pateikti pakankamo užtikrinimo išvadą, ar atskirųjų ir konsoliduotųjų finansinių ataskaitų vienas elektroninio ataskaitų teikimo formatus atitinka ESEF reglamentą.



Užduotį atlikome vadovaudamiesi 3000-uoju Tarptautiniu užtikrinimo užduočių standartu (persvarstytu) „Užtikrinimo užduotys, išskyrus istorinės finansinės informacijos peržvalgas“ (toliau – TUUS 3000 (P)). Šis standartas reikalauja, kad laikytumėmės etikos reikalavimų, suplanuotume ir atliktume procedūras, kuriomis gautume pakankamą užtikrinimą, ar atskirųjų ir konsoliduotųjų finansinių ataskaitų vienas elektroninio ataskaitų pateikimo formatas visais reikšmingais atžvilgiais parengtas laikantis nustatytų reikalavimų. Pakankamas užtikrinimas – tai aukšto lygio užtikrinimas, o ne garantija, kad reikšmingą neatitikimą reikalavimams, jeigu jis yra, visada galima nustatyti per užtikrinimo užduotį, kuri atliekama pagal TUUS 3000 (P).

Atliktų procedūrų apibendrinimas

Mūsų suplanuotų ir atliktų procedūrų tikslas – gauti pakankamą užtikrinimą, kad atskirųjų ir konsoliduotųjų finansinių ataskaitų vienas elektroninis ataskaitų pateikimo formatas visais reikšmingais atžvilgiais buvo parengtas laikantis nustatytų reikalavimų ir kad toks parengimas buvo be reikšmingų klaidų ar reikšmingos informacijos nepateikimo. Mūsų atliktos procedūros apėmė:

- supratimą vidaus kontrolės sistemos ir procesų, kurie svarbūs atskirųjų ir konsoliduotųjų finansinių ataskaitų vieno elektroninio ataskaitų pateikimo formato taikymui, įskaitant XHTML formato parengimą bei konsoliduotųjų finansinių ataskaitų ženklimą;
- patikrinimą, ar XHTML formatas buvo taikytas tinkamai;
- įvertinimą, ar konsoliduotųjų finansinių ataskaitų ženklimas naudojant iXBRL ženklavimo kalbą yra pilnas, atsižvelgiant į vieno elektroninio ataskaitų pateikimo formato taikymo reikalavimus, aprašytus ESEF reglamente;
- įvertinimą, ar Grupė tinkamai naudoja iXBRL ženklimą, pasirinktą iš ESEF taksonomijos, ir ar tinkamai sukuria plėtinių ženklimą, kai ESEF taksonomijoje nėra identifikuojamas tinkamas elementas; ir
- įvertinimą, ar plėtinių elementai yra tinkamai susieti su ESEF taksonomija.

Manome, kad mūsų gauti įrodymai sudaro pakankamą ir tinkamą pagrindą mūsų išvadai pareikšti.



Išvada

Mūsų nuomone, atskirųjų ir konsoliduotųjų finansinių ataskaitų vienas elektroninio ataskaitų pateikimo formatas už 2021 m. gruodžio 31 d. pasibaigusius metus visais reikšmingais atžvilgiais atitinka ESEF reglamentą.

Audito, kurį atlikus išleidžiama ši nepriklausomo auditoriaus išvada, užduoties partneris yra Rokas Kasperavičius.

„KPMG Baltics“, UAB, vardu

Rokas Kasperavičius
Partneris
Atestuotas auditorius

Klaipėda, Lietuvos Respublika
2022 m. vasario 28 d.

Elektroniniu auditoriaus parašu pasirašoma tik Nepriklausomo auditoriaus išvada, esanti šio dokumento 312–326 puslapiuose.

6.4 Informacija apie auditorių

Nepriklausomo auditoriaus atranka

2021 m. laikotarpiu pasikeitė Grupės nepriklausomas auditorius. Dėl išaugusių darbo apimčių ir poreikių, 2019 m. kovo 4 d. sudaryta 2019 m. - 2021 m. finansinio laikotarpio audito paslaugų sutartis tarp UAB „Ernst & Young Baltic“, patronuojančiosios bendrovės ir Grupės įmonių nebuvo pratęsta. 2021 m. kovo 26 d. pasirašius priedą prie pradinės 2019 m. kovo 4 d. sutarties su UAB „Ernst & Young Baltic“ dėl audito paslaugų už pirmų šešių 2021 m. mėnesių laikotarpį teikimo, patronuojančioji bendrovė inicijavo naują audito paslaugų teikimo konkursą. Rezultate, 2021 m. rugsėjo 27 d. patronuojančiosios bendrovės neeilinis visuotinis akcininkų susirinkimas patvirtino naująjį auditorių - „KPMG Baltics“, UAB. Remiantis sudaryta sutartimi „KPMG Baltics“, UAB teiks patronuojančiosios bendrovės finansinių ataskaitų ir Grupės konsoliduotų finansinių ataskaitų audito paslaugas už 2021 m. ir 2022 m. finansinį laikotarpį.

Iki sudarant sutartį su UAB „Ernst & Young Baltic“ dėl audito paslaugų už 2019 m. ir 2021 m. I pusr. laikotarpį, Grupės finansinį auditą už 2008 m. – 2018 m. finansinį laikotarpį atliko UAB „PricewaterhouseCoopers“.

Svarbu paminėti, kad procedūros susijusios su nepriklausomo auditoriaus paskyrimu yra vykdomos atsižvelgiant į gerąsias praktikas. Atrankos procesas yra prižiūrimas Audito komiteto bei auditorius skiriamas patronuojančiosios bendrovės visuotinio akcininkų susirinkimo sprendimu.

Nepriklausomi auditoriai ir finansinis laikotarpis už kurį buvo teikiamos audito paslaugos

2021 m. – 2022 m.	2019 m. – 2021 I pusr.	2008 m. – 2018 m.
UAB „KPMG Baltics“ (KPMG) Lvovo g. 101 LT-08104, Vilnius Lietuva	UAB „Ernst & Young Baltic“ (EY) Aukštaičių g. 7 LT-11341, Vilnius Lietuva	UAB „PricewaterhouseCoopers“ J. Jasinskio g. 16B LT-03163, Vilnius Lietuva

Nepriklausomo auditoriaus suteiktos paslaugos ir atlygis už jas

2020–2021 m. laikotarpiu, nepriklausomas auditorius kartu su tarptautiniais savo įmonės partneriais Grupei suteikė žemiau nurodytas paslaugas.

Nepriklausomo auditoriaus paslaugos ir atlygis per nurodytą laikotarpį, EUR

	2021 m. (KPMG)	2021 m. (EY)	2020 m. (EY)
Teisės aktų nustatyto audito paslaugos	515	40	419
Tarpinių finansinių ataskaitų auditas	33	21	84
Mokesčių konsultacijų paslaugos	-	-	-
Užtikrinimo paslaugos	-	-	2
Su pirminiu viešu siūlymu susijusios paslaugos	-	-	204 ¹
Su obligacijų emisijomis susijusios paslaugos	-	-	-
Kita	93	-	-
Viso	641	61	754

¹ Įtraukiamas ir mokestis už UAB „PricewaterhouseCoopers“ suteiktas paslaugas.

Papildoma informacija

7.1 Papildoma informacija investuotojams	329
7.2 Pranešimai apie patrunuojančiosios bendrovės esminius įvykius	331
7.3 Alternatyvūs veiklos rodikliai	335
7.4 Informacija apie atitiktą valstybės valdomų įmonių veiklos skaidrumo užtikrinimo gairėms	339
7.5 Informacija apie atitiktą bendrovių valdysenos kodeksui	342
7.6 Kita teisinė informacija	358

7.1 Papildoma informacija investuotojams

Be informacijos, pateiktos skyriuje „Informacija investuotojams“, šioje skiltyje papildomai detalizuojame duomenis apie paprastąsias vardines akcijas, GDR ir obligacijas.

Šiame puslapyje pateikiame paprastųjų vardinių akcijų ir GDR prekybos apžvalgą laikotarpiu nuo Grupės IPO, įvykusio 2020 m. spalio 7 d., iki ataskaitinio laikotarpio, t.y. pabaigos 2021 m. gruodžio 31 d.

Informacija apie akcijas nuo jų įtraukimo į prekybą dienos 2020 m. spalio 7 d.

	 Nasdaq	 London STOCK EXCHANGE	Viso
Atidarymo kaina, Eur	22,70	20,00	-
Didžiausia kaina ¹ (data), Eur	25,35 (2021 m. rugsėjo 3 d.)	24,80 (2021 m. rugsėjo 3 d.)	25,35
Mažiausia kaina ¹ (data), Eur	19,50 (2020 m. lapkričio 13 d., 2020 m. lapkričio 16 d.)	18,50 (2020 m. spalio 23 d., 2020 m. lapkričio 6 d.)	18,50
VWAP kaina ² , Eur	21,16	20,50	20,87
Uždarymo kaina ¹ , Eur	21,00	20,50	-
Apyvarta (vidutinė dienos), mln. Eur	149,3 (0,6)	98,5 (0,4)	247,8 (1,0)

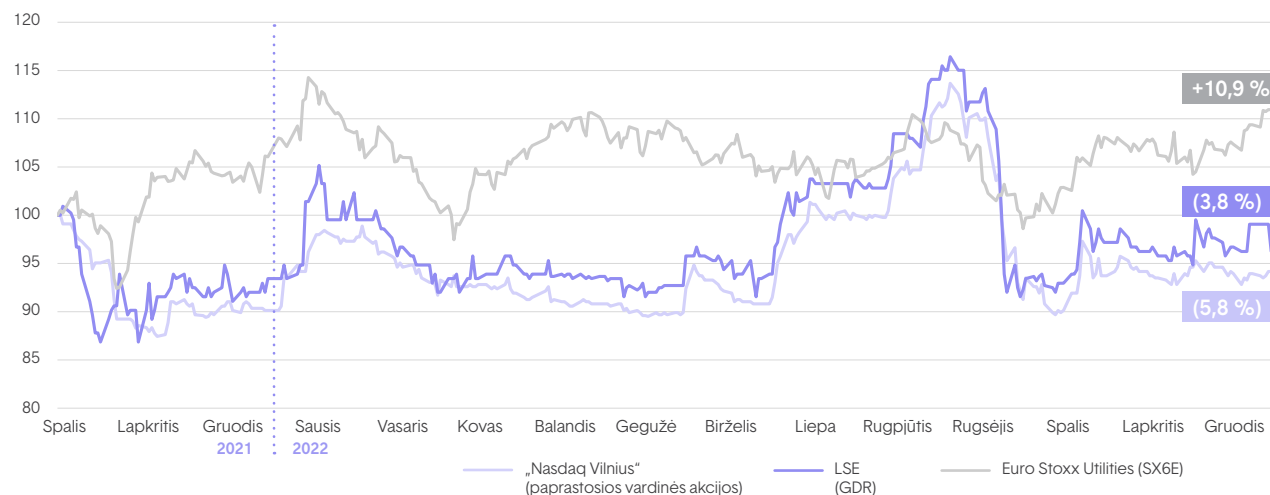
¹ Prekybos pabaigos uždarymo akcijos kaina.

² VWAP (volume weighted average price) – vidutinė svertinė kaina.

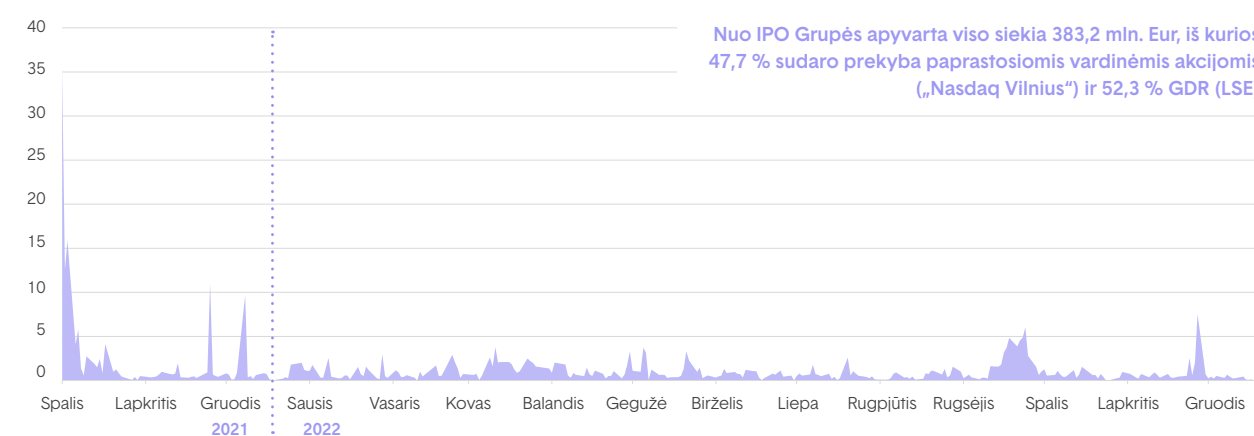
³ Indeksas = 100.

⁴ Bendra paprastųjų vardinių akcijų ir GDR apyvarta.


Kainų pokyčiai nuo vertybinių popierių įtraukimo į prekybą 2020 m. spalio 7 d.³



Dienos apyvarta nuo vertybinių popierių įtraukimo į prekybą 2020 m. spalio 7 d.⁴, mln. Eur



Obligacijos

2019 m. gruodžio 31 d. patrunuojanti bendrovė buvo išleidusi tris obligacijų emisijas (dvi iš jų – žaliosios obligacijos ) , kurios buvo įtrauktos į „Nasdaq Vilnius“ ir Liuksemburgo vertybinių popierių biržas. Bendra šių obligacijų nominali vertė – 900 mln. Eur.

Toliau pateiktuose paveiksluose pateikta aktuali informacija apie obligacijas ir jų turėtojus. Daugiau detalių apie skolos vertybinius popierius ir su jais susijusi informacija pateikiama Grupės svetainėje.

Informacija apie obligacijų emisijas ir jų savininkų struktūrą pateikiama žemiau. 2017 m. obligacijų emisijos metu buvo 121, 2018 m. – 115, o 2020 m. – 91 obligacijų savininkai.

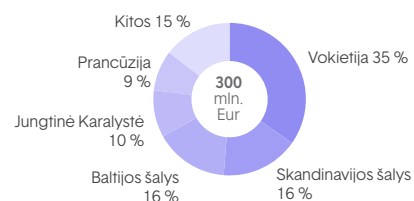
Daugiau informacijos apie skolos priemones bei su ja susijusi papildoma informaciją yra pasiekama Grupės [tinklalapyje](#).

Išleistos obligacijų emisijos


2017 m. emisija

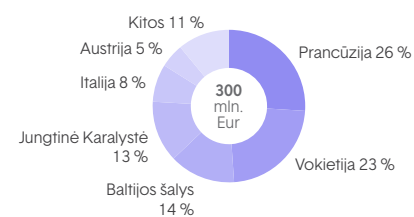
Emitentas	„Ignitis grupė“	
Emisijos suma	300 000 000 Eur	
Atkarpa	2,000%	
Terminas	2027 m. liepos 14 d.	
ISIN kodas	XS1646530565	
Kredito reitingas	BBB+	

Obligacijų turėtojų struktūra emisijos išleidimo diena



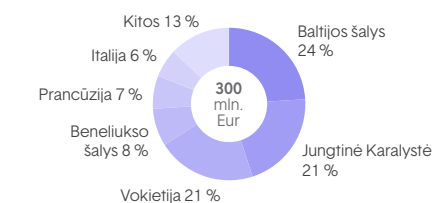
2018 m. emisija

Emitentas	„Ignitis grupė“	
Emisijos suma	300 000 000 Eur	
Atkarpa	1,875%	
Terminas	2028 m. liepos 10 d.	
ISIN kodas	XS1853999313	
Kredito reitingas	BBB+	



2020 m. emisija

Emitentas	„Ignitis grupė“
Emisijos suma	300 000 000 Eur
Atkarpa	2,000%
Terminas	2030 m. gegužės 21 d.
ISIN kodas	XS2177349912
Kredito reitingas	BBB+



Informacija apie delistinguotas įmones

2019 m. gruodžio 4 d., „Ignitis gamyba“ (ISIN kodas: LT0000128571) ir ESO (ISIN kodas: LT0000130023) neeilinių visuotinių akcininkų metų priėmė sprendimus išbraukti bendrovių akcijas iš prekybos „Nasdaq Vilnius“ vertybinių popierių biržoje sąrašų ir patvirtinti patrunuojančią bendrovę kaip šalį teikiančią oficialius siūlymus dėl akcijų, kotiruojamų „Nasdaq Vilnius“, išpirkimo. 2020 m. gegužės 21 d., „Nasdaq Vilnius“ sprendimu, ESO ir „Ignitis gamyba“ akcijos buvo išbrauktos iš Baltijos oficialiojo sąrašo nuo 2020 m. liepos 1 d. (paskutinė akcijų prekybos diena Baltijos oficialiame sąrašė buvo 2020 m. birželio 30 d.).

Įvykdžius ESO (Tinklai) ir „Ignitis gamyba“ (Lanksčioji gamyba ir Žalioji gamyba) privalomas akcijų išpirkimo procedūras, 2021 m. balandžio 15 d. patrunuojančioji bendrovė tapo 100 % ESO ir 2021 m. rugsėjo 9 d. 100 % „Ignitis gamyba“ akcininke. Šie sprendimai įsiteisėjo 2021 m. rugsėjo 7 d. (dėl ESO) ir 2021 m. rugsėjo 27 d. (dėl „Ignitis gamyba“).

Informacija apie delistinguotas įmones, tame tarpe apmokėjimą už jų turėtas akcijas, yra pasiekama mūsų [tinklalapyje](#).

7.2 Pranešimai apie patronuojančiosios bendrovės esminius įvykius

Per ataskaitinį laikotarpį (2021 m.)

Data	Įvykis
Gruodžio 29 d.	Pranešimas apie vadovaujamas pareigas einančio asmens sandorį dėl AB „Ignitis grupė“ finansinių priemonių
Gruodžio 29 d.	Dėl Lankščiosios gamybos segmento rezervo ir izoliuoto darbo paslaugų 2022 m.
Gruodžio 28 d.	Correction: AB „Ignitis grupė“ rezultatų skelbimo 2021 m. kalendorius
Gruodžio 27 d.	Dėl AB „Ignitis grupė“ ketinimo suteikti garantiją ir sudaryti garantijos paslaugos sutartį
Gruodžio 22 d.	AB „Ignitis grupė“ rezultatų skelbimo 2022 m. kalendorius
Gruodžio 21 d.	Dėl įsigijamo vėjo parko projekto Lenkijoje
Gruodžio 15 d.	Neeilinio visuotinio AB „Ignitis grupė“ akcininkų susirinkimo sprendimai
Gruodžio 14 d.	AB „Ignitis grupė“ įsigijo savų akcijų
Gruodžio 14 d.	„Sustainalytics“ pagerino „Ignitis grupės“ ESG reitingą, o pirmąsyk Grupę vertinusi CDP skyrė „B“ įvertinimą
Gruodžio 8 d.	Pranešimas apie vadovaujamas pareigas einančio asmens sandorį dėl AB „Ignitis grupė“ finansinių priemonių
Gruodžio 7 d.	Atnaujintas Tinklų segmento 10 metų investicijų planas
Gruodžio 7 d.	Pomeranijos vėjo elektrinių parkas pradėjo komercinę veiklą
Gruodžio 2 d.	AB „Ignitis grupė“ valdybos sprendimas dėl savų akcijų įsigijimo
Lapkričio 29 d.	Paskelbta AB „Ignitis grupė“ naujos kadencijos valdybos narių atranka
Lapkričio 26 d.	„Mokslu grįstų tikslų iniciatyva“ patvirtino ambicingus „Ignitis grupės“ ŠESD emisijų mažinimo tikslus
Lapkričio 24 d.	Pranešimas apie šaukiamą neeilinį visuotinį AB „Ignitis grupė“ akcininkų susirinkimą
Lapkričio 23 d.	„Ignitis grupė“ lapkričio 30 d. pristatys 2021 m. devynių mėnesių rezultatus
Lapkričio 22 d.	Dėl AB „Ignitis grupė“ ketinimo sudaryti iki 300 mln. eurų vidinės paskolos sutartį su UAB „Ignitis“
Lapkričio 17 d.	Dėl Sprendimų klientams segmentui aktualaus SGD terminalo būtinąjį kiekį nustatymo 2022-2024 metams
Lapkričio 16 d.	Pradėta atranka į AB „Ignitis grupė“ dukterinių bendrovių AB „Energijos skirstymo operatorius“ ir AB „Ignitis gamyba“ nepriklausomų stebėtojų tarybos narių pozicijas
Lapkričio 15 d.	Dėl ketinimo įsigyti Lenkijoje vystomų saulės parkų portfelį
Lapkričio 10 d.	Dėl AB „Ignitis grupė“ dukterinės bendrovės UAB „Ignitis“ 35 mln. eurų kreditavimo sutarties sudarymo
Lapkričio 8 d.	Dėl AB „Ignitis grupė“ dukterinės bendrovės „Ignitis renewables“ generalinio direktoriaus pasitraukimo
Lapkričio 4 d.	Dėl Sprendimų klientams segmentui aktualių įstatymų pakeitimo
Lapkričio 3 d.	Išrinkti AB „Ignitis grupė“ stebėtojų tarybos komitetų nariai
Spalio 29 d.	Išrinktas naujas AB „Ignitis grupė“ stebėtojų tarybos pirmininkas
Spalio 28 d.	Dėl Tinklų verslo segmento gamtinių dujų paslaugos pajamų lygio 2022 m.
Spalio 28 d.	„Ignitis grupės“ preliminarūs 2021 m. 9 mėnesių finansiniai duomenys
Spalio 26 d.	Neeilinio visuotinio AB „Ignitis grupė“ akcininkų susirinkimo sprendimai

Data	Įvykis
Spalio 20 d.	Informacija apie Tinklų verslo segmento Metodikos atnaujinimą: užtikrintas reguliavimo tvarumas
Spalio 20 d.	Pranešimas apie 2021 m. spalio 20 d. vyksiantį „Ignitis grupė“ konferencinį skambutį
Spalio 18 d.	Dėl Tinklų verslo segmento elektros energijos skirstymo paslaugos pajamų lygio 2022 m.
Spalio 12 d.	Dėl AB „Ignitis grupė“ dukterinės bendrovės UAB „Ignitis“ ketinimo sudaryti iki 104 mln. eurų paskolos sutartį
Spalio 1 d.	VERT patvirtino atnaujintą elektros energijos paslaugų nustatymo metodiką
Rugsėjo 30 d.	„Ignitis grupės“ įmonių grupės preliminarūs 2021 m. 8 mėnesių finansiniai duomenys
Rugsėjo 28 d.	Pranešimas apie šaukiamą neeilinį visuotinį AB „Ignitis grupė“ akcininkų susirinkimą
Rugsėjo 27 d.	Neeilinio visuotinio AB „Ignitis grupė“ akcininkų susirinkimo sprendimai
Rugsėjo 17 d.	Dėl Tinklų segmento metodikos naujam reguliaciniam laikotarpiui viešosios konsultacijos
Rugsėjo 9 d.	Nuosavybės teisė į visas „Ignitis gamyba“ akcijas perrašyta „Ignitis grupei“
Rugsėjo 9 d.	Dėl Europos Sąjungos Bendrojo Teismo priimto sprendimo atšaukti Europos Komisijos sprendimą suderinti paskirtojo tiekėjo schemą Lietuvoje
Rugpjūčio 31 d.	„Ignitis grupės“ preliminarūs 2021 m. 7 mėnesių finansiniai duomenys
Rugpjūčio 31 d.	Pranešimas apie šaukiamą neeilinį visuotinį AB „Ignitis grupė“ akcininkų susirinkimą
Rugpjūčio 31 d.	2021 m. I pusmečio tarpinis pranešimas: augimas paremtas Žaliosios gamybos plėtra
Rugpjūčio 27 d.	Teismas leido perleisti likusias „Ignitis gamybos“ akcijas „Ignitis grupei“
Rugpjūčio 27 d.	Dėl tinklų segmento išmaniosios apskaitos diegimo programos perplanavimo
Rugpjūčio 27 d.	Dėl AB „Ignitis grupė“ daugumos akcininko paraiškos su pasiūlymu skirti dividendus už 2021 m. I pusm.
Rugpjūčio 27 d.	Dėl suskystintų gamtinių dujų paskirtojo tiekimo sutarties su „Equinor ASA“
Rugpjūčio 26 d.	„Ignitis grupei“ konsoliduojant Žaliosios energetikos įmonių veiklas, skelbiama UAB „Ignitis renewables“ generalinio direktoriaus atranka
Rugpjūčio 23 d.	„Ignitis grupė“ rugpjūčio 31 d. pristatys 2021 m. pirmojo pusmečio rezultatus
Rugpjūčio 17 d.	Dėl AB „Ignitis grupė“ gauto daugumos akcininko rašto apie kandidatų į Stebėtojų tarybos narių pozicijas atranką
Rugpjūčio 13 d.	Dėl ketinimo įsigyti tris Latvijoje vystomus vėjo parkus
Rugpjūčio 3 d.	Dėl nustatyto investicijų grąžos lygio 2022 m.
Liepos 29 d.	Neeilinio visuotinio AB „Ignitis grupė“ akcininkų susirinkimo sprendimai
Liepos 29 d.	„Ignitis grupės“ įmonių grupės preliminarūs 2021 m. 6 mėnesių finansiniai duomenys
Liepos 12 d.	„MSCI ESG Ratings“ suteikė AB „Ignitis grupė“ aukštesnį ESG reitingą
Liepos 7 d.	Pranešimas apie šaukiamą neeilinį visuotinį AB „Ignitis grupė“ akcininkų susirinkimą
Liepos 7 d.	Dėl AB „Ignitis grupė“ valdybos sprendimo pratęsti Stabilizavimo metu supirktų akcijų laikymo laikotarpį
Liepos 2 d.	Dėl AB „Ignitis grupė“ audito komiteto sudarymo tvarkos pakeitimo
Birželio 29 d.	„Ignitis grupės“ įmonių grupės preliminarūs 2021 m. 5 mėnesių finansiniai duomenys
Birželio 23 d.	Dėl AB „Ignitis grupė“ laiško investuotojams
Birželio 23 d.	Dėl AB „Ignitis grupė“ dukterinės bendrovės - UAB „Ignitis“ generalinio direktoriaus ir valdybos pirmininko paskyrimo
Birželio 18 d.	Dėl atnaujintų AB „Ignitis grupė“ valdybos narių kuravimo sričių

Data	Įvykis
Birželio 15 d.	Pradėta atranka į AB „Ignitis grupė“ nepriklausomų stebėtojų tarybos narių pozicijas
Birželio 10 d.	AB „Ignitis grupė“ valdyba pritarė atsinaujinančių išteklių energetikos įmonių konsolidavimo projektui
Birželio 4 d.	Dėl AB „Ignitis grupė“ valdybos nario Dominyko Tučkaus atsistatydinimo
Gegužės 31 d.	Pranešimas apie vadovaujamas pareigas einančio asmens sandorį dėl AB „Ignitis grupė“ finansinių priemonių
Gegužės 27 d.	„Ignitis grupės“ įmonių grupės preliminarūs 2021 m. 4 mėnesių finansiniai duomenys
Gegužės 27 d.	2021 m. I ketvirčio tarpinis pranešimas: smarkus augimas ir gairių laikymasis įgyvendinant strategiją
Gegužės 26 d.	AB „Ignitis grupė“ po kasmetinės peržiūros išlaikė BBB+ kredito reitingą
Gegužės 21 d.	Dėl AB „Ignitis grupė“ garantijos paslaugos sutarties sudarymo
Gegužės 21 d.	Nuosavybės teisė į dalį „Ignitis gamybos“ akcijų perrašyta „Ignitis grupei“
Gegužės 18 d.	Correction: AB „Ignitis grupė“ ketina pasirašyti garantijos sutartį su NASDAQ Clearing AB
Gegužės 18 d.	AB „Ignitis grupė“ ketina pasirašyti garantijos sutartį su NASDAQ Clearing AB
Gegužės 17 d.	„Ignitis grupė“ rugpjūčio 27 d. pristatys 2021 m. pirmojo pusmečio rezultatus
Gegužės 14 d.	Dėl nuosavybės teisės į dalį „Ignitis gamybos“ akcijų perrašymo ir lėšų pervedimo akcininkams
Gegužės 13 d.	Dėl „Ignitis grupės“ pagrindinių vadovų sudarytų opcijų sutarčių nutraukimo ir atskiruoju skundu prašomų panaikinti laikinųjų apsaugos priemonių
Gegužės 10 d.	Dėl AB „Ignitis grupė“ dukterinės bendrovės, UAB „Energetikos paslaugų ir rangos organizacija“ likvidavimo
Gegužės 7 d.	Dėl stabilizavimo metu supirktų akcijų
Gegužės 5 d.	Dėl Europos Sąjungos Bendrojo Teismo priimto sprendimo atšaukti Europos Komisijos sprendimą suderinti atsinaujinančių energetikos projektų skatinimo schemą
Gegužės 4 d.	Pritarta, kad UAB „Ignitis renewables“ įsigytų bendrovę žaliosios energetikos projektų vystymui Lenkijoje
Gegužės 4 d.	Dėl teisme gauto ieškinio ir pritaikytų laikinųjų apsaugos priemonių
Balandžio 30 d.	Teismas leido perleisti dalį „Ignitis gamybos“ akcijų „Ignitis grupei“
Balandžio 29 d.	„Ignitis grupės“ įmonių grupės preliminarūs 2021 m. 3 mėnesių finansiniai duomenys
Balandžio 27 d.	Dėl žiniasklaidos priemonėmis pateiktos informacijos apie AB „Ignitis grupė“ įmonių grupės pagrindinių vadovų ir darbuotojų skatinimo akcijų opcionais programą.
Balandžio 20 d.	„Enlight Research“ atlikta „Ignitis grupės“ apžvalga
Balandžio 15 d.	Nuosavybės teisė į visas ESO akcijas perrašyta „Ignitis grupei“
Balandžio 14 d.	AB „Ignitis grupė“ dukterinės bendrovės ESO išmaniosios apskaitos infrastruktūros pirkime po sėkmingo praktinės atitikties įrodymo buvo priimtas sprendimas sudaryti sutartį su tiekėju
Balandžio 2 d.	Teismas leido perleisti ESO akcijas „Ignitis grupei“
Balandžio 1 d.	Dėl AB „Ignitis grupė“ valdomos bendrovės UAB „Ignitis“ dukterinės įmonės įsteigimo Suomijoje
Kovo 30 d.	„Ignitis grupės“ įmonių grupės preliminarūs 2021 m. 2 mėnesio finansiniai duomenys
Kovo 25 d.	Eilinio visuotinio AB „Ignitis grupė“ akcininkų susirinkimo sprendimai
Kovo 22 d.	AB „Ignitis grupė“ patvirtino vadovų ilgalaikio skatinimo akcijų opcionais programos strateginius tikslus ir jų rodiklius 2021-2024 metams
Kovo 12 d.	Dėl AB „Ignitis grupė“ stebėtojų tarybos sprendimų
Kovo 8 d.	Skelbiama AB „Ignitis grupė“ dukterinės UAB „Ignitis“ naujo generalinio direktoriaus ir valdybos nario atranka

Data	Ivykis
Kovo 5 d.	Pranešimas apie vadovaujamas pareigas einančio asmens sandorį dėl AB „Ignitis grupė“ finansinių priemonių
Kovo 1 d.	Skelbiamos Pomeranijos vėjo elektrinių parko EBITDA prognozės
Vasario 26 d.	AB „Ignitis grupė“ skelbs finansinių ataskaitų audito paslaugų teikimo konkursą
Vasario 26 d.	„Ignitis grupės“ įmonių grupės preliminarūs 2021 m. 1 mėnesio finansiniai duomenys
Vasario 26 d.	Patvirtintas AB „Ignitis grupė“ įmonių grupės 2021-2024 m. strateginis planas
Vasario 26 d.	Pranešimas apie šaukiamą eilinį visuotinį AB „Ignitis grupė“ akcininkų susirinkimą
Vasario 26 d.	„Ignitis grupė“ 2020 m.: augimas visuose segmentuose lydimas 10 % didesniu nei prognozuota koreguotu EBITDA
Vasario 26 d.	2020 m. „Ignitis grupės“ 12 mėn. tarpiniai rezultatai
Vasario 25 d.	AB „Ignitis gamyba“ patvirtino Kruonio hidroakumuliacinės elektrinės plėtros verslo planą
Vasario 23 d.	„Ignitis grupė“ kovo 2 d. pristatys 2020 m. rezultatus ir 2021-2024 m. strateginį planą
Vasario 18 d.	AB „Ignitis grupė“ pradeda atnaujinamos atlygio politikos derinimą
Vasario 17 d.	Dėl AB „Ignitis grupė“ garantijos suteikimo už valdomos įmonės UAB „VVP Investment“ įsipareigojimų įvykdymą.
Vasario 17 d.	Dėl AB „Ignitis grupė“ gauto papildyto Finansų ministerijos Lūkesčių rašto
Vasario 11 d.	Dėl AB „Ignitis grupė“ valdomos bendrovės UAB „Ignitis“ ketinimo steigti dukterinę įmonę Suomijoje
Vasario 9 d.	AB „Ignitis grupė“ dukterinės bendrovės ESO Išmaniosios apskaitos infrastruktūros pirkime buvo sudaryta pateiktų pasiūlymų eilė
Vasario 1 d.	Dėl AB „Ignitis grupė“ ketinimo sudaryti iki 293 mln. eurų paskolos sutartį su UAB „Ignitis renewables“
Sausio 28 d.	Correction: „Ignitis grupės“ įmonių grupės preliminarūs 2020 m. 12 mėnesių finansiniai duomenys
Sausio 28 d.	„Ignitis grupės“ įmonių grupės preliminarūs 2020 m. 12 mėnesių finansiniai duomenys
Sausio 13 d.	Correction: Priimtas sprendimas dėl AB „Ignitis grupė“ įmonių grupės ilgalaikio vadovų skatinimo akcijų opcionais programos
Sausio 8 d.	Informacija apie AB „Ignitis grupės“ vadovų ilgalaikio skatinimo programą

Po ataskaitinio laikotarpio¹

Data	Ivykis
Vasario 22 d.	Paskirtas naujasis „Ignitis renewables“ vadovas
Vasario 21 d.	„Ignitis grupė“ vasario 28 d. pristatys 2021 m. rezultatus ir 2022–2025 m. strateginį planą
Vasario 21 d.	„Ignitis renewables“ nutraukė sandorį dėl vystomų saulės parkų portfelio įsigijimo Lenkijoje
Vasario 18 d.	Išrinkta „Ignitis grupės“ valdyba, jos pirmininkas ir Grupės vadovas
Vasario 9 d.	Correction: Dėl papildomo susitarimo prie Lankšiosios gamybos segmento izoliuoto darbo paslaugų sutarties
Vasario 8 d.	Dėl papildomo susitarimo prie Lankšiosios gamybos segmento izoliuoto darbo paslaugų sutarties
Vasario 1 d.	AB „Ignitis grupės“ stebėtojų taryba pritarė naujos kadencijos valdybos ir Grupės vadovo kandidatūroms
Sausio 25 d.	Dėl UAB „Ignitis renewables“ ketinimo steigti dukterinę įmonę Latvijoje
Sausio 21 d.	Dėl AB „Ignitis grupė“ ketinimo pakeisti vidinės paskolos sutarties su UAB „Ignitis renewables“ esmines sąlygas

¹ Nuo 2022 m. sausio 1 d. iki atsakingų asmenų patvirtinimo pasirašymo dienos.

7.3 Alternatyvūs veiklos rodikliai

Rodiklis	Formulė	Apibrėžimas	Rodiklio reikšmės ir interpretavimas
Koreguotas EBIT	Koreguotas EBITDA - nusidėvėjimo ir amortizacijos sąnaudos - ilgalaikio materialiojo ir nematerialiojo turto nurašymai, perkainojimas ir vertės sumažėjimo nuostoliai (išskyrus materialius vienkartinus atvejus).	Koreguotas EBITDA, atėmus nusidėvėjimo ir amortizacijos sąnaudas.	Koreguotas EBIT yra pelno rodiklis, leidžiantis patikimiau palyginti Grupės rezultatus skirtingais laikotarpiais ir su kitomis panašaus profilio bendrovėmis nei EBIT.
Koreguoto EBIT marža	$\frac{\text{Koreguotas EBIT}}{\text{Iš viso pajamų ir kitų pajamų} + \text{vadovybės koregavimai}}$	Pelningumo rodiklis, parodantis koreguotą EBIT kaip procentą nuo pajamų.	Didesnė rodiklio reikšmė parodo aukštesnį Grupės pelningumą.
Koreguotas EBITDA	EBITDA + laikini reguliaciniai skirtumai + pelnas iš turto rotacijos + pelnas gautas įrenginių bandymo metu - kitas reikšmingas pelnas ar nuostolis, kuris yra nepasikartojantis ir (arba) nepiniginis, ir (arba) susijęs su kitais laikotarpiais, ir (arba) nesusijęs su pagrindine Grupės veika	EBITDA eliminavus arba gražinus laikinus reguliacinius skirtumus, pelną iš turto rotacijos, pelną gautą įrenginių bandymo metu ir kitą reikšmingą pelną ar nuostolį, kuris yra nepasikartojantis ir (arba) nepiniginis, ir (arba) susijęs su kitais laikotarpiais, ir (arba) nesusijęs su pagrindine Grupės veika, kad einamojo laikotarpio rezultatai būtų tinkamiau atvaizduoti.	Koreguotas EBITDA yra pagrindinis Grupės veiklos rodiklis, naudojamas kaip Grupės tikslų rodiklis. Šis rodiklis leidžia patikimiau palyginti Grupės rezultatus skirtingais laikotarpiais ir su kitomis panašaus profilio bendrovėmis nei EBITDA.
Koreguoto EBITDA marža	$\frac{\text{Koreguotas EBITDA}}{\text{Iš viso pajamų ir kitų pajamų} + \text{vadovybės koregavimai}}$	Pelningumo rodiklis, parodantis koreguotą EBITDA kaip procentą nuo pajamų.	Didesnė rodiklio reikšmė parodo aukštesnį Grupės pelningumą. Rodiklis taip pat yra naudingas stebint Grupės efektyvumą. Kuo didesnė Grupės koreguoto EBITDA marža, tuo mažesnės yra Grupės OPEX, palyginus su visomis pajamomis, ir aukštesnis efektyvumas.
Koreguotas grynasis pelnas	Koreguotas EBIT + finansinės veiklos pajamos - finansinės veiklos sąnaudos - reikšmingi vienkartiniai finansinės veiklos atvejai - ataskaitinių metų pelno mokesčio sąnaudos - atidėtojo pelno mokesčio sąnaudos - koregavimų įtaka pelno ir atidėtajam pelno mokesčiui	Grynasis pelnas, eliminavus nepasikartojančius ir (arba) susijusius su kitais laikotarpiais, ir (arba) nesusijusius su pagrindine Grupės veikla, ir vėl pridėdant straipsnius, kurie geriausiai atspindi laikotarpio rezultata.	Tai vienas svarbiausių Grupės pelningumo vertinimo rodiklių. Jis taip pat naudojamas skaičiuojant koreguotą ROE, kuris yra dar vienas svarbus rodiklis Grupės veiklos rezultatams įvertinti.
Koreguoto grynojo pelno marža	$\frac{\text{Koreguotas grynasis pelnas}}{\text{Iš viso pajamų ir kitų pajamų} + \text{vadovybės koregavimai}}$	Pelningumo rodiklis, parodantis koreguotą EBITDA kaip procentą nuo pajamų.	Didesnė rodiklio reikšmė parodo aukštesnį Grupės pelningumą. Rodiklis taip pat yra naudingas stebint Grupės efektyvumą.
Koreguota nuosavo kapitalo grąža (koreguota ROE)	$\frac{\text{Koreguotas grynasis pelnas}}{\text{Nuosavo kapitalo ataskaitinio laikotarpio pradžioje ir pabaigoje vidurkis}}$	Pelningumo rodiklis, parodantis koreguotą grynąjį pelną, kaip procentą nuo pajamų.	Koreguotas ROE yra vienas pagrindinių Grupės veiklos rodiklių, naudojamas kaip rodiklis Grupės tikslams nustatyti ir stebėti. Grupės akcininkai išreiškia lūkesčius per koreguotą ROE. Koreguotas ROE parodo, kaip efektyviai Grupė naudoja akcininkų kapitalą pelnui uždirbti.
Turto apyvartumas	$\frac{\text{Iš viso pajamų ir kitų pajamų}}{\text{Turto ataskaitinio laikotarpio pradžioje ir pabaigoje vidurkis}}$	Efektyvumo rodiklis, kuris parodo pajamų ir viso turto santykį,	Rodiklis rodo, kaip efektyviai Grupė naudoja savo kapitalą. Didesnė reikšmė rodo didesnį viso turto valdymo efektyvumo laipsnį.

Rodiklis	Formulė	Apibrėžimas	Rodiklio reikšmės ir interpretavimas
Pastovus kapitalas	$\text{Grynoji skola} + \text{Nuosavas kapitalas}$	Viso turto, kurį grupė naudoja pelnui generuoti, vertė.	Šis rodiklis naudojamas nustatyti Grupės turto grąžai ir kaip efektyviai vadovybė įdarbina kapitalą.
Bendrojo likvidumo koeficientas	$\frac{\text{Trumpalaikis turtas laikotarpio pabaigoje}}{\text{Trumpalaikiai įsipareigojimai laikotarpio pabaigoje}}$	Likvidumo rodiklis, kuris parodo, kiek kartų trumpalaikis turtas padengia trumpalaikius įsipareigojimus.	Bendrojo likvidumo rodiklis parodo Grupės galimybę padengti trumpalaikius įsipareigojimus trumpalaikiu turto ir parodo Grupės likvidumo poziciją. Kuo aukštesnis rodiklis, tuo geresnė likvidumo pozicija.
Dividendų išmokėjimas	$\frac{\text{Iš viso pasiūlytų dividendų už ataskaitinį laikotarpį}}{\text{Grynasis pelnas už laikotarpį, priskiriamą patronuojančios bendrovės akcininkams}}$	Visos akcininkams išmokėtų dividendų sumos santykio palyginimas su patronuojančios bendrovės grynosiomis pajamomis.	Rodiklis parodo pelno procentinę dalį, kuri turi būti mokama akcininkams dividendais.
Dividendai vienai akcijai (DPS)	$\frac{\text{Iš viso siūloma išmokėti dividendų už ataskaitinį laikotarpį}}{\text{Paprastųjų akcijų nominaliųjų vertė skaičius periodo pabaigai}}$	Pelningumo rodiklis, rodantis siūlomus laikotarpio dividendus, priskirtinus vienai paprastajai nominalios vertės akcijai dividendų išmokėjimo periodo pabaigoje.	Kuo didesnė rodiklio vertė, tuo didesnis pelningumas priskirtinas vienai paprastajai nominaliai akcijai per laikotarpį.
Dividendų pajamingumas	$\frac{\text{DPS}}{\text{Paprastoji registruota akcija arba GDR kaina}}$	Pelningumo santykis, rodantis, kiek įmonė kasmet moka dividendų, palyginus su jos akcijų kaina.	Dividendų pajamingumas yra tik dividendų investicijų grąžos įvertinimas.
Finansinės skolos	$\text{Ilgalaiškės paskolos ir obligacijos} + \text{ilgalaikiai nuomos įsipareigojimai} + \text{ilgalaikių paskolų einamųjų metų dalis} + \text{trumpalaikės paskolos} + \text{nuomos įsipareigojimų einamųjų metų dalis}$	Bendra Grupės skolų suma.	Rodiklis parodo Grupės įsiskolinimo dydį.
Finansinės skolos/ Nuosavas kapitalas	$\frac{\text{Finansinės skolos}}{\text{Nuosavas kapitalas}}$	Svertinis rodiklis, kuris parodo laipsnį, kuriuo Grupė finansuoja savo veiklą iš skolinto kapitalo, palyginti su nuosavu kapitalu.	Kuo rodiklio reikšmė mažesnė, tuo didesnės Grupės galimybės įvykdyti savo finansinius įsipareigojimus bei pritraukti daugiau naujo skolinto kapitalo. Vienas iš rodiklių, nurodytų Grupės dividendų apskaičiavimo politikoje.
Pelnas vienai akcijai (EPS)	$\frac{\text{Grynasis pelnas už laikotarpį, priskiriamą patronuojančios bendrovės akcininkams}}{\text{Svertinis vidutinis nominalių akcijų skaičius per laikotarpį}}$	Pelningumo koeficientas, rodantis laikotarpio grynąjį pelną, priskiriamą patronuojančiosios įmonės akcininkams, vienam vienetui ataskaitinio laikotarpio pabaigoje.	Kuo didesnė rodiklio vertė, tuo didesnis pelningumas, priskiriamas vienam vienetui už laikotarpį.
EBIT	$\text{Pelnas (nuostoliai) prieš mokesčius - finansinės veiklos pajamos - finansinės veiklos sąnaudos}$	Skaičiuojant EBIT, pelnas prieš finansinės veiklos rezultatą, mokesčius.	Pelningumo rodiklis naudojamas skaičiuojant veiklos pinigų srautus, įvertinant kapitalo kaštus per nusidėvėjimo ir amortizacijos sąnaudas.
EBIT marža	$\frac{\text{EBIT}}{\text{Iš viso pajamų ir kitų pajamų}}$	Pelningumo rodiklis, parodantis EBIT kaip procentą nuo pajamų.	Didesnė rodiklio reikšmė parodo aukštesnį Grupės pelningumą.
EBITDA	$\text{EBIT - nusidėvėjimo ir amortizacijos sąnaudos - ilgalaikio materialiojo ir nematerialiojo turto nurašymai, perkainojimas ir vertės sumažėjimo nuostoliai}$	EBITDA - pelnas prieš finansinės veiklos rezultatą, mokesčius, nusidėvėjimą ir amortizaciją.	Pelno rodiklis, naudojamas skaičiuojant veiklos pinigų srautus.
EBITDA marža	$\frac{\text{EBITDA}}{\text{Iš viso pajamų ir kitų pajamų}}$	Pelningumo rodiklis, parodantis EBITDA kaip procentą nuo pajamų.	Didesnė rodiklio reikšmė parodo aukštesnį Grupės pelningumą.

Rodiklis	Formulė	Apibrėžimas	Rodiklio reikšmės ir interpretavimas
Nuosavo kapitalo lygis	$\frac{\text{Nuosavas kapitalas laikotarpio pabaigoje}}{\text{Visas turtas laikotarpio pabaigoje}}$	Svertinis rodiklis, kuris parodo viso turto finansavimo nuosavu kapitalu proporciją.	Šis rodiklis rodo kokią dalį kapitalo struktūroje sudaro nuosavas kapitalas. Kuo šis rodiklis mažesnis, tuo labiau Grupė priklauso nuo skolintų lėšų savo veikloje.
Laisvasis pinigų srautas (FCF)	FFO - Investicijos + gautos dotacijos + investicijos dengiamos garantijomis + naujų vartotojų prijungimų ir galios didinimų piniginis poveikis + pinigų įplaukos iš ilgalaikio materialiojo ir nematerialiojo turto perleidimo atėmus pelną ar nuostolį + apyvartinio kapitalo pokytis.	Laisvas pinigų srautas tai pinigų srautas liekantis Grupėi padengus veiklos ir kapitalo išlaidas.	Kuo didesnis FCF, tuo daugiau pinigų srautų yra prieinamų akcininkams ir Grupės skolintojams. Jei FCF yra neigiamas, Grupė turi rasti papildomą finansavimą veiklai finansuoti.
Pinigai iš vykdomos veiklos (FFO)	EBITDA + gautos palūkanos - sumokėtos palūkanos - sumokėtas pelno mokestis	FFO yra naudojamas Grupės pinigų srauto skaičiavime atsižvelgiant į EBITDA, grynąsias palūkanas ir sumokėtas pelno mokestis.	FFO parodo Grupės gebėjimą uždirbti pinigus. Rodiklis naudojamas Grupės kredito reitingo peržiūros metu.
Investicijos	Ilgalaikio materialaus turto įsigijimai + ilgalaikio nematerialaus turto įsigijimai + turtas įgytas dukterinių įmonių įsigijimo metu + kito finansinio turto įsigijimai + investicinio turto įsigijimai	Kapitalas išleistas ilgalaikio materialaus ir nematerialaus, finansinio ir investicinio turto bei turto įgyto dukterinių įmonių įsigijimo metu įsigijimui.	Rodiklis parodo kiek Grupė skiria kapitalo ilgalaikio materialaus ir nematerialaus, finansinio ir investicinio turto bei turto įgyto dukterinių įmonių įsigijimo metu įsigijimui, atnaujinimui, pakeitimui. Tai vienas pagrindinių rodiklių, turinčių reikšmingos įtakos Grupės pinigų srautų bei įsiskolinimo lygiui.
Grynoji skola	Finansinės skolos - pinigai ir pinigų ekvivalentai - deponavimo sąskaitoje rezervuotos lėšos, susijusios su po IPO vykusiu stabilizavimu (aktuali 2020 metams)	Grynoji skola – tai visi Grupės finansiniai įsipareigojimai, iš jų eliminuojant turimas grynųjų pinigų lėšas bei jų ekvivalentus.	Grynoji skola parodo Grupės įsiskolinimo lygį jei jos pinigai ir jų ekvivalentai būtų panaudotos grąžinti neapmokėtas skolas. Rodiklis naudojamas Grupės kredito reitingo peržiūros metu.
Grynoji skola/ Koreguotas EBITDA	$\frac{\text{Grynoji skola}}{\text{Koreguotas EBITDA}}$	Santykinis rodiklis, kuris parodo Grupės pajėgumą grąžinti skolas iš uždirbto pelno.	Rodiklio reikšmė parodo, kiek metų reikia dirbti Grupėi, kad jos koreguoto EBITDA pelno dydis susilygintų su Grupės skolomis. Kuo rodiklio reikšmė mažesnė, tuo didesnės Grupės galimybės padengti savo finansinius įsipareigojimus iš uždirbto pelno. Tai vienas pagrindinių rodiklių, parodančių Grupės įsiskolinimo lygį.
Grynoji skola/EBITDA	$\frac{\text{Grynoji skola}}{\text{EBITDA}}$	Santykinis rodiklis, kuris parodo Grupės pajėgumą grąžinti skolas iš uždirbto pelno.	Rodiklio reikšmė parodo kiek metų Grupėi reikės grąžinti skolas jei grynoji skola ir EBITDA būtų laikomi konstanta. Kuo rodiklio reikšmė mažesnė, tuo didesnės Grupės galimybės padengti savo finansinius įsipareigojimus iš uždirbto pelno. Rodiklis naudojamas Grupės kredito reitingo peržiūros metu.
OPEX	Atlyginimai ir susijusios išlaidos + remonto ir priežiūros išlaidos + kitos sąnaudos - išvestinės finansinės priemonės - ilgalaikių ir trumpalaikių gautinų sumų, atsargų bei kitų sumų nurašymai ir vertės sumažėjimai	Pardavimo, bendrosios ir administracinės sąnaudos	Šis rodiklis padeda vadovybei spręsti apie Grupės veiklos efektyvumą stebint valdymo išlaidas.
Turto grąža (ROA)	$\frac{\text{Grynasis pelnas (nuostoliai)}}{\text{Turto ataskaitinio laikotarpio pradžioje ir pabaigoje vidurkis}}$	Pelningumo rodiklis, kuris parodo kaip gerai Grupė įdarbina savo visą turtą.	Rodiklis apibūdina Grupės turto panaudojimo efektyvumą. Didesnė rodiklio reikšmė parodo kaip efektyviai Grupė išnaudoja savo turtą pelnei uždirbti.

Rodiklis	Formulė	Apibrėžimas	Rodiklio reikšmės ir interpretavimas
Panaudoto kapitalo grąža (ROCE)	$\frac{\text{EBIT}}{\text{Grynosios skolos ataskaitinio laikotarpio pradžioje ir pabaigoje vidurkis} + \text{nuosavo kapitalo ataskaitinio laikotarpio pradžioje ir pabaigoje vidurkis}}$	Pelningumo rodiklis, kuris parodo kaip gerai Grupė įdarbina savo kapitalą.	Rodiklis parodo, kaip gerai Grupė panaudoja savo kapitalą pelnei uždirbti. Didesnė rodiklio vertė rodo didesnį Grupės įdarbinto kapitalo pelningumą.
Nuosavo kapitalo grąža (ROE)	$\frac{\text{Grynasis pelnas (nuostoliai)}}{\text{Nuosavo kapitalo ataskaitinio laikotarpio pradžioje ir pabaigoje vidurkis}}$	Grynojo pelno ir nuosavo kapitalo santykio pelningumo rodiklis.	ROE yra Grupės veiklos rodiklis. Nuosavo kapitalo grąža parodo kaip efektyviai Grupė naudoja akcininkų turtą pelnei uždirbti.
Grynasis apyvartinis kapitalas	Trumpalaikis turtas (išskyrus ilgalaikį turtą, skirtą parduoti) - pinigai ir pinigų ekvivalentai - deponavimo sąskaitoje rezervuotos lėšos, susijusios su po IPO vykusiu stabilizavimu (aktuali 2020 metams) - kitas trumpalaikis finansinis turtas - trumpalaikės gautinos palūkanos - iš anksto sumokėtas pelno mokestis - išvestinių finansinių priemonių turtas - gautinos sumos už parduotą ilgalaikį materialųjį turtą + išankstiniai apmokėjimai už ilgalaikį materialųjį turtą + ilgalaikės gautinos sumos (išskyrus Eps-G sumas) - trumpalaikiai įsipareigojimai (išskyrus įsipareigojimus susijusius su ilgalaikiu turtu, skirtu parduoti) + ilgalaikių paskolų einamųjų metų dalis + trumpalaikės paskolos + nuomos įsipareigojimai + ateinančių laikotarpių pajamos + mokėtinas pelno mokestis + išvestinių finansinių priemonių įsipareigojimai + trumpalaikiai atidėjiniai + mokėtini dividendai	Grynasis apyvartinis kapitalas rodo, kokia kapitalo, išskyrus naudojamą investicijoms į ilgalaikį turtą, suma susijusi su verslo operacijomis.	Apyvartinis kapitalas yra veiklos efektyvumo rodiklis. Kuo mažesnis apyvartinis kapitalas, tuo efektyvesnės Grupės operacijos ir lėšų panaudojimas.
Grynasis apyvartinis kapitalas / Pajamos	$\frac{\text{Grynasis apyvartinis kapitalas}}{\text{Iš viso pajamų ir kitų pajamų}}$	Efektyvumo rodiklis, parodantis apyvartinį kapitalą kaip procentą nuo pajamų.	Grynasis apyvartinis kapitalas / Pajamos - tai veiklos efektyvumo rodiklis. Kuo mažesnis rodiklis, tuo efektyvesnės Grupės operacijos ir lėšų panaudojimas.

Skaičiuojant tarpinio laikotarpio rodiklius, kurių skaitiklyje pateikiami skaičiai iš finansinės būklės ataskaitos, o vardiklyje - iš pelno (nuostolių) ir kitų bendrųjų pajamų ataskaitos arba pinigų srautų ataskaitos (arba atvirkščiai), imami paskutinių 12 mėn. skaičiai, kad nebūtų iškreipoma palyginamumas.

7.4 Informacija apie atitiktą valstybės valdomų įmonių veiklos skaidrumo užtikrinimo gairėms

Valstybės valdomų įmonių veiklos skaidrumo užtikrinimo gairių aprašo punktas (pagal 2021 m. balandžio 30 d. redakciją)	Atskleidimas	Paaiškinimas
II skyrius. Valstybės valdomos įmonės informacijos atskleidimas		
5. Valstybės valdomos įmonės interneto svetainėje turi būti skelbiami šie duomenys ir informacija:		
5.1. pavadinimas;	Taip	Informacija skelbiama www.ignitisgrupe.lt
5.2. kodas ir registras, kuriame kaupiami ir saugomi duomenys apie įmonę;	Taip	
5.3. buveinė (adresas);	Taip	
5.4. teisinis statusas, jeigu valstybės valdoma įmonė pertvarkoma, reorganizuojama (nurodomas reorganizavimo būdas), likviduojama, yra bankrutuojanti ar bankrutavusi;	Taip	
5.5. valstybei atstovaujančios institucijos pavadinimas ir nuoroda į jos interneto svetainę;	Taip	
5.6. veiklos tikslai, vizija ir misija;	Taip	
5.7. struktūra;	Taip	
5.8. vadovo duomenys;	Taip	
5.9. valdybos pirmininko ir narių duomenys, jeigu pagal įstatus sudaroma valdyba;	Taip	
5.10. stebėtojų tarybos pirmininko ir narių duomenys, jeigu pagal įstatus sudaroma Stebėtojų taryba;	Taip	
5.11. komitetų pavadinimai, jų pirmininkų ir narių duomenys, jeigu sudaromi komitetai;	Taip	
5.12. valstybei nuosavybės teise priklausančių akcijų nominalių verčių suma (eurais euro cento tikslumu) ir dalis (procentais) valstybės valdomos bendrovės įstatiniame kapitale;	Taip	
5.13. vykdomi specialieji įpareigojimai, kurie nustatomi pagal Lietuvos Respublikos ekonomikos ir inovacijų ministro patvirtintas rekomendacijas: nurodomas specialiųjų įpareigojimų tikslas, einamaisiais kalendoriniais metais jiems vykdyti skirti valstybės biudžeto asignavimai ir teisės aktai, kuriais valstybės valdomai įmonei pavesta vykdyti specialųjį įpareigojimą, nustatomos specialiojo įpareigojimo vykdymo sąlygos ir (arba) reguliuojama kainodara;	Neaktualu	
5.14. informacija apie socialinės atsakomybės iniciatyvas ir priemones, svarbius vykdomus ar planuojamus investicinius projektus.	Taip	
6. Siekiant viešumo dėl valstybės valdomose įmonėse sudaromų valdymo ir priežiūros organų, taip pat komitetų narių profesionalumo, skelbiami šie Aprašo 5.8–5.11 papunkčiuose nurodytų asmenų duomenys: vardas, pavardė, einamų pareigų pradžios data, kitos einamos vadovaujamosios pareigos kituose juridiniuose asmenyse, išsilavinimas, kvalifikacija, profesinė patirtis. Jeigu Aprašo 5.9–5.11 papunkčiuose nurodytas asmuo yra išrinktas ar paskirtas kaip nepriklausomas narys, tai papildomai nurodoma prie jo duomenų.	Taip	Informacija skelbiama www.ignitisgrupe.lt

Valstybės valdomų įmonių veiklos skaidrumo užtikrinimo gairių aprašo punktas (pagal 2021 m. balandžio 30 d. redakciją)	Atskleidimas	Paiškinimas
7. Valstybės valdomos įmonės interneto svetainėje turi būti skelbiami šie jos dokumentai:	Taip	
7.1. įstatai;	Taip	
7.2. valstybei atstovaujančios institucijos raštas dėl valstybės tikslų ir lūkesčių valstybės valdomoje įmonėje nustatymo;	Taip	
7.3. veiklos strategija arba jos santrauka tais atvejais, jei veiklos strategijoje yra konfidencialios informacijos ar informacijos, kuri laikoma komercine (gamybine) paslaptimi;	Taip	Informacija skelbiama www.ignitisgrupe.lt
7.4. atlyginimų politiką, apimančią valstybės valdomos įmonės vadovo darbo užmokesčio ir valstybės valdomoje įmonėje sudaromų kolegialių organų bei komitetų narių atlygio nustatymą, detaliau apibūdintą Bendrovių valdysenos kodekse, nustatantis dokumentas;	Taip	
7.5. valstybės valdomos bendrovės metiniai ir tarpiniai pranešimai, valstybės įmonės metinės ir tarpinės veiklos ataskaitos už ne trumpesnę kaip 5 metų laikotarpį;	Taip	
7.6. ne trumpesnį kaip 5 metų laikotarpio metinių ir tarpinių finansinių ataskaitų rinkiniai ir metinių finansinių ataskaitų auditoriaus išvados.	Taip	
8. Jeigu valstybės valdoma bendrovė yra patronuojanti bendrovė, jos interneto svetainėje turi būti skelbiama įmonių grupės struktūra, taip pat dukterinių bendrovių ir paskesnių eilii dukterinių bendrovių Aprašo 5.1–5.3 papunkčiuose nurodyti duomenys, interneto svetainių adresai, patronuojančios bendrovės valdomų akcijų dalis (procentais) jų įstatiniame kapitale, taip pat metinės konsoliduotosios finansinės ataskaitos ir konsoliduotieji metiniai pranešimai.	Taip	Informacija skelbiama www.ignitisgrupe.lt
9. Jeigu valstybės valdoma bendrovė yra kitų nei Aprašo 8 punkte nurodytų juridinių asmenų dalyvė, jos interneto svetainėje turi būti skelbiami tų juridinių asmenų Aprašo 5.1–5.3 papunkčiuose nurodyti duomenys ir jų interneto svetainių adresai.	Taip	Informacija skelbiama www.ignitisgrupe.lt
91. Jeigu bendrovė yra valstybės valdomos bendrovės dukterinė bendrovė ar paskesnės eilės dukterinė bendrovė, interneto svetainėje turi būti skelbiami ją patronuojančios bendrovės Aprašo 5.1–5.3 papunkčiuose nurodyti duomenys ir nuoroda į patronuojančios bendrovės interneto svetainę.	Taip	Patronuojančios bendrovės dukterinių ir paskesnės eilės dukterinių bendrovių interneto svetainėse (jei tokia yra) skelbiama nurodyta informacija
10. Pasikeitę ar paskelbti klaidingi Aprašo 5 ir 6 punktuose, 7.1–7.4 papunkčiuose, 8, 9 ir 91 punktuose nurodyti duomenys, informacija ir dokumentai turi būti nedelsiant pakeičiami ir interneto svetainėje.	Taip	Pasikeitusi informacija ir dokumentai nedelsiant atnaujinami
11. Valstybės valdomos įmonės metinių finansinių ataskaitų rinkinys, valstybės valdomos bendrovės metinis pranešimas, valstybės įmonės metinė veiklos ataskaita, taip pat valstybės valdomos įmonės metinių finansinių ataskaitų auditoriaus išvada valstybės valdomos įmonės interneto svetainėje turi būti paskelbti per 10 darbo dienų nuo valstybės valdomos įmonės metinių finansinių ataskaitų rinkinio patvirtinimo.	Taip	Dokumentai svetainėje paskelbiami per nustatytą terminą
12. Valstybės valdomos įmonės tarpinių finansinių ataskaitų rinkiniai, valstybės valdomos bendrovės tarpiniai pranešimai ir valstybės įmonės tarpinės veiklos ataskaitos valstybės valdomos įmonės interneto svetainėje turi būti paskelbti ne vėliau kaip per 2 mėnesius pasibaigus ataskaitiniam laikotarpiui.	Taip	Dokumentai svetainėje paskelbiami per nustatytą terminą
13. Aprašo 7 punkte nurodyti dokumentai skelbiami PDF formatu ir sudaromos techninės galimybės juos išspausdinti.	Taip	Skelbiami PDF dokumentai
III skyrius. Finansinių ataskaitų rinkinių, pranešimų ir veiklos ataskaitų rengimas		
14. Valstybės valdomos įmonės apskaitą tvarko taip, kad užtikrintų finansinių ataskaitų sudarymą pagal tarptautinius apskaitos standartus.	Taip	Patronuojanti bendrovė apskaitą tvarko pagal TFAS
15. Be metinių finansinių ataskaitų rinkinio, valstybės valdoma bendrovė rengia 6 mėnesių tarpinių finansinių ataskaitų rinkinį, o valstybės įmonė – 3, 6 ir 9 mėnesių tarpinių finansinių ataskaitų rinkinius.	Taip	Patronuojanti bendrovė rengia 3, 6 ir 9 mėnesių tarpinių finansinių ataskaitų rinkinius

Valstybės valdomų įmonių veiklos skaidrumo užtikrinimo gairių aprašo punktas (pagal 2021 m. balandžio 30 d. redakciją)	Atskleidimas	Paiškinimas
16. Valstybės valdoma bendrovė, pagal Lietuvos Respublikos finansinių ataskaitų audito įstatymą priskiriama viešojo intereso įmonėms, be metinio pranešimo, papildomai rengia 6 mėnesių tarpinį pranešimą. Valstybės įmonė, pagal Lietuvos Respublikos finansinių ataskaitų audito įstatymą priskiriama viešojo intereso įmonėms, be metinės veiklos ataskaitos, papildomai rengia 6 mėnesių tarpinę veiklos ataskaitą.	Taip	Patronuojanti bendrovė rengia 6 mėnesių tarpinį pranešimą
17. Valstybės valdomos bendrovės metiniame pranešime arba valstybės įmonės metinėje veiklos ataskaitoje, be Lietuvos Respublikos įmonių finansinės atskaitomybės įstatyme arba Lietuvos Respublikos valstybės ir savivaldybės įmonių įstatyme nustatytų turinio reikalavimų, papildomai turi būti pateikiama:	Taip	
17.1. trumpas valstybės valdomos įmonės verslo modelio aprašymas;	Taip	
17.2. informacija apie svarbius įvykius, įvykusius per finansinius metus ir po jų (iki metinio pranešimo arba metinės veiklos ataskaitos parengimo) ir turėjusius esminę reikšmę valstybės valdomos įmonės veiklai;	Taip	
17.3. valstybės valdomos įmonės veiklos strategijoje numatytų tikslų įgyvendinimo rezultatai;	Taip	
17.4. pelningumo, likvidumo, turto apyvartumo, skolos rodikliai;	Taip	Patronuojanti bendrovė pateikia informaciją metiniame pranešime
17.5. specialiųjų įpareigojimų vykdymas;	Neaktualu	
17.6. investicijų politikos įgyvendinimas, vykdomi ir planuojami investiciniai projektai bei Investicijos per ataskaitinius metus;	Taip	
17.7. valstybės valdomoje įmonėje taikomos rizikos valdymo politikos įgyvendinimas;	Taip	
17.8. dividendų politikos įgyvendinimas valstybės valdomose bendrovėse;	Taip	
17.9. atlyginimų politikos įgyvendinimas;	Taip	
17.10. bendras metinis darbo užmokesčio fondas, vidutinis mėnesinis darbo užmokestis pagal einamas pareigas ir (arba) padalinius;	Taip	
17.11. informacija apie Aprašo II ir III skyrių nuostatų laikymąsi: nurodoma, kaip jos įgyvendinamos, kokių nuostatų nesilaikoma, ir paaiškinama kodėl.	Taip	
18. Valstybės valdomoms bendrovėms ir valstybės įmonėms, kurioms neprivalomas socialinės atsakomybės ataskaitos rengimas, rekomenduojama atitinkamai metiniame pranešime ar metinėje veiklos ataskaitoje pateikti informaciją, susijusią su aplinkosaugos, socialiniais ir personalo, žmogaus teisių užtikrinimo, kovos su korupcija ir kyšininkavimu klausimais.	Neaktualu	Patronuojanti bendrovė rengia socialinės atsakomybės ataskaitą (integruota į metinį pranešimą)
19. Jeigu Aprašo 17 punkte nurodyta informacija laikoma valstybės valdomos įmonės komercine (gamybine) paslaptimi ar konfidencialia informacija, valstybės valdoma įmonė gali tokios informacijos neatskleisti, tačiau atitinkamai valstybės valdomos bendrovės metiniame pranešime ar valstybės įmonės metinėje veiklos ataskaitoje turi būti nurodyta, kad ši informacija neatskleidžiama, ir nurodyta neatskleidimo priežastis.	Neaktualu	Patronuojanti bendrovė pateikia informaciją metiniame pranešime
20. Valstybės valdomos bendrovės metiniame pranešime ar valstybės įmonės metinėje veiklos ataskaitoje gali būti pateikiama ir kita šiame Apraše nenurodyta informacija.	Taip	Metiniame pranešime pateikiama ir kita informacija
21. Valstybės valdoma bendrovė, kuri yra patronuojanti bendrovė, konsoliduotajame metiniame pranešime, o jeigu pagal teisės aktus ji neprivalo rengti konsoliduotojo metinio pranešimo, – savo metiniame pranešime pateikia įmonių grupės struktūrą, taip pat kiekvienos dukterinės bendrovės ir paskesnių eilių dukterinių bendrovių Aprašo 5.1–5.3 papunkčiuose nurodytus duomenis, valdomų akcijų dalį (procentais) dukterinės bendrovės įstatiniame kapitale, finansinių metų finansinius ir nefinansinius veiklos rezultatus. Jeigu valstybės valdoma bendrovė, kuri yra patronuojanti bendrovė, rengia konsoliduotąjį metinį pranešimą, jam mutatis mutandis taikomi Aprašo 17 punkto reikalavimai.	Taip	Patronuojanti bendrovė pateikia informaciją metiniame pranešime
22. Valstybės valdomos bendrovės tarpiniame pranešime ar valstybės įmonės tarpinėje veiklos ataskaitoje pateikiamas trumpas valstybės valdomos įmonės verslo modelio aprašymas, ataskaitinio laikotarpio finansinių veiklos rezultatų analizė, informacija apie per ataskaitinį laikotarpį įvykusius svarbius įvykius, taip pat pelningumo, likvidumo, turto apyvartumo, skolos rodiklius ir jų pokyčius, palyginti su atitinkamu praėjusių metų laikotarpiu.	Taip	Patronuojanti bendrovė pateikia informaciją tarpiniame pranešime

7.5 Informacija apie atitiktą bendrovių valdysenos kodeksui

Patronuojančioji bendrovė, vadovaudamasi Lietuvos Respublikos vertybinių popierių įstatymo 12 straipsnio 3 dalimi ir AB „Nasdaq Vilnius“ listinguojamų bendrovių valdysenos kodekso ir konkrečių jo nuostatų ar rekomendacijų. Jei šio kodekso ar kai kurių jo nuostatų ar rekomendacijų nesilaikoma, tai yra nurodoma, kurių konkrečių nuostatų ar rekomendacijų nesilaikoma ir dėl kokių priežasčių, taip pat pateikiama kita šioje formoje nurodyta paaiškinanti informacija.

Patronuojančiosios bendrovės valdysenos ataskaitos santrauka

Grupės korporatyvinio valdymo modelis įgyvendintas pagal 2013 m. birželio 7 d. Lietuvos Respublikos finansų ministerijos patvirtintas korporatyvinio valdymo gaires. Gairės buvo kelis kartus atnaujintos ir 2021 m. liepos 2 d. buvo patvirtinta dabartinė versija (gaires galite rasti mūsų interneto svetainėje).

Korporatyvinio valdymo veikla sutelkta patronuojančiojoje bendrovėje, kuri yra Grupę patronuojanti įmonė ir kuri Grupės įmonėse koordinuoja finansų, teisės, planavimo ir stebėsenos, žmogiškųjų išteklių, rizikos valdymo, audito, technologijų, komunikacijos ir kitas bendrąsias Grupės įmonių sritis. Grupės įmonių veikla šiose srityse remiasi tarpusavio susitarimu – bendradarbiavimu orientuojantis į bendro rezultato siekimą bei koordinuojama politikomis – bendromis nuostatomis ir normomis, kurios taikomos visoms Grupės įmonėms. Korporatyvinio valdymo principų ir valdymo bei kontrolės sistemos aprašymą galite rasti mūsų svetainėje. Informacija apie patronuojančiosios bendrovės valdymo organus ir jų narius, patronuojančiojoje bendrovėje sudarytus komitetus ir kt. yra pateikta šiame metiniame pranešime bei lentelėje žemiau, kurioje atskleista informacija apie „Nasdaq Vilnius“ bendrovių valdysenos kodekso laikymąsi.

Bendrovių valdysenos ataskaita parengta vadovaujantis AB „Nasdaq Vilnius“ listinguojamų bendrovių valdysenos kodekso nauja redakcija, kuri patvirtinta 2019 m. sausio 15 d. AB „Nasdaq Vilnius“ valdybos posėdyje (protokolo Nr. 19-63), Lietuvos banko 2019 m. sausio 7 d. posėdyje (sprendimas Nr. 241-3).

Principai / rekomendacijos	Taip / Ne Neaktualu	Komentaras
1 principas. Visuotinis akcininkų susirinkimas, nešališkas akcininkų traktavimas ir akcininkų teisės Bendrovės valdysenos sistema turėtų užtikrinti nešališką visų akcininkų traktavimą. Bendrovės valdysenos sistema turėtų apsaugoti akcininkų teises.		
1.1. Visiems akcininkams turėtų būti sudarytos vienodos galimybės susipažinti su teisės aktuose numatyta informacija ir (ar) dokumentais bei dalyvauti priimant bendrovei svarbius sprendimus.	Taip	Visa informacija, kuri remiantis teisės aktais turi būti skelbiama viešai, yra skelbiama per Nasdaq Vilnius vertybinių popierių biržos informacinę sistemą ir/ar patronuojančios bendrovės interneto tinklalapyje. Patronuojančios bendrovės šaukiamo visuotinio akcininkų susirinkimo vieta, data ir laikas nustatomi siekiant sudaryti galimybę akcininkams dalyvauti priimant bendrovei svarbius sprendimus.
1.2. Rekomenduojama, kad bendrovės kapitalą sudarytų tik tokios akcijos, kurios jų turėtojams suteikia vienodas balsavimo, nuosavybės, dividendų ir kitas teises.	Taip	Patronuojančioje bendrovėje visą įstatinį kapitalą sudaro 22,33 euro nominalios vertės paprastosios vardinės akcijos, kurios visiems jų turėtojams suteikia vienodas turtines ir neturtines teises.
1.3. Rekomenduojama sudaryti investuotojams sąlygas iš anksto, t. y. prieš perkant akcijas, susipažinti su išleidžiamų naujų ar jau išleistų akcijų suteikiamomis teisėmis.	Taip	Patronuojančios bendrovės įstatuose, kurie viešai skelbiami patronuojančios bendrovės tinklalapyje internete, yra nurodomos akcijų suteikiamos teisės.

Principai / rekomendacijos	Taip / Ne Neaktualu	Komentaras
<p>1.4. Dėl itin svarbių išskirtinių sandorių, tokių kaip viso ar beveik viso bendrovės turto perleidimas, kas iš esmės reikštų bendrovės perleidimą, turėtų būti gautas visuotinio akcininkų susirinkimo pritarimas.</p>	Taip	<p>Patronuojančios bendrovės įstatuose nustatyta, kad visuotinis akcininkų susirinkimas priima šiuos ypač svarbius sprendimus dėl:</p> <ul style="list-style-type: none"> – Patronuojančios bendrovės tapimo kitų juridinių asmenų steigėja, dalyve (išskyrus sprendimus dėl tapimo asociacijų steigėja, dalyve); – toliau nurodytą strateginę ir svarbią reikšmę nacionaliniam saugumui turinčių bendrovės įmonių grupės bendrovių, vykdančių gamybos, skirstymo, tiekimo veiklą energetikos sektoriuje, taip pat bendrovės tiesiogiai valdomų bendrovių, vykdančių veiklą elektros gamybos sektoriuje: <ul style="list-style-type: none"> – akcijų ar jų suteikiamų teisių perleidimo, įkeitimo, kitokio suvaržymo ar disponavimo; – įstatinio kapitalo didinimo, mažinimo ar kitokių veiksmų, galinčių pakeisti įstatinio kapitalo struktūrą (pvz., konvertuojamų obligacijų išleidimo); – reorganizavimo, atskyrimo, restruktūrizavimo, likvidavimo, pertvarkymo ar kitokių veiksmų, keičiančių šių bendrovių statusą; – verslo ar esminės jos dalies perleidimo.
<p>1.5. Visuotinio akcininkų susirinkimo organizavimo ir dalyvavimo jame procedūros turėtų sudaryti akcininkams lygias galimybes dalyvauti visuotiniame akcininkų susirinkime ir neturėtų pažeisti akcininkų teisių bei interesų. Pasirinkta visuotinio akcininkų susirinkimo vieta, data ir laikas neturėtų užkirsti kelio aktyviam akcininkų dalyvavimui visuotiniame akcininkų susirinkime. Pranešime apie šaukiamą visuotinį akcininkų susirinkimą bendrovė turėtų nurodyti paskutinę dieną, kada vėliausiai galima pateikti siūlomus sprendimo projektus.</p>	Taip	<p>Patronuojančios bendrovės visuotinį akcininkų susirinkimą šaukia ir kitas susirinkimo procedūras įgyvendina Lietuvos Respublikos akcinių bendrovių įstatyme nustatyta tvarka ir suteikia visiems akcininkams lygias galimybes dalyvauti susirinkime, susipažinti su nutarimų projektais ir medžiaga, reikalinga sprendimams priimti. Pranešime apie visuotinio akcininkų susirinkimo sušaukimą turi būti nurodyta, kad siūlomi sprendimų projektai galėtų būti teikiami bet kuriuo metu iki visuotinio akcininkų susirinkimo ar jo metu pagal Lietuvos Respublikos akcinių bendrovių įstatymą.</p>
<p>1.6. Siekiant užtikrinti užsienyje gyvenančių akcininkų teisę susipažinti su informacija, esant galimybei, rekomenduojama visuotiniam akcininkų susirinkimui parengtus dokumentus iš anksto paskelbti viešai ne tik lietuvių kalba, bet ir anglų kalba ir (ar) kitomis užsienio kalbomis. Visuotinio akcininkų susirinkimo protokolą po jo pasirašymo ir (ar) priimtus sprendimus taip pat rekomenduojama paskelbti viešai ne tik lietuvių, bet ir anglų kalba ir (ar) kitomis užsienio kalbomis. Rekomenduojama šią informaciją paskelbti bendrovės interneto tinklalapyje. Viešai prieinamai gali būti skelbiama ne visa dokumentų apimtis, jei jų viešas paskelbimas galėtų pakenkti bendrovei arba būtų atskleistos bendrovės komercinės paslaptys.</p>	Taip	<p>Visi su visuotiniu akcininkų susirinkimu susiję dokumentai ir informacija, įskaitant pranešimus apie šaukiamus susirinkimus, sprendimų projektus, susirinkimų sprendimus, yra viešai skelbiami lietuvių ir anglų kalbomis per „Nasdaq Vilnius“ ir Londono vertybinių popierių biržos informacinę sistemą ir Patronuojančios bendrovės interneto svetainėje.</p>
<p>1.7. Akcininkams, turintiems teisę balsuoti, turėtų būti sudarytos galimybės balsuoti akcininkų susirinkime asmeniškai jame dalyvaujant arba nedalyvaujant. Akcininkams neturėtų būti daroma jokių kliūčių balsuoti iš anksto raštu, užpildant bendrąjį balsavimo biuletinį.</p>	Taip	<p>Visi akcininkai gali įgyvendinti savo teisę dalyvauti visuotiniame akcininkų susirinkime teisės aktų nustatyta tvarka ir yra neribojama. Informaciją apie šios teisės įgyvendinimą patronuojančios bendrovės pateikia pranešime apie šaukiamą visuotinį akcininkų susirinkimą.</p>
<p>1.8. Siekiant padidinti akcininkų galimybes dalyvauti visuotiniuose akcininkų susirinkimuose, bendrovėms rekomenduojama plačiau taikyti modernias technologijas ir tokiu būdu sudaryti akcininkams galimybę dalyvauti ir balsuoti visuotiniuose akcininkų susirinkimuose naudojantis elektroninių ryšių priemonėmis. Tokiais atvejais turi būti užtikrintas perduodamos informacijos saugumas ir galima nustatyti dalyvavusiojo ir balsavusiojo tapatybę.</p>	Ne	<p>Šiuo metu patronuojanti bendrovė nesilaiko šios rekomendacijos, nes nėra priemonių užtikrinti tinkamą elektroninėmis ryšio priemonėmis balsuojančių asmenų identifikavimą. Nepaisant to, patronuojanti bendrovė aktyviai ieško būdų, kaip išspręsti šią problemą.</p>

Principai / rekomendacijos	Taip / Ne Neaktualu	Komentaras
<p>1.9. Pranešime apie šaukiamo visuotinio akcininkų susirinkimo sprendimų projektus rekomenduojama atskleisti naujas kolegialaus organo narių kandidatūras, siūlomą jiems atlygį, siūlomą išrinkti audito įmonę, jei šie klausimai yra įtraukti į visuotinio akcininkų susirinkimo darbotvarkę. Kai siūloma išrinkti naują kolegialaus organo narį, rekomenduojama informuoti apie jo išsilavinimą, darbo patirtį ir kitas užimamas (ar siūlomas užimti) kitas vadovaujamas pareigas.</p>	Taip	<p>Informacija apie kandidatus į valstybės kontroliuojamos įmonės kolegialius organus teikiama teisės aktų nustatyta tvarka. Kandidatai yra viešai skelbiami, kai tik patronuojančiai bendrovei pateikiamos kandidatūros. Nustatyta tvarka, kandidatų tinkamumą vertina atrankos komisija. Pranešime apie šaukiamą visuotinį akcininkų susirinkimą teikiama informacija apie kandidato išsilavinimą, darbo patirtį, kompetenciją, užimamas ir buvusias pareigas (CV), jiems siūlomą atlygį ir kiti teisės aktuose nurodyti dokumentai.</p> <p>Siūlomos išrinkti audito įmonės pavadinimas ir atlygis už audito paslaugas pateikiami visuotiniam akcininkų susirinkimui iš anksto kaip siūlomo sprendimo projektas.</p>
<p>1.10. Bendrovės kolegialaus organo nariai, administracijos vadovai¹ ar kiti su bendrove susiję kompetentingi asmenys, galintys pateikti informaciją, susijusią su visuotinio akcininkų susirinkimo darbotvarkę, turėtų dalyvauti visuotiniame akcininkų susirinkime. Siūlomi kandidatai į kolegialaus organo narius taip pat turėtų dalyvauti visuotiniame akcininkų susirinkime, jeigu naujų narių rinkimai įtraukti į visuotinio akcininkų susirinkimo darbotvarkę.</p>	Taip	<p>Įprastai patronuojančios bendrovės visuotiniuose akcininkų susirinkimuose dalyvauja valdymo organų nariai ir kiti kompetentingi asmenys, kad galėtų akcininkams pateikti informaciją, susijusią su visuotinio akcininkų susirinkimo darbotvarkę. 2021 m. rugsėjo 27 d. patronuojančios bendrovės visuotiniame akcininkų susirinkime dalyvavo ir akcininkams prisistatė į patronuojančios bendrovės audito komitetą siūlomi išrinkti kandidatai. 2021 m. spalio 26 d. vykusiam visuotiniame akcininkų susirinkime turėjo prisistatyti ir dalyvauti į patronuojančios bendrovės stebėtojų tarybą siūlomi išrinkti kandidatai. Planuotas prisistatymas neįvyko, kadangi nė vienas akcininkas susirinkime nedalyvavo gyvai (ty. visi susirinkime dalyvavę akcininkai balsavo iš anksto).</p>
<p>2 principas. Stebėtojų taryba</p>		
<p>2.1. Stebėtojų tarybos funkcijos ir atsakomybė Bendrovės stebėtojų taryba turėtų užtikrinti bendrovės ir jos akcininkų interesų atstovavimą, šio organo atskaitomybę akcininkams ir objektyvią bei nešališką bendrovės veiklos bei jos valdymo organų priežiūrą, taip pat nuolat teikti rekomendacijas bendrovės valdymo organams. Stebėtojų taryba turėtų užtikrinti bendrovės finansinės apskaitos ir kontrolės sistemos vientisumą bei skaidrumą.</p>		
<p>2.1.1. Stebėtojų tarybos nariai turėtų sąžiningai, rūpestingai ir atsakingai veikti bendrovės bei akcininkų naudai ir atstovauti jų interesams, atsižvelgdami į darbuotojų interesus ir visuomenės gerovę.</p>	Taip	<p>Stebėtojų tarybos nariai veikia gera valia patronuojančios bendrovės atžvilgiu, vadovaujasi patronuojančios bendrovės interesais ir atsižvelgdami į visuomenės gerovę. Rekomendacijoje nurodytos pareigos yra įtvirtintos sutartyje dėl stebėtojų tarybos nario veiklos bei sutartyje dėl nepriklausomo stebėtojų tarybos nario veiklos.</p>
<p>2.1.2. Kai stebėtojų tarybos sprendimai gali skirtingai paveikti bendrovės akcininkų interesus, stebėtojų taryba su visais akcininkais turėtų elgtis nešališkai. Ji turėtų užtikrinti, kad akcininkai būtų tinkamai informuojami apie bendrovės strategiją, rizikos valdymą ir kontrolę, interesų konfliktų sprendimą.</p>	Taip	<p>Patronuojančios bendrovės stebėtojų taryba laikosi nurodytų rekomendacijų. Stebėtojų tarybos nariai, prieš priimdami sprendimus, apsvarsto jų įtaką patronuojančios bendrovės veiklai ir patronuojančios bendrovės akcininkams. Patronuojančios bendrovės įstatai įpareigoja patronuojančios bendrovės stebėtojų tarybą ir kiekvieną jos narį veikti patronuojančios bendrovės ir jos akcininkų naudai. Bendravimas su akcininkais ir įsipareigojimai jiems nustatomi vadovaujantis teisės aktų reikalavimais.</p>
<p>2.1.3. Stebėtojų taryba turėtų būti nešališka priimdama sprendimus, turinčius reikšmę bendrovės veiklai ir strategijai. Stebėtojų tarybos narių darbui ir sprendimams neturėtų daryti įtakos juos išrinkę asmenys.</p>	Taip	<p>Patronuojančios bendrovės stebėtojų taryba yra nepriklausoma nuo patronuojančios bendrovės valdymo organų ir priimdama sprendimus, turinčius reikšmę patronuojančios bendrovės veiklai ir strategijai, veikia savarankiškai, vadovaudamasi teisės aktų reikalavimais.</p>

¹ Šio Kodekso prasme administracijos vadovai yra tie bendrovės darbuotojai, kurie užima aukščiausios grandies vadovaujančias pareigas.

Principai / rekomendacijos	Taip / Ne Neaktualu	Komentaras
2.1.4. Stebėtojų tarybos nariai turėtų aiškiai reikšti savo prieštaravimą tuo atveju, kai mano, kad stebėtojų tarybos sprendimas gali pakenkti bendrovei. Nepriklausomi ² stebėtojų tarybos nariai turėtų: a) išlikti nepriklausomi atlikdami analizę, priimdami sprendimus; b) nesiekti ir nepriimti jokių nepagrįstų lengvatų, kurios gali kelti abejonių, kad stebėtojų tarybos nariai nėra nepriklausomi.	Taip	Stebėtojų tarybos nariai turi teisę išreikšti savo nuomonę visais posėdžio darbotvarkėje numatytais klausimais, kuri, vadovaujantis patronuojančios bendrovės stebėtojų tarybos darbo reglamentu, turi būti tinkamai atspindėta posėdžio protokole. Rekomendacijoje nurodytos pareigos yra įtvirtintos sutartyje dėl stebėtojų tarybos nario veiklos bei sutartyje dėl nepriklausomo stebėtojų tarybos nario veiklos.
2.1.5. Stebėtojų taryba turėtų prižiūrėti, kad bendrovės mokesčių planavimo strategijos būtų sudaromos ir įgyvendinamos vadovaujantis teisės aktais, siekiant išvengti ydingos praktikos, nesusijusios su ilgalaikiais bendrovės ir jos akcininkų interesais, dėl ko gali atsirasti reputacijos, teisinė ar kita rizika.	Taip	Patronuojančios bendrovės stebėtojų taryba įgyvendindama savo kompetenciją prižiūrėti patronuojančios bendrovės valdymo organų veiklą, atlieka ir rekomendacijoje nurodytas pareigas, teikia savo nuomonę mokesčių planavimo klausimais.
2.1.6. Bendrovė turėtų užtikrinti, kad stebėtojų taryba būtų aprūpinta pakankamai išteklių (tarp jų ir finansinių), reikalingais pareigoms atlikti, įskaitant teisę gauti visą reikiamą informaciją ir teisę kreiptis nepriklausomo profesionalaus patarimo į išorinius teisės, apskaitos ar kitokius specialistus stebėtojų tarybos ir jos komitetų kompetencijai priklausančiais klausimais.	Taip	Patronuojanti bendrovė užtikrina stebėtojų tarybos aprūpinimą jos veiklai reikalingais išteklių (techniškai aptarnauja stebėtojų tarybos posėdžius, suteikia visą reikiamą informaciją). Sutartyje dėl stebėtojų tarybos nario veiklos nustatyta, jog patronuojanti bendrovė užtikrina tinkamas stebėtojų tarybos ir stebėtojų tarybos narių darbo stebėtojų taryboje sąlygas, suteikdama darbui būtinas technines ir organizacines priemones. Patronuojančios bendrovės įstatuose numatyta, jog stebėtojų taryba turi teisę prašyti valdybą ir patronuojančios bendrovės vadovą pateikti su patronuojančios bendrovės veikla susijusius dokumentus ir informaciją, o valdyba ir patronuojančios bendrovės vadovas privalo užtikrinti, kad tokie dokumentai ir informacija per protingą laiką būtų pateikti stebėtojų tarybai. Nuostata dėl informacijos pateikimo nustatyta ir sutartyje dėl stebėtojų tarybos nario veiklos.
2.2. Stebėtojų tarybos sudarymas Stebėtojų tarybos sudarymo tvarka turėtų užtikrinti tinkamą interesų konfliktų sprendimą, efektyvią ir sąžiningą bendrovės valdyseną.		
2.2.1. Visuotinio akcininkų susirinkimo išrinkti stebėtojų tarybos nariai turėtų kolektyviai užtikrinti kvalifikacijos, profesinės patirties ir kompetencijų įvairovę, taip pat siekti lyčių pusiausvyros. Siekiant išlaikyti tinkamą stebėtojų tarybos narių turimos kvalifikacijos pusiausvyrą, turėtų būti užtikrinta, kad stebėtojų tarybos nariai, kaip visuma, turėtų įvairiapusių žinių, nuomonių ir patirties savo užduotims tinkamai atlikti.	Taip	Pagal Lietuvos Respublikos akcinių bendrovių įstatymą stebėtojų taryba renkama ir narių kvalifikacija vertinama visuotiniame akcininkų susirinkime. Keturi iš septynių patronuojančios bendrovės stebėtojų tarybos narių yra moterys. Pagrindinė patronuojančios bendrovės veikla yra patronuojančios bendrovės įmonių grupės patronavimo funkcijų vykdymas, o dauguma stebėtojų tarybos turi patirties bendrovių valdymo srityje, taip pat patirties energetikos sektoriuje, kuriame veikia patronuojanti bendrovė ir jos patronuojamosios įmonės.

² For the purposes of this Code, the criteria of independence of members of the supervisory board are interpreted as the criteria of unrelated parties defined in Article 31(7) and (8) of the Law on Companies of the Republic of Lithuania.

Principai / rekomendacijos	Taip / Ne Neaktualu	Komentaras
2.2.2. Stebėtojų tarybos nariai turėtų būti skiriami apibrėžtam laikotarpiui, su galimybe būti individualiai perrinkamiems naujai kadencijai tam, kad būtų užtikrintas būtinas profesinės patirties augimas.	Taip	Patronuojančios bendrovės stebėtojų tarybos nariai renkami Lietuvos Respublikos akcinių bendrovių įstatyme nustatytam maksimaliam laikotarpiui – 4 metų kadencijai. Patronuojančios bendrovės įstatuose numatyta galimybė atšaukti tiek atskirus stebėtojų tarybos narius, tiek visą stebėtojų tarybą in corpore, nesibaigus jos kadencijai. Teisę atšaukti stebėtojų tarybos narius (pavienius arba visus) turi visuotinis akcininkų susirinkimas. Apribojimų stebėtojų tarybos narių perrinkimui patronuojančios bendrovės įstatuose nėra numatyta, tačiau yra taikomi galiojančiuose teisės aktuose nustatyti apribojimai patiems kandidatams į kolegialaus organo narius.
2.2.3. Stebėtojų tarybos pirmininku turėtų būti toks asmuo, kurio esamos arba buvusios pareigos nebūtų kliūtis nešališkai veiklai vykdyti. Buvęs bendrovės vadovas ar valdybos narys tuoj pat neturėtų būti skiriamas į stebėtojų tarybos pirmininko pareigas. Kai bendrovė nusprendžia nesilaikyti šių rekomendacijų, turėtų būti pateikiama informacija apie priemones, kurių imtasi veiklos nešališkumui užtikrinti.	Taip	Patronuojančios bendrovės stebėtojų tarybos pirmininkas ir patronuojančios bendrovės vadovas nėra tas pats asmuo. Patronuojančios bendrovės stebėtojų tarybos pirmininkas yra nepriklausomas. Stebėtojų tarybos nariai ir pirmininkas nėra buvę patronuojančios bendrovės valdybos nariais ar patronuojančios bendrovės vadovu.
2.2.4. Stebėtojų tarybos nario pareigoms atlikti kiekvienas narys turėtų skirti pakankamai laiko ir dėmesio. Kiekvienas stebėtojų tarybos narys turėtų įsipareigoti taip apriboti kitus savo profesinius įsipareigojimus (ypač vadovaujančias pareigas kitose bendrovėse), kad jie netrukdytų tinkamai atlikti stebėtojų tarybos nario pareigas. Jeigu stebėtojų tarybos narys dalyvavo mažiau nei pusėje stebėtojų tarybos posėdžių per bendrovės finansinius metus, apie tai turėtų būti informuojami bendrovės akcininkai.	Taip	Stebėtojų tarybos nariai dalyvauja kolegialaus organo posėdžiuose ir skiria pakankamai savo, kaip kolegialaus organo nario, laiko pareigoms vykdyti. 2021 metais iki buvusios stebėtojų tarybos kadencijos pabaigos (iki 2021 m. rugpjūčio 29 d.) įvyko 23 (dvidešimt trys) patronuojančios bendrovės stebėtojų tarybos posėdžiai, 3 stebėtojų tarybos nariai dalyvavo visuose 23 posėdžiuose, 1 narys dalyvavo – 20 posėdžių, 3 nariai – dalyvavo 22 stebėtojų tarybos posėdžiuose. Po naujos stebėtojų tarybos išrinkimo (nuo 2021 m. spalio 26 d.) įvyko 7 stebėtojų tarybos posėdžiai, 6 posėdžiuose dalyvavo visi stebėtojų tarybos nariai, 1 posėdyje – nedalyvavo 1 stebėtojų tarybos narys.
2.2.5. Kai siūloma paskirti stebėtojų tarybos narį, turėtų būti skelbiama, kurie stebėtojų tarybos nariai laikomi nepriklausomais. Stebėtojų taryba gali nuspręsti, kad tam tikras jos narys, nors ir atitinka nepriklausomumo kriterijus, vis dėlto negali būti laikomas nepriklausomu dėl ypatingų asmeninių ar su bendrove susijusių aplinkybių.	Taip	Informacija apie kandidatus į patronuojančios bendrovės stebėtojų tarybos narius (taip pat informacija apie kandidato atitiktį nepriklausomumo reikalavimams) visuotiniam akcininkų susirinkimui pateikiama Lietuvos Respublikos akcinių bendrovių įstatymo nustatyta tvarka visuotiniame akcininkų susirinkime (žr. 1.9 rekomendacijos komentara).
2.2.6. Stebėtojų tarybos nariams už jų veiklą ir dalyvavimą stebėtojų tarybos posėdžiuose atlygio dydį turėtų tvirtinti bendrovės visuotinis akcininkų susirinkimas.	Taip	Nepriklausomam stebėtojų tarybos nariui už jo veiklą stebėtojų taryboje yra atlyginama su juo pasirašytoje sutartyje dėl nepriklausomo stebėtojo tarybos nario veiklos nustatyta tvarka ir sąlygomis. Sutarties su nepriklausomu stebėtojų tarybos nariu sąlygas tvirtina visuotinis akcininkų susirinkimas. Pagal Korporatyvinio valdymo gaires patronuojančios bendrovės atlygio dydis Nepriklausomam stebėtojų tarybos nariui yra apribotas maksimalia suma, skaičiuojama proporcingai nuo patronuojančios bendrovės generalinio direktoriaus atlyginimo (1/4 generalinio direktoriaus atlyginimo nepriklausomam stebėtojų tarybos nariui ir 1/3 - nepriklausomam stebėtojų tarybos pirmininkui).

Principai / rekomendacijos	Taip / Ne Neaktualu	Komentaras
2.2.7. Kiekvienais metais stebėtojų taryba turėtų atlikti savo veiklos įvertinimą. Ji turėtų apimti stebėtojų tarybos struktūros, darbo organizavimo ir gebėjimo veikti kaip grupė vertinimą, taip pat kiekvieno stebėtojų tarybos nario kompetencijos ir darbo efektyvumo vertinimą bei vertinimą, ar stebėtojų taryba pasiekė nustatytą veiklos tikslų. Stebėtojų taryba turėtų bent kartą per metus paskelbti atitinkamą informaciją apie savo vidinę struktūrą ir veiklos procedūras.	Taip	Stebėtojų taryba savo veiklos vertinimą atlieka kiekvienais metais. Stebėtojų taryba vertina posėdžių organizavimą, efektyvumą, kompetencijų poreikį, tarpusavio bendradarbiavimą, vadovybės pateikiamos informacijos pakankamumą sprendimams priimti. Informacija apie vidinę Stebėtojų tarybos struktūrą ir darbo tvarką skelbiama patronuojančios bendrovės metiniame pranešime. 2021 metais patronuojančios bendrovės stebėtojų tarybos ir jos komitetų veiklos vertinimui pasitelkti išorės konsultantai – Nestor Advisors, kurie, atsižvelgiant į tarptautines gerąsias praktikas, įvertino stebėtojų tarybos ir komitetų veiklą ir pateikė rekomendacijas veiklos tobulinimui.
3 principas. Valdyba		
3.1. Valdybos funkcijos ir atsakomybė		
Valdyba turėtų užtikrinti bendrovės strategijos įgyvendinimą, taip pat tinkamą bendrovės valdyseną, atsižvelgiant į akcininkų, darbuotojų ir kitų interesų grupių interesus.		
3.1.1. Valdyba turėtų užtikrinti bendrovės strategijos, kurią patvirtino stebėtojų taryba, jei ji sudaroma, įgyvendinimą. Tais atvejais, kai stebėtojų taryba nesudaroma, valdyba taip pat yra atsakinga už bendrovės strategijos patvirtinimą.	Taip	Patruojančios bendrovės valdyba atlieka patronuojančios bendrovės strategijos, kurią patvirtino patronuojančios bendrovės stebėtojų taryba, įgyvendinimą.
3.1.2. Valdyba, kaip kolegialus bendrovės valdymo organas, atlieka jai įstatyme ir bendrovės įstatuose priskirtas funkcijas, o tais atvejais, kai bendrovėje nesudaroma stebėtojų taryba, be kita ko, atlieka įstatyme nustatytas priežiūros funkcijas. Valdyba, vykdydama jai priskirtas funkcijas, turėtų atsižvelgti į bendrovės, akcininkų, darbuotojų ir kitų interesų grupių poreikius, atitinkamai siekiant tvaraus verslo kūrimo.	Taip	Kadangi patronuojančioje bendrovėje sudaroma stebėtojų taryba, valdyba atlieka patronuojančios bendrovės kolegialaus valdymo organo funkcijas. Pareiga atsižvelgti į patronuojančios bendrovės, akcininkų, darbuotojų ir kitų interesų grupių poreikius įtvirtinta su kiekvienu iš valdybos narių pasirašomoje sutartyje dėl veiklos valdyboje.
3.1.3. Valdyba turėtų užtikrinti, kad bus laikomasi įstatymų ir bendrovės vidaus politikos nuostatų, taikomų bendrovei ar bendrovių grupei, kuriai priklauso ši bendrovė. Ji taip pat turėtų nustatyti atitinkamas rizikos valdymo ir kontrolės priemones užtikrinant reguliarią ir tiesioginę vadovų atskaitomybę.	Taip	Patruojančios bendrovės valdyba laikosi nurodytos rekomendacijos, tvirtina bei užtikrina vidaus politikų laikymąsi.
3.1.4. Valdyba taip pat turėtų užtikrinti, kad bendrovėje būtų įdiegtos priemonės, kurios įtrauktos į EBPO geros praktikos rekomendacijas ³ dėl vidaus kontrolės, etikos ir atitikties, siekiant užtikrinti, kad būtų laikomasi galiojančių įstatymų, taisyklių ir standartų.	Taip	Patruojančios bendrovės valdyba laikosi nurodytos rekomendacijos.
3.1.5. Valdyba, skirdama bendrovės vadovą, turėtų atsižvelgti į tinkamą kandidatų kvalifikacijos, patirties ir kompetencijos pusiausvyrą.	Taip	Patruojančios bendrovės valdyba, skirdama patronuojančios bendrovės vadovą, atsižvelgia į jo kvalifikacijos, patirties ir kompetencijos pusiausvyrą, taip pat į patronuojančios bendrovės stebėtojų tarybos nuomonę dėl vadovo skyrimo.

³ Nuoroda į EBPO geros praktikos rekomendacijas dėl vidaus kontrolės, etikos ir atitikties: <https://www.oecd.org/daf/anti-bribery/44884389.pdf>

Principai / rekomendacijos	Taip / Ne Neaktualu	Komentaras
3.2. Valdybos sudarymas.		
3.2.1. Stebėtojų tarybos arba visuotinio akcininkų susirinkimo, jei stebėtojų taryba nesudaroma, išrinkti valdybos nariai turėtų kolektyviai užtikrinti kvalifikacijos, profesinės patirties ir kompetencijų įvairovę, taip pat siekti lyčių pusiausvyros. Siekiant išlaikyti tinkamą valdybos narių turimos kvalifikacijos pusiausvyrą, turėtų būti užtikrinta, kad valdybos nariai, kaip visuma, turėtų įvairiapusių žinių, nuomonių ir patirties savo užduotims tinkamai atlikti.	Taip	Patronuojančios bendrovės valdyboje yra užtikrinama jos narių kvalifikacijos pusiausvyrą. Pagrindinė patronuojančios bendrovės veikla yra patronuojančios bendrovės įmonių grupės patronavimo funkcijų vykdymas, o dauguma valdybos narių turi patirties bendrovių valdymo srityje, taip pat patirties energetikos sektoriuje, kuriame veikia patronuojanti bendrovė ir jos patronuojamosios įmonės.
3.2.2. Kandidatų į valdybos narius vardai, pavardės, informacija apie jų išsilavinimą, kvalifikaciją, profesinę patirtį, einamas pareigas, kitus svarbius profesinius įsipareigojimus ir potencialius interesų konfliktus turėtų būti atskleisti nepažeidžiant asmens duomenų tvarkymą reglamentuojančių teisės aktų reikalavimų stebėtojų tarybos posėdyje, kuriame bus renkama valdyba ar atskiri jos nariai. Jeigu stebėtojų taryba nesudaroma, šiame punkte nustatyta informacija turėtų būti pateikiama visuotiniam akcininkų susirinkimui. Valdyba kiekvienais metais turėtų kaupti šiame punkte nurodytus duomenis apie savo narius ir pateikti juos bendrovės metiniame pranešime.	Taip	Informacija apie kandidatus ir jų tinkamumą eiti valstybės valdomos įmonės kolegialaus organo nario pareigas teikiama teisės aktų nustatyta tvarka, kandidatų tinkamumą vertina atrankos komisija. Nuomonę dėl kandidatų tinkamumo teikia atrankos komisija, sudaroma teisės aktų nustatyta tvarka. Informacija apie kandidatus į patronuojančios bendrovės valdybos narius, įskaitant jų gyvenimo aprašymą ir interesų deklaraciją, ir kiti teisės aktuose nurodyti dokumentai pateikiami patronuojančios bendrovės stebėtojų tarybos posėdyje, kuriame renkama valdyba ar atskiri jos nariai. Informacija apie valdybos narių einamas pareigas ar dalyvavimą kitų įmonių veikloje nuolat renkama, kaupiama ir pateikiama patronuojančios bendrovės metiniame pranešime bei patronuojančios bendrovės interneto tinklalapyje.
3.2.3. Visi nauji valdybos nariai turėtų būti supažindinti su pareigomis, bendrovės struktūra bei veikla.	Taip	Valdybos nariai juos išrinkus supažindinami su patronuojančios bendrovės veikla, organizacine bei valdymo struktūra, strategija, veiklos bei finansiniais planais.
3.2.4. Valdybos nariai turėtų būti skiriami apibrėžtam laikotarpiui, su galimybe būti individualiai perrenkamiems naujai kadencijai tam, kad būtų užtikrintas būtinas profesinės patirties augimas ir pakankamai dažnas jų statuso pakartotinas patvirtinimas.	Taip	Patronuojančios bendrovės valdybos nariai renkami Lietuvos Respublikos akcinių bendrovių įstatyme nustatytam maksimaliam laikotarpiui – 4 metų kadencijai. Apribojimų valdybos narių perrinkimui patronuojančios bendrovės įstatuose nėra numatyta, tačiau yra taikomi galiojančiuose teisės aktuose nustatyti apribojimai patiems kandidatams į kolegialaus organo narius. Patronuojančios bendrovės įstatuose numatyta galimybė atšaukti tiek atskirus valdybos narius, tiek visą valdybą <i>in corpore</i> , nesibaigus jos kadencijai. Teisę atšaukti valdybos narius (pavienius arba visus) turi stebėtojų taryba.
3.2.5. Valdybos pirmininku turėtų būti toks asmuo, kurio esamos arba buvusios pareigos nebūtų kliūtis nešališkai veiklai vykdyti. Kai stebėtojų taryba nėra sudaroma, buvęs bendrovės vadovas tuoj pat neturėtų būti skiriamas į valdybos pirmininko postą. Kai bendrovė nusprendžia nesilaikyti šių rekomendacijų, turėtų būti pateikiama informacija apie priemones, kurių imtasi veiklos nešališkumui užtikrinti.	Taip	Patronuojančios bendrovės valdybos pirmininko esamos arba buvusios pareigos nesudaro prielaidų galimam nešališkumo atsiradimui. Patronuojančios bendrovės valdybos pirmininkas yra valdybos narys ir patronuojančios bendrovės vadovas, tačiau ir šiuo atveju užtikrinamas jo veiklos nešališkumas, kadangi patronuojančioje bendrovėje sudaromas priežiūros organas – stebėtojų taryba.

Principai / rekomendacijos	Taip / Ne Neaktualu	Komentaras
3.2.6. Valdybos nario pareigoms atlikti kiekvienas narys turėtų skirti pakankamai laiko ir dėmesio. Jeigu valdybos narys dalyvavo mažiau nei pusėje valdybos posėdžių per bendrovės finansinius metus, apie tai turėtų būti informuojama bendrovės stebėtojų taryba, jeigu stebėtojų taryba bendrovėje nėra sudaroma – visuotinis akcininkų susirinkimas.	Taip	Patronuojančios bendrovės valdybos nariai aktyviai dalyvauja valdybos posėdžiuose ir skiria pakankamai savo, kaip kolegialaus organo nario, laiko pareigoms vykdyti. 2021 metais įvyko 71 (septyniasdešimt vienas) patronuojančios bendrovės valdybos posėdis. Visuose 2021 m. vykusiuose valdybos posėdžiuose dalyvavo visi išrinkti patronuojančios bendrovės valdybos nariai. Pažymėtina, kad 1 valdybos narys dalyvavo visuose iki savo atsistatydinimo (2021 m. birželio 25 d.) vykusiuose posėdžiuose (t.y. 31 posėdyje iš 31 posėdžio vykusio iki 2021 m. birželio 25 d.).
3.2.7. Jeigu Įstatyme nustatytais atvejais renkant valdybą, kai nesudaroma stebėtojų taryba, dalis jos narių bus nepriklausomi ⁴ , turėtų būti skelbiama, kurie valdybos nariai laikomi nepriklausomais. Valdyba gali nuspręsti, kad tam tikras jos narys, nors ir atitinka visus Įstatyme nustatytus nepriklausomumo kriterijus, vis dėlto negali būti laikomas nepriklausomu dėl ypatingų asmeninių ar su bendrove susijusių aplinkybių.	Neaktualu	Patronuojančioje bendrovėje sudaroma stebėtojų taryba.
3.2.8. Valdybos nariams už jų veiklą ir dalyvavimą valdybos posėdžiuose atlygio dydį turėtų tvirtinti bendrovės visuotinis akcininkų susirinkimas.	Neaktualu	Patronuojančioje bendrovėje sudaroma stebėtojų taryba, kuriai priskiriama kompetencija rinkti ir atšaukti valdybos narius, nustatyti valdybos nariams mokamo atlygio dydį. Valdybos narių atlygio dydis nustatomas, vadovaujantis Bendrovės įmonių grupės visuotinio akcininkų susirinkimo sprendimu patvirtinta įmonių grupės atlygio politika.
3.2.9. Valdybos nariai turėtų sąžiningai, rūpestingai ir atsakingai veikti bendrovės bei akcininkų naudai ir atstovauti jų interesams, atsižvelgdami ir į kitus interesų turėtojus. Priimdami sprendimus jie neturėtų siekti asmeninių interesų, jiems turėtų būti taikomi susitarimai dėl nekonkuravimo, taip pat jie neturėtų pažeidžiant bendrovės interesus pasinaudoti verslo informacija ir galimybėmis, kurios yra susijusios su bendrovės veikla.	Taip	Valdybos nariai veikia gera valia patronuojančios bendrovės atžvilgiu, vadovujasi patronuojančios bendrovės interesais ir atsižvelgdami į visuomenės gerovę.
3.2.10. Kiekvienais metais valdyba turėtų atlikti savo veiklos įvertinimą. Jis turėtų apimti valdybos struktūros, darbo organizavimo ir gebėjimo veikti kaip grupė vertinimą, taip pat kiekvieno valdybos nario kompetencijos ir darbo efektyvumo vertinimą bei vertinimą, ar valdyba pasiekė nustatytų veiklos tikslų. Valdyba turėtų bent kartą per metus nepažeidžiant asmens duomenų tvarkymą reglamentuojančių teisės aktų reikalavimų viešai paskelbti atitinkamą informaciją apie savo vidinę struktūrą ir veiklos procedūras.	Taip	Kiekvienais metais patronuojančios bendrovės valdybos nariai atlieka savo veiklos įvertinimą, užpildydami anketas, kurios apima valdybos darbo organizavimo įvertinimą. Informacija apie vidinę valdybos struktūrą ir darbo tvarką skelbiama patronuojančios bendrovės metiniame pranešime.

⁴ Šio Kodekso prasme valdybos narių nepriklausomumo kriterijai yra suprantami taip, kaip Lietuvos Respublikos akcinių bendrovių įstatymo 33 straipsnio 7 dalyje yra apibrėžti nesusijusių asmenų kriterijai.

Principai / rekomendacijos	Taip / Ne Neaktualu	Komentaras
4 principas. Bendrovės stebėtojų tarybos ir valdybos darbo tvarka Bendrovėje nustatyta stebėtojų tarybos, jeigu ji sudaroma, ir valdybos darbo tvarka turėtų užtikrinti efektyvų šių organų darbą ir sprendimų priėmimą, skatinti aktyvų bendrovės organų bendradarbiavimą.		
4.1. Valdyba ir stebėtojų taryba, jei ji sudaroma, turėtų glaudžiai bendradarbiauti, siekdama naudoti tiek bendrovei, tiek ir jos akcininkams. Gera bendrovių valdysena reikalauja atviros diskusijos tarp valdybos ir stebėtojų tarybos. Valdyba turėtų reguliariai, o esant reikalui – nedelsiant informuoti stebėtojų tarybą apie visus svarbius bendrovei klausimus, susijusius su planavimu, verslo plėtra, rizikų valdymu ir kontrole, įsipareigojimų laikymusi bendrovėje. Valdyba turėtų informuoti stebėtojų tarybą apie faktinius verslo plėtros nukrypimus nuo anksčiau suformuluotų planų ir tikslų, nurodant to priežastis.	Taip	Patronuojančios bendrovės stebėtojų tarybos ir valdybos veiklą reglamentuojantys teisės aktai, įstatai ir darbo reglamentai nustato bendradarbiavimo tarp patronuojančios bendrovės stebėtojų tarybos ir valdybos principus bei tvarką ir užtikrina, kad valdymo ir priežiūros organai tinkamai veiktų siekdami kuo didesnės naudos patronuojančiai bendrovei ir jos akcininkams.
4.2. Bendrovės kolegialių organų posėdžius rekomenduojama rengti atitinkamu periodiškumu pagal iš anksto patvirtintą grafiką. Kiekviena bendrovė pati sprendžia, kokių periodiškumu šaukti kolegialių organų posėdžius, tačiau rekomenduojama juos rengti tokiu periodiškumu, kad būtų užtikrintas nepertraukiamas esminių bendrovės valdysenos klausimų sprendimas. Bendrovės kolegialių organų posėdžiai turėtų būti šaukiami bent kartą per metų ketvirtį.	Taip	Kolegialių organų posėdžiai vyksta pagal iš anksto patvirtintą grafiką. Stebėtojų tarybai sudaromas metinis posėdžių ir jų darbotvarkių planas, kuris, atsižvelgiant į Grupės veiklą ir vykstančius procesus, papildomas metų eigoje. Stebėtojų tarybos posėdžiai vyksta kartą per mėnesį, o valdybos – kartą per savaitę. Stebėtojų tarybos nariai siūlo klausimus, kuriuos reikalinga aptarti posėdžių metu. Stebėtojų tarybos nariams pristatoma ne tik patronuojančios bendrovės, bet ir atskirų Grupės įmonių veikla.
4.3. Kolegialaus organo nariai apie šaukiamą posėdį turėtų būti informuojami iš anksto, kad turėtų pakankamai laiko tinkamai pasirengti posėdyje nagrinėjamų klausimų svarstymui ir galėtų vykti diskusija, po kurios būtų priimami sprendimai. Kartu su pranešimu apie šaukiamą posėdį kolegialaus organo nariams turėtų būti pateikta visa reikalinga su posėdžio darbotvarka susijusi medžiaga. Darbotvarkė posėdžio metu neturėtų būti keičiama ar papildoma, išskyrus atvejus, kai posėdyje dalyvauja visi kolegialaus organo nariai ir jie sutinka su tokiu darbotvarkės pakeitimu ar papildymu arba kai neatidėliotinai reikia spręsti svarbius bendrovei klausimus.	Taip	Kolegialaus organo nariai apie posėdžio darbotvarkę žino iš anksto. Būsimo posėdžio darbotvarkę aptariama einamojo posėdžio pabaigoje, į būsimo posėdžio darbotvarkę klausimai įtraukiami bendru sutarimu. Eigoje darbotvarkę įprastai nekeičiama. Kolegialių organų nariai sprendimams priimti reikalingą medžiagą darbotvarkės klausimais gauna iš anksto ir turi galimybę su ja susipažinti bei užduoti klausimus ar prašyti medžiagą patikslinti. Apie bet kokias gautas pastabas ar tikslinimą informuojami visi kolegialaus organo nariai.
4.4. Siekiant koordinuoti bendrovės kolegialių organų darbą bei užtikrinti efektyvų sprendimų priėmimo procesą, bendrovės kolegialių priežiūros ir valdymo organų pirmininkai turėtų tarpusavyje derinti šaukiamų posėdžių datas, jų darbotvarkes, glaudžiai bendradarbiauti sprenddami kitus su bendrovės valdysena susijusius klausimus. Bendrovės stebėtojų tarybos posėdžiai turėtų būti atviri bendrovės valdybos nariams, ypač tais atvejais, kai posėdyje svarstomi klausimai, susiję su valdybos narių atšaukimu, atsakomybe, atlygio nustatymu.	Taip	Stebėtojų tarybos posėdžiuose įprastai dalyvauja ir patronuojančios bendrovės valdyba. Posėdžių datos ir darbotvarkės derinamos taip, kad juose galėtų dalyvauti visi kolegialių organų nariai. Stebėtojų taryba ir valdyba bendradarbiauja formuojant posėdžių darbotvarkes, įtraukiant aktualius patronuojančios bendrovės ar Grupės įmonių veiklos klausimus.

Principai / rekomendacijos	Taip / Ne Neaktualu	Komentaras
5 principas. Skyrimo, atlygio ir audito komitetai		
5.1. Komitetų paskirtis ir sudarymas		
Bendrovėje sudaryti komitetai turėtų didinti stebėtojų tarybos, o jei stebėtojų taryba nesudaroma, valdybos, kuri atlieka priežiūros funkcijas, darbo efektyvumą užtikrinant, kad sprendimai būtų priimami juos tinkamai apsvačius, ir padėti organizuoti darbą taip, kad sprendimams nedarytų įtakos esminiai interesų konfliktai. Komitetai turėtų veikti nepriklausomai bei principingai ir teikti kolegialiam organui rekomendacijas, susijusias su kolegialaus organo sprendimu, tačiau galutinį sprendimą priima pats kolegialus organas.		
5.1.1. Atsižvelgiant į konkrečias su bendrove susijusias aplinkybes, pasirinktą bendrovės valdysenos struktūrą, bendrovės stebėtojų taryba, o tais atvejais, kai ji nesudaroma - valdyba, kuri atlieka priežiūros funkcijas, sudaro komitetus. Kolegialiam organui rekomenduojama suformuoti skyrimo, atlygio ir audito komitetus ⁵ .	Taip	Patronuojančioje bendrovėje formuojami Stebėtojų tarybos komitetai – Rizikos valdymo ir veiklos etikos priežiūros komitetas bei Skyrimo ir atlygio komitetas, taip pat visuotinio akcininkų susirinkimo sprendimu formuojamas Audito komitetas. Visi minėti komitetai veikia Grupės mastu.
5.1.2. Bendrovės gali nuspręsti suformuoti mažiau nei tris komitetus. Tokiu atveju bendrovės turėtų pateikti paaiškinimą, kodėl jos pasirinko alternatyvų požiūrį ir kaip pasirinktas požiūris atitinka trims atskiriems komitetams nustatytus tikslus.	Neaktualu	
5.1.3. Bendrovėse formuojamiems komitetams nustatytas funkcijas teisės aktų numatytais atvejais gali atlikti pats kolegialus organas. Tokiu atveju šio Kodekso nuostatos, susijusios su komitetais (ypač dėl jų vaidmens, veiklos ir skaidrumo), kai tinka, turėtų būti taikomos visam kolegialiam organui.	Neaktualu	Žr. 5.1.1 rekomendacijos komentarą.
5.1.4. Kolegialaus organo sukurti komitetai paprastai turėtų susidėti bent iš trijų narių. Atsižvelgiant į teisės aktų reikalavimus, komitetai gali būti sudaryti tik iš dviejų narių. Kiekvieno komiteto nariai turėtų būti parenkami pirmiausia atsižvelgiant į jų kompetenciją, pirmenybę teikiant nepriklausomiems kolegialaus organo nariams. Valdybos pirmininkas neturėtų būti komitetų pirmininku.	Taip	Komitetus sudaro ne mažiau kaip 3 nariai, įtraukiant ir nepriklausomus narius. Visų komitetų pirmininkai yra nepriklausomi nariai.
5.1.5. Kiekvieno suformuoto komiteto įgaliojimus turėtų nustatyti pats kolegialus organas. Komitetai turėtų vykdyti savo pareigas laikydamiesi nustatytų įgaliojimų ir reguliariai informuoti kolegialų organą apie savo veiklą ir jos rezultatus. Kiekvieno komiteto įgaliojimai, apibrėžiantys jo vaidmenį ir nurodantys jo teises bei pareigas, turėtų būti paskelbti bent kartą per metus (kaip dalis informacijos, kurią bendrovė kasmet skelbia apie savo valdysenos struktūrą ir praktiką). Bendrovės taip pat kasmet savo metiniame pranešime, nepažeidžiant asmens duomenų tvarkymą reglamentuojančių teisės aktų reikalavimų, turėtų skelbti esamų komitetų pranešimus apie jų sudėtį, posėdžių skaičių ir narių dalyvavimą posėdžiuose per praėjusius metus, taip pat apie pagrindines savo veiklos kryptis ir veiklos rezultatus.	Taip	Rizikos valdymo ir veiklos etikos priežiūros komitetas bei Skyrimo ir atlygio komitetas yra patariamieji Stebėtojų tarybos organai. Jų nuostatus tvirtina ir jų narius skiria stebėtojų taryba. Audito komiteto narius renka ir nuostatus tvirtina visuotinis akcininkų susirinkimas. Stebėtojų tarybos komitetai ne rečiau kaip 1 kartą per 6 (šešis) mėnesius teikia savo veiklos ataskaitą, kurią pristato Stebėtojų tarybos posėdžio metu. Audito komitetas visuotiniam susirinkimui ir stebėtojų tarybai teikia veiklos ataskaitą, kai patronuojančios bendrovės visuotiniam susirinkimui teikiamas tvirtinti finansinių ataskaitų rinkinys. Informacija apie komitetų sudėtį, posėdžių skaičių, dalyvavimą ir pagrindinę veiklą yra atskleidžiama patronuojančios bendrovės metiniame pranešime.

⁵ Teisės aktai gali numatyti pareigą sudaryti atitinkamą komitetą. Pavyzdžiui, Lietuvos Respublikos finansinių ataskaitų audito įstatymas nustato, kad viešojo intereso įmonės (įskaitant, bet neapsiribojant, akcinėse bendrovėse, kurių vertybiniais popieriais prekiaujama Lietuvos Respublikos ir (arba) bet kurios kitos valstybės narės reguliuojamoje rinkoje), privalo sudaryti audito komitetą (teisės aktai numato išimčių, kada audito komiteto funkcijas gali atlikti priežiūros funkcijas atliekantis kolegialus organas).

Principai / rekomendacijos	Taip / Ne Neaktualu	Komentaras
<p>5.1.6. Siekiant užtikrinti komitetų savarankiškumą ir objektyvumą, kolegialaus organo nariai, kurie nėra komiteto nariai, paprastai turėtų turėti teisę dalyvauti komiteto posėdžiuose tik komitetui pakvietus. Komitetas gali pakviesti arba reikalauti, kad posėdyje dalyvautų tam tikri bendrovės darbuotojai arba ekspertai. Kiekvieno komiteto pirmininkui turėtų būti sudarytos sąlygos tiesiogiai palaikyti ryšius su akcininkais. Atvejus, kuriems esant tai turėtų būti daroma, reikėtų nurodyti komiteto veiklą reglamentuojančiose taisyklėse.</p>	Taip	Visi komitetų pirmininkai yra nepriklausomi nariai, komitetų sudėtyje yra ir patronuojančios bendrovės stebėtojų tarybos nariai. Stebėtojų tarybos nariai turi teisę dalyvauti komitetų posėdžiuose. Komitetų posėdžiuose, esant poreikiui, dalyvauja tam tikri darbuotojai ar ekspertai komitetų kvietimu.
5.2. Skyrimo komitetas.		
<p>5.2.1. Pagrindinės skyrimo komiteto funkcijos turėtų būti šios: 1) parinkti kandidatus į laisvas priežiūros, valdymo organų narių ir administracijos vadovų vietas bei rekomenduoti kolegialiam organui juos svarstyti. Skyrimo komitetas turėtų įvertinti įgūdžių, žinių ir patirties pusiausvyrą valdymo organe, parengti funkcijų ir gebėjimų, kurių reikia konkrečiai pozicijai, aprašą ir įvertinti įpareigojimu atlikti reikalingą laiką; 2) reguliariai vertinti priežiūros ir valdymo organų struktūrą, dydį, sudėtį, narių įgūdžius, žinias ir veiklą, teikti kolegialiam organui rekomendacijas, kaip siekti reikiamų pokyčių; 3) reikiamą dėmesį skirti tęstinumo planavimui.</p>	Taip	Skyrimo ir atlygio komiteto pagrindinės funkcijos aprašytos Korporatyvinio valdymo gairėse bei atitinka, tačiau neapsiriboja, šiame principo išvardintas funkcijas.
<p>5.2.2. Sprendžiant klausimus, susijusius su kolegialaus organo nariais, kurie su bendrove yra susiję darbo santykiais, ir administracijos vadovais, turėtų būti konsultuojamasi su bendrovės vadovu, suteikiant jam teisę teikti pasiūlymus Skyrimo komitetui.</p>	Taip	Skyrimo ir atlygio komitetas teikia nuomonę dėl įmonių grupės įmonių valdymo ir priežiūros organų (esant poreikiui – gali teikti nuomonę ir dėl kitų) kandidatūrų. Nuomonę dėl minėtų kandidatūrų tinkamumo teikia ir patronuojančios bendrovės stebėtojų taryba (įskaitant ir vadovą). Sprendimus dėl tokių kandidatūrų tvirtinimo priima patronuojančios bendrovės valdyba.
5.3. Atlygio komitetas.		
<p>5.3.1. Pagrindinės atlygio komiteto funkcijos turėtų būti šios: 1) teikti kolegialiam organui svarstyti pasiūlymus dėl atlygio politikos, taikomos priežiūros ir valdymo organų nariams ir administracijos vadovams. Tokia politika turėtų apimti visas atlygio formas, įskaitant fiksuotą atlygį, nuo veiklos rezultatų priklausančio atlygio, skatinimo finansinėmis priemonėmis sistemas, pensijų modelius, išaitines išmokas, taip pat sąlygas, kurios leistų bendrovei susigrąžinti sumas arba sustabdyti mokėjimus, nurodant aplinkybes, dėl kurių būtų tikslinga tai padaryti; 2) teikti kolegialiam organui pasiūlymus dėl individualaus atlygio kolegialių organų nariams ir administracijos vadovams siekiant, kad jie atitiktų bendrovės atlygio politiką ir šių asmenų veiklos įvertinimą; 3) reguliariai peržiūrėti atlygio politiką bei jos įgyvendinimą.</p>	Taip	Skyrimo ir atlygio komiteto pagrindinės funkcijos aprašytos Korporatyvinio valdymo gairėse bei atitinka, tačiau neapsiriboja, šiame principo išvardintas funkcijas.

Principai / rekomendacijos	Taip / Ne Neaktualu	Komentaras
5.4. Audito komitetas.		
5.4.1. Pagrindinės audito komiteto funkcijos yra apibrėžtos teisės aktuose, reglamentuojančiuose audito komiteto veiklą ⁶ .	Taip	Audito komiteto pagrindinės funkcijos aprašytos Korporatyvinio valdymo gairėse bei atitinka nurodytas teisės aktuose.
5.4.2. Visi komiteto nariai turėtų būti aprūpinti išsamia informacija, susijusia su specifiniais bendrovės apskaitos, finansiniais ir veiklos ypatumais. Bendrovės administracijos vadovai turėtų informuoti audito komitetą apie svarbių ir neįprastų sandorių apskaitos būdus, kai apskaita gali būti vykdoma skirtingais būdais.	Taip	Visi komiteto nariai yra aprūpinami informacija, susijusia su specifiniais bendrovės apskaitos, finansiniais ir veiklos ypatumais.
5.4.3. Audito komitetas turėtų nuspręsti, ar jo posėdžiuose turi dalyvauti (jei taip, tai kada) valdybos pirmininkas, bendrovės vadovas, vyriausiasis finansininkas (arba viršesni darbuotojai, atsakingi už finansus bei apskaitą), vidaus auditorius ir išorės auditorius. Komitetas turėtų turėti galimybę prireikus susitikti su atitinkamais asmenimis, nedalyvaujant valdymo organų nariams.	Taip	Audito komiteto posėdžiuose komiteto kvietimu įprastai dalyvauja vidaus audito padalinio vadovas ir Grupės finansų ir izdo vadovas, esant poreikiui, kiti darbuotojai, svarstant konkrečius klausimus. Audito komitetas bendradarbiauja ir su kitais komitetais, esant poreikiui, organizuojami jungtiniai posėdžiai. Audito komiteto posėdyje, esant poreikiui, dalyvauja nepriklausomą finansinių ataskaitų auditą atliekančios bendrovės atstovai.
5.4.4. Audito komitetas turėtų būti informuotas apie vidaus auditorių darbo programą ir gauti vidaus audito ataskaitas arba periodinę santrauką. Audito komitetas taip pat turėtų būti informuotas apie išorės auditorių darbo programą ir turėtų iš audito įmonės gauti ataskaitą, kurioje būtų aprašomi visi ryšiai tarp nepriklausomos audito įmonės ir bendrovės bei jos grupės.	Taip	Audito komitetas gauna šiame punkte nurodytą informaciją, tvirtina vidaus audito metinį planą. Vidaus audito padalinys informuoja Audito komitetą apie vidaus audito planų vykdymą bei teikia ataskaitas. Audito komiteto posėdyje, esant poreikiui, dalyvauja nepriklausomą finansinių ataskaitų auditą atliekančios įmonės atstovai. Audito komitetui išorės audito įmonė pristato finansinių ataskaitų audito planus. Audito komitetas stebi finansinių ataskaitų auditą atliekančios audito įmonės nepriklausomumą ir objektyvumą.
5.4.5. Audito komitetas turėtų tikrinti, ar bendrovė laikosi galiojančių nuostatų, reglamentuojančių darbuotojų galimybę pateikti skundą arba anonimiškai pranešti apie įtarimus, kad bendrovėje daromi pažeidimai, ir turėtų užtikrinti, kad būtų nustatyta tvarka proporcingam ir nepriklausomam tokių klausimų tyrimui ir atitinkamiems tolesniems veiksams.	Taip	Audito komitetas atlieka šią funkciją.
5.4.6. Audito komitetas turėtų teikti stebėtojų tarybai, jei ji nesudaroma – valdybai, savo veiklos ataskaitas bent kartą per šešis mėnesius, tuo metu, kai tvirtinamos metinės ir pusės metų ataskaitos.	Taip	Audito komitetas savo veiklos ataskaitas stebėtojų tarybai ir valdybai teikia, tuo metu, kai tvirtinamos metinės ir pusės metų ataskaitos.

⁶ Audito komitetų veiklos klausimus reglamentuoja 2014 m. balandžio 16 d. Europos Parlamento ir Tarybos reglamentas Nr. 537/2014 dėl konkrečių viešojo intereso įmonių teisės aktų nustatyto audito reikalavimų, Lietuvos Respublikos finansinių ataskaitų audito įstatymas, taip pat Lietuvos banko patvirtintos taisyklės, reglamentuojančios audito komitetų veiklą.

Principai / rekomendacijos	Taip / Ne Neaktualu	Komentaras
6 principas. Interesų konfliktų vengimas ir atskleidimas Bendrovės valdysenos sistema turėtų skatinti bendrovės priežiūros ir valdymo organų narius vengti interesų konfliktų bei užtikrinti skaidrų ir efektyvų bendrovės priežiūros ir valdymo organų narių interesų konfliktų atskleidimo mechanizmą.		
6.1. Bendrovės priežiūros ir valdymo organo narys turėtų vengti situacijos, kai jo asmeniniai interesai prieštarauja ar gali prieštarauti bendrovės interesams. Jeigu tokia situacija vis dėlto atsirado, bendrovės priežiūros ar valdymo organo narys turėtų per protingą terminą pranešti kitiems to paties organo nariams arba jį išrinkusiam bendrovės organui, arba bendrovės akcininkams apie tokią interesų prieštaravimo situaciją, nurodyti interesų pobūdį ir, jeigu įmanoma, vertę.	Taip	Patronuojanti bendrovė laikosi šių rekomendacijų. Kolegialaus organo narys privalo jį renkančiam organui pateikti kandidato interesų deklaraciją, joje nuroydamas visas aplinkybes, dėl kurių galėtų kilti kandidato ir patronuojančios bendrovės interesų konfliktas. Atsiradus naujoms aplinkybėms, dėl kurių galėtų kilti kolegialaus organo nario ir patronuojančios bendrovės interesų konfliktas, kolegialaus organo narys apie tokias naujas aplinkybes privalo nedelsdamas raštu informuoti patronuojančią bendrovę ir kolegialų organą. Taip pat, vadovaujantis patronuojančios bendrovės įstatais, valdybos nariai negali dirbti kito darbo ar užimti kitų pareigų, kurios būtų nesuderinamos su jų veikla valdyboje, įskaitant vadovaujantias pareigas kituose juridiniuose asmenyse (išskyrus pareigas patronuojančioje bendrovėje ir patronuojančios bendrovės įmonių grupės įmonėse), darbą valstybės tarnyboje, statutinėje tarnyboje. Eiti kitas pareigas ar dirbti kitą darbą, išskyrus pareigas patronuojančioje bendrovėje ir kituose juridiniuose asmenyse, kurių dalyviu yra bendrovė, bei vykdyti pedagoginę, kūrybinę ar autorinę veiklą, valdybos nariai gali tik gavę išankstinį stebėtojų tarybos sutikimą.
7 principas. Bendrovės atlygio politika Bendrovėje nustatyta atlygio politika, jos peržiūrėjimo ir paskelbimo tvarka turėtų užkirsti kelią galimiems interesų konfliktams ir piktnaudžiavimui nustatant kolegialių organų narių ir administracijos vadovų atlygį, taip pat užtikrinti bendrovės atlygio politikos viešumą, skaidrumą, taip pat ir ilgalaikę bendrovės strategiją.		
7.1. Bendrovė turėtų patvirtinti ir paskelbti bendrovės interneto tinklalapyje atlygio politiką, kuri turėtų būti reguliariai peržiūrima ir atitiktų ilgalaikę bendrovės strategiją.	Taip	Patronuojančioje bendrovėje atlygio nustatymą ir mokėjimą reglamentuoja patronuojančios bendrovės atlygio politika. Patronuojančios bendrovės atlygio politika skelbiama patronuojančios bendrovės interneto svetainėje.
7.2. Atlygio politika turėtų apimti visas atlygio formas, įskaitant fiksuotą atlygį, nuo veiklos rezultatų priklausančio atlygio, skatinimo finansinėmis priemonėmis sistemas, pensijų modelius, išaitines išmokas, taip pat sąlygas, kurios numatytų atvejus, kada bendrovė gali susigrąžinti išmokėtas sumas arba sustabdyti mokėjimus.	Taip	Patronuojančios bendrovės atlygio politikoje nustatomos atlygio sudedamosios dalys, jų maksimalūs dydžiai, skyrimo bei išmokėjimo principai, kurie yra bendri visoms patronuojančios bendrovės įmonėms. Pagal atlygio politikos nuostatas kintamoji atlygio dalis išmokama tik tuo atveju, jeigu tikslo pasiekimo reikšmė ne mažesnė nei 70 % Jei veiklos rezultatų vertinimo kriterijai netenkinami, t. y. tikslo pasiekimo reikšmė mažesnė nei 70 %, kintamoji atlygio dalis neišmokama.
7.3. Siekiant vengti galimų interesų konfliktų, atlygio politika turėtų numatyti, kad kolegialių organų, kurie vykdo priežiūros funkcijas, nariai neturėtų gauti atlygio, kuris priklausytų nuo bendrovės veiklos rezultatų.	Taip	Patronuojančios bendrovės įmonių grupės atlygio politikoje nustatyta, kad atlygis už veiklą patronuojančios bendrovės ir jos grupės įmonių kolegialiuose organuose nepriklauso nuo patronuojančios bendrovės ar jos grupės įmonių veiklos rezultatų.
7.4. Atlygio politika turėtų pateikti pakankamai išsamią informaciją apie išaitinių išmokų politiką. Išaitinės išmokos neturėtų viršyti nustatytos sumos arba nustatyto metinių atlyginimų skaičiaus ir apskritai neturėtų būti didesnės negu dvejų metų fiksuoto atlygio dalis arba jos ekvivalento suma. Išaitinės išmokos neturėtų būti mokamos, jei sutartis nutraukiama dėl blogų veiklos rezultatų.	Taip	Patronuojanti bendrovė laikosi šios rekomendacijos. Patronuojančios bendrovės įmonių grupės atlygio politikoje nustatyta išaitinių kompensacijų išmokėjimo tvarka.

Principai / rekomendacijos	Taip / Ne Neaktualu	Komentaras
7.5. Jei bendrovėje taikoma skatinimo finansinėmis priemonėmis sistema, atlygio politikoje turėtų būti pateikta pakankamai išsami informacija apie akcijų išlaikymą po teisių suteikimo. Tuo atveju, kai atlygis yra pagrįstas akcijų skyrimu, teisė į akcijas neturėtų būti suteikiama mažiausiai trejus metus po jų skyrimo. Po teisių suteikimo kolegialių organų nariai ir administracijos vadovai turėtų išlaikyti tam tikrą skaičių akcijų iki jų kadencijos pabaigos, priklausomai nuo poreikio padengti kokias nors išlaidas, susijusias su akcijų įsigijimu.	Neaktualu	
7.6. Bendrovė turėtų paskelbti bendrovės interneto tinklalapyje informaciją apie atlygio politikos įgyvendinimą, kurioje daugiausia dėmesio turėtų būti skiriama kolegialių organų ir vadovų atlygio politikai ateinančiais, o kur tinka – ir tolesniais finansiniais metais. Joje taip pat turėtų būti apžvelgiama, kaip atlygio politika buvo įgyvendinama praėjusiais finansiniais metais. Tokio pobūdžio informacijoje neturėtų būti komercinę vertę turinčios informacijos. Ypatingas dėmesys turėtų būti skiriamas esminiems bendrovės atlygio politikos pokyčiams, lyginant su praėjusiais finansiniais metais.	Taip	Patronuojanti bendrovė metiniame pranešime pateikia informaciją apie atlygio politikos įgyvendinimą.
7.7. Rekomenduojama, kad atlygio politika arba bet kuris esminis atlygio politikos pokytis turėtų būti įtraukiamas į visuotinio akcininkų susirinkimo darbotvarkę. Schemoms, pagal kurias kolegialaus organo nariams ir darbuotojams yra atlyginama akcijomis arba akcijų opcionais, turėtų pritari visuotinis akcininkų susirinkimas.	Taip	Vėliausia patronuojančios bendrovės atlygio politikos redakcija buvo patvirtinta visuotinio akcininkų susirinkimo sprendimu 2021 m. rugsėjo 27 d.
8 principas. Interesų turėtojų vaidmuo bendrovės valdysenoje Bendrovės valdysenos sistema turėtų pripažinti interesų turėtojų teises, įtvirtintas įstatymuose ar abipusiuose susitarimuose, ir skatinti aktyvų bendrovės ir interesų turėtojų bendradarbiavimą, kuriant bendrovės gerovę, darbo vietas ir finansinį stabilumą. Šio principo kontekste sąvoka interesų turėtojai apima investuotojus, darbuotojus, kreditorius, tiekėjus, klientus, vietos bendruomenę ir kitus asmenis, turinčius interesų konkrečioje bendrovėje.		
8.1. Bendrovės valdysenos sistema turėtų užtikrinti, kad būtų gerbiamos interesų turėtojų teisės ir teisėti interesai.	Taip	Patronuojančios bendrovės valdymo sistema užtikrina, kad būtų gerbiamos tos interesų turėtojų teisės, kurias gina įstatymai. Santykiuose su visais interesų turėtojais patronuojanti bendrovė siekia kuo didžiausio įmanomo skaidrumo, o savo veikloje – aukščiausių etikos reikalavimų bei principų laikymosi, nes skaidri, sąžininga ir atvira verslo veikla yra vienas svarbiausių neprikaištingos verslo reputacijos elementų. Patronuojanti bendrovė atsižvelgia į besikeičiančius klientų poreikius, nuolat tobulina veiklos procesus, įgalina darbuotojus, rūpinasi darbuotojų sauga ir sveikata, siekia palaikyti glaudžius santykius su investuotojais ir užtikrinti visiems prieinamą informaciją – ją nuolat atnaujinama ir pateikia interneto svetainės dalyje „Investuotojams“.
8.2. Bendrovės valdysenos sistema turėtų sudaryti sąlygas interesų turėtojams dalyvauti bendrovės valdysenoje įstatymų nustatyta tvarka. Interesų turėtojų dalyvavimo bendrovės valdysenoje pavyzdžiai galėtų būti darbuotojų ar jų atstovų dalyvavimas priimant svarbius bendrovei sprendimus, konsultacijos su darbuotojais ar jų atstovais bendrovės valdysenos ir kitais svarbiais klausimais, darbuotojų dalyvavimas bendrovės akciniame kapitale, kreditorių įtraukimas į bendrovės valdyseną bendrovės nemokumo atvejais ir kita.	Taip	Patronuojanti bendrovė laikosi šių rekomendacijų, nustatydama bendras įmonių Grupėi taikomas taisykles. Interesų turėtojai (pvz., patronuojamųjų įmonių darbuotojų profesinės sąjungos) gali dalyvauti patronuojamųjų įmonių valdyme tiek, kiek tai numato įstatymai.
8.3. Kai interesų turėtojai dalyvauja bendrovės valdysenos procese, jiems turėtų būti sudaromos sąlygos susipažinti su reikiama informacija.	Taip	Patronuojanti bendrovė laikosi šių rekomendacijų. Interesų turėtojams sudaromos sąlygos susipažinti su reikiama informacija.
8.4. Interesų turėtojams turėtų būti sudarytos sąlygos konfidencialiai pranešti apie neteisėtą ar neetišką praktiką priežiūros funkciją vykdančiam kolegialiam organui.	Taip	Patronuojančioje bendrovėje veikia Pasitikėjimo linija, informuoti galima ir anonimiškai el. paštu pasitikėjimoliniija@ignitis.lt.

Principai / rekomendacijos	Taip / Ne Neaktualu	Komentaras
9 principas. Informacijos atskleidimas		
Bendrovės valdysenos sistema turėtų užtikrinti, kad informacija apie visus esminius bendrovės klausimus, įskaitant finansinę situaciją, veiklą ir bendrovės valdyseną, būtų atskleidžiama laiku ir tiksliai.		
9.1. Nepažeidžiant bendrovės konfidencialios informacijos ir komercinių paslapčių tvarkos, taip pat asmens duomenų tvarkymą reglamentuojančių teisės aktų reikalavimų, bendrovės viešai atskleidžiama informacija turėtų apimti, įskaitant, bet neapsiribojant:		
9.1.1. bendrovės veiklą ir finansinius rezultatus;	Taip	Patronuojančios bendrovės veiklos ir finansiniai rezultatai viešai skelbiami kiekvieną mėnesį, taip pat patronuojančios bendrovės tarpiniuose ir metiniame pranešimuose.
9.1.2. bendrovės veiklos tikslus ir nefinansinę informaciją;	Taip	Patronuojančios bendrovės veiklos tikslai ir nefinansinė informacija skelbiami viešai patronuojančios bendrovės tarpiniuose ir metiniame pranešimuose, patronuojančios bendrovės strategijoje, veiklos planuose.
9.1.3. asmenis nuosavybės teise turinčius bendrovės akcijų paketą ar jį tiesiogiai ir (ar) netiesiogiai, ir (ar) kartu su susijusiais asmenimis valdančius, taip pat įmonių grupės struktūrą bei jų tarpusavio ryšius, nurodant galutinį naudos gavėją;	Taip	Informacija viešai skelbiama patronuojančios bendrovės tarpiniuose ir metiniame pranešimuose, patronuojančios bendrovės interneto svetainėje.
9.1.4. bendrovės priežiūros ir valdymo organų narius, kurie iš jų yra laikomi nepriklausomais, bendrovės vadovą, jų turimas akcijas ar balsus bendrovėje bei dalyvavimą kitų bendrovių valdysenoje, jų kompetenciją, atlygį;	Taip	Informacija viešai skelbiama patronuojančios bendrovės tarpiniuose ir metiniame pranešimuose, patronuojančios bendrovės interneto svetainėje.
9.1.5. esamų komitetų pranešimus apie jų sudėtį, posėdžių skaičių ir narių dalyvavimą posėdžiuose per praėjusius metus, taip pat apie pagrindines savo veiklos kryptis ir veiklos rezultatus;	Taip	Informacija viešai skelbiama patronuojančios bendrovės tarpiniuose ir metiniame pranešimuose, patronuojančios bendrovės interneto svetainėje.
9.1.6. galimus numatyti esminius rizikos veiksnius, bendrovės rizikos valdymo ir priežiūros politiką;	Taip	Informacija viešai skelbiama patronuojančios bendrovės tarpiniuose ir metiniame pranešimuose, patronuojančios bendrovės interneto svetainėje.
9.1.7. bendrovės sandorius su susijusiomis šalimis;	Taip	Informacija viešai skelbiama patronuojančios bendrovės interneto svetainėje.
9.1.8. pagrindinius klausimus, susijusius su darbuotojais ir kitais interesų turėtojais (pavyzdžiui, žmogiškųjų išteklių politika, darbuotojų dalyvavimas bendrovės valdysenoje, skatinimas bendrovės akcijomis ar akcijų opcionais, santykiai su kreditoriais, tiekėjais, vietos bendruomene ir kt.);	Taip	Informacija viešai skelbiama patronuojančios bendrovės tarpiniuose ir metiniame pranešimuose, patronuojančios bendrovės interneto svetainėje.
9.1.9. bendrovės valdysenos struktūrą ir strategiją;	Taip	Informacija viešai skelbiama patronuojančios bendrovės tarpiniuose ir metiniame pranešimuose, patronuojančios bendrovės interneto svetainėje.
9.1.10. socialinės atsakomybės politikos, kovos su korupcija iniciatyvas ir priemones, svarbius vykdomus ar planuojamus investicinius projektus. Šis sąrašas laikytinas minimaliu, ir bendrovės yra skatinamos neapsiriboti tik informacijos, nurodytos šiame sąraše, atskleidimu. Šis Kodekso principas neatleidžia bendrovės nuo pareigos atskleisti informaciją, numatytą teisės aktuose.	Taip	Informacija viešai skelbiama patronuojančios bendrovės tarpiniuose ir metiniame pranešimuose, patronuojančios bendrovės interneto svetainėje.

Principai / rekomendacijos	Taip / Ne Neaktualu	Komentaras
9.2. Atskleidžiant 9.1 rekomendacijos 9.1.1 punkte nurodytą informaciją, rekomenduojama bendrovei, kuri yra patronuojanti kitų bendrovių atžvilgiu, atskleisti informaciją apie visos įmonių grupės konsoliduotus rezultatus.	Taip	Patronuojanti bendrovė atskleidžia Grupės konsoliduotus rezultatus.
9.3. Atskleidžiant 9.1 rekomendacijos 9.1.4 punkte nurodytą informaciją, rekomenduojama pateikti informaciją apie bendrovės priežiūros ir valdymo organų narių, bendrovės vadovo profesinę patirtį, kvalifikaciją ir potencialius interesų konfliktus, kurie galėtų paveikti jų sprendimus. Taip pat rekomenduojama atskleisti bendrovės priežiūros ir valdymo organų narių, bendrovės vadovo iš bendrovės gaunamą atlygį ar kitokias pajamas, kaip tai detaliau reglamentuojama 7 principu.	Taip	9.1 rekomendacijos 9.1.4 punkte nurodyta informacija pateikiama patronuojančios bendrovės metiniame pranešime ir patronuojančios bendrovės interneto tinklalapyje. Patronuojanti bendrovė viešai skelbia patronuojančios bendrovės vadovo darbo užmokestį ir kitas su valdymo organų narių veikla susijusias išmokas.
9.4. Informacija turėtų būti atskleidžiama tokiu būdu, kad jokie akcininkai ar investuotojai nebūtų diskriminuojami informacijos gavimo būdo ir apimties atžvilgiu. Informacija turėtų būti atskleidžiama visiems ir vienu metu.	Taip	Patronuojanti bendrovė informaciją per Nasdaq Vilniaus vertybinių popierių biržos naudojamą informacijos atskleidimo sistemą pateikia lietuvių ir anglų kalbomis vienu metu. Patronuojanti bendrovė laikosi rekomendacijos ir pranešimus apie esminius įvykius skelbia prieš arba po Nasdaq Vilniaus vertybinių popierių biržos prekybos sesijos, išskyrus teisės aktuose numatytus atvejus. Informacijos, galinčios turėti įtakos jos išleistų vertybinių popierių kainai, patronuojanti bendrovė neatskleidžia komentaruose, interviu ar kitais būdais tol, kol tokia informacija viešai nepaskelbiama per biržos informacijos sistemą.
10 principas. Bendrovės audito įmonės parinkimas		
Bendrovės audito įmonės parinkimo mechanizmas turėtų užtikrinti audito įmonės išvados ir nuomonės nepriklausomumą.		
10.1. Siekiant gauti objektyvią nuomonę dėl bendrovės finansinės padėties ir finansinių veiklos rezultatų, bendrovės metinių finansinių ataskaitų rinkinio ir metiniame pranešime pateikiamos finansinės informacijos patikrinimą turėtų atlikti nepriklausoma audito įmonė.	Taip	Patronuojančioje bendrovėje atliekamas patronuojančios bendrovės metinės finansinės atskaitomybės auditas. Nepriklausoma audito įmonė taip pat patikrina metinio pranešimo atitikimą audituotai finansinei atskaitomybei.
10.2. Rekomenduojama, kad audito įmonės kandidatūrą visuotiniam akcininkų susirinkimui siūlytų bendrovės stebėtojų taryba, o jeigu ji bendrovėje nesudaroma - bendrovės valdyba.	Taip	Patronuojančios bendrovės įstatuose nurodoma, kad Stebėtojų taryba svarsto ir teikia pasiūlymus dėl visuotinio akcininkų susirinkimo renkamo auditoriaus ar audito įmonės ir apmokėjimo už audito paslaugas sąlygas.
10.3. Tuo atveju, jei audito įmonė iš bendrovės gavo atlygį už suteiktas ne audito paslaugas, bendrovė turėtų tai atskleisti viešai. Ši informacija taip pat turėtų būti pateikiama Stebėtojų tarybai arba, jei Bendrovė apie tai neinformuoja Stebėtojų tarybos, bendrovės Valdybai apie tai informuoja Stebėtojų tarybą, kai svarsto, kuri audito įmonė turėtų būti siūloma visuotiniame akcininkų susirinkime.	Taip	Patronuojanti bendrovė laikosi šių rekomendacijų.

7.6 Kita teisinė informacija

Šiame metiniame pranešime pateikiama informacija AB „Ignitis grupė“ (toliau – patronuojančioji bendrovė) akcininkams, kreditoriams ir kitiems suinteresuotiems asmenims apie patronuojančiąją bendrovę ir jos valdomas įmones, kurios kartu vadinamos „Ignitis grupės“ įmonėmis (toliau – Grupė arba „Ignitis grupė“) veiklą per 2021 m. sausio–gruodžio mėnesių laikotarpį.

Metinį pranešimą parengė patronuojančiosios bendrovės administracija, vadovaudamasi [Lietuvos Respublikos akcinių bendrovių įstatymu](#) ir [Lietuvos Respublikos įmonių konsoliduotos finansinės atskaitomybės įstatymu](#).

Už metiniame pranešime pateiktą informaciją atsakinga patronuojančiosios bendrovės vadovybė. Su pranešimu bei dokumentais, kuriais naudojantis jis buvo parengtas, galima susipažinti darbo dienomis pirmadieniais–ketvirtadieniais 7.30–16.30 val., penktadieniais 7.30–15.15 val. patronuojančiosios bendrovės centrinėje būstinėje (Laivės pr. 10, Vilnius) susitarus iš anksto (kreipkitės adresu IR@ignitis.lt).

Vieši pranešimai, kuriuos patronuojančioji bendrovė privalo skelbti pagal galiojančius Lietuvos Respublikos teisės aktus, skelbiami Grupės tinklalapyje bei „Nasdaq Vilnius“, Londono ir [Liuksemburgo](#) vertybinių popierių biržų tinklalapiuose.

Reikšmingi susitarimai

Reikšmingų susitarimų, kurių šalis yra patronuojančioji bendrovė ir kurie įsigaliojūt, pasikeistų ar nutrūktų pasikeitus patronuojančiosios bendrovės kontrolei, sudaryta nebuvo.

Per atskaitinį laikotarpį patronuojančioji bendrovė žalingų sandorių (neatitinkančių patronuojančiosios bendrovės tikslų, esamų įprastų rinkos sąlygų, pažeidžiančių akcininkų ar kitų asmenų grupių interesus ir pan.), kurie turėjo ar galėjo turėti neigiamą poveikį patronuojančiosios bendrovės finansiniams ir (arba) veiklos rezultatams, bei sandorių, sudarytų esant interesų konfliktui tarp patronuojančiosios bendrovės vadovų, kontroliuojančių akcininkų ar kitų susijusių šalių pareigų patronuojančiajai bendrovei ir jų privačių interesų ir (arba) kitų pareigų, nesudarė.

Patruojančiosios bendrovės ir jos organų narių ar darbuotojų susitarimų, numatančių kompensaciją, jei jie atsistatydintų arba būtų atleisti be pagrįstos priežasties, arba jei jų darbas baigtųsi dėl patronuojančiosios bendrovės kontrolės pasikeitimo, sudaryta nebuvo.

Vidaus kontrolės ir rizikos valdymo sistemos, susijusios su konsoliduotų finansinių ataskaitų sudarymu

Grupės finansinės ataskaitos rengiamos pagal ES patvirtintus Tarptautinius finansinės atskaitomybės standartus (TFAS).

Patruojančiajai bendrovei apskaitos paslaugas teikiančios įmonės darbuotojai prižiūri, kad finansinės ataskaitos būtų tinkamai rengiamos, rūpinasi, kad duomenys būtų surinkti laiku ir teisingai. Patronuojančiosios bendrovės finansinių ataskaitų rengimas, vidaus kontrolės ir finansinės rizikos valdymo sistemos, teisės aktai, reglamentuojantys finansinių ataskaitų sudarymą, yra kontroliuojami ir valdomi.

Kalbos pastaba

Esant neatitikimams tarp lietuvių ir anglų kalbos dokumentų versijų, pirmenybė teikiama anglų kalba parengto dokumento turiniui.



Trumpiniai

Trumpiniai

#	Skaičius	Enerpro	UAB Energetikos paslaugų ir rangos organizacija	„Ignitis Polska“	Ignitis Polska sp. z o.o.
%	Procentas	„Eurakras“	UAB „EURAKRAS“	„Ignitis renewables“	UAB „Ignitis renewables“
'000 / tūkst.	Tūkstančiai	eNPS	Darbuotojų patirties indeksas	„Ignitis“	UAB „Ignitis“
12 mėn.	Ankstesnių dvylikos mėnesių laikotarpis	EPS	Pelnas vienai akcijai	IML	Ilgalaikis materialusis turtas
AB	Akcinė bendrovė	ES	Europos Sąjunga	Instaliuota galia	Irenginiai, kurie yra baigti statyti ir kuriuose buvo sėkmingai atlikti veiklos bandymai
AE	Atsinaujinanti energetika	ESO	AB „Energijos skirstymo operatorius“	IPO	Pirminis viešas akcijų siūlymas (angl. <i>Initial Public Offering</i>)
AEI	Atsinaujinantys energijos išteklių	FTE	Visos darbo dienos ekvivalento vienetas	ISO	Tarptautinė standartizacijos organizacija
ASV	Aplinkos apsauga, socialinis atsakingumas bei valdysena (angl. Environmental, Social and Corporate Governance)	Garantinis tiekimas	El. energijos tiekimas, siekiant užtikrinti vartotojų, kurie nustatyta tvarka nepasirinko nepriklausomo tiekėjo arba kurių pasirinktas nepriklausomas tiekėjas nevykdo savo įsipareigojimų, nutraukia veiklą arba el. energijos pirkimo–pardavimo sutartį, aprūpinimą el. energija	ISIN	Tarptautinis finansinių instrumentų identifikavimo skaičius (angl. <i>International Securities Identification Number</i>)
AVR	Alternatyvūs veiklos rodikliai – tai vidiniam veiklos valdymo vertinimui naudojami pakoreguoti šiame pranešime pateikiami skaičiai.	GD	Gamtinės dujos	JT	Jungtinės tautos
B2B	Verslas verslui (angl. business to business)	GDR	Tarptautiniai depozitoriumo pakvitavimai (angl. Global Depository Receipts, GDR)	k.d.	Kalendorinės dienos
B2C	Verslas klientui (angl. business to consumer)	GPC	UAB „Ignitis grupės paslaugų centras“	Kauno HE	Kauno Algirdo Brazausko hidroelektrinė
BICG	„Baltic Institute of Corporate Governance“	GRI	Visuotinę ataskaitų teikimo iniciatyva (angl. <i>Global Reporting Initiative</i>)	Kauno KJ	UAB Kauno kogeneracinė jėgainė
BVP	Bendras vidaus produktas	Grupė	UAB „Ignitis grupė“ įmonių grupė	KCB	Kombinuoto ciklo blokas
CO2	Anglies dioksidas	GW	Gigavatas	ketv.	Ketvirtis
DPS	Dividendai vienai akcijai (angl. <i>Dividends per share</i>)	Hydroelektrinė	Kauno Algirdo Brazausko hidroelektrinė ir Kruonio hidroakumuliacinė elektrinė	KJ	Kogeneracinė jėgainė
E	Elektra	IADP	Informavimo apie anglies dioksidą projektas (angl. <i>Carbon Disclosure Project, CDP</i>)	Kruonio HAE	Kruonio hidroakumuliacinę elektrinę
EBIT	Veiklos pelningumas prieš palūkanas ir mokesčius	„Ignitis Eesti“	Ignitis Eesti OÜ	kt.	Kita
EBITDA	EBITDA – pelnas prieš finansinės veiklos rezultata, mokesčius, nusidėvėjimą ir amortizaciją.	„Ignitis gamyba“	AB „Ignitis gamyba“	Lietuvos energija	UAB „Lietuvos energija“ (dabartinė AB „Ignitis grupė“)
EBPO	Tarptautinė ekonominio bendradarbiavimo ir plėtros organizacija	„Ignitis Latvija“	„Ignitis Latvija“ SIA	Litgas	UAB „Litgas“
				Litgrid	AB „Litgrid“
				LRAIC	Ilgalaikės vidutinės prieaugio sąnaudos
				m.	Metai
				Mažeikiai VP	UAB „VVP Investment“

mėnesį	Mėnesis / mėnesiai	ROA	Turto pelningumo rodiklis (angl. <i>Return on Assets</i>)	UAB	Uždaroji akcinė bendrovė
min.	Minimalus	ROCE	Pastovaus kapitalo pelningumo rodiklis (angl. <i>Return on Capital Employed</i>)	UNGC	Jungtinių Tautų Pasaulinis susitarimas (angl. <i>United Nations Global Compact</i>)
mln./m	Milijonas per	ROE	Nuosavo kapitalo pelningumo rodiklis (angl. <i>Return on Equity</i>)	VERT	Valstybinė energetikos reguliavimo taryba
mlrd.	Milijardas	ROI	Investicijų pelningumo rodiklis (angl. <i>Return on Investment</i>)	Vilniaus KJ	UAB „Vilniaus kogeneracinė jėgainė“
MW	Megavatas	SAIDI	Vidutinė neplanuotų elektros energijos arba dujų persiuntimo nutraukimų trukmė	Visuomeninis tiekimas	El. energijos tiekimo veikla, kurią teisės aktais nustatyta tvarka ir sąlygomis vykdo asmuo turintis visuomeninio tiekimo licenciją
MWh	Megavatvalandė	SAIFI	Neplanuotų nutrukimų dažnis tenkantis vienam vartotojui	„Vėjo gūsis“	UAB „VĖJO GŪSIS“
n/a	Neaktualu	SASB	Tvarumo apskaitos standartų valdyba (angl. <i>Sustainability Accounting Standards Board</i>)	„Vėjo vatas“	UAB „VĖJO VATAS“
Nauji prijungimai ir galios padidinimai	Klientai, kurie naujai prisijungė prie elektros ar dujų skirstomojo tinklo ar esamų prisijungimo taškų galios padidinimas	SBTi	Mokslu paremtų tikslų iniciatyva (angl. <i>Science Based Targets initiative</i>)	vnt.	vnt.
NPS	Klientų pasitenkinimo indeksas	SDG	Darna vystymosi tikslai (angl. <i>Sustainable Development Goal</i>)	VKI	Vartotojų kainų indeksas
„NT Valdos“	UAB „NT Valdos“	SGD	Suskystintos gamtinės dujos	VVA	Valdybos nario veiklos apmokėjimas
OPEX	Veiklos sąnaudos	SGDT	Suskystintų gamtinių dujų terminalas	VVĮ	Valstybės valdoma įmonė
p. p.	Procentiniai punktai	ŠESD	Šiltnamio efektą sukeliančios dujos	WACC	Vidutinė svertinė kapitalo kaina (angl. <i>Weighted average cost of capital</i>)
Pagaminta elektros energijos (neto)	Parduotas vėjo jėgainėse, saulės jėgainėse, biokuro elektrinėse, hidroelektrinėse (įtraukiant Kruonio hidroakumuliacinę elektrinę), atliekų elektrinėse bei Elektrėnų komplekse pagamintas elektros kiekis	TCFD	Darbo grupė su klimatu susijusių finansinių ataskaitų informacijos atskleidimo klausimais (angl. <i>Task Force on Climate-Related Financial Disclosures</i>)	Žaliosios energijos gamyba (neto)	Parduotas vėjo jėgainėse, saulės jėgainėse, biokuro elektrinėse, Kauno KJ ir hidroelektrinėse (įskaitant Kruonio hidroakumuliacinę elektrinę) pagamintas elektros kiekis
Pagaminta šiluminė energija (neto)	Parduotas atliekų elektrinėse bei biokuro elektrinėse pagamintas šiluminės energijos kiekis	TE-3	Vilniaus trečioji termofikacinė elektrinė	Žaliosios gamybos dalis, %	Žaliosios gamybos dalis turi būti apskaičiuojama tokiu būdu: Žaliosios elektros energijos gamybą (įskaitant Kruonio hidroakumuliacinę elektrinę) dalinant iš bendros pagamintos elektros energijos
Parduota elektros energija	Parduotas elektros energijos kiekis Lietuvoje (verslo klientai, buitiniai vartotojai ir garantinio tiekimo vartotojai) Lenkijoje, Latvijoje ir Estijoje	TFAS	Tarptautiniai finansinės atskaitomybės standartai	Žaliosios gamybos instaliuotoji galia	Vėjo jėgainės, saulės jėgainės, biokuro elektrinės, Kauno KJ ir hidroelektrinės (įskaitant Kruonio hidroakumuliacinę elektrinę), kurios baigtos statyti ir kuriose buvo sėkmingai atlikti veiklos bandymai.
Patronuojanti bendrovė / „Ignitis grupė“	AB „Ignitis grupė“	TRIR	Bendras registruojamas sužalojimų lygis (angl. <i>Total Recordable Incident Rate</i>)		
Pilnas darbų užbaigimas	Sertifikato perėmimas, kuris reiškia elektrinės veiklos atsakomybės perdavimą Grupei	Tuuleenergia	„Tuuleenergia osaühing“		
płg.	palyginti su	TWh	Teravatvalandė		
Pomeranijos VP	„Pomerania Wind Farm“ sp. z o.o.				
RAB	Reguliuojamo turto bazė (angl. <i>Regulated asset base</i>)				

Atsakingų asmenų patvirtinimas

Atsakingų asmenų patvirtinimas

2022 m. vasario 24 d.

Vadovaudamiesi Lietuvos Respublikos vertybinių popierių įstatymo 12 straipsnio nuostatomis ir Lietuvos banko informacijos atskleidimo taisyklėmis, mes, AB „Ignitis grupė“ patronuojančiosios bendrovės vadovas Darius Maikštėnas ir AB „Ignitis grupė“ Grupės finansų ir išdo vadovas Darius Kašauskas ir UAB „Ignitis grupės paslaugų centras“ Apskaitos valdymo vadovė Giedruolė Guobienė, veikianti pagal 2022 m. vasario 14 d. įsakymą Nr. IS-11-22, patvirtiname, kad, mūsų žiniomis, AB „Ignitis grupė“ konsoliduotos ir patronuojančiosios bendrovės finansinės ataskaitos, parengtos

už metus, pasibaigusius 2021 m. gruodžio 31 d., pagal tarptautinius finansinės atskaitomybės standartus, priimtus taikyti Europos Sąjungoje, atitinka tikrovę ir teisingai parodo AB „Ignitis grupė“ konsoliduotą ir patronuojančiosios bendrovės turta, įsipareigojimus, finansinę būklę, laikotarpio pelną arba nuostolius ir pinigų srautus, o metiniame 2021 m. pranešime yra teisingai nurodyta verslo plėtros ir veiklos apžvalga, AB „Ignitis grupė“ ir jos grupės įmonių būklė kartu su pagrindinių rizikų bei neapibrėžtumų, su kuriais susiduriama, aprašymu.



Darius Maikštėnas

Patronuojančiosios bendrovės vadovas



Darius Kašauskas

Grupės finansų ir išdo vadovas



Giedruolė Guobienė

UAB „Ignitis grupės paslaugų centras“,
Apskaitos valdymo vadovė,
veikianti pagal įsakymą Nr. IS-11-22
(pasirašytą 2022 m. vasario 14 d.)

AB „Ignitis grupė“

Laisvės pr. 10, LT-04215 Vilnius, Lietuva
Įmonės kodas 301844044
Tel. +370 5 278 2998
El. paštas grupe@ignitis.lt
www.ignitisgrupe.lt

Ryšiai su investuotojais

Ainė Riffel-Grinkevičienė
Tel. +370 643 14925
El. paštas ir@ignitis.lt

Tvarumas

Valentas Neviera
Tel. +370 670 25997
El. paštas sustainability@ignitis.lt

Komunikacija

Artūras Ketlerius
Tel. +370 620 76076
El. paštas media@ignitis.lt

Skelbimo data

2022 m. vasario 28 d.