

AB „Grigeo“

**KONSOLIDUOTAS TARPINIS PRANEŠIMAS IR KONSOLIDUOTOS
TARPINĖS FINANSINĖS ATASKAITOS UŽ 6 MĖNESIŲ LAIKOTARPĮ,
PASIBAIGUSĮ 2023 M. BIRŽELIO 30 D. (NEAUDITUOTA)**

TURINYS

VADOVYBĖS PRANEŠIMAS	3
A. 2023 m. 6 mėnesių Grupės santrauka	3
B. Pagrindiniai duomenys apie emitentą	4
C. Informacija apie auditą	4
D. Sutartys su vertybinių popierių viešosios apyvartos tarpininkais	4
E. Įmonių grupę sudarančios bendrovės ir jų kontaktiniai duomenys	5
F. Įmonių grupę sudarančių bendrovių pagrindinės veiklos pobūdis	5
G. Duomenys apie prekybą emitento vertybiniais popieriais reguliuojamose rinkose	5
H. Akcininkai	6
I. Darbuotojai	7
J. Informacija apie emitento valdymo ir priežiūros organus	7
K. Informacija apie valdysenos kodekso laikymąsi	8
L. Sandoriai su susijusiais asmenimis	9
TARPINĖ KONSOLIDUOTA FINANSINĖ ATSKAITOMYBĖ	10
Konsoliduotos finansinės būklės ataskaitos	10
Konsoliduotos bendrųjų pajamų ataskaitos	12
Konsoliduotos nuosavo kapitalo pokyčių ataskaitos	13
Konsoliduotos pinigų srautų ataskaitos	14
FINANSINIŲ ATASKAITŲ PASTABOS	15
1. Finansinių ataskaitų parengimo pagrindas	15
2. Ilgalais materialusis turtas	16
3. Naudojimo teise valdomas turtas	17
4. Investicinis turtas	18
5. Nematerialusis turtas	19
6. Gautinos sumos	20
7. Pinigai ir pinigų ekvivalentai	20
8. Atsargos	20
9. Įstatinis kapitalas	20
10. Rezervas savoms akcijoms suteikti	21
11. Ilgalais ir trumpalaikės paskolos	21
12. Prekybos skolos ir kiti trumpalaikiai įsipareigojimai	21
13. Segmentų informacija	22
14. Kitos pajamos	23
15. Kitas pelnas (nuostolis) grynąja verte	23
16. Pagrindinis ir sumažintas pelnas, tenkantis vienai akcijai	23
17. Pakoreguota EBITDA	23
18. Teismo ir trečiųjų teismo (arbitražo) procesai	24
19. Reikšmingi neapibrėžtumai	24
20. Poataskaitiniai įvykiai	24
ATSAKINGŲ ASMENŲ PATVIRTINIMAS	25

VADOVYBĖS PRANEŠIMAS

Šioje ataskaitoje AB „Grigeo“ atskirai vadinama Bendrove, o kartu su patronuojamosiomis įmonėmis – Grupe.

A. 2023 m. 6 mėnesių Grupės santrauka

Rodiklių pokytis per 2023 m. 6 mėnesius (lyginant su atitinkamu praėjusių metų laikotarpiu):

- Grupės pardavimai buvo 1,4 mln. eurų didesni (1,4%).
- Grupės EBITDA buvo 8,6 mln. eurų didesnė (64%).
- Grupės EBT buvo 8,6 mln. eurų didesnis (99%).

Rodiklis, mln. eurų	2023 m.	2022 m.	Pokytis
Pardavimo apyvarta	103,2	101,8	1,4%
EBITDA (17 pastaba)	22,0	13,4	64%
Pelnas prieš mokesčius (EBT)	17,2	8,7	99%

Detaliau šių pokyčių priežastys yra pateikiamos žemiau esančioje lentelėje ir komentaruose pagal Grupės verslo segmentus.

Verslo segmentų pardavimai, bendrasis pelnas ir bendrasis pelningumas per 6 atitinkamų metų mėnesius*:

Rodiklis, mln. eurų	Popierius ir popieriaus gaminiai		Medienos plaušų plokštės		Žaliava gofruotajam kartonui ir susiję gaminiai		Nepaskirstyta		IŠ VISO	
	2023 m.	2022 m.	2023 m.	2022 m.	2023 m.	2022 m.	2023 m.	2022 m.	2023 m.	2022 m.
Pardavimo apyvarta	48,2	34,5	14,9	14,4	38,0	50,6	2,1	2,3	103,2	101,8
Bendrasis pelnas	15,8	4,1	2,0	2,0	8,6	10,6	0,5	0,4	26,9	17,0
Bendrasis pelningumas	32,7%	11,8%	13,5%	13,8%	22,6%	20,9%	25,4%	17,5%	26,0%	16,7%

*Duomenys pateikiami eliminavus sandorių tarp segmentų įtaką.

Higieninio popieriaus gaminių rinka. Higieninio popieriaus segmente produkcijos pardavimai per 2023 m. 6 mėnesius siekė 48,2 mln. eurų ir, lyginant su atitinkamu praėjusių metų laikotarpiu, padidėjo 40%. Pagrindinė augimo priežastis – augusios pardavimo kainos bei išaugę galutinių gaminių pardavimai. Segmento bendrasis pelnas per šį laikotarpį sudarė 15,8 mln. eurų ir buvo beveik 3 kartus didesnis palyginus su atitinkamu praėjusių metų laikotarpiu. Bendrasis segmento pelningumas padidėjo nuo 11,8% iki 32,7%. Bendrajam pelningumui ženklią įtaką turėjo sumažėjusios energijos išteklių kainos.

Medienos gaminių rinka. Per 6 2023 m. mėnesius segmento pardavimo pajamos siekė 14,9 mln. eurų ir buvo 3,2% didesnės, lyginant su atitinkamu praėjusių metų laikotarpiu. Pajamos didėjo dėl išaugusių pardavimo kainų. Bendrasis segmento pelnas siekė 2,0 mln. eurų ir buvo 1,1% didesnis, lyginant su atitinkamu praėjusių metų laikotarpiu. Bendrasis pelningumas neženkliai sumažėjo nuo 13,8% iki 13,5%.

Žaliavos gofruotajam kartonui ir susijusių gaminių rinka. Šio segmento pajamos per 6 2023 m. mėnesius siekė 38,0 mln. eurų – bei buvo 25% mažesnės negu atitinkamu praėjusių metų laikotarpiu. Pajamų mažėjimą lėmė mažėjusios pardavimo kainos. Bendrasis segmento pelnas siekė 8,6 mln. eurų ir buvo 18,7% mažesnis. Segmento bendrasis pelningumas padidėjo nuo 20,9% iki 22,6%.

Grupės pelningumo, likvidumo, kapitalo struktūros ir rinkos vertės rodikliai:

Rodiklis	2023 m. 1-6 mėn.	2022 m. 1-6 mėn.	2021 m. 1-6 mėn.
Pajamos, mln. eurų	103,2	101,8	73,7
Grynasis pelnas, mln. eurų	14,6	7,6	7,2
EBITDA, mln. eurų (17 pastaba)	22,0	13,4	13,5
EBIT, mln. eurų	17,3	8,9	8,7
Pelningumo rodikliai			
Bendrasis pelningumas	26,0%	16,7%	24,3%
EBITDA pelningumas	21,3%	13,2%	18,4%
EBIT pelningumas	16,8%	8,8%	11,9%
Grynasis pelningumas	14,2%	7,4%	9,8%
ROE pelningumas	14,5%	8,2%	8,1%
ROA pelningumas	10,3%	5,7%	5,9%
ROCE pelningumas	14,8%	8,4%	9,2%
Likvidumo rodikliai			
Bendrasis likvidumo koeficientas	2,21	1,68	1,54
Skubaus padengimo koeficientas	1,74	1,19	1,14
Kapitalo struktūros rodikliai			
Skolos-nuosavybės koeficientas	0,37	0,47	0,37
Skolos koeficientas	0,27	0,32	0,27
Rinkos vertės rodikliai			
P/E	8,04	13,79	17,78
Pagrindinis pelnas akcijai, Eur	0,111	0,057	0,055
Sumažintas pelnas akcijai, Eur	0,110	0,056	0,054

Aukščiau nurodyti rodikliai yra apskaičiuoti laikantis AB Nasdaq Vilnius rekomenduojamų apskaičiavimo formulių. Formulės yra pateikiamos [2022 m. konsoliduoto metinio pranešimo 2.2. pastaboje](#).

B. Pagrindiniai duomenys apie emitentą

	Duomenys
Pavadinimas	AB „Grigeo“
Kodas	110012450
Įstatinis kapitalas (9 pastaba)	38 106 000 Eur
LEI kodas	529900YXT3CDTZGS0R43
Adresas	Vilniaus g. 10, Grigiškės, Vilniaus miesto savivaldybė, Lietuva
Telefonas	+370 5 243 5801
El. paštas	info@grigeo.lt
Interneto tinklalapis	https://www.grigeo.lt/lt
Teisinė forma	akcinė bendrovė
Įregistravimo data	1991 m. gegužės 23 d.
Registro tvarkytojas	Valstybės įmonė Registrų centras

C. Informacija apie auditą

Nepriklausomas auditorius Bendrovės tarpinės konsoliduotos informacijos už 2023 m. 6 mėnesius neauditavo.

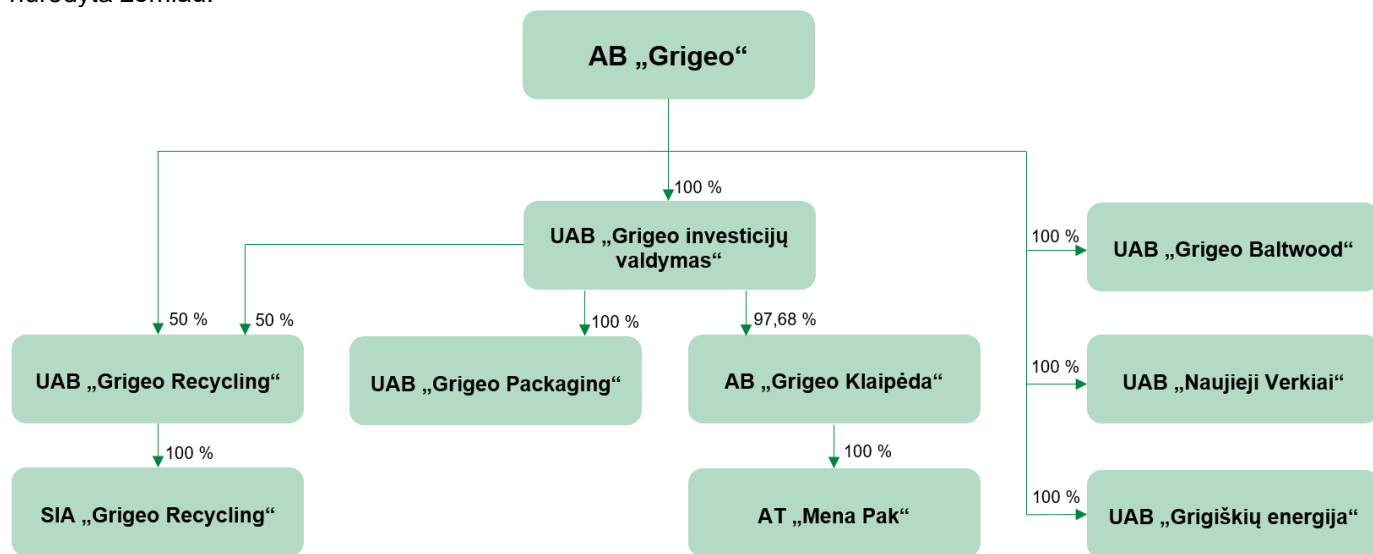
D. Sutartys su vertybinių popierių viešosios apyvartos tarpininkais

Bendrovė yra pasirašiusi sutartį su AB „Šiaulių bankas“ (tel. 1813 (+370 37 301337 skambinant iš užsienio), kc@sb.lt) dėl dividendų akcininkams išmokėjimo už ankstesnius finansinius metus.

Bendrovė yra pasirašiusi sutartį su UAB FMĮ „Orion Securities“ (A. Tumėno g. 4, Vilnius, tel. +370 231 3833, info@orion.lt) dėl Bendrovės išleistų vertybinių popierių apskaitos tvarkymo bei rinkos formavimo.

E. Įmonių grupę sudarančios bendrovės ir jų kontaktiniai duomenys

2023 m. birželio 30 d. įmonių grupę sudarė Bendrovė (AB „Grigeo“) ir devynios jos patrunuojamosios įmonės, kaip nurodyta žemiau.



Bendrovės ir jos patrunuojamųjų įmonių duomenys, paskelbti [2022 m. metiniame pranešime](#), nepakito.

F. Įmonių grupę sudarančių bendrovių pagrindinės veiklos pobūdis

AB „Grigeo“ pagrindinė veikla – higieninio popieriaus gamyba.

AB „Grigeo Klaipėda“ – gamina žaliavą gofruoto kartono gamybai - testlainerį (lygių sluoksnių kartoną), flutingą (gofruoti skirtą popierių) ir korinį užpildą, kuris naudojamas baldų pramonėje.

UAB „Grigeo Packaging“ – gofruotojo kartono ir gofruotojo kartono gaminių gamyba.

UAB „Grigeo Baltwood“ – gamina kietąsias ir dažytas kietąsias medienos plaušų plokštes.

UAB „Grigeo Recycling“ – antrinių žaliavų surinkimas ir paruošimas perdirbimui.

SIA „Grigeo Recycling“ – antrinių žaliavų surinkimas ir paruošimas perdirbimui.

AT „Mena Pak“ (ukr. – акціонерне товариство „МЕНА ПАК“) – gofruotojo kartono ir gofruotojo kartono gaminių gamyba.

UAB „Grigeo investicijų valdymas“ užsiima investicine veikla ir įmonių valdymu.

UAB „Naujieji Verkiai“ – nekilnojamojo turto statyba ir plėtra, faktiškai veiklos nevykdė.

UAB „Grigiškių energija“ – šilumos gamyba ir pardavimas, faktiškai veiklos nevykdė.

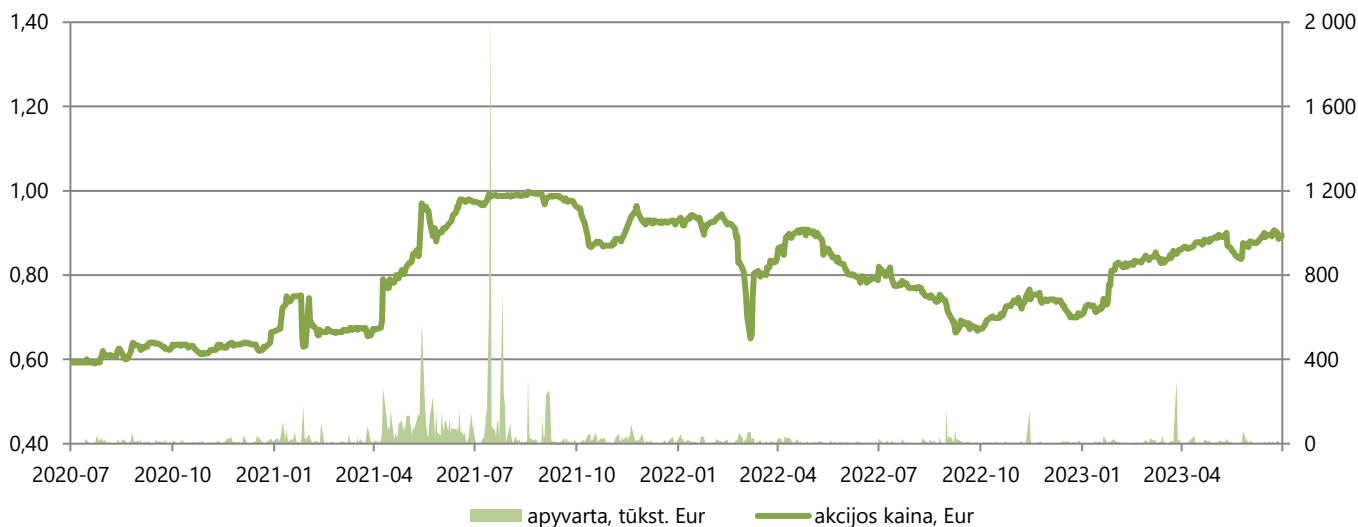
G. Duomenys apie prekybą emitento vertybiniais popieriais reguliuojamose rinkose

AB „Grigeo“ paprastosios vardinės akcijos yra įtrauktos į Nasdaq Vilnius vertybinių popierių biržos Baltijos Oficialųjį sąrašą (Bendrovės simbolis – GRG1L).

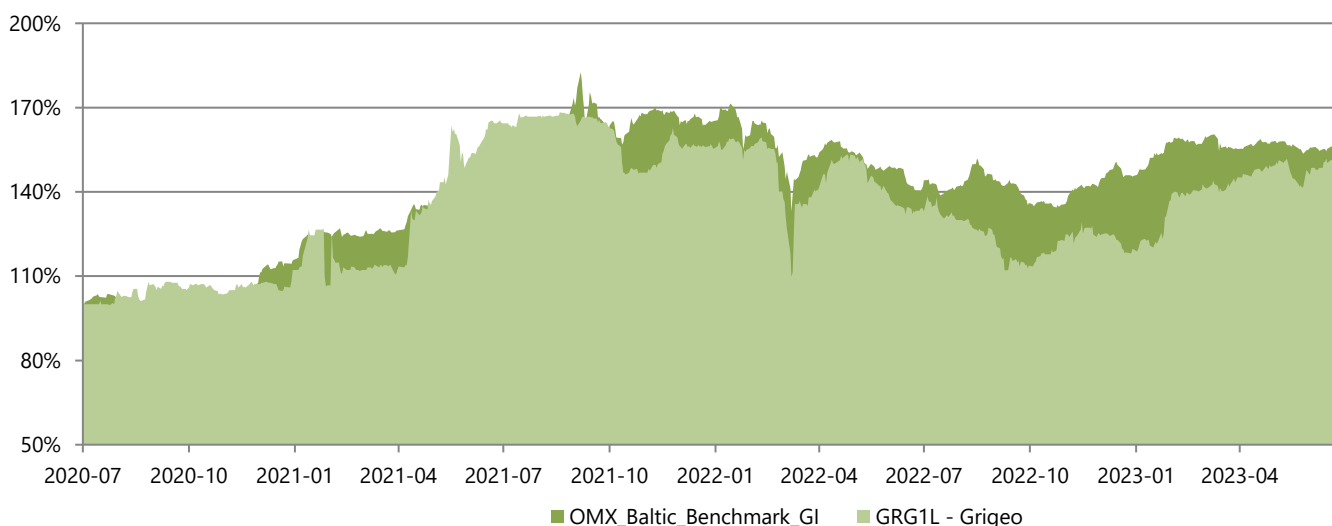
Bendrovės akcijų pagrindinės charakteristikos:

Akcijų rūšis	VP ISIN kodas	Akcijų skaičius, vnt.	Nominali vertė, Eur	Bendra nominali vertė, Eur
Paprastosios vardinės akcijos	LT0000102030	131 400 000	0,29	38 106 000

Akcijų kaina ir apyvarta 2020-07-01 – 2023-06-30:



Akcijų kainos ir Baltijos rinkos indekso palyginimas 2020-07-01 – 2023-06-30:



H. Akcininkai

Akcininkai, 2023 m. birželio 30 d. ir/arba 2022 m. gruodžio 31 d. nuosavybės teise turėję daugiau kaip 5% emitento įstatinio kapitalo:

Akcininko vardas, pavardė (įmonės pavadinimas, rūšis, buveinės adresas, kodas)	2023 m. birželio 30 d.			2022 m. gruodžio 31 d.		
	Akcininkui nuosavybės teise, priklausančių paprastųjų vardinių akcijų skaičius, vnt.	Turima įstatinio kapitalo dalis, %	Nuosavybės teise priklausančių akcijų suteikiama balsų dalis, %	Akcininkui nuosavybės teise, priklausančių paprastųjų vardinių akcijų skaičius, vnt.	Turima įstatinio kapitalo dalis, %	Nuosavybės teise priklausančių akcijų suteikiama balsų dalis, %
UAB „Ginvildos investicija“** Turniškių g. 10a-2, Vilnius, 125436533	60 809 151	46,28	46,28	60 809 151	46,28	46,28
Irena Ona Mišeikienė	17 578 342	13,38	13,38	17 578 342	13,38	13,38

*UAB „Ginvildos investicija“ 67,00% akcijų valdo Gintautas Pangonis.

I. Darbuotojai

Per 2023 m. 1-6 mėn. reikšmingo darbuotojų skaičiaus pokyčio nebuvo. Grupės įmonėse vyko natūrali darbuotojų kaita.

Grupės darbuotojų skaičius:

	2023.06.30	2022.12.31
Darbuotojų skaičius	843	863

Grupės įmonių darbuotojų vidutinis darbo užmokestis, palyginus su 2022 m., visoms darbuotojų kategorijoms didėjo. Vidutinio darbo užmokesčio pokytį labiausiai lėmė pastovi atlyginimų didinimo politika bei aukštesnių kompetencijų darbuotojų pritraukimas.

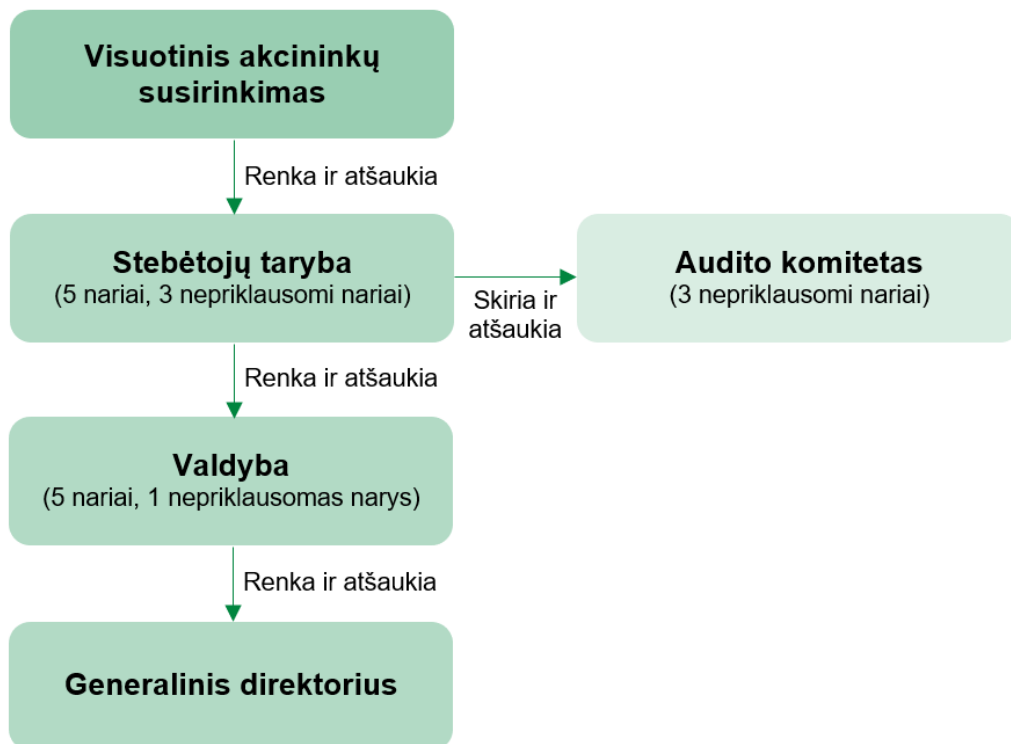
Grupės vidutinis darbo užmokestis*, eurai.

Darbuotojai	2023 m. 1-6 mėn.	2022 m. 1-6 mėn.
Darbininkai	2 241	1 916
Specialistai	2 665	2 321
Vadovai	6 545	5 667
Iš viso	2 850	2 452

* informacija apie vidutinį darbo užmokestį pateikiama be AT „Mena Pak“ siekiant parodyti tikslesnę Grupės vidutinį darbo užmokestį be Ukrainos grivinos valiutos svyravimo įtakos.

J. Informacija apie emitento valdymo ir priežiūros organus

Pagal Bendrovės įstatus Bendrovės organai yra visuotinis akcininkų susirinkimas, kolegialus priežiūros organas – stebėtojų taryba, kolegialus valdymo organas – valdyba ir Bendrovės vadovas – generalinis direktorius. Bendrovėje formuojamas Audito komitetas - Bendrovės stebėtojų tarybos patariamasis organas.



Bendrovės stebėtojų tarybos, audito komiteto, valdybos nariai, vadovas, jų išsilavinimas ir dalyvavimas Bendrovės įstatiniame kapitale:

Vardai, pavardės	Pareigos	Išsilavinimas	Kadencija	Turima kapitalo ir balsų dalis, %
Stebėtojų taryba				
Vilius Oškeliūnas	Nepriklausomas narys, Pirmininkas	Vilniaus universitetas, Ekonomikos bakalauras ir magistras	Nuo 2023-04-28 iki 2027 m. eilinio visuotinio akcininkų susirinkimo	-
Marius Stankevičius	Narys	Liverpulio universitetas, Informacinių sistemų valdymo magistras		2,92
Ignas Degutis	Nepriklausomas narys	ISM Vadybos ir ekonomikos universitetas, Ekonomikos magistras		-
Arūnas Pangonis	Narys	Vilniaus Gedimino technikos universitetas, Pramonės inžinerijos magistras		Netiesiogiai*
Daiva Dukšienė	Nepriklausoma narė	Vilniaus universitetas, ekonomistė		-
Audito komitetas				
Daiva Dukšienė	Nepriklausoma narė, Pirmininkė	Vilniaus universitetas, ekonomistė	Nuo 2023-04-28 iki 2027 m. eilinio visuotinio akcininkų susirinkimo	-
Ignas Degutis	Nepriklausomas narys	ISM Vadybos ir ekonomikos universitetas, Ekonomikos magistras		-
Vilius Oškeliūnas	Nepriklausomas narys	Vilniaus universitetas, Ekonomikos bakalauras ir magistras		-
Valdyba				
Gintautas Pangonis	Pirmininkas	Kauno technologijos universitetas, Telekomunikacijų inžinierius	Nuo 2023-04-28 iki 2027 m. eilinio visuotinio akcininkų susirinkimo	Netiesiogiai*
Algimantas Variakojis	Nepriklausomas narys	Vilniaus universitetas, ekonomistas		0,16**
Vigmantas Kažukauskas	Narys	Kauno technologijos universitetas, Telekomunikacijų inžinierius		0,88
Saulius Martinkevičius	Narys	Vilniaus universitetas, Verslo administravimo ir vadybos magistras		0,26
Tomas Jozonis	Narys	ISM Vadybos ir ekonomikos universitetas, Vadybos ir verslo administravimo bakalauras; Vilniaus universitetas, Verslo magistras		-
Bendrovės vadovas				
Tomas Jozonis	Generalinis direktorius	ISM Vadybos ir ekonomikos universitetas, Vadybos ir verslo administravimo bakalauras; Vilniaus universitetas, Verslo magistras	-	-

*UAB „Ginvildos investicija“ turi 46,28% Bendrovės akcijų. UAB „Ginvildos investicija“ 67,00% akcijų valdo Gintautas Pangonis, 10,00% valdo Arūnas Pangonis.

**Valdybos narys valdo 0,13% Bendrovės akcijų tiesiogiai bei 0,03% - per 100% kontroliuojamą bendrovę UAB „Alro kapitalas“

K. Informacija apie valdysenos kodekso laikymąsi

AB „Grigeo“ toliau laikosi AB Nasdaq Vilnius patvirtino Nasdaq Vilnius listinguojamų bendrovių valdysenos kodekso. [Metiniame pranešime už 2022 metus](#) paskelbtos informacijos pasikeitimų nėra.

L. Sandoriai su susijusiais asmenimis

Visi sandoriai su susijusiomis šalimis buvo vykdomi rinkos sąlygomis verčiantis įprasta ūkine veikla.

AB „Grigeo Klaipėda“ – AB „Grigeo“ patrunuojamoji įmonė.
 UAB „Grigeo Baltwood“ – AB „Grigeo“ patrunuojamoji įmonė.
 AT „Mena Pak“ – AB „Grigeo“ patrunuojamoji įmonė.
 UAB „Grigeo investicijų valdymas“ – AB „Grigeo“ patrunuojamoji įmonė.
 UAB „Ginvidos investicija“ – AB „Grigeo“ pagrindinis akcininkas.
 UAB „Statybų namai“, UAB „Elnorma“ – įmonės, susijusios su Stebėtojų tarybos nariais.
 UAB „Grigeo Packaging“ – AB „Grigeo“ patrunuojamoji įmonė.
 UAB „Naujieji Verkiai“ – grupės nekonsoliduojama patrunuojamoji įmonė.
 UAB „Grigeo Recycling“ – AB „Grigeo“ patrunuojamoji įmonė.
 SIA „Grigeo Recycling“ – AB „Grigeo“ patrunuojamoji įmonė.
 UAB „Grigiškių energija“ – grupės nekonsoliduojama patrunuojamoji įmonė.

Grupės sandoriai su susijusiomis šalimis per 2023 m. 1-6 mėn. laikotarpį ir atitinkami gautinų / mokėtinų sumų likučiai 2023 m. birželio 30 d.

Grupė	Prekių ir paslaugų pardavimai	Prekių ir paslaugų pirkimai	Gautinos sumos*	Mokėtinios sumos
Įmonės, darančios reikšmingą įtaką	-	-	-	-
Kitos susijusios įmonės	2	-	-	-
IŠ VISO:	2	-	-	-

*Gautinos sumos apima išankstinius apmokėjimus už prekes ir paslaugas.

TARPINĖ KONSOLIDUOTA FINANSINĖ ATSKAITOMYBĖ

Konsoliduotos finansinės būklės ataskaitos

	Pastabos	2023.06.30	2022.12.31
TURTAS			
Ilgalaikis turtas			
Materialusis turtas	2	69 175	71 194
Naudojimo teise valdomas turtas	3	4 251	4 277
Nematerialusis turtas	5	4 034	3 764
Investicinis turtas	4	4 580	4 410
Kitos gautinos sumos	6	737	3
Atidėtojo pelno mokesčio turtas		-	-
Ilgalaikio turto iš viso		82 777	83 648
Trumpalaikis turtas			
Atsargos	8	13 102	19 963
Prekybos ir kitos gautinos sumos	6	24 340	23 904
Avansinis pelno mokestis		-	97
Kitas trumpalaikis turtas		1 402	348
Pinigai ir pinigų ekvivalentai	7	23 312	14 840
Trumpalaikio turto iš viso		62 156	59 152
TURTO IŠ VISO		144 933	142 800

(tęsinys kitame puslapyje)

Konsoliduotos finansinės būklės ataskaitos (tęsinys)

	Pastabos	2023.06.30	2022.12.31
NUOSAVAS KAPITALAS IR ĮSIPAREIGOJIMAI			
Nuosavas kapitalas			
Įstatinis kapitalas	9	38 106	38 106
Akcijų priedai		1 119	1 119
Privalomasis rezervas	9	2 886	2 066
Rezervas akcijų opcionams	10	500	500
Užsienio valiutos perskaičiavimo rezervas		(2 766)	(2 697)
Nepaskirstytasis pelnas		65 185	57 950
Nuosavas kapitalas, priskirtinas Bendrovės akcininkams		105 030	97 044
Nekontroliuojanti dalis		831	809
Nuosavo kapitalo iš viso		105 861	97 853
Įsipareigojimai			
Ilgalaikiai įsipareigojimai			
Paskolos	11	3 637	4 644
Nuomos įsipareigojimai		3 564	3 477
Dotacijos		1 764	783
Atidėtojo pelno mokesčio įsipareigojimas		1 374	903
Ilgalaikės išmokos darbuotojams		292	248
Kitos mokėtinos sumos		281	281
Ilgalaikiai įsipareigojimai iš viso		10 912	10 336
Trumpalaikiai įsipareigojimai			
Paskolos	11	2 024	2 363
Nuomos įsipareigojimai		604	408
Mokėtinas pelno mokestis		1 743	-
Prekybos ir kitos mokėtinos sumos	12	23 789	31 840
Trumpalaikiai įsipareigojimai iš viso		28 160	34 611
Įsipareigojimų iš viso		39 072	44 947
NUOSAVO KAPITALO IR ĮSIPAREIGOJIMŲ IŠ VISO		144 933	142 800

Konsoliduotos bendrųjų pajamų ataskaitos

	Pastabos	2023 m. 1-6 mėn.	2022 m. 1-6 mėn.	2023 m. II ketv.	2022 m. II ketv.
Pajamos	13	103 206	101 807	49 105	51 935
Pardavimų savikaina		(76 323)	(84 807)	(35 133)	(41 963)
Bendrasis pelnas		26 883	17 000	13 972	9 972
Pardavimo ir paskirstymo sąnaudos		(7 824)	(7 742)	(3 894)	(4 097)
Administracinės sąnaudos		(5 892)	(4 589)	(3 474)	(2 395)
Kitos pajamos	14	363	308	180	156
Kitas pelnas (nuostolis) grynąja verte	15	3 790	3 936	809	2 346
Veiklos pelnas		17 320	8 913	7 593	5 982
Finansinės veiklos pajamos		155	5	108	3
Finansinės veiklos sąnaudos		(232)	(252)	(122)	(147)
Finansinės veiklos pajamos (sąnaudos) grynąja verte		(77)	(247)	(14)	(144)
Pelnas prieš apmokestinimą		17 243	8 666	7 579	5 838
Pelno mokestis		(2 606)	(1 081)	(1 140)	(427)
GRYNASIS PELNAS		14 637	7 585	6 439	5 411
Grynasis pelnas, priskirtinas:					
Bendrovės akcininkams		14 615	7 510	6 432	5 357
Nekontroliuojančiai daliai		22	75	7	54
Kitos bendrosios pajamos (sąnaudos)					
Straipsniai, kurie ateityje nebus pergrupuoti į pelną (nuostolius)		-	-	-	-
Straipsniai, kurie ateityje gali būti pergrupuoti į pelną (nuostolius)					
Valiutų kursų skirtumai dėl užsienio įmonių finansinių ataskaitų perskaičiavimo		(69)	(7)	(7)	148
Pinigų srautų apsidraudimas – veiksminga tikrosios vertės pokyčio dalis		-	-	-	-
Straipsniai, kurie ateityje gali būti pergrupuoti į pelną (nuostolius), iš viso		(69)	(7)	(7)	148
Kitos bendrosios pajamos (sąnaudos) iš viso		(69)	(7)	(7)	148
Bendrosios pajamos iš viso		14 568	7 578	6 432	5 559
Bendrosios pajamos, priskirtinos:					
Bendrovės akcininkams		14 546	7 503	6 425	5 505
Nekontroliuojančiai daliai		22	75	7	54
Pagrindinis pelnas, tenkantis vienai akcijai, Eur	16	0,111	0,057	0,049	0,041
Sumažintas pelnas, tenkantis vienai akcijai, Eur	16	0,110	0,056	0,048	0,040

Konsoliduotos nuosavo kapitalo pokyčių ataskaitos

	Nuosavas kapitalas, priskirtinas Bendrovės savininkams							Nekon- troliuojanti dalis	Nuosavo kapitalo iš viso:
	Įstatinis kapitalas	Akcijų priedai	Privalomasis rezervas	Rezervas akcijų opcionams	Užsienio valiutos perskaičiavimo rezervas	Nepaskirsty- tasis pelnas	Iš viso:		
2022 m. sausio 1 d.	38 106	1 119	1 905	-	(2 161)	54 607	93 576	713	94 289
Grynasis laikotarpio pelnas	-	-	-	-	-	7 510	7 510	75	7 585
Kitos bendrosios pajamos (sąnaudos)	-	-	-	-	(7)	-	(7)	-	(7)
Iš viso bendrųjų pajamų (sąnaudų)	-	-	-	-	(7)	7 510	7 503	75	7 578
Privalomo rezervo didinimas	-	-	161	-	-	(161)	-	-	-
Patvirtinti dividendai	-	-	-	-	-	(6 686)	(6 686)	-	(6 686)
Rezervo akcijoms suteikti didinimas	-	-	-	500	-	(500)	-	-	-
Sandoriai su Bendrovės savininkais	-	-	161	500	-	(7 347)	(6 686)	-	(6 686)
2022 m. birželio 30 d.	38 106	1 119	2 066	500	(2 168)	54 770	94 393	788	95 181
2023 m. sausio 1 d.	38 106	1 119	2 066	500	(2 697)	57 950	97 044	809	97 853
Grynasis laikotarpio pelnas	-	-	-	-	-	14 615	14 615	22	14 637
Kitos bendrosios pajamos (sąnaudos)	-	-	-	-	(69)	-	(69)	-	(69)
Iš viso bendrųjų pajamų (sąnaudų)	-	-	-	-	(69)	14 615	14 546	22	14 568
Privalomo rezervo didinimas	-	-	820	-	-	(820)	-	-	-
Patvirtinti dividendai	-	-	-	-	-	(6 663)	(6 663)	-	(6 663)
Atlygis akcijų opcionais	-	-	-	-	-	103	103	-	103
Sandoriai su Bendrovės savininkais	-	-	820	-	-	(7 380)	(6 560)	-	(6 560)
2023 m. birželio 30 d.	38 106	1 119	2 886	500	(2 766)	65 185	105 030	831	105 861

Konsoliduotos pinigų srautų ataskaitos

	Pastabos	2023 m. 1-6 mėn.	2022 m. 1-6 mėn.
Pagrindinės veiklos pinigų srautai			
Pelnas prieš apmokestinimą		17 243	8 666
Nepiniginių sąnaudų (pajamų) koregavimai			
Nusidėvėjimas ir amortizacija		4 686	4 492
Paskolų ir nuomos palūkanų sąnaudos		213	105
Kitos finansinės veiklos (pajamos), sąnaudos grynąja verte		(135)	141
Pelnas iš materialaus turto pardavimo		-	(150)
Akcijų opcionai		101	-
		22 108	13 254
Apyvartinio kapitalo pasikeitimai			
Prekybos ir kitų gautinų sumų sumažėjimas (padidėjimas)		20	(3 442)
Atsargų (padidėjimas) sumažėjimas		6 868	(1 790)
Kito turto (padidėjimas) sumažėjimas		(1 053)	(877)
Prekybos ir kitų mokėtinų sumų padidėjimas (sumažėjimas)		(8 115)	(1 024)
		(2 280)	(7 133)
Sumokėtos palūkanos		(214)	(65)
Sumokėtas pelno mokestis		(441)	(149)
Grynieji pagrindinės veiklos pinigų srautai		19 173	5 907
Investicinės veiklos pinigų srautai			
Ilgalaikio materialiojo ir nematerialiojo turto įsigijimas	2 / 5	(2 692)	(4 783)
Investicinio turto įsigijimas	4	(301)	(88)
Ilgalaikio materialiojo turto pardavimas	2	300	198
Grynieji investicinės veiklos pinigų srautai		(2 693)	(4 673)
Finansinės veiklos pinigų srautai			
Dividendų išmokėjimas		(6 381)	(6 385)
Paskolų gražinimas		(1 345)	(1 179)
Paskolų gavimas		-	6 246
Nuomos mokėjimai		(282)	(199)
Grynieji finansinės veiklos pinigų srautai		(8 008)	(1 517)
Grynasis pinigų srautų padidėjimas (sumažėjimas)		8 472	(283)
Pinigai ir pinigų ekvivalentai laikotarpio pradžioje		14 840	12 443
Pinigai ir pinigų ekvivalentai laikotarpio pabaigoje		23 312	12 160

FINANSINIŲ ATASKAITŲ PASTABOS

1. Finansinių ataskaitų parengimo pagrindas

Grupės tarpinė finansinė informacija už 6 mėnesių laikotarpį, pasibaigusį 2023 m. birželio 30 d., paruošta pagal 34 Tarptautinį apskaitos standartą „Tarpinė finansinė atskaitomybė“ (toliau – 34 TAS).

Šiose tarpinėse finansinėse ataskaitose nėra pateikiama visa informacija ir atskleidimai, kurie yra reikalaujami sudarant metinę finansinę atskaitomybę, todėl ši tarpinė informacija turėtų būti skaitoma kartu su metine finansine atskaitomybe už metus, pasibaigusius 2022 m. gruodžio 31 d., kuri buvo parengta pagal Tarptautinius finansinės atskaitomybės standartus, priimtus taikyti Europos Sąjungoje (toliau – TFAS).

Taikomos apskaitos politikos yra nepasikeitusios nuo apskaitos politikos, aprašytos metinėje audituotoje finansinėje atskaitomybėje už metus, pasibaigusius 2022 m. gruodžio 31 d.

Šios Grupės finansinės ataskaitos už 2023 m. birželio 30 d. pasibaigusį 6 mėnesių laikotarpį parengtos remiantis prielaida, kad Grupė tęs savo veiklą.

Sumos šiose Grupės finansinėse ataskaitose pateiktos eurais, suapvalintos iki artimiausio tūkstančio (tūkst. eurų), jeigu nenurodyta kitaip.

Apskaitiniai įvertinimai ir prielaidos

Rengdama finansines ataskaitas pagal TFAS kiekvienos Grupės įmonės vadovybė daro tam tikrus sprendimus, prielaidas ir įvertinimus, kurie turi įtakos pateiktoms turto, įsipareigojimų, pajamų bei sąnaudų sumoms bei neapibrėžtumų atskleidimui. Įvertinimai ir sprendimai priklauso nuo vadovybės patirties bei kitų veiksnių, įskaitant esamomis aplinkybėmis numatomus ateities įvykius.

Rengiant šią sutrumpintą finansinę informaciją, reikšmingi vadovybės sprendimai dėl apskaitos politikos taikymo bei pagrindiniai neapibrėžtumų nustatymo šaltiniai, buvo tie patys kaip ir tie, kurie buvo pritaikyti rengiant 2022 m. gruodžio 31 d. metines finansines ataskaitas.

Ilgalaikio materialaus turto naudingo tarnavimo laikotarpiai

Ilgalaikio materialiojo turto naudingo tarnavimo laikotarpiai nustatomi atsižvelgiant į panašaus turto naudingo tarnavimo laikotarpius. Likę naudingo tarnavimo laikotarpiai nustatomi atsižvelgiant į dabartinę turto techninę būklę ir laikotarpį, per kurį Grupė tikisi gauti naudos iš turto. Vadovybė, vertindama ilgalaikio materialiojo turto likusį naudingo tarnavimo laikotarpį, atsižvelgia į darbuotojų, atsakingų už turto techninę priežiūrą, pateikiamas išvadas.

Prestižo vertės sumažėjimas

Prestižo vertės sumažėjimas tikrinamas kasmet apskaičiuojant atsiperkamąją vertę. Prestižo atsiperkamoji vertė apskaičiuojama diskontuojant būsimus pinigų srautus iki jų dabartinės vertės. Vadovybė atliko 3 001 tūkst. eurų prestižo, pripažinto įsigyjant patronuojamąją įmonę AB „Grigeo Klaipėda“, vertės sumažėjimo testą ir nenustatė vertės sumažėjimo požymių.

Teisiniai procesai

Patronuojamoji įmonė AB „Grigeo Klaipėda“ yra gavusi ieškinį dėl aplinkai padarytos žalos atlyginimo. Vadovybės vertinimu, ieškinio baigtis turi daug neapibrėžtumų. Išsamesnė informacija yra pateikiama [2022 m. finansinių ataskaitų aiškinamojo rašto 32 pastaboje](#).

2. Ilgalaikis materialusis turtas

	Pastatai ir statiniai	Mašinos ir įrengimai	Transporto priemonės	Kitas turtas	Nebaigta statyba ir išankstiniai apmokėjimai	Iš viso
2022 m. sausio 1 d.						
Įsigijimo savikaina	46 700	119 730	2 468	2 514	10 018	181 430
Sukauptas nusidėvėjimas	(21 608)	(84 910)	(1 640)	(1 708)	-	(109 866)
Likutinė vertė	25 092	34 820	828	806	10 018	71 564
Likutinė vertė laikotarpio pradžioje 2022 m. sausio 1 d.	25 092	34 820	828	806	10 018	71 564
Įsigijimai	71	420	466	163	7 407	8 527
Perleidimai ir nurašymai	(2)	(30)	(1)	(1)	-	(34)
Perkėlimas iš atsargų (į atsargas)	-	8	-	-	-	8
Perkėlimas iš nebaigtos statybos į materialųjį turtą	1 061	9 816	65	221	(11 163)	-
Perklasifikavimas į nematerialųjį turtą	-	-	-	-	(250)	(250)
Perklasifikavimas iš investicinio turto	21	-	-	-	-	21
Užsienio valiutos kurso įtaka	(34)	(99)	-	(3)	(23)	(159)
Nusidėvėjimas	(1 902)	(5 964)	(268)	(349)	-	(8 483)
Likutinė vertė laikotarpio pabaigoje 2022 m. gruodžio 31 d.	24 307	38 971	1 090	837	5 989	71 194
2022 m. gruodžio 31 d.						
Įsigijimo savikaina	47 969	127 100	2 803	2 522	5 989	186 383
Sukauptas nusidėvėjimas	(23 662)	(88 129)	(1 713)	(1 685)	-	(115 189)
Likutinė vertė	24 307	38 971	1 090	837	5 989	71 194
Likutinė vertė laikotarpio pradžioje 2023 m. sausio 1 d.	24 307	38 971	1 090	837	5 989	71 194
Įsigijimai	25	535	88	53	1 854	2 555
Perleidimai ir nurašymai	-	(44)	(218)	-	-	(262)
Perkėlimas iš atsargų (į atsargas)	-	(7)	-	-	-	(7)
Perkėlimas iš nebaigtos statybos į materialųjį turtą	421	2 459	2	219	(3 101)	-
Perklasifikavimas į investicinį turtą	-	-	-	(17)	-	(17)
Užsienio valiutos kurso įtaka	(3)	(8)	-	-	(1)	(12)
Nusidėvėjimas	(934)	(3 010)	(161)	(172)	-	(4 277)
Likutinė vertė laikotarpio pabaigoje 2023 m. birželio 30 d.	23 817	38 896	801	920	4 741	69 175
2023 m. birželio 30 d.						
Įsigijimo savikaina	48 405	129 998	2 542	2 777	4 741	188 463
Sukauptas nusidėvėjimas	(24 588)	(91 102)	(1 741)	(1 857)	-	(119 288)
Likutinė vertė	23 817	38 896	801	920	4 741	69 175

Visas Grupės nekilnojamasis turtas, įranga ir įrengimai yra skirta Grupės naudojimui.

Dalis Grupės materialaus turto, kurių apskaitinė vertė 2023 m. birželio 30 d. lygi 12 778 tūkst. eurų (2022 m. gruodžio 31 d. – 13 288 tūkst. eurų), buvo įkeista bankams kaip užstatas už paskolas.

3. Naudojimo teise valdomas turtas

	Žemė	Pastatai ir statiniai	Mašinos ir įrengimai	Iš viso
2022 m. sausio 1 d.				
Įsigijimo savikaina	3 948	416	823	5 187
Sukauptas nusidėvėjimas	(533)	(222)	(463)	(1 218)
Likutinė vertė	3 415	194	360	3 969
Likutinė vertė laikotarpio pradžioje 2022 m. sausio 1 d.	3 415	194	360	3 969
Naudojimo vertės pasikeitimas	208	376	279	863
Užsienio valiutos kurso įtaka	(3)	-	-	(3)
Perleidimai, nurašymai	-	-	(75)	(75)
Amortizacija	(67)	(122)	(288)	(477)
Likutinė vertė laikotarpio pabaigoje 2022 m. gruodžio 31 d.	3 553	448	276	4 277
2022 m. gruodžio 31 d.				
Įsigijimo savikaina	4 148	792	780	5 720
Sukauptas nusidėvėjimas	(595)	(344)	(504)	(1 443)
Likutinė vertė	3 553	448	276	4 277
Likutinė vertė laikotarpio pradžioje 2023 m. sausio 1 d.	3 553	448	276	4 277
Naudojimo vertės pasikeitimas	(17)	65	221	269
Perleidimai, nurašymai	-	-	(37)	(37)
Amortizacija	(32)	(71)	(155)	(258)
Likutinė vertė laikotarpio pabaigoje 2023 m. birželio 30 d.	3 504	442	305	4 251
2023 m. birželio 30 d.				
Įsigijimo savikaina	4 132	857	902	5 891
Sukauptas nusidėvėjimas	(628)	(415)	(597)	(1 640)
Likutinė vertė	3 504	442	305	4 251

Dalis Grupės žemės nuomos teisių, kurių apskaitinė vertė 2023 m. birželio 30 d. lygi 997 tūkst. eurų (2022 m. gruodžio 31 d. atitinkamai 1 016 tūkst. eurų), buvo įkeista bankams kaip užstatas už paskolas.

4. Investicinis turtas

	Pastatai	Kitas turtas	Nebaigta statyba ir išankstiniai apmokėjimai	Iš viso
2022 m. sausio 1 d.				
Įsigijimo savikaina	5 203	-	328	5 531
Sukauptas nusidėvėjimas	(1 114)	-	-	(1 114)
Likutinė vertė	4 089	-	328	4 417
Likutinė vertė laikotarpio pradžioje 2022 m. sausio 1 d.	4 089	-	328	4 417
Įsigijimai	-	3	259	262
Perklasifikavimas iš nebaigtos statybos	251	-	(251)	-
Perklasifikavimas į materialų turtą	(21)	-	-	(21)
Nusidėvėjimas	(247)	(1)	-	(248)
Likutinė vertė laikotarpio pabaigoje 2022 m. gruodžio 31 d.	4 072	2	336	4 410
2022 m. gruodžio 31 d.				
Įsigijimo savikaina	4 963	2	336	5 301
Sukauptas nusidėvėjimas	(891)	-	-	(891)
Likutinė vertė	4 072	2	336	4 410
Likutinė vertė laikotarpio pradžioje 2023 m. sausio 1 d.	4 072	2	336	4 410
Įsigijimai	-	-	282	282
Perklasifikavimas iš materialiojo turto	-	17	-	17
Nusidėvėjimas	(128)	(1)	-	(129)
Likutinė vertė laikotarpio pabaigoje 2023 m. birželio 30 d.	3 944	18	618	4 580
2023 m. birželio 30 d.				
Įsigijimo savikaina	4 963	19	618	5 600
Sukauptas nusidėvėjimas	(1 019)	(1)	-	(1 020)
Likutinė vertė	3 944	18	618	4 580

5. Nematerialusis turtas

	Prestižas	Licencijos, patentai	Programinė įranga	Kitas turtas, išankstiniai apmokėjimai ir nebaigti projektai	Iš viso
2022 m. sausio 1 d.					
Įsigijimo savikaina	3 001	169	2 243	553	5 966
Sukaupta amortizacija	-	(123)	(1 800)	(530)	(2 453)
Likutinė vertė	3 001	46	443	23	3 513
Likutinė vertė laikotarpio pradžioje 2022 m. sausio 1 d.	3 001	46	443	23	3 513
Įsigijimai	-	6	9	177	192
Perkėlimas iš nebaigtų projektų į nematerialųjį turtą	-	-	18	(18)	-
Perklasifikavimas iš materialaus turto	-	-	250	-	250
Užsienio valiutos kurso įtaka	-	-	(1)	-	(1)
Amortizacija	-	(39)	(149)	(2)	(190)
Likutinė vertė laikotarpio pabaigoje 2022 m. gruodžio 31 d.	3 001	13	570	180	3 764
2022 m. gruodžio 31 d.					
Įsigijimo savikaina	3 001	61	2 510	691	6 263
Sukaupta amortizacija	-	(48)	(1 940)	(511)	(2 499)
Likutinė vertė	3 001	13	570	180	3 764
Likutinė vertė laikotarpio pradžioje 2023 m. sausio 1 d.	3 001	13	570	180	3 764
Įsigijimai	-	-	-	359	359
Perkėlimas iš nebaigtų projektų į nematerialųjį turtą	-	6	33	(39)	-
Perleidimai, nurašymai	-	(1)	-	-	(1)
Amortizacija	-	(3)	(84)	(1)	(88)
Likutinė vertė laikotarpio pabaigoje 2023 m. birželio 30 d.	3 001	15	519	499	4 034
2023 m. birželio 30 d.					
Įsigijimo savikaina	3 001	67	2 540	930	6 538
Sukaupta amortizacija	-	(52)	(2 021)	(431)	(2 504)
Likutinė vertė	3 001	15	519	499	4 034

6. Gautinos sumos

	2023.06.30	2022.12.31
Prekybos gautinos sumos, bendraja verte	22 623	22 333
Nuostolių atidėjiny	(34)	(86)
Prekybos gautinos sumos, grynąja verte	22 589	22 247
VIAP* kainos dalies susigrąžinimo gautina suma	141	141
Gautinas PVM	1 183	1 277
Gautinos subsidijos	1 049	-
Kitos gautinos sumos, bendraja verte	116	242
Iš viso prekybos ir kitos gautinos sumos, grynąja verte	25 077	23 907
Iš šios sumos:		
Ilgalaikės gautinos sumos	737	3
Trumpalaikės gautinos sumos	24 340	23 904

*VIAP – Viešuosius interesus atitinkančios paslaugos

7. Pinigai ir pinigų ekvivalentai

	2023.06.30	2022.12.31
Pinigai bankuose	23 312	14 840
Pinigai kasoje	-	-
Iš viso	23 312	14 840

Bankų paskolų įsipareigojimų užtikrinimui AB „Grigeo“ ir patronuojamosios įmonės UAB „Grigeo Packaging“ bei UAB „Grigeo Baltwood“ 2023 m. birželio 30 d. ir 2022 m. gruodžio 31 d. buvo įkeitusios esamas lėšas ir būsimas įplaukas.

8. Atsargos

	2023.06.30	2022.12.31
Medžiagos	5 802	7 476
Nebaigta gamyba	2 469	2 567
Pagaminta produkcija	4 269	7 756
Atsargos kelyje	-	1 911
Išankstiniai mokėjimai	562	254
Iš viso:	13 102	19 963

Grupės atsargų įsigijimo vertė (savikaina) 2023 m. birželio 30 d. buvo sumažinta atitinkamai 1 006 tūkst. eurų (2022 m. gruodžio 31 d. – atitinkamai 943 tūkst. eurų) iki grynosios realizacinės vertės. Grynosios realizacinės vertės koregavimas apskaitytas pardavimų savikainoje.

9. Įstatinis kapitalas

2023 m. birželio 30 d. ir 2022 m. gruodžio 31 d. Bendrovės įstatinį kapitalą sudarė 131 400 000 paprastųjų vardinių akcijų, kurių kiekvienos nominali vertė yra 0,29 eurų. Visos akcijos buvo pilnai apmokėtos.

Bendrovė turi vienos rūšies paprastąsias akcijas, kurios nesuteikia teisės į fiksuotas pajamas.

Privalomasis rezervas yra privalomas pagal Lietuvos Respublikos teisės aktus. Į jį privaloma kasmet pervesti ne mažiau kaip 5% paskirstytino pelno, apskaičiuojamo pagal įstatymų numatytus apskaitos principus, kol rezervas pasiekia 10% įstatinio kapitalo.

2023 m. birželio 30 d. Bendrovės privalomasis rezervas sudaro 7,6%.

10. Rezervas savoms akcijoms suteikti

Grupė įgyvendina ilgalaikius strateginius tikslus bei siekia, jog strategiją įgyvendinantys darbuotojai būtų skatinami ilgalaikėmis motyvacinėmis priemonėmis. Dėl šios priežasties 2022 m. balandžio 29 d. visuotinis akcininkų susirinkimas patvirtino Bendrovės akcijų suteikimo taisyklės, kurios nustato Bendrovės akcijų suteikimo neatlygintinai Bendrovės ir jos patrunuojamųjų bendrovių darbuotojams sąlygas ir tvarką.

Ne anksčiau kaip po 3 metų sandorius sudarę darbuotojai turės teisę pasirinkti neatlygintinai gauti Bendrovės akcijų.

2022 m. balandžio 29 d. visuotinis akcininkų susirinkimas priėmė sprendimą dėl Bendrovės pelno paskirstymo ir 500 tūkst. eurų skyrė rezervui savoms akcijoms suteikti.

2022 m. birželio 17-22 dienomis Bendrovė sudarė opcijų sutartis su Bendrovės ir Grupės aukščiausios grandies darbuotojais dėl galimybės neatlygintinai įsigyti 1 660 000 vnt. Bendrovės akcijų.

11. Ilgalaikės ir trumpalaikės paskolos

	2023.06.30	2022.12.31
Ilgalaikės paskolos:	3 637	4 644
Bankų paskolos	3 637	4 644
Trumpalaikės paskolos:	2 024	2 363
Bankų paskolos	2 024	2 363
IŠ VISO:	5 661	7 007

12. Prekybos skolos ir kiti trumpalaikiai įsipareigojimai

	2023.06.30	2022.12.31
Prekybos mokėtinos sumos	16 768	25 979
Darbo užmokestis ir socialinis draudimas	4 966	3 328
Gauti avansai	118	325
Sukauptos sąnaudos	370	723
Kitos mokėtinos sumos	1 567	1 485
IŠ VISO:	23 789	31 840
Iš šios sumos:		
Priskiriama finansiniams įsipareigojimams	18 705	28 187
Nepriskiriama finansiniams įsipareigojimams	5 084	3 653

13. Segmentų informacija

Sprendimų priėmimo tikslais Grupės veikla yra skirstoma į tris verslo vienetus pagal gaminamus produktus ir turi tris atskleidžiamus segmentus: popieriaus ir popieriaus gaminių, medienos plaušų plokštės bei žaliavos gofruotajam kartonui ir susijusių gaminių. Grupė segmentų informaciją analizuoja tik iki bendrojo pelno, nes kitos veiklos ir finansinės veiklos pajamų ir sąnaudų nepriskiria jokiame segmentui. Grupės turtas bei įsipareigojimai nėra skaidomi pagal segmentus sprendimų priėmimui. Tačiau informacija apie ilgalaikį materialųjį ir nematerialųjį turtą, investicinių turtą ir naudojimo teise valdomą turtą atskleidžiama pagal segmentus.

Segmentų informacija pagal šiuos tris segmentus pateikiama žemiau:

Grupė 2023 m. 1-6 mėn.	Popierius ir popieriaus gaminiai	Medienos plaušų plokštės	Žaliava gofruotajam kartonui ir susiję gaminiai	Viso atskleidžiamų segmentų	Nepaskirstyta	Eliminavimas	IŠ VISO
Pardavimai	48 242	14 875	37 963	101 080	2 126	-	103 206
Pardavimai tarp segmentų	(3 401)	(551)	(11 614)	(15 566)	(4 361)	19 927	-
Nekonsoliduoti segmentų pardavimai	51 643	15 426	49 577	116 646	6 488	(19 927)	103 207
Pardavimų savikaina	(32 479)	(12 870)	(29 387)	(74 736)	(1 587)	-	(76 323)
Bendrasis pelnas	15 763	2 005	8 576	26 344	539	-	26 883
Nusidėvėjimas ir amortizacija	1 681	516	2 167	4 364	390	-	4 754
Segmento ilgalaikis materialusis turtas	23 650	6 060	36 278	65 988	3 187	-	69 175
Segmento ilgalaikis nematerialusis turtas	202	18	429	649	384	-	1 033
Segmento investicinis turtas	-	-	-	-	4 580	-	4 580
Segmento naudojimo teise valdomas turtas	308	861	2 057	3 226	1 025	-	4 251
Prestižas	-	-	3 001	3 001	-	-	3 001
Segmento investicijos	725	511	1 203	2 439	759	-	3 198

Grupė 2022 m. 1-6 mėn.	Popierius ir popieriaus gaminiai	Medienos plaušų plokštės	Žaliava gofruotajam kartonui ir susiję gaminiai	Viso atskleidžiamų segmentų	Nepaskirstyta	Eliminavimas	IŠ VISO
Pardavimai	34 489	14 414	50 575	99 478	2 329	-	101 807
Pardavimai tarp segmentų	(2 812)	(483)	(16 746)	(20 041)	(4 837)	24 878	-
Nekonsoliduoti segmentų pardavimai	37 299	14 898	67 322	119 519	7 166	(24 878)	101 807
Pardavimų savikaina	(30 436)	(12 430)	(40 020)	(82 886)	(1 921)	-	(84 807)
Bendrasis pelnas	4 053	1 984	10 555	16 592	408	-	17 000
Nusidėvėjimas ir amortizacija	1 642	338	2 171	4 151	420	-	4 571
Segmento ilgalaikis materialusis turtas	25 361	5 369	37 921	68 651	3 515	-	72 166
Segmento ilgalaikis nematerialusis turtas	289	-	136	425	73	-	498
Segmento investicinis turtas	-	-	-	-	4 304	-	4 304
Segmento naudojimo teise valdomas turtas	255	877	2 005	3 137	1 052	-	4 189
Prestižas	-	-	3 001	3 001	-	-	-
Segmento investicijos	772	767	2 895	4 434	391	-	4 825

Pardavimai pagal regionus:

	2023 m. 1-6 mėn.	2022 m. 1-6 mėn.
Vietinė rinka (Lietuva)	32 663	36 739
Europos Sąjunga	59 828	52 652
Kitos šalys	10 646	11 410
NVS	69	1 006
IŠ VISO:	103 206	101 807

14. Kitos pajamos

	2023 m. 1-6 mėn.	2022 m. 1-6 mėn.
Nuomos pajamos	363	308
IŠ VISO:	363	308

15. Kitas pelnas (nuostolis) grynąja verte

	2023 m. 1-6 mėn.	2022 m. 1-6 mėn.
Aplinkos taršos leidimų apyvartos grynas pelnas	3 744	3 771
Turto perleidimo rezultatas	20	185
Kitas pelnas (nuostolis)	26	(20)
IŠ VISO:	3 790	3 936

16. Pagrindinis ir sumažintas pelnas, tenkantis vienai akcijai

Grupės pagrindinio ir sumažinto pelno vienai akcijai skaičiavimas yra pateikiamas žemiau:

	2023 m. 1-6 mėn.	2022 m. 1-6 mėn.
Grynas laikotarpio pelnas, priskirtinas Bendrovės akcininkams	14 615	7 510
Paprastųjų akcijų skaičius	131 400 000	131 400 000
Akcijų opcionai	1 660 000	1 660 000
Vidutinis svertinis paprastųjų akcijų skaičius	133 060 000	133 060 000
Pelno dalis, tenkanti vienai akcijai (Eur)	0,111	0,057
Sumažinto pelno dalis, tenkanti vienai akcijai (Eur)	0,110	0,056

17. Pakoreguota EBITDA

Grupės vadovybė skaičiuoja pakoreguotą EBITDA ir mano, kad šis rodiklis yra svarbus norint suprasti Grupės finansinius rezultatus. Pakoreguota EBITDA apskaičiuojama pakoreguojant tęsiamos veiklos pelną, eliminuojant mokesčių, grynąjį finansinės veiklos sąnaudų, nusidėvėjimo, amortizacijos, vertės sumažėjimo nuostolių / atstatymo, susijusių su prestižu, nematerialiuoju turtu, nekilnojamuoju turtu, įranga ir įrengimais, įtaką. Taip pat įtraukiama subsidijų, susijusių su ilgalaikiu turtu, amortizacija, kuri daro įtaką grynajam pelnui.

Pakoreguota EBITDA kaip veiklos rezultatų rodiklis pagal TFAS nėra nustatytas. Grupės pakoreguoto EBITDA apibrėžimas gali nesutapti su panašiai vadinamais kitų įmonių veiklos rezultatų rodikliais ir atskleidimais.

	2023 m. 1-6 mėn.	2022 m. 1-6 mėn.
Grynas pelnas	14 637	7 585
Pelno mokestis	2 606	1 081
Pelnas prieš apmokestinimą	17 243	8 666
Koregavimas:		
Finansinės veiklos sąnaudos, grynąja verte	77	247
Nusidėvėjimas	4 407	4 257
Amortizacija	347	313
Dotacijų amortizacija	(68)	(79)
Pakoreguota EBITDA	22 006	13 405

18. Teismo ir trečiųjų teismo (arbitražo) procesai

2021 m. Klaipėdos apygardos prokuratūros Klaipėdos apylinkės prokuratūra (toliau – Prokuratūra) užbaigė ikiteisminį tyrimą dėl AB „Grigeo“ patronuojamosios bendrovės AB „Grigeo Klaipėda“ (toliau – Patronuojamoji bendrovė) vykdyto nuotekų tvarkymo ir baudžiamoji byla buvo perduota teismui. 2022 m. rugsėjį prasidėjo bylos nagrinėjimas teisme.

Patronuojamajai bendrovei pareikšti kaltinimai baudžiamojoje byloje pagal Lietuvos Respublikos Baudžiamojo kodekso 270 straipsnio 2 dalį, 228 straipsnio 2 dalį ir 300 straipsnio 3 dalį. Patronuojamoji bendrovė 2021 m. sausio 26 d. gavo iš Klaipėdos apygardos prokuratūros Klaipėdos apylinkės prokuratūros atsiųstą Aplinkos apsaugos departamento patikslintą civilinį ieškinį dėl aplinkai padarytos žalos atlyginimo baudžiamojoje byloje, kurio suma 48 257 676,57 eurų. Jokių kitų reikšmingų įvykių, susijusių su šiuo teisiniu procesu, per 6 2023 m. mėnesius, o taip pat iki šių tarpinių finansinių ataskaitų pasirašymo dienos, neįvyko.

Išsamesnė informacija yra pateikiama [2022 m. finansinių ataskaitų aiškinamojo rašto 32 pastaboje](#).

Per 6 2023 m. mėnesius nebuvo kitų teismo ir trečiųjų teismo (arbitražo) procesų, galinčių turėti ar turėjusių įtakos AB „Grigeo“ finansinei būklei.

19. Reikšmingi neapibrėžtumai

2022 m. vasario 24 d. Rusijos pradėtas karas prieš Ukrainą turi neigiamą įtaką Grupės finansiniams rezultatams. Grupės patronuojamoji įmonė AB „Grigeo Klaipėda“ Ukrainoje yra investavusi į patronuojamąją įmonę AT „Mena Pak“.

Prasidėjus karui, Grupė ir Bendrovė nutraukė bet kokius verslo ryšius su Rusija ir Baltarusija, bei gautinų sumų iš šių šalių ar mokėtinų sumų šioms šalims neturi. Nutraukta veikla su minėtomis šalimis įtakos Grupės ir Bendrovės finansiniams rezultatams neturi.

Neapibrėžtumai susiję su investicija į AT „Mena Pak“

Grupės finansinės būklės ataskaitoje yra sukonsoliduoti AT „Mena Pak“ turtas ir įsipareigojimai:

AT „Mena Pak“	2023.06.30	2022.12.31
Ilgalaikis turtas	541	609
Trumpalaikis turtas	1 902	1 790
TURTAS, IŠ VISO	2 443	2 399
Akcininkų nuosavybė	2 228	2 168
Ilgalaikiai įsipareigojimai	7	12
Trumpalaikiai įsipareigojimai	208	219
AKCININKŲ NUOSAVYBĖ IR ĮSIPAREIGOJIMAI, IŠ VISO	2 443	2 399

2023 m. Grupės 6 mėnesių bendrųjų pajamų ataskaitoje yra sukonsoliduoti šie AT „Mena Pak“ rezultatai:

AT „Mena Pak“	2023 m. 1-6 mėn.
Pajamos	2 443
Pelnas prieš mokesčius	151
Grynasis pelnas	124
EBITDA	239

AT „Mena Pak“ karo metu nepatyrė fizinės žalos, tačiau Grupės vadovybės vertinimu, dėl vykstančio karo ir didelio ateities įvykių neaiškumo dėl AT „Mena Pak“ 2,4 mln. eurų turto ir 0,2 mln. eurų įsipareigojimų egzistuoja didelis neapibrėžtumas.

20. Poataskaitiniai įvykiai

Jokių reikšmingų įvykių po finansinės būklės ataskaitos datos neįvyko.

ATSAKINGŲ ASMENŲ PATVIRTINIMAS

Vadovaudamiesi LR Vertybinių popierių įstatymu ir Lietuvos banko informacijos atskleidimo taisyklėmis, mes – AB „Grigeo“ generalinis direktorius Tomas Jozonis ir finansų direktorius Martynas Nenėnas, patvirtiname, kad mūsų žiniomis, neaudituoja AB „Grigeo“ tarpinė konsoliduota finansinė atskaitomybė už šešių mėnesių laikotarpį, pasibaigusį 2023 m. birželio 30 d., sudaryta pagal Europos Sąjungoje priimtus Tarptautinės finansinės atskaitomybės standartus, atitinka tikrovę ir teisingai parodo bendrą konsoliduotų įmonių turtą, įsipareigojimus, finansinę būklę, pelną arba nuostolius, pinigų srautus, o neauditotame konsoliduotame tarpiniame pranešime yra teisingai nurodyta verslo plėtros ir veiklos apžvalga.

AB „Grigeo“ generalinis direktorius

Tomas Jozonis

AB „Grigeo“ finansų direktorius

Martynas Nenėnas