



Sýsluvinnslan hf. Ársuppgjör 2024

Spurningar sendist á fjarfestir@svn.is

Helsta úr starfseminni á árinu 2024

- Loðnubrestur og eldsumbrot skýra samdrátt í tekjum og EBITDA.
- Eldsumbrot hafa bitnað á landvinnslu bolfisks í Grindavík.
- Erfiðara var að sækja makrílinn en árið áður.
- Síldveiðar í haust með besta móti.
- Markaðir fyrir uppsjávarafurðir hafa verið sterkir og verð góð á flestum afurðum.
- Mjölverð mjög sterk út árið en lýsisverð gefið eftir.
- Sala á bolfiskafurðum gengið vel.
- Frystitogarinn Blængur aldrei átt eins gott ár.
- Gott ár hjá hlutdeildarfélaginu Arctic Fish og horfur góðar.
- Lokuðum bolfiskvinnslu á Seyðisfirði og fækkuðum um tvö bolfiskskip.
- Kostnaðarliðir og álögur að hækka mikið.



Lykiltölur



Lykiltölur 4F 2024



Rekstrartekjur (m\$) 88,3

4F 2023: 86,1



Heildareignir (m\$) 1.059,6

31.12.2023: 1.093,8



EBITDA (m\$) 26,0

4F 2023: 25,4



Eiginfjárluþfall 60,7%

31.12.2023: 58,5%



EBITDA (%) 29,4%

4F 2023: 29,5%



Handbært fé (m\$) 101,8

31.12.2023: 81,7



Hagnaður (m\$) 15,7

4F 2023: 10,6



NIBD/EBITDA 2,06

2023: 1,83



Veiði (þús tonn) 44,0

4F 2023: 48,1



Meðalgengi \$ 137,71

4F 2023: 139,02



Afurðir (þús tonn) 29,1

4F 2023: 27,7

Lykiltölur 2024



Rekstrartekjur (m\$) 325,1

2023: 404,7



EBITDA (m\$) 84,0

2023: 121,8



EBITDA (%) 25,8%

2023: 30,1%



Hagnaður (m\$) 44,1

2023: 73,4



Veiði (þús tonn) 172,4

2023: 234,5

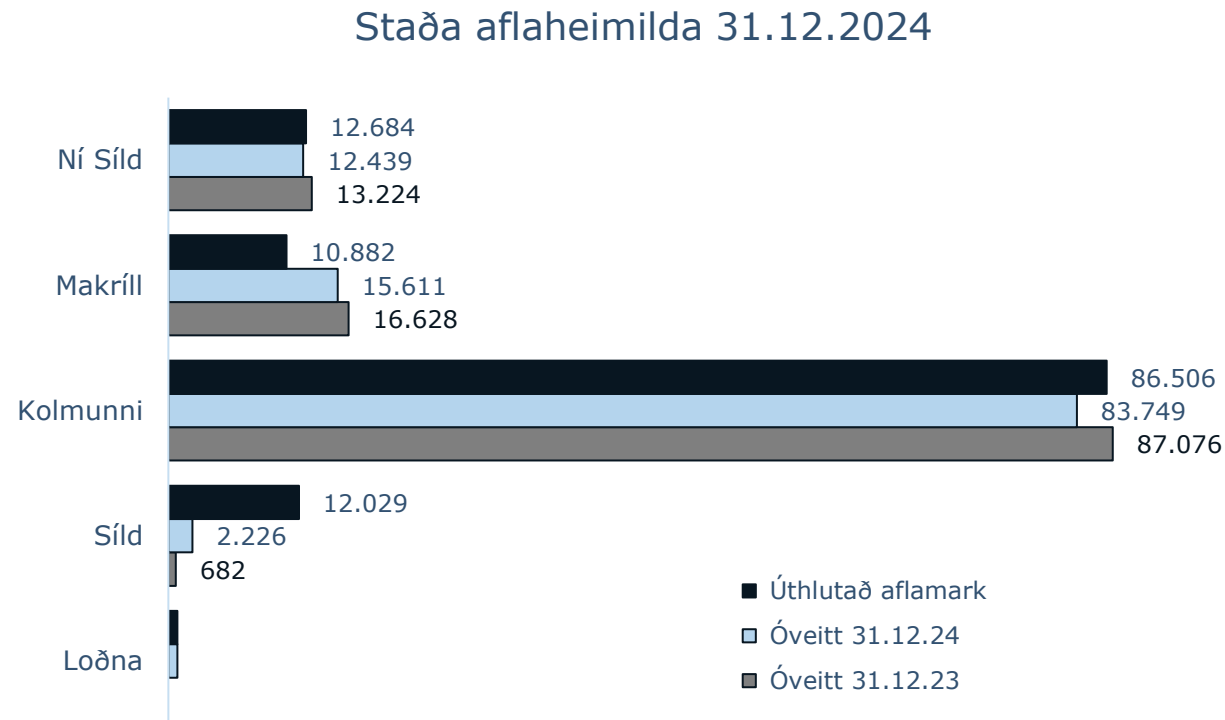
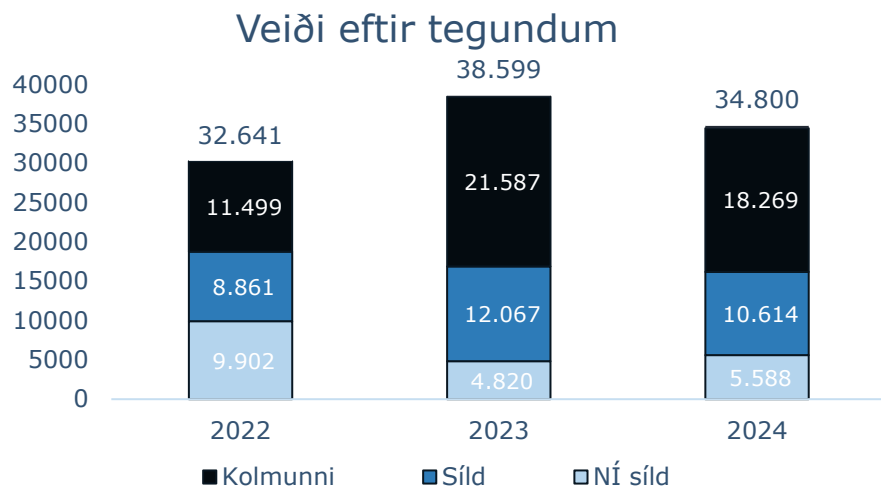
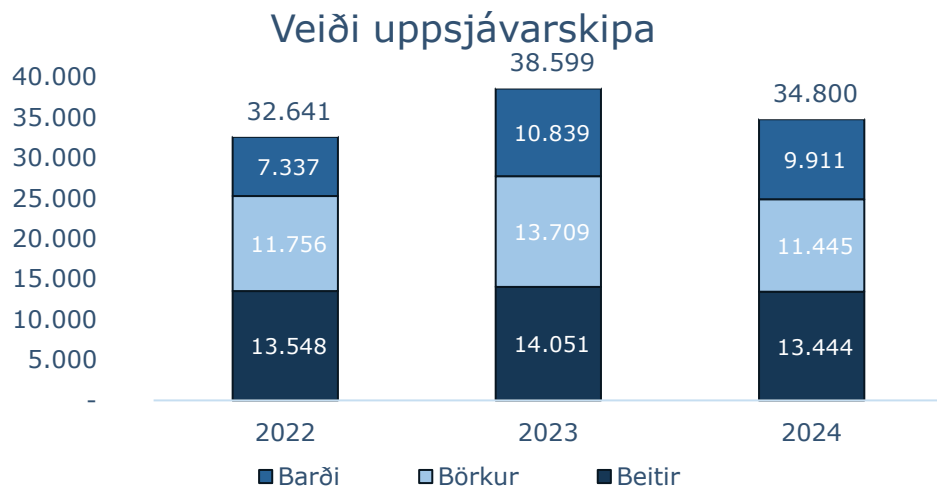


Afurðir (þús tonn) 103,7

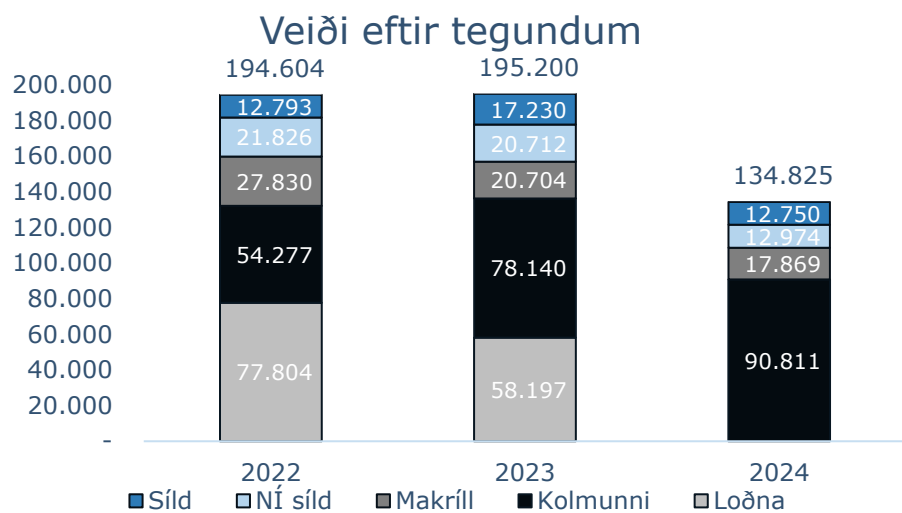
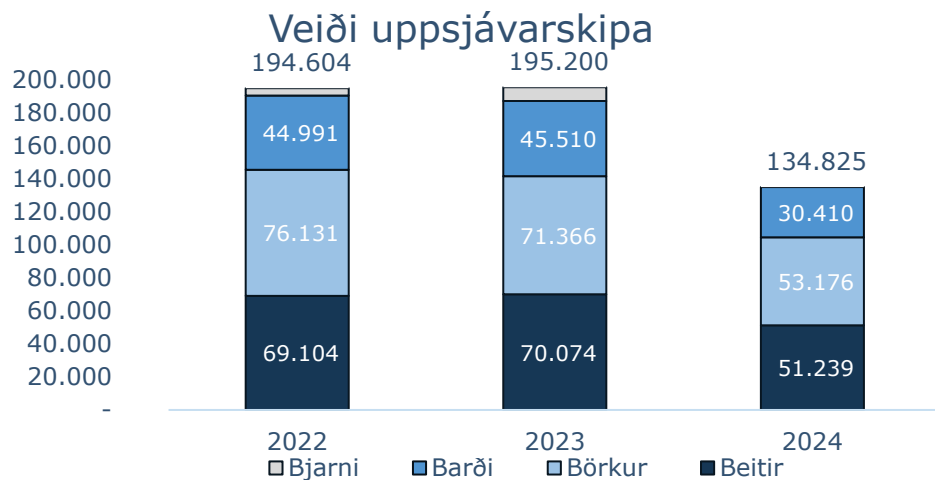
2023: 135,2



Uppsjávarafli 4F (tonn)

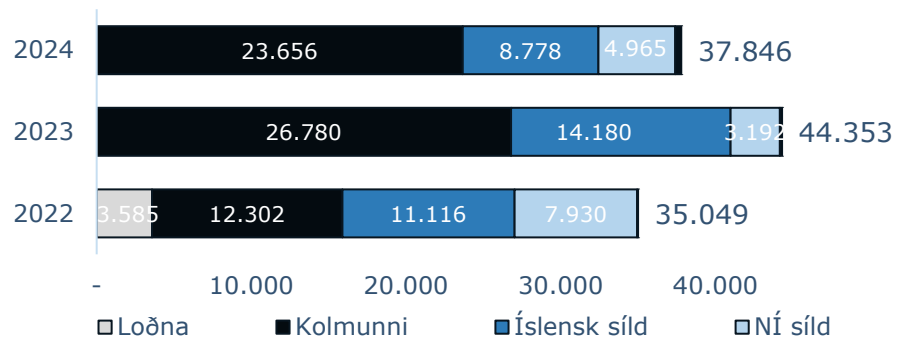


Uppsjávarafli 2024

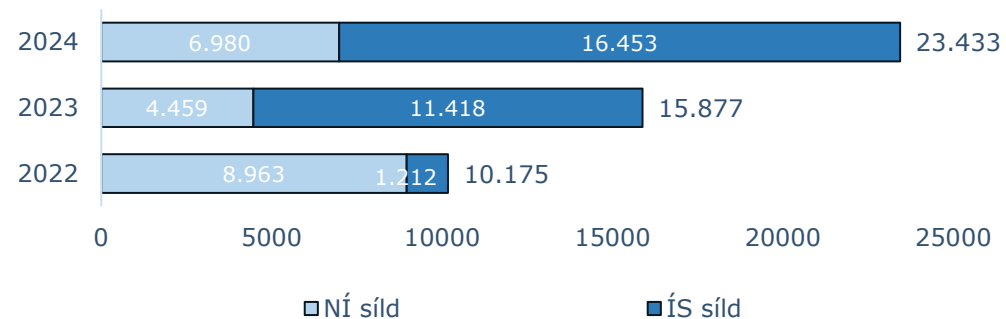


Uppsjávarvinnsla 4F (tonn)

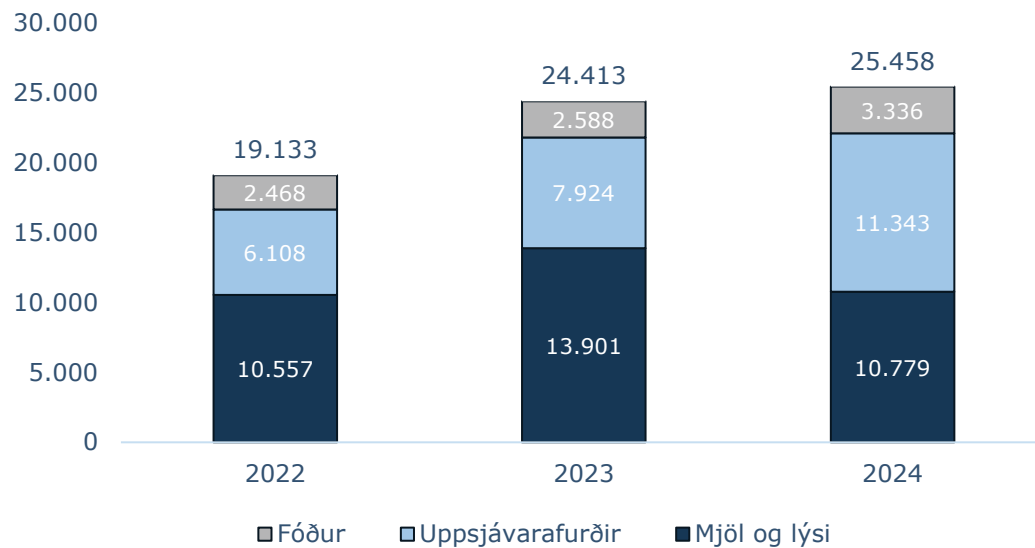
Móttaka fiskimjölsverksmiðja



Móttaka uppsjávarfrystingar

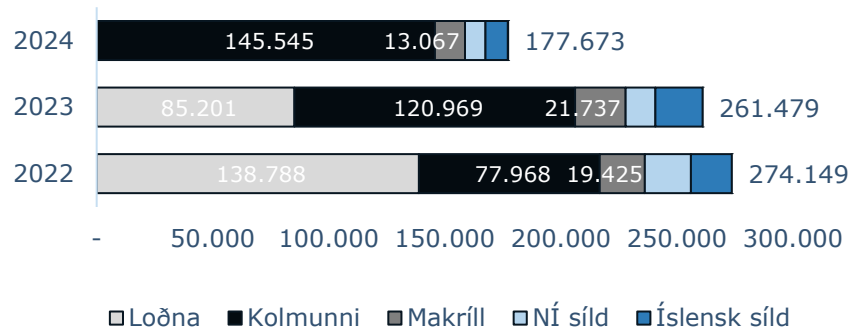


Framleiðsla afurða

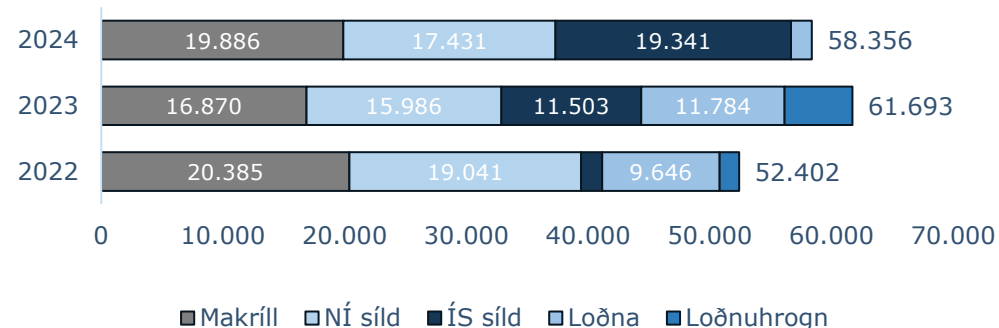


Uppsjávarvinnsla 2024 (tonn)

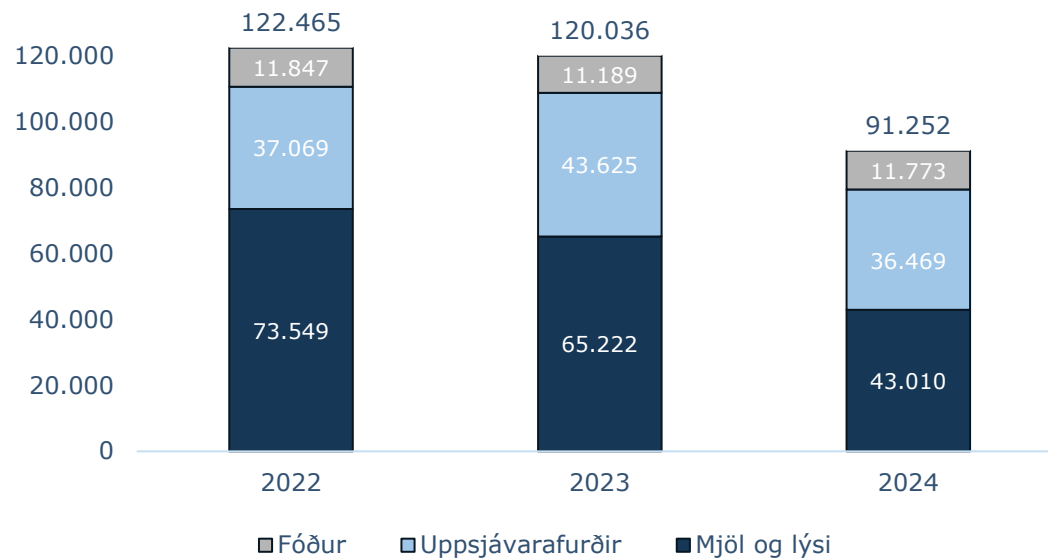
Móttaka fiskimjolsverksmiðja



Móttaka uppsjávarfrystingar

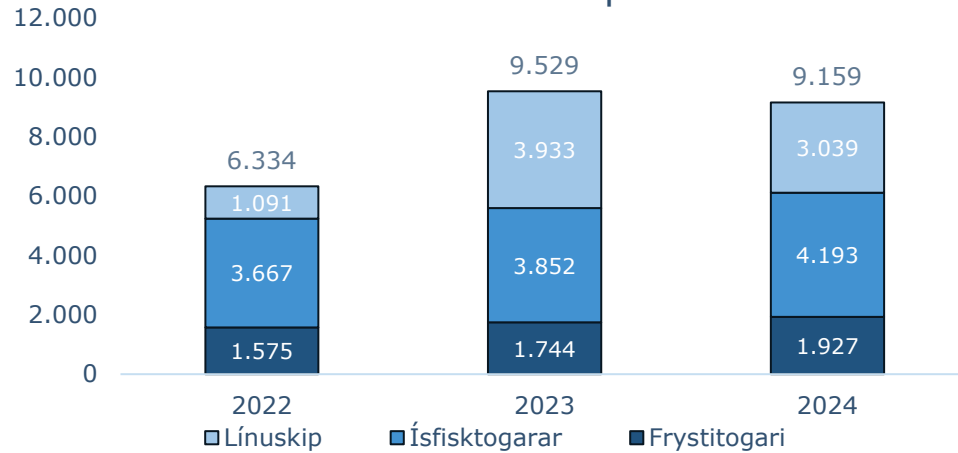


Framleiðsla afurða

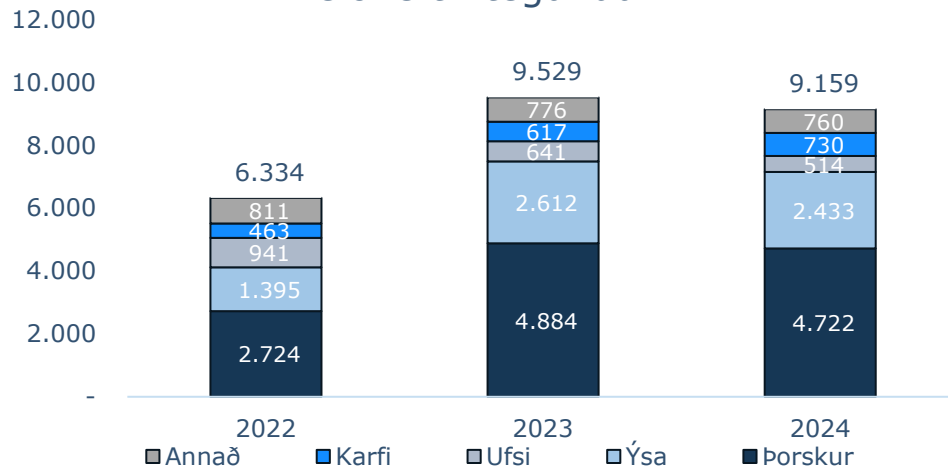


Bolfiskafli 4F (tonn)

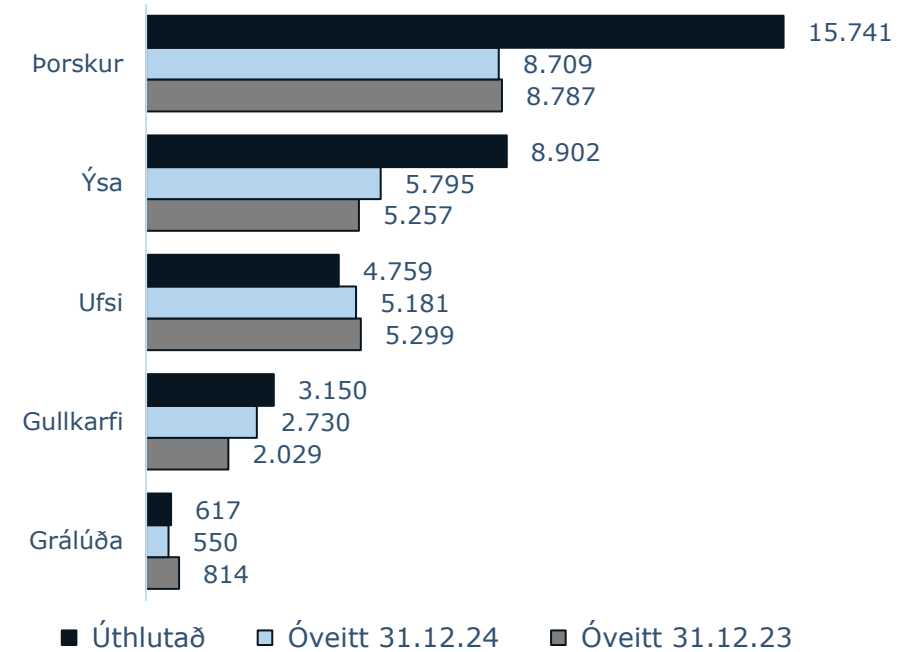
Veiði bolfiskskipa



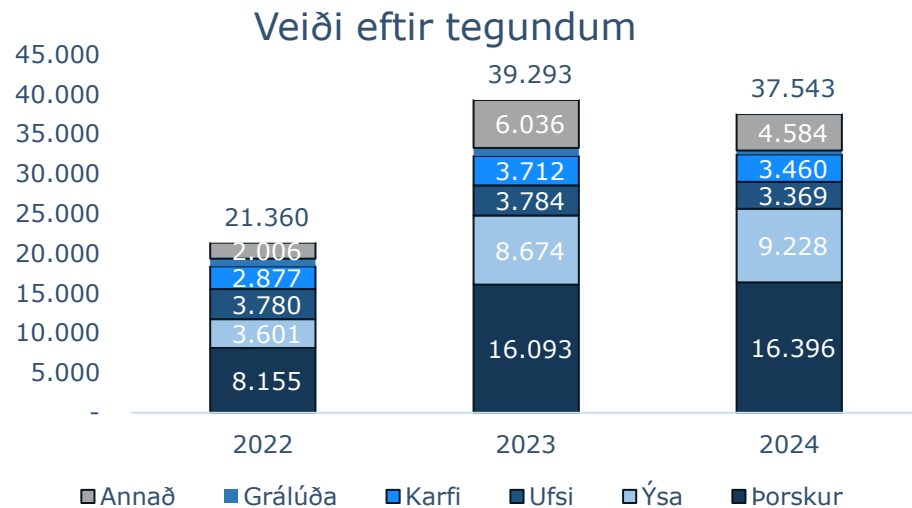
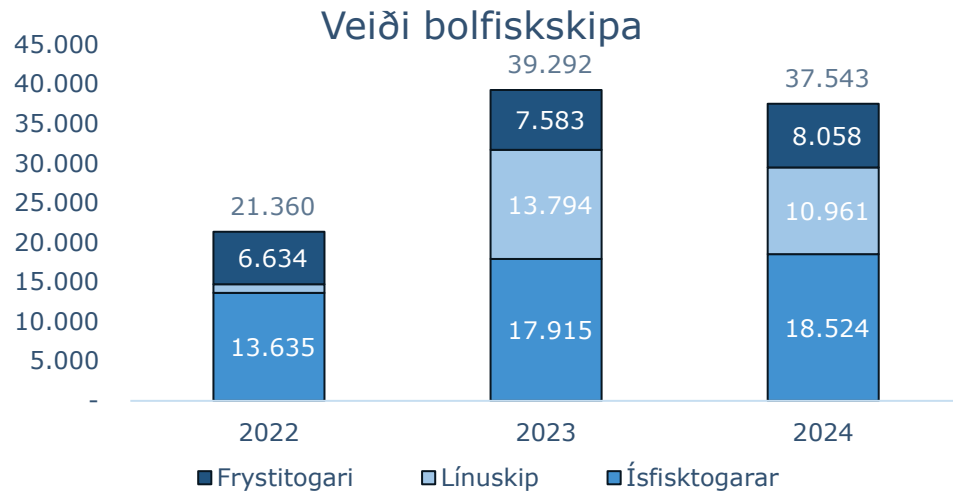
Veiði eftir tegundum



Staða aflaheimilda 31.12.2024

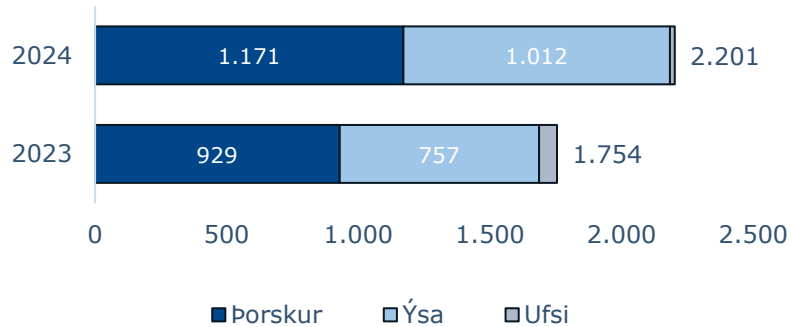


Bolfiskafli 2024 (tonn)

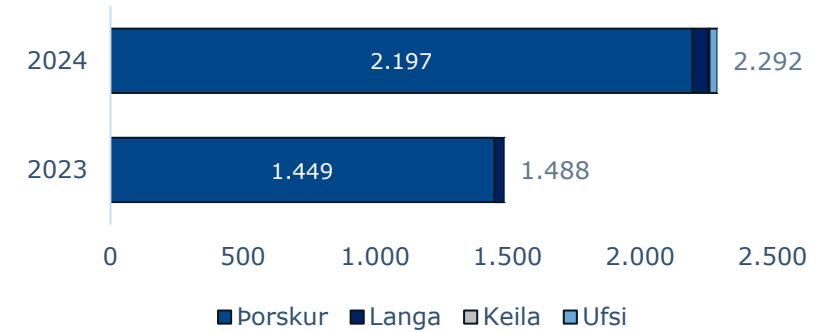


Bolfiskvinnslur 4F (tonn)

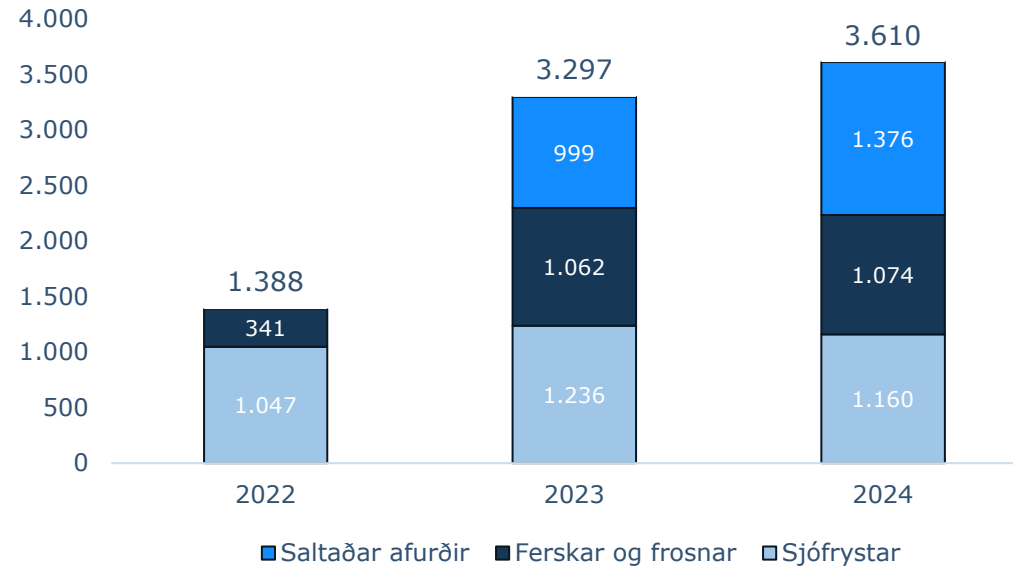
Móttaka frystihúss í Grindavík



Móttaka saltfiskvinnslu

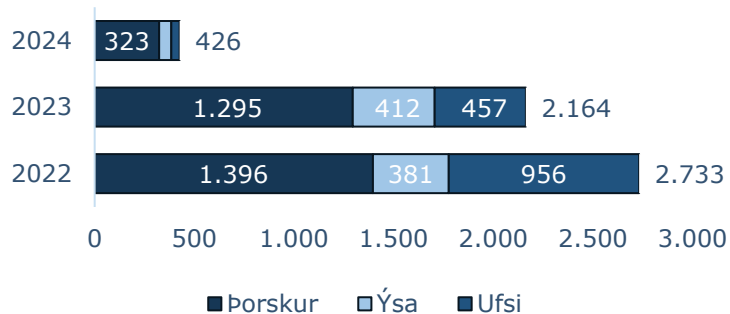


Framleiðsla afurða

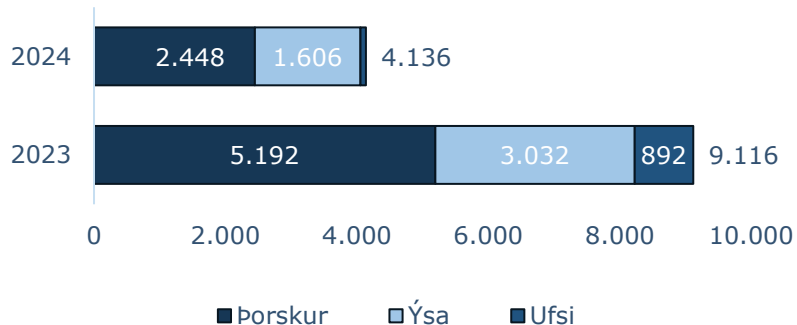


Bolfiskvinnslur 2024 (tonn)

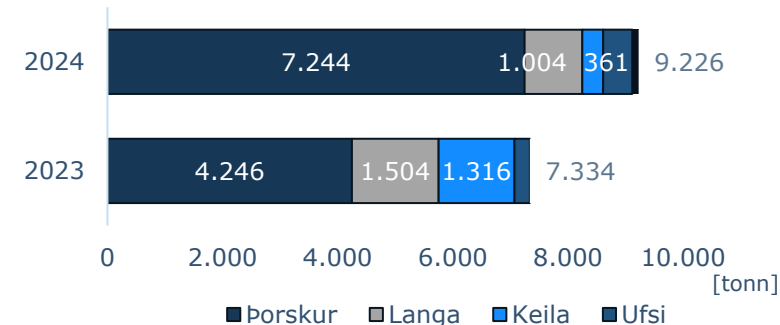
Móttaka frystihúss á Seyðisfirði



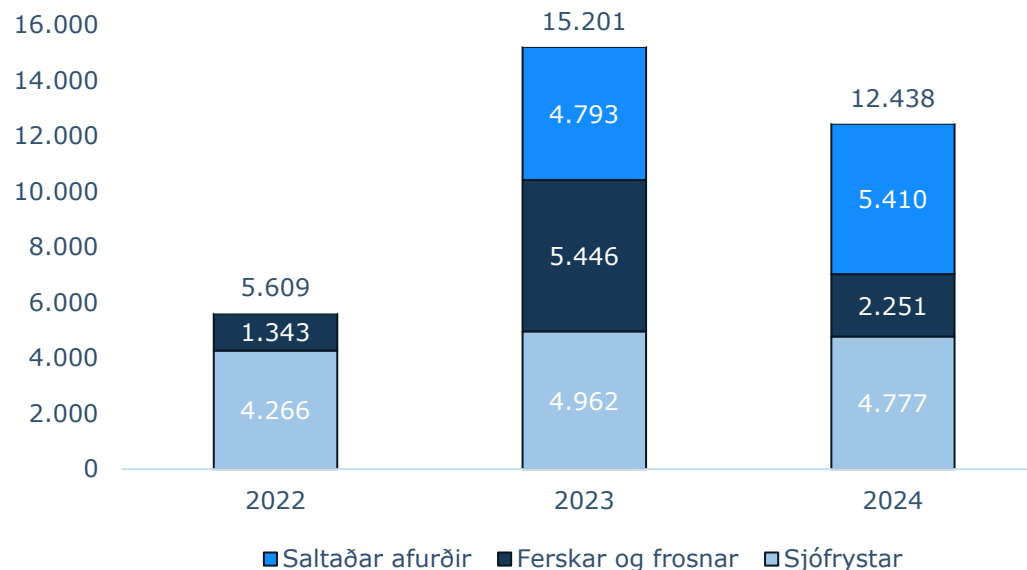
Móttaka frystihúss í Grindavík



Móttaka saltfisks



Framleiðsla afurða



Rekstur



Rekstur 4F

Rekstrarreikningur

(þús. USD)

Rekstrartekjur

	4F 2024	4F 2023	Breyting
Rekstrartekjur	88.342	86.822	1.520

Rekstrargjöld

Kostnaðarverð seldra vara	35.915	35.267	648
---------------------------	--------	--------	-----

Laun, aflahlutir og annar starfsmannakostnaður	23.990	23.721	269
--	--------	--------	-----

Annar rekstrarkostnaður	2.270	2.435	(165)
-------------------------	-------	-------	-------

Sölutap	209		209
---------	-----	--	-----

EBITDA	25.958	25.400	558
---------------	---------------	---------------	------------

Afskriftir	4.706	7.410	(2.704)
------------	-------	-------	---------

Rekstrarhagnaður	21.252	17.989	3.263
-------------------------	---------------	---------------	--------------

Fjármunatekjur og (fjármagnsgjöld)	(652)	(5.629)	4.977
------------------------------------	-------	---------	-------

Áhrif af rekstri hlutdeildarféлага	(328)	557	(885)
------------------------------------	-------	-----	-------

Hagnaður fyrir skatta	20.271	12.918	7.353
------------------------------	---------------	---------------	--------------

Tekjuskattur	(4.559)	(2.297)	(2.262)
--------------	---------	---------	---------

Hagnaður tímabils	15.712	10.621	5.091
--------------------------	---------------	---------------	--------------

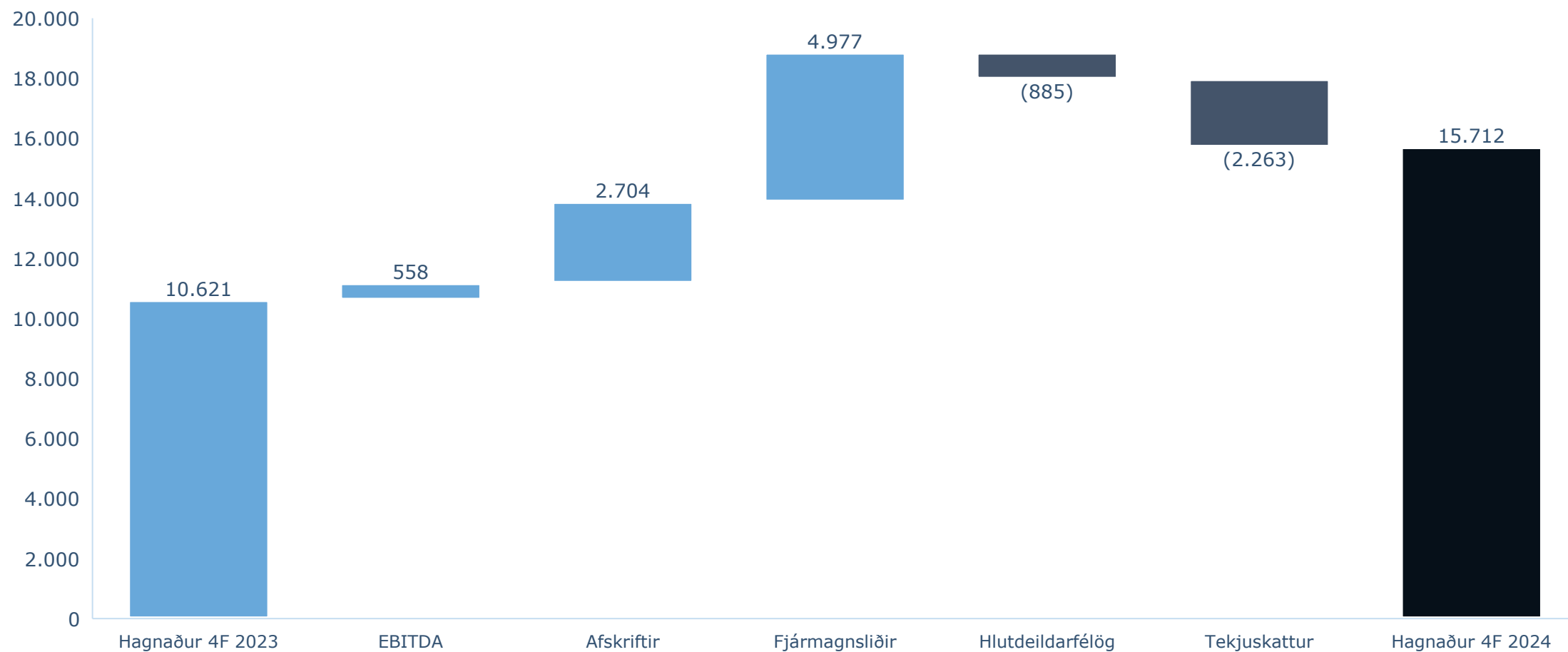


Rekstur 2024

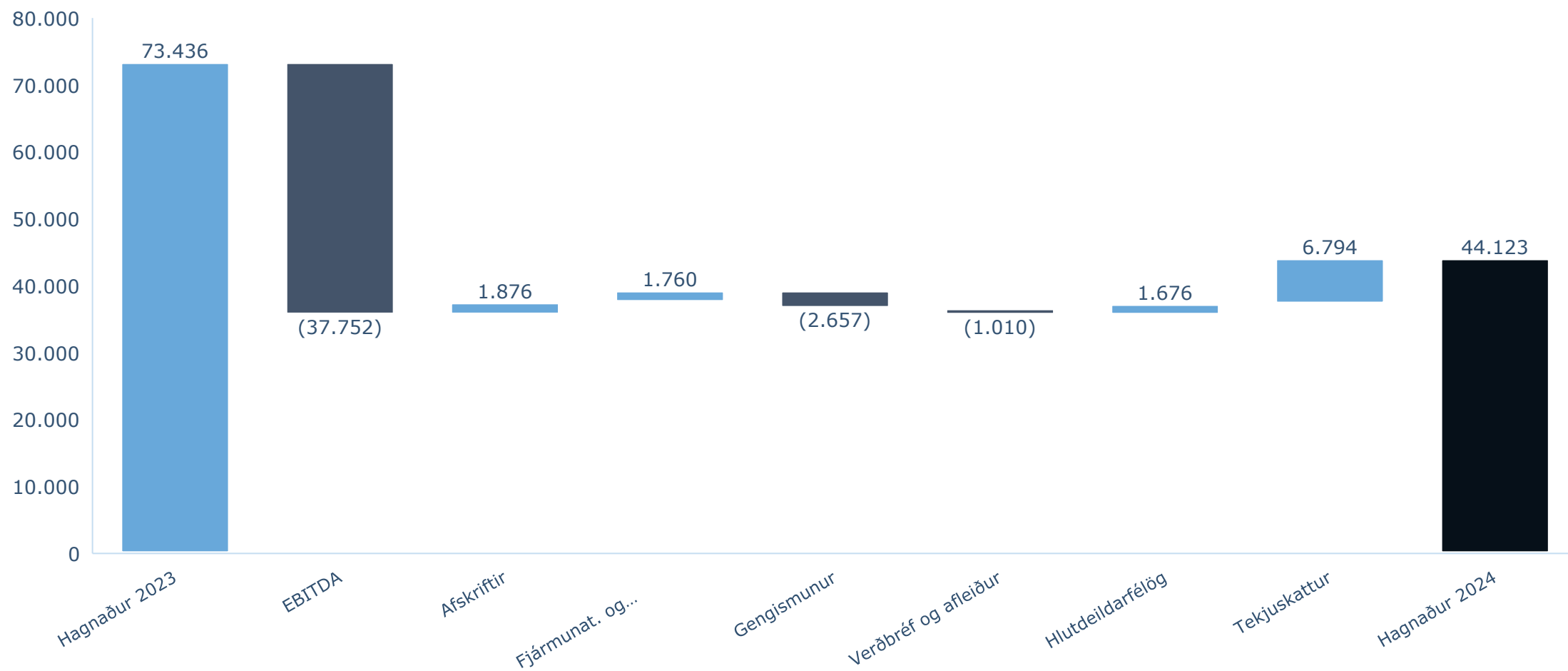
Rekstrarreikningur (þús. USD)	2024	2023	Breyting
Rekstrartekjur			
Rekstrartekjur	325.131	404.701	(79.570)
Rekstrargjöld			
Kostnaðarverð seldra vara	142.476	172.867	(30.391)
Laun, aflahlutir og annar starfsmannakostnaður	89.080	100.744	(11.664)
Annar rekstrarkostnaður	9.140	9.330	(190)
Sölutap	429		429
	241.124	282.942	(41.818)
EBITDA	84.007	121.759	(37.752)
Afskriftir	19.357	21.233	(1.876)
Rekstrarhagnaður	64.650	100.526	(35.876)
Fjármunatekjur og (fjármagnsgjöld)	(7.835)	(5.929)	(1.906)
Áhrif af rekstri hlutdeildarfélaganna	(715)	(2.391)	1.676
Hagnaður fyrir skatta	56.099	92.206	(36.107)
Tekjuskattur	(11.976)	(18.770)	6.794
Hagnaður tímabils	44.123	73.436	(29.313)



Hagnaðarbrú 4F (þús. USD)



Hagnaðarbrú 2024 (þús. USD)



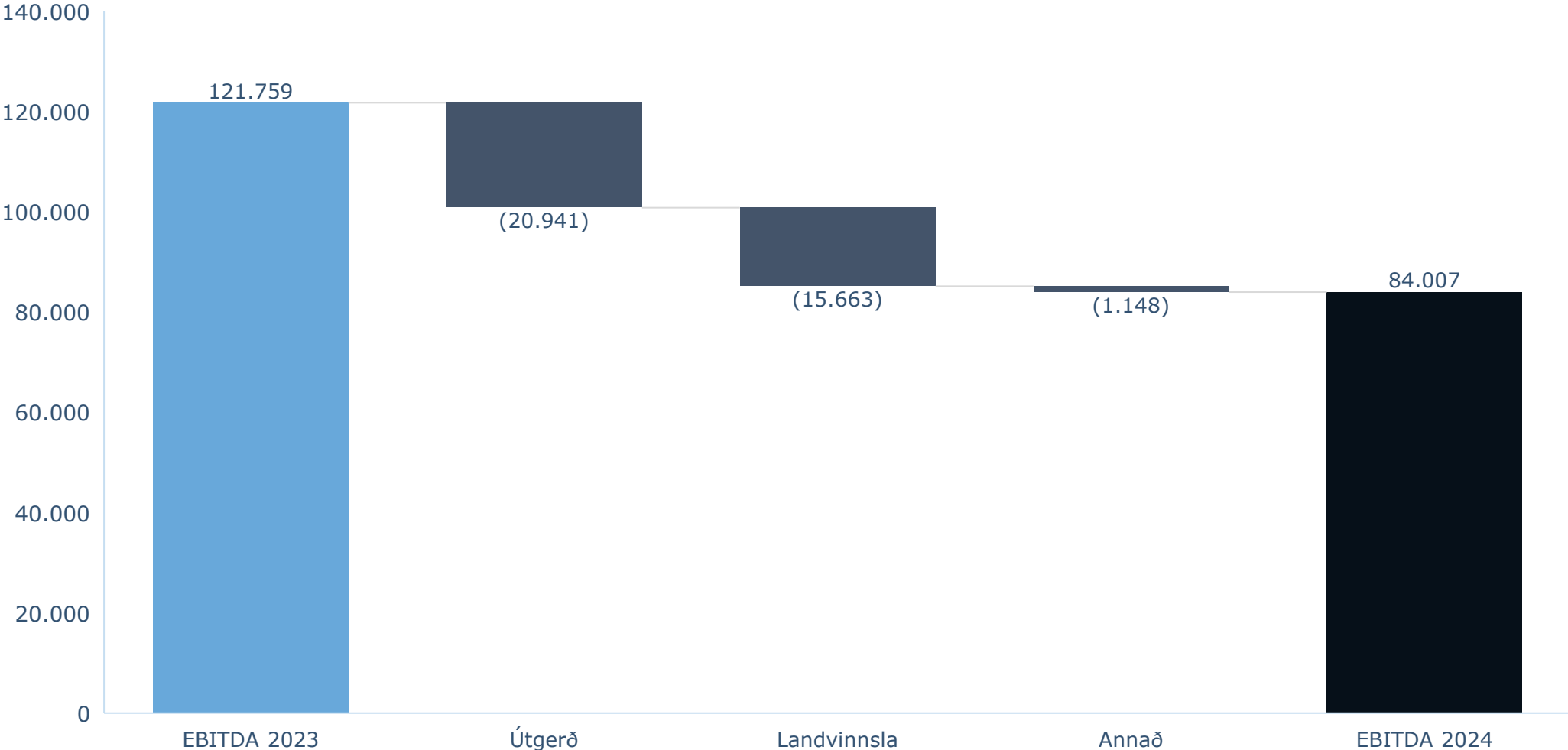
Starfspáttayfirlit

01.01.2024 – 31.12.2024


(þús. USD)

	Útgerð	Landvinnsla	Annað	Eigin afli	Jöfnunarfærslur	Samtals
Seldar vörur	145.864	243.028	35.894	(84.209)	(15.827)	324.751
Hagnaður af sölu eigna		333	47			380
Kostnaðarverð seldra vara	53.282	158.038	31.192	(84.209)	(15.827)	142.476
Laun	55.195	26.287	7.597			89.080
Annar rekstrarkostnaður	2.215	1.756	5.169			9.140
Sölutap	219	210				429
Rekstrarhagnaður fyrir afskriftir	34.954	57.070	(8.017)			84.007
Afskriftir	(10.802)	(7.996)	(558)			(19.357)
Fjármunatekjur og (fjármagnsgjöld)						(7.835)
Áhrif af rekstri hlutdeildarféлага						(715)
Tekjuskattur						(11.976)
Hagnaður tímabils						44.123

EBITDA brú 2024 (þús. USD)



Efnahagur



Eignir 31. desember 2024

Eignir (þús. USD)

	31.12.2024	31.12.2023	Breyting
Fastafjármunir			
Óefnislegar eignir			
Fiskveiðiheimildir	483.159	497.275	(14.116)
	483.159	497.275	(14.116)
Rekstrarfjármunir			
Varanlegir rekstrarfjármunir	233.114	237.392	(4.278)
Fastafjármunir í smíðum		2.676	(2.676)
Leiguréttindi	2.238	2.593	(355)
	235.351	242.661	(7.310)
Fjárfestingar			
Eignarhlutar í hlutdeildarfélögum	132.870	141.416	(8.546)
Eignarhlutar í öðrum félögum	2.165	2.816	(651)
Skuldabréfaeign	53	66	(13)
	135.089	144.299	(9.210)
Fastafjármunir samtals	853.599	884.235	(30.636)

Eignir (þús. USD)

	31.12.2024	31.12.2023	Breyting
Veltufjármunir			
Birgðir	56.619	86.182	(29.563)
Viðskiptakröfur	40.240	35.353	4.887
Aðrar skammtímakröfur	7.392	6.414	978
Handbært fé	101.783	81.650	20.133
	206.033	209.599	(3.566)
Veltufjármunir samtals	206.033	209.599	(3.566)
Eignir samtals	1.059.632	1.093.834	(34.202)

Eigið fé og skuldir 31. desember 2024

Eigið fé og skuldir

(þús. USD)	31.12.2024	31.12.2023	Breyting
Eigið fé	643.102	640.431	2.671

Skuldir

Langtímaskuldir og skuldbindingar

Skuldir við lánastofnanir	247.382	254.572	(7.190)
Leiguskuldbinding	1.083	1.363	(280)
Tekjuskattsskuldbinding	100.219	103.101	(2.882)
	<u>348.684</u>	<u>359.037</u>	<u>(10.353)</u>

Skammtímaskuldir

Skuldir við lánastofnanir	17.879	2.562	15.317
Næsta árs afborganir af langtímal.	9.319	47.539	(38.220)
Reiknaðir skattar ársins	12.053	18.028	(5.975)
Viðskiptaskuldir	16.022	13.112	2.910
Aðrar skammtímaskuldir	10.097	11.192	(1.095)
Skuldir við tengd félög	2.475	1.934	541
	<u>67.845</u>	<u>94.367</u>	<u>(26.522)</u>

Skuldir samtals	416.530	453.404	(36.874)
------------------------	----------------	----------------	-----------------

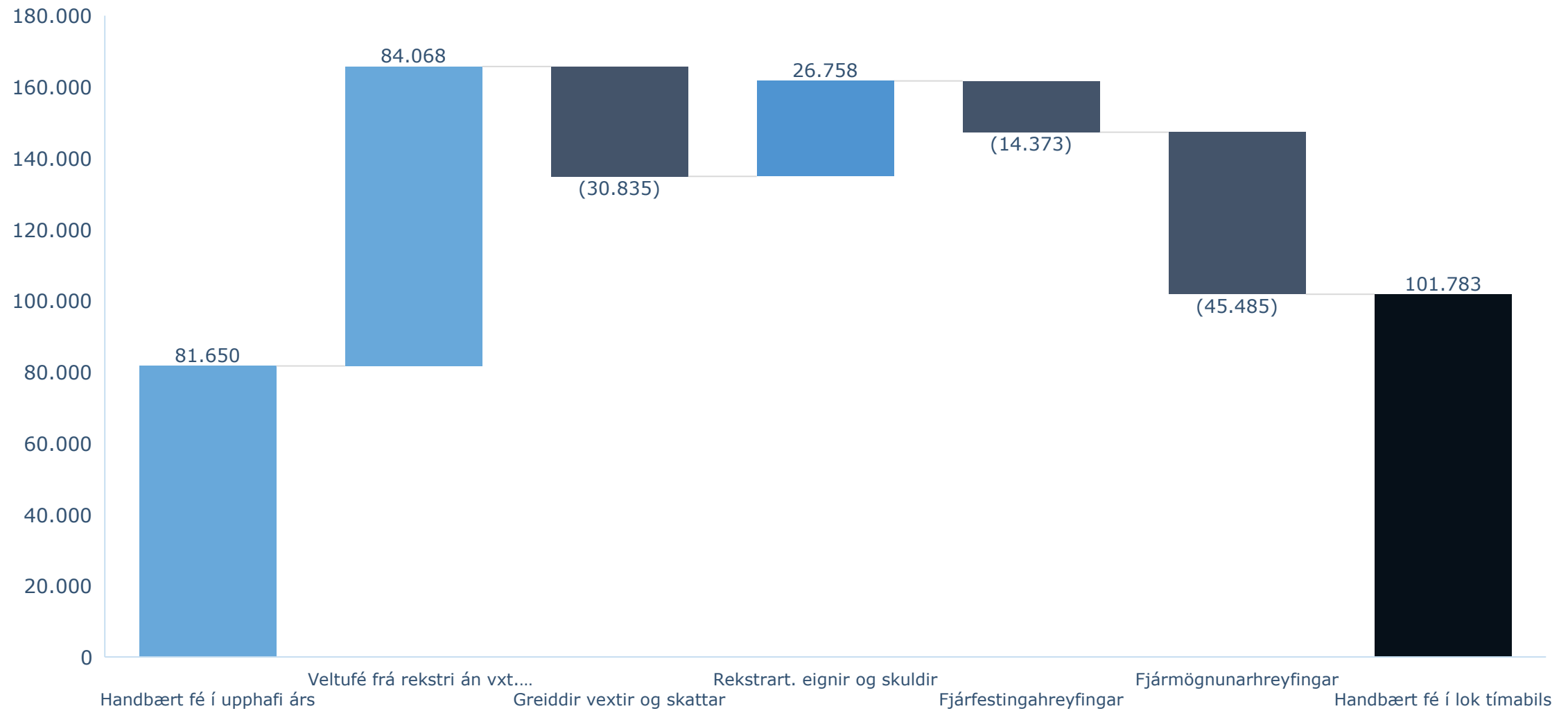
Eigið fé og skuldir samtals	1.059.632	1.093.834	(34.202)
------------------------------------	------------------	------------------	-----------------



Sjóðstreymi



Sjóðstreymi 2024 (þús. USD)



Staða og horfur



Staðan og framhaldið

- Sala og afhending makríl- og síldarafurða í fullum gangi.
- Loðnubrestur annað árið í röð.
- Reiknum með að taka á móti rúmlega 3.000 tonnum af loðnu. Allt unnið til manneidis.
- Kolmunnaveiðar í fullum gangi.
- Bolfiskvinnsla í Grindavík komin á gott ról eftir eldsumbrot, en óvissa enn til staðar.
- Skortur á rafmagni, hækkun á raforkuverði og háir kolefnisskattar hafa aukið orkukostnað undanfarið.
- Kostnaðarhækkanir og samdráttur í heimildum kallar á hagræðingu.



Uppsjávarmarkaðir

Makríll

- Mikil eftirspurn árið 2024 á flestum mörkuðum.
- Meira unnið til manneldis en árin áður.
- Áframhaldandi góðar horfur á mörkuðum.

Síld

- Síldveiði og -vinnsla gengu vel árið 2024, bæði í norsk-íslensku og íslensku síldinni.
- Hækkun á verði manneldisafurða hefur dregið úr mjöl- og lýsisvinnslu.
- Markaðir í góðu jafnvægi, mikil eftirspurn og verð sterk.
- Áframhaldandi góðar horfur á mörkuðum.

Loðna

- Allar loðnuafurðir eru seldar fyrir utan loðnuhrogn en gengið hefur verulega á birgðir af þeim úr framleiðslu ársins 2023 og staðan góð.
- Enginn kvóti verður í Barentshafi árið 2025 og einungis gefin út 8.589 tonn á Íslandi.
- Áhrif af síendurteknum loðnubresti getur skaðað loðnumarkaði til lengri tíma.



Markaðir

Mjöl og lýsi

- Góð eftirspurn í upphafi árs.
- Verð hafa haldist stöðug síðustu mánuði.

Bolfiskur

- Kvótasamdráttur á þorski í Barentshafinu skilar sér í mikilli eftirspurn á helstu mörkuðum fyrir þorskafurðir.
- Mikill eftirspurn eftir sjófrystum þorsk- og ýsuafurðum inn á Bretland og verð aldrei hærri.
- Verð á grálúðu hafa farið hækkandi inn á Asíu.
- Sjófryst verð á karfa hafa verið betri.
- Sala á ferskum þorsk- og ýsuafurðum verið góð það sem af er ári.
- Saltfiskmarkaðir eru stöðugir og sala gengur vel.

Heimsmálin

- Þrátt fyrir gott útlit á okkar helstu mörkuðum ríkir mikil óvissa í stöðu heimsmála sem getur breytt stöðunni mjög hratt.
- Sala inn til Úkraínu hefur gengið vel þrátt fyrir stríðið.



Samfélagsspor

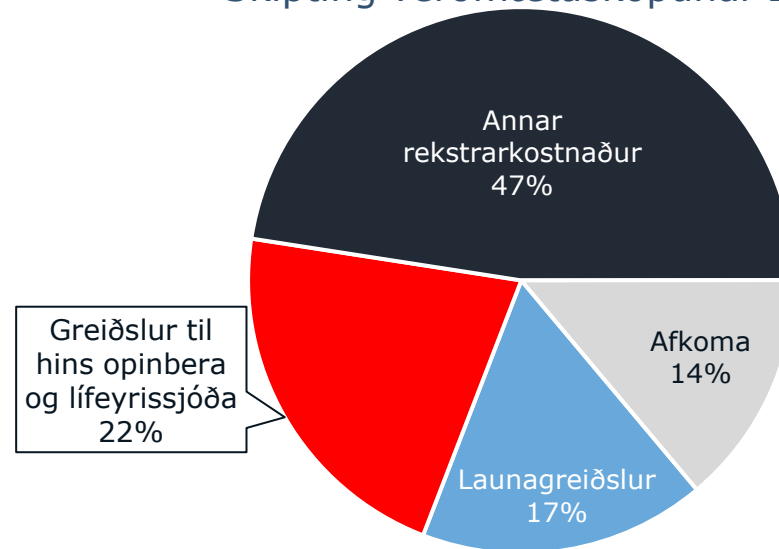
- Hagnaður ársins er um 6,1 milljarðar kr. (2023: 10,1 milljarðar kr.) Samdráttur upp á 4 milli ára eða 40%.
- Samfélagssporið okkar er 9,4 milljarðar en var 9,8 milljarðar árið 2023. Lækkar um 0,4 milljarða eða 3,8% niður.
- Hluthafar taka á sig verulegan skell á meðan samfélagssporið lækkar óverulega.
- Veiðigjaldið lækkar einungis um 134 milljónir milli ára þrátt fyrir enga loðnuvertíð og samdrátt í veiði.

Samfélagsspor 2022 - 2024

í milljónum króna

Heiti	Flokkur	2024	2023	2022
Tekjuskattur	Greiddir skattar og gjöld	2.479	1.863	1.728
Kolefnisgjald	Greiddir skattar og gjöld	309	315	306
Veiðigjald	Greiddir skattar og gjöld	1.277	1.411	959
Gjöld til hafnarsjóða	Greiddir skattar og gjöld	374	446	413
Tryggingagjald	Greiddir skattar og gjöld	725	823	743
Mótframlag í lífeyrissjóð	Greiddir skattar og gjöld	1.199	1.240	1.128
Önnur gjöld	Greiddir skattar og gjöld	144	205	341
Samtals	Greiddir skattar og gjöld	6.507	6.303	5.618
Staðgreiðsla	Innheimtir skattar	2.942	3.516	3.201
Samtals	Innheimtir skattar	2.942	3.516	3.201
Samtals	Heild	9.449	9.819	8.819

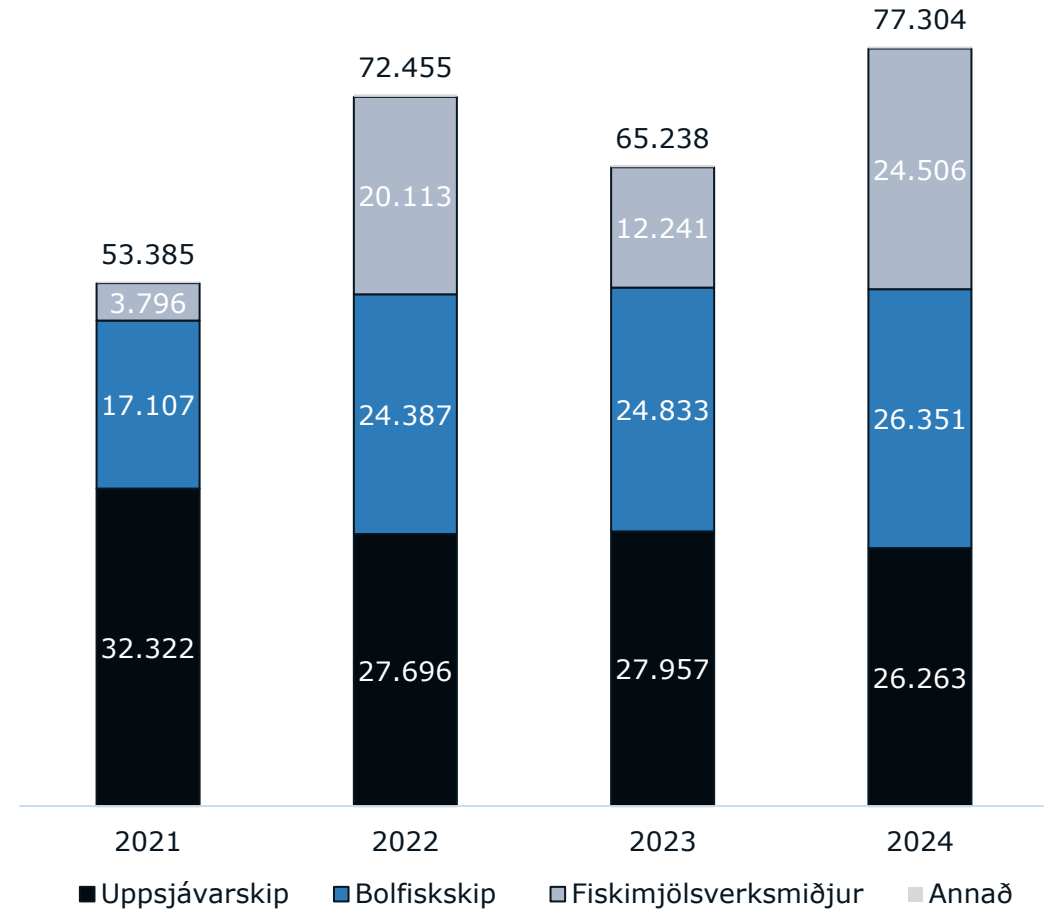
Skipting verðmætasköpunar 2024



Kolefnisspor

- Töluverð hækkun er á kolefnissporinu milli ára þrátt fyrir minna umfang starfseminnar.
- Gera má ráð fyrir því að verksmiðjunnar hafi notað um 7,7 milljón lítra meira af olíu árið 2024 en þær hefðu þurft að gera ef nægt aðgengi hefði verið að rafmagn allt árið.
- Skortur á raforku veldur því óþarfa losun upp á 21.144 t af kolefnisígildum í kolefnisbókhaldi Síldarvinnslunnar.

Kolefnislosun umfang 1 (t CO₂-íg)



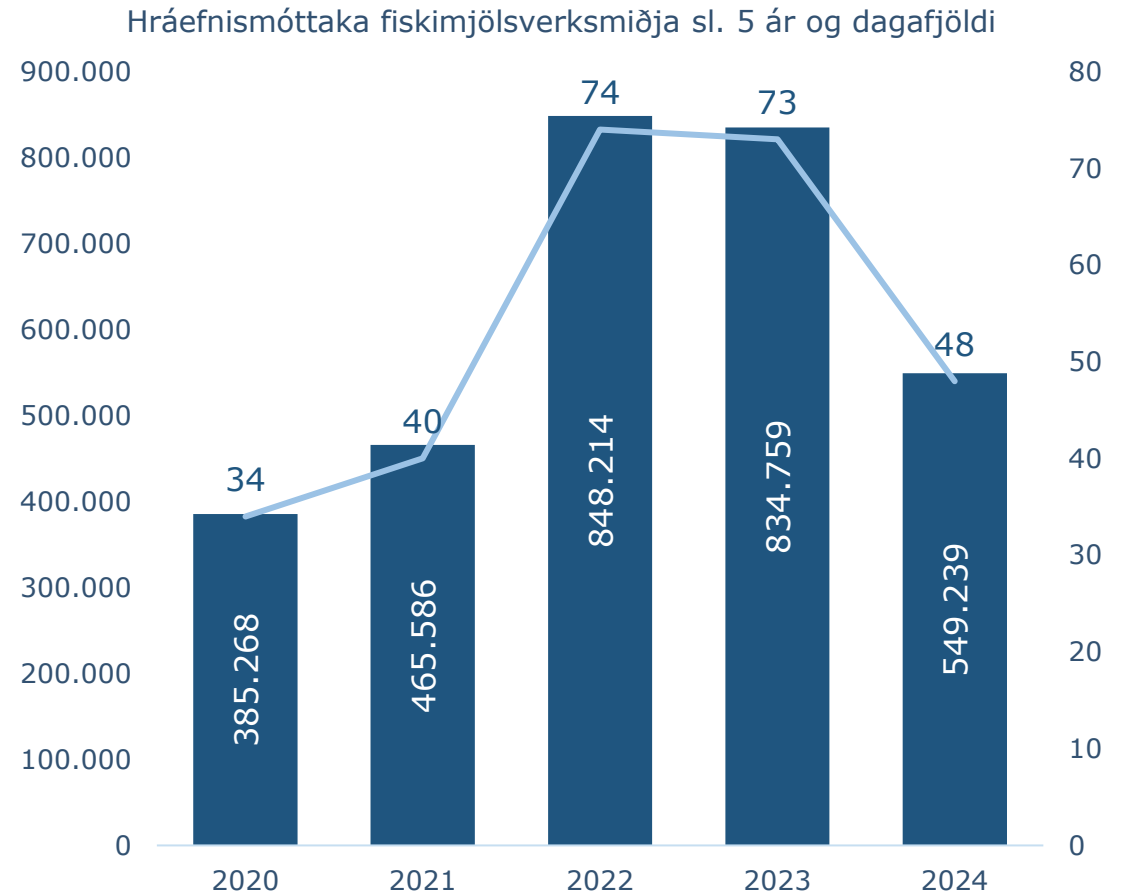
Uppsjávariðnaðurinn á Íslandi

Fjárbinding uppsjávariðnaðarins á Íslandi					
Fjárfestingar	Fjöldi	Meðalv. (þús Kr)	Verðmæti eigna	Nývirði (þús kr)	Nývirði eigna
Skip	20	4.000.000	80.000.000	8.000.000	160.000.000
Bræðslur	10	5.000.000	50.000.000	25.000.000	250.000.000
Frusting	8	5.000.000	40.000.000	12.000.000	96.000.000
			170.000.000		506.000.000

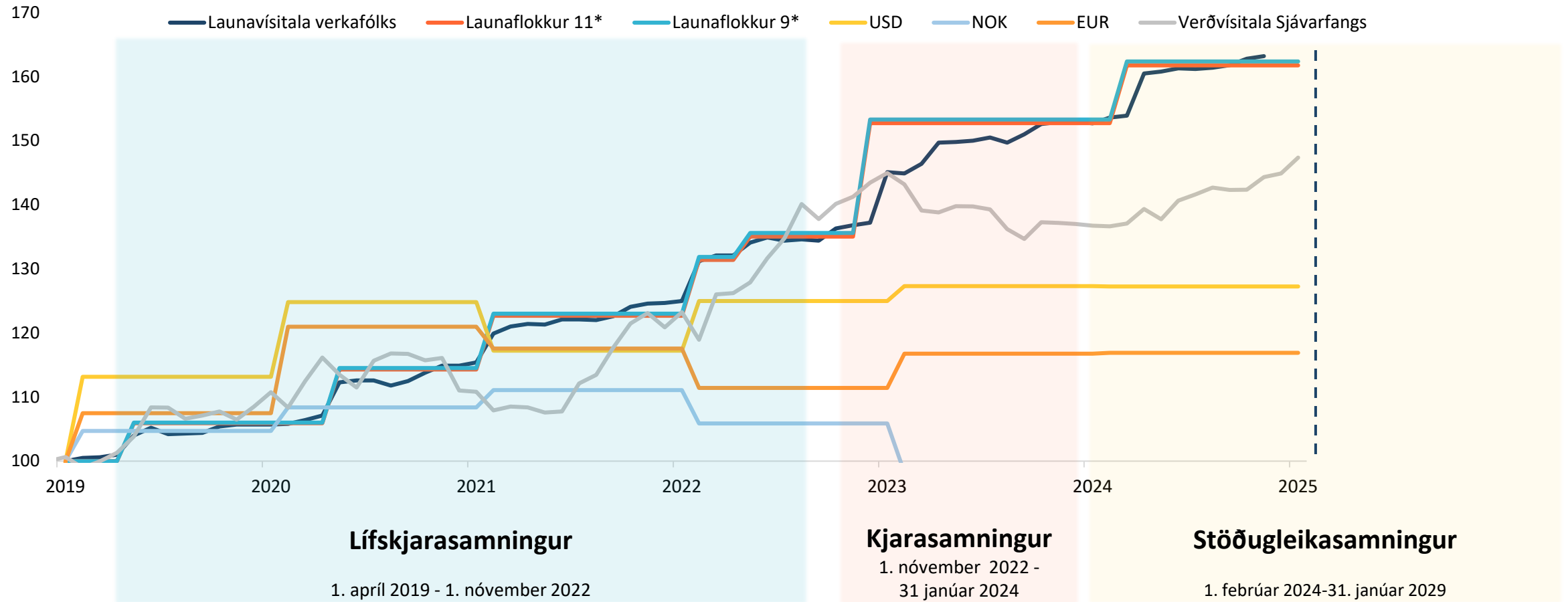
Störf	Fjöldi
Sjómenn	270
Starfsmenn í landi	645
Samtals	915

Afköst á dag í uppsjávarvinnslum Íslandi		
	T/dag	Framleiðsla á ári
Fiskimjöl og lýsi	11.500	2.070.000
Manneldisvinnslur	5.000	900.000
Um 180 vinnsludögum á ári		

- Breytt rekstrarskilyrði
- Óvissa í aflaheimildum
- Gríðarlegar fjárfestingar



Þróun launavísitölu verkafólks, launa fiskvinnslufólks, gengisþróun NOK, USD, EUR og verðvísitala sjávarútvegs



*Þróun efsta stigs launaflokks skv. kaupgjaldsskrá SA. Vísitala þar sem des 2018 = 100 (sama og launavísitala verkafólks)



Spurningar og svör

Fyrirvari

Fjárfestakynning þessi er útbúin af Síldarvinnslunni hf. Upplýsingarnar og gögn í kynningunni byggja á heimildum sem Síldarvinnslan telur áreiðanlegar á hverjum tíma. Síldarvinnslan ábyrgist ekki að upplýsingar og gögn sem birtast í kynningu þessari séu að öllu leyti rétt eða tæmandi. Staðhæfingar í kynningunni kunna að byggja á mati og áætlunum stjórnenda félagsins sem hafa ekki verið sannreyndar.

Rekstrarumhverfi sjávarútvegsfyrirtækja er síbreytilegt. Af hálfu Síldarvinnslunnar er engin trygging eða ábyrgð veitt fyrir því að þær spár eða fyrirætlanir sem lýst er í fjárfestakynningunni gangi eftir. Hvers konar yfirlýsingar í fjárfestakynningu þessari sem vísa til áætlaðrar eða væntrar framtíðarafkomu eða starfsemi í framtíðinni eru lýsingar á framtíðarhorfum og háðar ýmsum óvissu- og áhættuþáttum sem gætu leitt til þess að raunveruleg útkoma getur orðið mjög ólík þeirri þróun sem búist var við í veigamiklum atriðum.

Kynningunni er eingöngu ætlað að hafa upplýsingagildi og felur á engan hátt í sér og skal ekki teljast vera tilboð eða ráðlegging um kaup eða sölu fjármálagerna félagsins. Móttakandi kynningar er einn ábyrgur fyrir hvers konar fjárfestingarákvörðunum sem hann kann að taka á grundvelli þessarar kynningar.

Upplýsingarnar í fjárfestakynningu þessari kunna að breytast, vera endurskoðaðar, uppfærðar eða endurútgefnar og kunna því að breytast töluvert. Félagið er ekki skuldbundið til að uppfæra eða viðhalda upplýsingunum í fjárfestakynningu þessari nema það sé skylt lögum samkvæmt.

Með móttöku kynningar þessarar staðfestir viðkomandi að hann sé bundinn framangreindum fyrirvörum og takmörkunum.