

admirals

2022

Majandusaasta aruanne

Admiral Markets AS



Admiral Markets AS

Majandusaasta aruanne 2022

Äriregistri kood	10932555
Adress	Maakri 19/1, Tallinn, 10145
Telefon	+372 6 309 300
E-mail	info@admiralmarkets.com
Põhitegevusala	Investeermisteenused
Tegevuslitsents	4.1-1/46
Majandusaasta algus ja lõpp	01. jaanuar - 31. detsember
Juhatuse esimees	Sergei Bogatenkov
Juhatuse liikmed	Andrey Koks
Nõukogu esimees	Alexander Tsikhilov
Nõukogu liikmed	Anton Tikhomirov Anatolii Mikhailchenko Dmitri Lauš
Audiitor	PricewaterhouseCoopers AS

admirals

Teie usaldusväärne finantspartner kogu teekonnal.

Sisukord

Tulemuste kokkuvõte 2022 **6**

Admiralsi investorile **8**

Tegevusaruanne **10**

Meie ettevõtte	11
2022 Ülevaade	23
Meie algatused	32
Strateegilised eesmärgid	36
Trendid ja nende mõju meie tulevikule	37
Majanduskeskkond	38
Finantsülevaade	42
Riskijuhtimine	52
Ettevõtte juhtimine	55

Raamatupidamise aastaaruanne **66**

Finantsseisundi aruanne	67
Koondkasumiaruanne	68
Rahavoogude aruanne	69
Omakapitali muutuste aruanne	71

Raamatupidamise aastaaruande lisad **72**

Lisa 1. Üldine informatsioon	73
Lisa 2. Raamatupidamise aastaaruande koostamisel kasutatud arvestusmeetodid ja hindamisalused	74
Lisa 3. Uute muudetud standardite kasutuselevõtt ja tõlgendamine ning uued arvestuspõhimõtted	88
Lisa 4. Hinnangute, eelduste ja otsuste kasutamine	89
Lisa 5. Riskijuhtimine, kapitalinõuete arvutamise põhimõtted ja kapitali adekvaatsus	90
Lisa 6. Finantsvarade ja -kohustuste õiglase väärtuse hindamine	109
Lisa 7. Nõuded krediitiasutustele ja investeerimisühingutele	113
Lisa 8. Finantsvarad ja -kohustused õiglasest väärtusest muutustega läbi kasumiaruande	113
Lisa 9. Laenud ja nõuded	114
Lisa 10. Muud varad	116

Lisa 11. Materiaalne põhivara ja kasutusõigus	117
Lisa 12. Immateriaalne põhivara	118
Lisa 13. Võlad ja ettemaksud	119
Lisa 14. Maksukohustused ja ettemaksud	120
Lisa 15. Rendilepingud	120
Lisa 16. Allutatud võlakirjad	122
Lisa 17. Ettevõtte tulumaks	124
Lisa 18. Bilansivälised varad	124
Lisa 19. Aktsiakapital	125
Lisa 20. Segmendaruanne	126
Lisa 21. Kauplemistegevuse netotulu	126
Lisa 22. Muud tulud	127
Lisa 23. Muud kulud	128
Lisa 24. Tööjõukulud	128
Lisa 25. Tegevuskulud	129
Lisa 26. Tingimuslikud kohustused	129
Lisa 27. Tehingud seotud osapooltega	130
Lisa 28. Tütarettevõtted ja sidusettevõtted	133

Juhatuse liikmete allkirjad 2022. aasta majandusaasta aruandele **134**

Sõltumatu vandeaudiitori aruanne **135**

Kasumi jaotamise ettepanek **142**

Nõukogu allkirjad aastaaruandele **143**

Tulude jaotus vastavalt EMTA klassifikaatorile **144**

Tulemuste kokkuvõte 2022

- Kauplemistegevuse netotulu oli 44,3 miljonit eurot (2021: 20,5 miljonit eurot ja 2020: 47,1 miljonit eurot)
- EBITDA* oli 25,9 miljonit eurot (2021: EUR 2,5 miljonit eurot ja 2020: 21,6 miljonit eurot)
- EBITDA marginaal oli 59% (2021: 12% ja 2020: 46%)
- Puhaskasum oli 24,8 miljonit eurot (2021: 0,9 miljonit eurot ja 2020: 20,3 miljonit eurot)
- Puhaskasumi marginaal oli 56% (2021: 4% ja 2020: 43%)
- Kulude-tulude suhe oli 48% (2021: 109% ja 2020: 56%)
- Aktiivsete klientide arv Grupis kasvas 13% ehk 55 242 kliendini võrreldes 2021. aastaga ja 14% võrreldes 2020. aastaga (2021: 49 080 ja 2020: 48 341)
- Aktiivsete kontode arv Grupis kasvas 11% ehk 70 346 kliendini võrreldes 2021. aastaga ja 12% võrreldes 2020. aastaga (2021: 63 231 ja 2020: 62 854)
- Uute taotluste arv Grupis kasvas 22% ehk 151 116 taotluseni võrreldes 2021. aastaga ja 61% kasv võrreldes 2020. aastaga (2021: 93 703 ja 2020: 93 703 uut taotlust)

2022. aastal olime finantsturgude suure volatiilsuse tõttu tunnistajaks Ettevõtte tulemuste märkimisväärsele paranemisele.

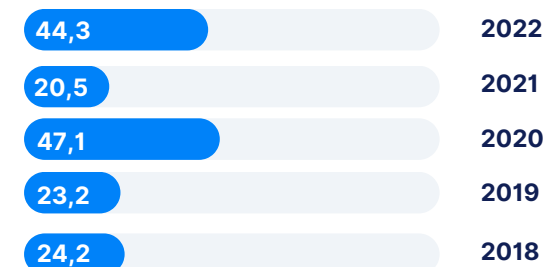


*Intressi-, maksu- ja amortisatsioonieelne kasum.


**Aktiivsed kliendid on kliendid, kes kauplesid vähemalt ühe korra vastava aasta jooksul.

***Aktiivsed kontod on kontod, millel on vastava aasta jooksul tehtud vähemalt üks tehing.

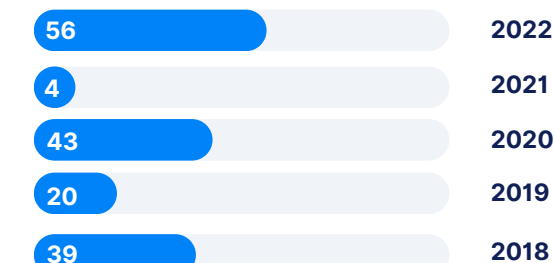
Kauplemistegevuse netotulu 44,3 miljonit eurot



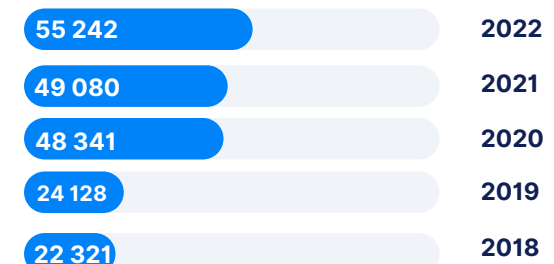
Puhaskasum 24,8 EUR miljonit eurot




Puhaskasumi marginaal 56%



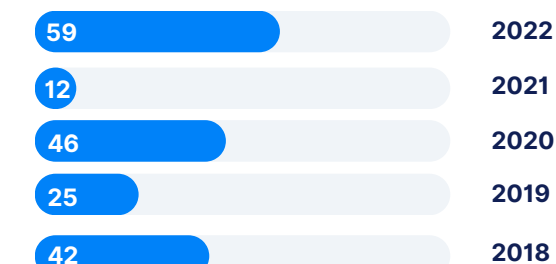
Aktiivsed kliendid** 55 242



EBITDA* EUR 25,9 miljonit eurot



EBITDA marginaal 59%



Kulude-tulude suhe 48%



Admiralsi investoritele

Head investorid,

Globaalse FinTechi kogukonnana on Admirals alati seisnud väärtuste eest, mis ühendavad inimesi ja kultuure kõikjal maailmas. Finantsvabadus on inimkonna üks järgmistest suurtest eesmärkidest ning usume, et see peaks olema kättesaadav kõigile ja kõikjal. Selline mõtteviis kujundab Admiralsi edasist teekonda.

Meie visioon on olla ülemaailmne teerajaja rahalise kaasatuse vallas, et võimaldada inimestele mugavat ligipääsu taskukohastele ja turvalistele finantstoodetele ning -teenustele nende vajadustele vastava ökosüsteemi kaudu. Selline visioon ei kõnele ainult tulevikust, vaid kirjeldab juba olemasoleva strateegia elluviimist globaalse finantskeskusena. Oleme kiired, paindlikud ja julged.

Mul on hea meel teatada, et äriiselt on 2022. aasta olnud Admiralsi jaoks erakordne. Vaatamata valitsevale ebastabiilsusele, püstitas Admirals oma tegutsemisaja kasumirekordi. Admiral Markets AS äritegevuse puhastulu oli 44,3 miljonit eurot (2021: 20,5 miljonit eurot) ja ettevõtte puhaskasum 24,8 miljonit eurot (2021: 0,9 miljonit eurot).

SSamal ajal oleme loonud tugeva kultuurideülese meeskonna, mis tegutseb 18 erinevas riigis üle maailma. Oleme globaalne, ent kohaliku fookusega ettevõtte, mida usaldavad kliendid kõigil mandritel ja me soovime veelgi enam. Tegutseme selle nimel, et Admirals pakuks praegustele ja tulevastele klientidele parimat kombinatsiooni toodetest ja kliendikogemusest kõigis maailma geograafilistes piirkondades ning kanalites.

2022. aasta tugevad tulemused annavad võimsa stardipositsiooni tulevikuks. Oleme keskendunud oma inimeste arengu toetamisele. Ettevõtte kujundame positiivset töökeskkonda, luues veelgi kaasavama ja mitmekesisema kogukonna, mida iseloomustab tiimiliikmete ühtekuuluvustunne.

Laiendasime oma globaalselt kohaolekut Lõuna-Aafrikasse ja Kanadasse. Jordaania on tulemused uskumatult head ja ületavad ka meie kõige julgemaid ootuseid kaasata finantsvabaduse poole püüdlevaid inimesi. Need väga head saavutused on tõestus tugevast juhtimisest ja visioonist.

Üks meie edu alustalasid on meie mobiilirakendus, mis on ainulaadne, turvaline ja kliendisõbralik tööriist ja aitab navigeerida suures finantsmaailmas 10 eri keeles. Meie enda poolt loodud ja juurutatud kauplemis- ja investeerimisplatvorm on tuleviku edu pant.

Viimased aastad on põhjalikult raputanud kõiki meie igapäevaelu väärtusi, protsesse ja struktuure. 2022. aasta näitas, et ühtehoidmine, julged otsused ja pidev soov saavutada veelgi rohkem annavad tulemusi, ja määratlevad tõelise juhtimise.

Meie äritegevus on taas täiemahuline, nagu pandeemia-eelsetel aegadel, ja meie väga andekad töötajad on hübriidse töömudelig rahul. Meie tähelepanu keskmes on IT ja taristu arendamine, sest pidevad investeeringud teadus- ja arendustegevusse loovad edasiseks kasvuks soodsa pinnase. Hoiame sammu AI võimaluste lõputu integreerimisega ja masinõppe arenguga, mis võimaldavad uut arengut tehnoloogilises jõudluses. Meie süsteemid toimivad tõrgeteta, turvaliselt ja järgides kõrgeimaid võimalikke standardeid.

Täheenduse loomine ühiskonnas on meie põhitegevuse üks alustalasid. Peame mõtlema keskkonnale, tegudele ja mõjule, mida globaalse ettevõtte loome. Oleme alati rõhutanud, kui oluline on jagada oma edu organisatsioonide ja algatustega, kes vajavad toetust. Jätkame koostööd Eesti kultuuri-, spordi-, loodus- ja haridusorganisatsioonidega, kuna sellised projektid on tagasihoidlik viis anda tagasi ja aidata ühiskonnal tähendust luua.

Olen äärmiselt uhke meie koostöö üle ja hindan kõrgelt seda, et usaldate Admiralsi. Meil on ambitsioonikad plaanid ja oleme kindlad, et saavutame püstitatud eesmärgid. Pidevalt muutuv maailmas oleme jätkuvalt pühendunud globaalse FinTechi kogukonna edendamisele.

Sergei Bogatenkov
Tegevjuht ja juhatuse esimees

Meie eesmärk on võimaldada 2030. aastaks rahalist vabadust 10 miljonile inimesele.

Tegevusaruanne

Järgnev peatükk käsitleb Admiral Market ASi ja sellega seotud tütarettevõtete asutamise- ja litsentseerimisajalugu.



Meie ettevõtte

ADMIRAL MARKETS AS asutati 2003. aastal. 2009. aastal väljastas Finantsinspeksioon Admiral Markets AS-ile investeerimisteenuste osutamiseks tegevusloa nr 4.1-1/46. Ettevõtte kuulub rahvusvahelisse kontserni (edaspidi grupp), kes tegutseb ühise kaubamärgi nime Admirals all.

Admiral Markets AS-i emaettevõtte Admirals Group AS omab 100% Admiral Markets AS-i aktsiatest. Admiral Markets AS-i põhitegevusala on kauplemise teenuse ja investeerimisteenuste (peamiselt finantsvõimendusega ja tuletisinstrumentide) pakkumine tava-, professionaalsetele ning institutsionaalsetele klientidele. Klientidele pakutakse Forexi ja hinnavahelepingute (contract for difference ehk CFD) finantsvõimendusega tooteid börsivälisel turul ning ka börsil noteeritud instrumente.

Ettevõtte tegevus on olnud suunatud peamiselt kogunud kauplejatele, kuid sel aastal oleme oma positsiooni tugevdanud ka alustavate kauplejate segmendis. Seetõttu pööratakse tähelepanu kogunud kauplejate üldiste kauplemisoskuste parendamisele ja uute huviliste koolitamisele. Grupi strateegias lähtuvalt maandavad Admiral Markets AS-i sõsarinvesteeringühingud oma klientide tehingutest tulenevad riskid Admiral Markets AS-is, kes on ühtlasi nende peamine likviidsuspartner.

Konsolideerimisgruppi kuuluvad litsentseeritud investeerimisühingud on Admiral Markets AS, Admiral Markets UK Ltd, Admirals AU Pty Ltd (endine ärinimi Admiral Markets Pty Ltd), Admiral Markets Cyprus Ltd, Admiral Markets AS/ Jordan LLC, Admirals SA (PTY) LTD. , Admiral Markets Canada Ltd., Admirals KE Limited ja Admirals SC Ltd (endine ärinimi Aglobe Investments Ltd).

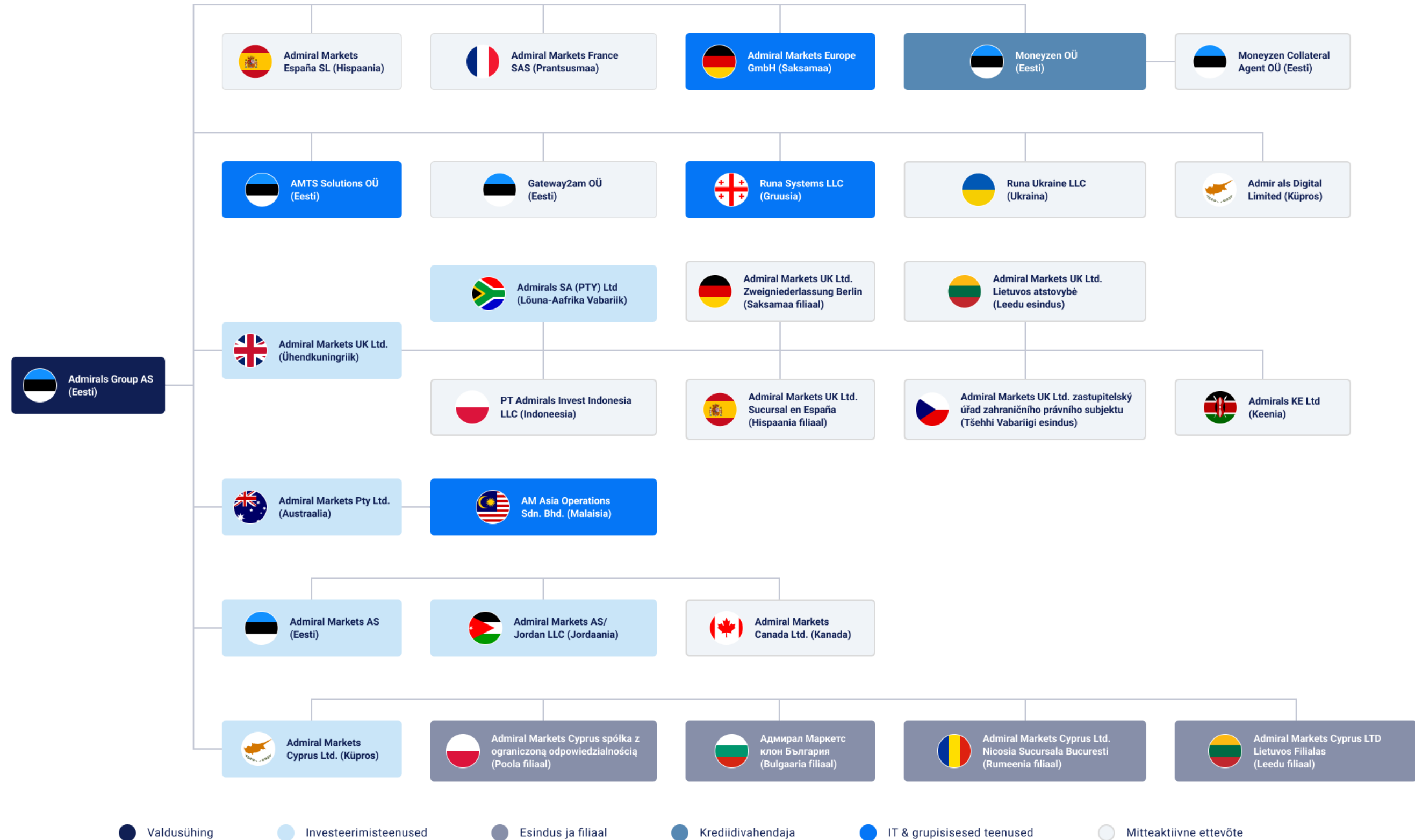
Gruppi kuuluvatel ettevõtetel on üheksa litsentsi: Eesti Finantsinspeksiooni (EFSA), Londoni Finantsjäreelvalveasutus (FCA) Ühendkuningriigis, Austraalia Väärtpaberite ja Investeeringute Komisjon (ASIC) Austraalias, Küprose Väärtpaberite ja Börsikomisjon (CySEC) Küprosel, Jordaania Väärtpaberite Komisjon (JSC) Jordaaniast, Finantsjäreelvalveasutus (FSCA) Lõuna-Aafrika Vabariigis ja Kapitaliturgude amet (CMA) Keenias Šeišellidel, Kanada investeerimistööstuse reguleeriv organisatsioon (IIROC) Kanadas. Keenias ja Kanadas ei ole veel äritegevust toimunud. Admiral Markets Cyprus ja Admirals South Africa sõlmisid ühiselt ülevõtmislepingu Admirals SC Ltd-ga, mis on asutatud Šeišellide Vabariigis ja millel on Šeišellide finantsteenuste ameti poolt väärtpaberite vahendaja litsents.

Aruande avaldamise ajal kuuluvad Admiral Markets AS-iga samasse konsolideerimisgruppi veel sellised ettevõtted nagu Runa Systems LLC, AMTS Solution OÜ, AM Asia Operations Sdn. Bhd., PT Admirals Invest Indonesia LLC, Gateway2am OÜ, Admiral Markets Europe GmbH, Admiral Markets France (Société par actions simplifiée), Admiral Markets Espana SL., Runa Ukraine LLC ja Admirals Digital Limited ning MoneyZen OÜ, mille tütarühing on Moneyzen Collateral Agent OÜ.

Runa Systems LLC, AMTS Solution OÜ, AM Asia Operations Sdn. Bhd ja Admiral Markets Europe GmbH osutavad IT ja grupisiseid teenuseid. Hetkel ei ole äritegevust Gateway2am OÜ-s, Admiral Markets Canada Ltd-s, PT Admirals Invest Indonesia LLC-s, Admiral Markets France SAS-is, Admiral Markets Espana SL-is, Runa Ukraine LLC-s, Admirals Digital Limited-is ja Admirals KE Ltd-s.

Admirals Group AS struktuur

Admiral Markets AS-i emaettevõtte Admirals Group AS-i struktuur majandusaasta aruande avalikustamise ajal:



Admirals Group AS-ile kuulub 100% kõigi tütarühingute aktsiatest ja osadest, välja arvatud AMTS Solutions OÜ, kus Admirals Group AS-il on 62% osalus.

Autasud

20 tegutsemisaasta jooksul on Admirals alati olnud tuntud turuliidrina kvaliteedi poolest. 2022. aasta on toonud ettevõttele auhindu ja tunnustust, mis tõestab jätkuvaid ambitsioone olla turul juhtpositsioonil kvaliteedi, silmapaistva klienditeeninduse ja parimate tehnoloogiliste tööriistade osas.

2022. aastal omistati Admiralsile järgnevad sektori auhinnad:

- Brokerwahl: Forexi ja CFD-de aasta maakler 2022
- Deutsches Kundeninstitut DKI: TOP CFD maakler
- Jordaania Finants Expo: Parima hinna ja kvaliteedi suhtega maakler
- Ajakiri Traders: Parim maakler
- Ajakiri Traders: Parim haridus
- Ajakiri Traders: Parim finantsanalüütik
- Área de Inversión: Parim maakler

Saksamaa



Deutsches Kundeninstitut "Parim CFD maakler" 2022



BrokerWahl "Forexi ja CFD-de Aasta maakleri kategooria esikoht" 2022

Jordaania



JFI Award, Jordan Financial Expo "Forexi ja CFD-de Aasta maakleri kategooria esikoht" 2022

admirals

Hispaania



TRADERS' "Parim maakler" 2022



TRADERS' "Parim haridus" 2022



Área de Inversión "Parim maakler" 2022



TRADERS' "Parim finantsanalüütik" 2022

Kauplemis- platvormid ja juurdepääs finantsturgudele

Meie kauplemistaristu võimaldab optimeeritud lühema latentsusajaga juurdepääsu maailma suurimale, mitut varaklassi hõlmavale elektroonilisele kauplemiskeskonnale. Kauplemisserverid asuvad rahvusvaheliste finantsteenuste pakkujate ühes kõige olulisemas andmekeskuses ja interneti vahetuspunktis – Equinix London LD4. Kauplemisserverite lähedus paljudele peamistele likviidsuspakkujatele ja institutsionaalsetele kauplemispartneritele, millele lisandub meie ettevõtte enda tellimuste suunamise ja täitmise mootor, võimaldab meil järjepidevalt täita oma klientide tellimusi parimal võimalikul viisil kõigi finantstoodete puhul.

Meie klientidele pakutav teenus toetub kahele kauplemisplatvormile: MetaTrader 4 ja MetaTrader 5. Viimane on uusim MetaTraderi rakendus, mille on välja töötanud MetaQuotes Software Corporation ning mida on rohkem kui kümme aastat usaldanud ja kasutanud miljonid kauplejad ja sadad kauplemisteenuse pakkujad kogu maailmas.

MetaTrader 5 platvorm on säilitanud MetaTrader 4 liidese kasutamugavuse ja funktsionaalsuse, kuid erinevalt oma eelkäijast ei ole selle toote ulatuse mastaapsus enam piiratud. Uuenenud platvorm võimaldab nüüd kauplemist ka börsil kaubeldavate toodetega, nagu aktsiad, börsil kaubeldavad fondid, futuurid, võlakirjad ja optsioonid. Mitme varaklassi tugi andis Admiralsile võimaluse jõuda uute turusegmentideni, kaasata veelgi laiemat kauplejate rühma ja laiendada Admiralsi globaalset jalajälge, võimaldades teha tehinguid aktsiatega ja börsil kaubeldavate fondidega.

Koostöös kolmandatest osapooltest arendajatega lõime MetaTrader Supreme Editioni – kauplemisplatvormi lisandmooduli MetaTrader 4 või MetaTrader 5 rakenduste töölauaversioonidele. MetaTrader Supreme Edition sisaldab meie klientide jaoks turuanalüüsi- ja kauplemisvahendeid ning annab meile konkurentsieelise teiste investeerimisteenuste pakkujate ees, kes samuti kasutavad MetaTraderi platvorme.

Otsime alati võimalusi parandada kasutajakogemust oma kasutajate jaoks. Pakume nüüd oma klientidele võimalust kaubelda igal pool, kasutades kas meie MetaTraderi veebikauplejat või mobiilirakendust. Samas edasijõudnumatele ja aktiivsematele kauplejatele pakume nüüd StereoTraderit, mis on MetaTraderi kauplemispaneel, millel on arvukalt lisafunktsioone, sealhulgas ühe klikiga kauplemine, ajaloopõhine kauplemine ja täiendavad korralduste liigid.

Tooted

Pakume Forexi ja finantsvõimendusega hinnavahelepingute (CFD) tooteid nii börsivälistel turgudel kui ka börsil noteeritud instrumente. Meie kliendid saavad valida paljude kauplemisinstrumentide vahel.

Pakume ligi 3700 börsivälisest toodet, sealhulgas Forexi ja aktsiate, võlakirjade, indeksite, krüptovaluutade, põllumajandustoodete, väärismetallide ja energiatoodete CFD-sid. Lisaks on seal üle 4400 börsil noteeritud instrumendi, sealhulgas üle 4000 aktsia ja üle 400 börsil kaubeldava fondi Invest.MT5 kontodel.

Seni oleme oma toodete puhul seadnud eesmärgiks pakkuda suurepäraseid võimalusi aktiivseks (lühiajaliseks) kauplemiseks. See on endiselt meie põhitegevus ja meie „DNA“. Lisaks arendame edasi klassikalisi investeerimisvõimalusi, nagu pikaajalised investeeringud aktsiatesse või börsil kaubeldavatesse fondidesse (ETF- id).

Lõppkokkuvõttes on selles kontekstis peamiseks eristajaks võimalisus pakkuda paljusid kauplemis- ja investeerimistooteid ning juurdepääsu esmaklassilistele hariduse ressurssidele.

Meie tooted ja teenused

Meie pühendumus pakkuda juurdepääsu paljudele ülemaailmsetele finantsturgudele meie enda väga funktsionaalse tarkvara ja kvaliteedi tagamise kaudu tähendab, et meie kliendid saavad turvalise ja esmaklassilise kauplemiskogemuse täieliku läbipaistvusega.

Admiralsil on visioon ja missioon, milleks on ühendada inimesed üheks võimsaks finantskeskuseks.

Oma tegevusvaldkonna globaalse mängijana arendame IT-lahendusi ettevõttesiseselt, kombineerides IT- ja finantstööstuse komponente. Admirals omistab finantshariduse kättesaadavaks tegemisele suurt tähtsust ja väärtust ning viimase 20. aasta jooksul oleme toetanud lugematuid inimesi, pakkudes neile võimalust täiendada oma teadmisi finantskirjaoskusest.

Meie kliendid

Globaalse FinTech-ettevõttena, mis tunneb hästi kohalikke olusid, on Admiralsi eesmärgiks võimaldada finantsvabadust 2030. aastaks 10. miljonile inimesele. See on meie strateegiline lähtepunkt. Eesmärgi saavutamiseks laiendame oma kliendibaasi ja sihime uusi kliendisegmente.

Kuna haridus on olnud meie tegevuse üks nurgakividest, keskendume investeerimise ja kauplemise protsessi lihtsustamisele, pakkudes juurdepääsu finantsharidusele ja sisenemist finantsturgudele läbi kliendisõbralike digivahendite, mis võimaldavad meil tegutseda kõikjal ja igal ajal.

Selle tulemusena võimaldab see pakkuda oma klientidele mugavat ja mobiilset kauplemiskogemust.

Iga toote või teenuse kvaliteet mõjutab suuresti meie kliendi rahulolu. Seetõttu oleme oma klienditeeninduse kvaliteedi suhtes hoolsad. Keskendume olemasolevate klientide üldiste kauplemisuskuste teadmiste täiendamisele ja uutele huvilistele koolituste pakumisele.

Pakume oma klientidele pidevalt veebiseminare. Siin me mitte ainult ei jäädvusta kauplemise ABC-d, vaid pakume oma klientidele ka vaba võimalust tutvuda riskivabade kauplemisvõimalustega ja kauplemisinstrumentidega, kasutades tasuta demokontosid. Pealegi oleme enamiku klientide jaoks ja jääme nende ainsaks kauplemisteenuse pakkujaks, kuna ettevõtte toetab laias valikus erinevaid kauplemisega seotud teenuseid, mis vastavad kõikide klientide vajadustele.

Meie eesmärk on laiendada oma kliendibaasi veelgi, et jõuda uute klientideni. Alates meie mobiilirakenduse käivitamisest, oleme seda pidevalt täiustanud, võttes arvesse klientide regulaarset tagasisidet. Oleme oma portfelli lisanud kohaliku kauplemislahenduse ja täiustanud kopeeriva kauplemise teenust, kus on rohkem professionaale, kelle teekonda finantsmaailmas jälgida.

Soovime lõhkuda piirid, mis on takistanud inimesi finantsturgudele sisenemast ja täiendada oma teadmisi finantskirjaoskuses.

Meie inimesed

Admiralsi peamine eesmärk täna ja tulevikus on olla nauditav töökoht. Hoolime Admiralsi töötajate heaolust ja igapäevasest kogemusest üle maailma.

Admiralsi meeskonna 2022. aasta peamised märksõnad olid kaasamine, suhtlemine, koostöö, tunnustamine, kohanemine ja meie globaalsete talentide arendamine. Me keskendusime meie olemasolevate poliitikate ülevaatamisele ja uute käivitamisele, et tagada ettevõttesisese koostöö põhimõtete suurem läbipaistvus. Uued eeskirjad hõlmasid eetikakoodeksit, kaugtöö eeskirja ja kõigi kontori turvaeeskirjade ülevaatamist. Integreerisime mahuka andmete kogumise, analüüsi ja prognoosimise meie töövoogu, mis kõik aitasid kaasa Admiralsi töötajate kogemuste parandamisele. Kokku käivitati kolm uut Admiralsi sõlmpunkti Batumis (Gruusia), Limassolis (Küpros) ja Kaplinnas (Lõuna-Aafrika), aidates kaasa ettevõtte ülemaailmsele laienemisele.

2022. aasta lõpuks oli Admiral Markets AS-is 92 töötajat (2021: 105 töötajat).

Admirals jätkas ka oma jõupingutusi integreerimise automatiseerimise osas, et lihtsustada uute talentide kohanemise protsessi. Pingutuste tulemuseks oli keskmine rahulolu kohanemisega 94,07%.

2022. aastal muutis Admirals iga-aastase kaasamisuringu pidevaks uurimuseks ja juhtkonna kontrollivahendiks, kasutades selleks kvartaalseid kaasamisuringuid. Kogutud tulemuste põhjal võeti kasutusele uus tööriist inimeste motivatsiooni ja tööga seotud väljakutsete jälgimiseks. Selle tulemusel pakub see personaliosakonnale ja juhtkonnale koheselt ülevaadet ülaltoodud asjadest, kus tulemusi analüüsitakse iga kahe nädala tagant toimuvate registreerimiste kaudu.

Admirals on piirideta talentide kogum, mis tähendab, et ühendame erineva kultuuritaustaga, teadmistega ja asukohaga inimesed üheks võimsaks meeskonnaks.

Suhtlemine ja koostöö on märksõnad, mis määravad meie arusaama ühtekuuluvusest. Selle saavutamiseks käivitas Grupp igakuise personaliudiskirja uuendatud vormingus kõrge rahulolumääraga, et hoida kõiki kursis ja tuua inimesi üksteisele lähemale.

2022. aastal võttis Admirals kasutusele hübriidse töömudeli, mis tähendab, et töötajatele anti paindlikkus töötada 3 päeva kontorist ja 2 päeva kaugtööna.

Meie inimeste arendamine ja tunnustamine

Ettevõtte juhtkonna ja teiste meeskonnaliikmete poolt tunnustamine on töötajate jaoks tähendusrikas ja üks suurimaid motivaatoreid. Seetõttu edendab Admirals ettevõtte kultuuri, millega antakse andekatele töötajatele konstruktiivset tagasisidet ja julgustust. Ettevõtte tutvustas kiidualgatusi, et tunnustada oma töötajate pingutusi ja edendada tunnustamiskultuuri.

Admirals käivitas ka koolitusprogrammi "Finantspõhimõtted", mis võeti kasutusele selleks, et edendada finantsvaldkonna teadmiste arendamist, millele järgnes Admiralsi praktikaprogramm. Pakkusime tudengitele ja noortele spetsialistidele võimalust töötada globaalses meeskonnas, omandada väärtuslikke erialaseid teadmisi ning võimalust arendada oma oskusi.

Me ühtlustasime ja korraldasime oma üritusi ülemaailmselt, et edendada meeskonnavaimu tunnet. Nende sündmuste hulka kuulusid: lastekaitsepäev, teadmispäev ja suvepäev.

Kuna Ettevõtte on otsustanud toetada oma inimeste heaolu, käivitati Admiralsi keskustes Tervislik Nädal, et propageerida tervislikku eluviisi ja heaolu.

Oleme tänulikud raske töö, panuse ja jõupingutuste eest oma inimeste ühtekuuluvustunde edendamisel ning jääme ootama 2023. aastat.

2022 peamised sündmused

Admiral Markets AS väärtustab ühtehoidmist ning seda viiakse ellu ettevõtte sotsiaalse vastutusega (CSR) seotud tegevuses ning erinevates sponsor- ja koostööprojektides.

Heategevus ja ettevõtte sotsiaalne vastutus



Viimased aastad on toonud erakordseid tulemusi. Selliste tulemuste saavutamiseks oleme pidanud kohandama oma ärikeskkonda, töötingimusi ja töötajate üldise tervise ja heaolu eeskirju.

Meie arusaam ohutusest ja inimlikkusest on arenenud. Oleme pidanud avastama ja juurutama uusi viise, kuidas oma kliente ja partnereid toetada ning kiiresti reageerida äritegevuse ja kliendikogemuse muutumisele FinTechi tegevusharus. Admirals on olnud operatiivne ja paindlik. Oleme meeskonnana püsinud tugevana ja tõestanud, et ühtekuuluvuse vaimus on kõik võimalik.

Viimastel aastatel on olnud mitmeid tervisega seotud teemasid, mis on muutunud kaasaegses ühiskonnas oluliseks.

Vaimne tervis on tõsine ja kiireloomuline küsimus, mis vajab täna rohkem kui kunagi varem tähelepanu ning on julgustanud meid enda ja oma lähedaste heaolutunnet uuesti üle vaatama.

Admirals on alati üles näidanud toetust organisatsioonidele, inimestele ja algatustele, mis seisavad inimkonna kõrgemate väärtuste eest. Usume, et selliste eesmärkide toetamine peaks olema edu kogenud ettevõtete missioon. On suur au jagada mõningaid partnerlussuhteid, mida 2022. aastal ellu viisime.

FCI Levadia

Sport mängib ühiskonna ühte liitmisel üliolulist rolli. Admirals aitab jätkuvalt Eesti spordi edule kaasa, toetades Eesti jalgpallitšempionit - FCI Levadiat



Keeleõpe

Admirals näitab üles solidaarsust nendega, kes vajavad abi ja tuge. Andsime Ukrainale rahalist abi ja võimaldasime oma Tallinna peakorteri keeleõppeks inimestele, kes on ümberasustatud ja otsivad varjupaika Ukrainast eemal.



Eesti Kontsert

Admirals jätkas koostööd Eesti Kontserdiga, kes on kõige väljakujunenud kultuuriorganisatsioon ning Eesti muusika ja kultuuri edendaja. Usume, et muusikal on oluline roll vaimse heaolu edendamisel, mistõttu julgustame oma töötajaid külastama Eesti Kontserdi korraldatavaid kontserte ja muusikaüritusi.



Lauamäng

2022. aastal tutvustas Admirals Eesti esimest laste rahatarkuse lauamängu "Rahatarkuse kompass". Heategevusprojektina looduna on see mõeldud eelkõige 1. ja 2. klassi õpilastele. Mängu eesmärk on anda õpilastele esmane arusaam finantskirjaoskustest.

Mäng sündis Rahandusministeeriumi, Admiralsi ja ALPA Kidsi koostöös ning see annetati pilootprojektina 32 koolile üle Eesti. Sel aastal toimub lauamängu "Rahatarkuse kompass" täiendus ja Eesti koolidele jagatakse rohkem mängu.



Noorte maleturniir

Admirals võõrustas oma Tallinnas asuvas peakontoris noorte malevõistlusi maletajatele vanuses 14-18 aastat. Turniiri eesmärgiks oli panustada male üldisesse edusse ja populaarsuse tõusu. Üritusel pidas avakõne tuntud teleasaatejuht ja teadlane Aigar Vaigu, kes kõneles osalejatele, kuidas malemängu oskus ja vastav mõtlemine mõjutab väga tugevalt meie igapäevast elu. Ta julgustas noori malemängijaid kasvatama oma mänguuskust ja pürgima veelgi paremate tulemuste poole kõiges, mida nad ette võtavad. Ta lisas, et malemängu oskus mõjutab ka arusaamist finantsmaailmast ja FinTech maailmast.



Laste ja noorte rahatarkuse päev

Laste ja noorte rahatarkuse päev viidi läbi koostöös VIVITA, Admiralsi, MTÜ-ga „Mängides Targaks“ ja rahandusministeeriumiga.



Maleolümpia

Admirals toetas Indias, Chennais toimunud maleolümpial osalenud Eesti koondist.



2022 Ülevaade

2022. aasta oli veel üks oluline aasta Admiralsi 2030. aasta visiooni jaoks pakkuda finantsvabadust 10 miljonile inimesele. Eelmisel aastal tegi Admirals märkimisväärsed edusamme toote- ja IT-arenduses ning investeeris palju tehnoloogiasse ja infrastruktuuri. Lisaks pani ettevõtte suurt rõhku jätkusuutlikkuse, keskkonna, sotsiaalsete muutuste ja valitsemise (ESG) algatustele ning jätkas andeka ülemaailmse meeskonna loomist. Ettevõtte eesmärk on laiendada oma toote- ja teenusepõhist pakkumist, et pakkuda rohkem võimalusi uutele ja olemasolevatele klientidele.

Murdaktsiad

2022. aastal kuulutas Admirals välja murdaktsia tootekategooria – Invest. Murdaktsiad toimivad portfelli hajutamise võtmena – kuna klient saab valida, kui palju või kui vähe iga aktsiat osta. Admiralsi kliendid saavad murdosa aktsiaid kasutades investeerida oma lemmiaktsiatesse vaid murdosaga aktsia hinnast. Saadaolevad aktsiad on juhtivate indeksite osad. See on lihtne viis investeerida sellistesse aktsiatesse nagu S&P500, NASDAQ, DAX40 ja teistesse globaalsetesse indeksitesse.



Krüpto laiendamine

Lisaks, et vastata pidevalt muutuva kauplemissaastiku ootustele, laiendasime ka oma krüptovaluutatoodete valikut. Admirals teatas uuest ja põnevast teenusest, kus kliendid saavad osta, hoida ja müüa krüptovaluutasid otse oma rahakotist.

Kohalik kauplemine ja investeerimine

Kohalik kauplemine ja investeerimine olid kaks Admiralsi 2022. aastal turule toodud tulevikku kujundavatest toodetest. Peamine eesmärk oli pakkuda klientidele selget ja intuitiivset liidest brauserist kauplemiseks ja investeerimiseks. See saavutati, ühendades meie olemasolevad kauplemistehnoloogiad uue ja täiustatud intuitiivse kasutajakogemusega. See toode on saadaval võrgus, mis tähendab, et pole vaja alla laadida ühtegi rakendust ega spetsiaalset tarkvara. See on aga palju enam kui lihtsalt "veebikaubandusliidese" loomine. Sellel on töölaua ümberkujundus, kus fookus nihkub Metatraderi seadetelt kliendikesksele töölauale.

See töölaud pakub ülevaadet toodetest ja eripakkumistest, kliendi finantsnäitajatest ning mida iseloomustab selge navigeerimine ja läbimõeldud kasutajakogemus. Kasutaja ei pea enam aega kulutama kauplemiskontode avamisele ega parooliga kauplemisterminali sisse logimisele. Selle asemel saab ta ligipääsu uudistele, ideedele ja kokkuvõtetele, mida Admirals pakub ning kiiret ja, mis kõige tähtsam, lihtsat juurdepääsu kauplemisele.

Mobiilirakenduse edasiarendamine

Mitmesuguste kauplemise, investeerimise, sotsiaalse kauplemise ja rahalise lisandväärtusega teenuste finantskeskuseks saamisel, on mobiilirakendus ülim tööriist – mobiilirakendus, mida igaüks vajab liikvel olles kauplemiseks.

Ettevõtte panustas edasi mobiilirakenduse arendamisse, keskendudes jaeklientidele. Varem on Admirals tähelepanu pööranud kogunud kauplejale. Nüüd hõlmab meie strateegia ja 2030. aasta visioon jaeklienti, pidades silmas eesmärki võimaldada finantsvabadust 10 miljonile inimesele. Seeläbi võimaldab Grupp lihtsaid tooteid ja teenuseid, mida toetab esmaklassiline kliendikogemus ja tehnoloogia.

Finantsteekonda võib alustada lihtsalt Admiralsilt aktsiate ostmisega, mistõttu keskendub Grupp finantskirjaoskuse ja finantsturgudele sisenemiseks vajalike vahendite pakkumisele, koondades kõik vajalikud vahendid maineka finantskeskuse loomiseks.

Mudaktsiate lisamine mobiilirakendusse on 2022. aasta märkimisväärne tähis. See on väga edukas funktsioon ja 50% meie klientidest tegeleb sellega iga päev. Samuti oleme alustanud oma rakenduse ümberkujundamist, muutes selle veelgi kasutajasõbralikumaks ja intuitiivsemaks.



IT arendused

IT-l on Admiralsi edus ülioluline roll, kuna see võimaldab meil pakkuda oma klientidele ja partneritele uuenduslikke ja kõrgetasemelisi finantsteenuseid. Infotehnoloogia juhib innovatsiooni, mis toob kaasa äriedu.

Admirals on läbi aastate alati rõhutanud suure jõudluse ja digitaalse küpsuse tähtsust. IT-d efektiivselt kasutavad ettevõtted võivad omada turul konkurentsieelist, sest nad on tõhusamad, reageerivad kiiremini ning tegutsevad paindlikumalt.

Admirals on jätkanud suuremahuliste investeeringutega IT arendusse, et säilitada selle kõrge jõudlus ja digitaalne küpsus. Ambitsioonika teekonna käigus, mille eesmärk on võimaldada 2030. aastaks 10 miljonil inimesel kogeda finantsvabadust, arenes välja palju silmapaistvaid edulugusid.

Palju jõupingutusi tehti omandatud tehnoloogiate kasutamise laiendamiseks meie uutes andmekeskustes. IT-valdkonna olulisemateks märksõnadeks 2022. aastal olid IT-turvalisuse ja riskijuhtimisega seotud tegevused küberohtude suurenemise tõttu maailmas.

Lisaks täiustati kliendisuhtluslahendusi uute tehnoloogiliste teenuste pakujate kaasamisega. Olemasolevad lahendused võimaldasid meil vähendada kulusid ning parandada ettevõttesisest kvaliteeti ja talitluspidevust.

Muutsime VOIP-infrastruktuuri, mida täiustati üleminekuga ühele suurimale VOIP-pilveteenuse pakujale maailmas. Admiralsi süsteemidel on nüüd olekuleht admirals.statuspage.io, mis tähendab, et ettevõtte kliendid saavad näha, kas on juhtunud intsidente, ja neid saab olukorrast teavitada.



Uued teenused

2022. aasta tähistas uut ajastut Admiralsi ülemaailmseks laienemiseks, sest Grupp teatas oma kohalolekust Aafrikas. Oma esimese sõlmpunkti asutamine Lõuna-Aafrikas tähistab ettevõtte 10-aastase visiooni ühe peamise verstaposti lõpetamist, milleks on tagada 2030. aastaks finantsvabadus 10 miljonile inimesele.

Admirals on muutumas ülemaailmseks finantskeskuseks, mis mitte ainult ei paku oma klientidele nutikaid finantslahendusi, vaid võimaldab juurdepääsu ülemaailmsetele finantsturgudele kõikjal ja igal ajal.

2022. aasta lõpus omandas Admirals uue tegevusloa Aafrikas, kus Kapitaliturgude amet (CMA) väljastas Admirals Kenya Limited'ile tegevusloa kapitaliturgude eeskirjade alusel mittekaubeldava veebipõhise Forexi kauplemisvahendajana. Admirals loodab, et see tegevusloa aitab kaasa tema edasisele kasvule Aafrikas ja annab juurdepääsu rangelt reguleeritud turule.

Lisaks sai 2022. aastal Admiral Markets Canada Limited registreeritud investeerimisühinguks ja Kanada Investeerimissektori Reguleeriva Organisatsiooni (IIROC) liikmeks. Selle tulemusena sai Admirals esimese tegevusloa Põhja-Ameerikas. Tegevusloa eesmärk on pakkuda esimeses etapis Ontarios ja Briti Columbias asuvatele klientidele hinnavahelepingute (CFD) tehingute teostamist, eesmärgiga laiendada järgmisel aastal ettevõtte tegevust Kanadas. Admirals soovib välja selgitada, kuidas kohalik turg võtab nende tootepakkumise vastu ja milliseid ainulaadseid müügiargumente suudetakse pakkuda, et eristuda Kanada traditsioonilisematest pakkumistest.

Kauplemisvahendaja ja kontor Lõuna Aafrikas.

Registreeritud investeerimisühing ja Kanada Investeerimissektori Reguleeriva Organisatsiooni (IIROC) liige

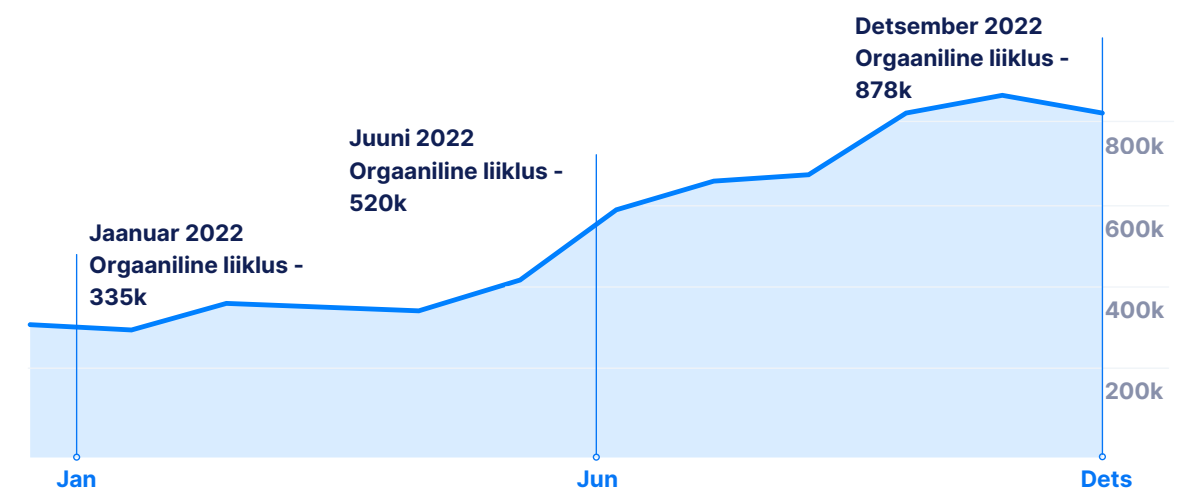


Cape Town kontor

Turundus

Turundus on iga ettevõtte kandev osa. Oluline klientide vajaduste tuvastamiseks ja rahuldamiseks, toodete ja teenuste reklaamimiseks, kaubamärgi identiteedi-, müügivihjete ja konkurentsielise loomiseks, mis aitab Admiralsil laieneda ja edu saavutada.

Kuna turundus nõuab ettevõtetelt konkurentsipüsimeks kohanemist uute tehnoloogiate, kanalite ja trendidega, keskendume käesolevaga 2022. aasta olulisematele märksõnadele.



Sotsiaalmeedia

Aasta oli märkimisväärne sotsiaalmeedias nähtavuse ja kaasatuse poolest.

- Ilmusime sotsiaalmeedia platvormide kaudu üle 50 miljoni inimese ette kogu maailmas, mis oli meie eesmärgist kaks korda suurem.
- Saavutasime kuumimal platvormil - TikTok - kuni 25% kaasatuse.
- Laiendasime oma segmenti algajatele ja Gen-Z-le, pakkudes ligipääsetavat ja võrreldavat sisu.
- Jälgisime trende ja kohtusime inimestega neile sobivates kanalites - Instagram Reels'is, TikTok'is, YouTube Shorts'is.

Otsingumootorite optimeerimine (SEO)

2022. aastal kasvas SEO tähtsus plahvatuslikult, aidates suurendada nähtavust, suunata veebiliiklust, tõsta brändi usaldusväärsust, täiustada kasutajakogemust ja püsida konkurentidest ees, ning tehes seda kõike kulutõhusalt.

2022. aasta on olnud SEO mõttes keeruline aasta, kuna konkurents meie nišis on üsna kõrge. Tänu meie meeskonna suurepärasele tööle oli mõju meie veebiliiklusele ja positsioonile positiivne. 2022. aastal kasvas loomulik veebiliiklus 70%.

Tulemuslikkuse turundus

2022. aastal suurendasime meie veebisaidile jõudvate kasutajate arvu 180%, mitmekesistades tasuliste värbamiste kombinatsioonis kasutatavaid kanaleid. Reklaamisime oma rakenduste pakkumist nii Apple-i kui ka Google-i poodides.

Samuti tõhustasime Display-kampaaniaid, käivitasime Performance Maxi kampaaniaid ja kaasasime kasutajaid erinevates seadmetes ja platvormidel nagu Facebook, Google, LinkedIn ja muudes rakendustes.

Haridus

Kuna haridus on alati olnud meie finantsvabaduse strateegia ja lähenemisviisi üks aluseid, keskenduti oluliselt sellele valdkonnale.

Admirals käivitas igakuised veebiüritused dr Alexander Elderiga, kes on üks mõjukamaid inimesi selles sektoris. Ta on professionaalne kaupleja ja kõigi aegade enimmüüdud kauplemisraamatu "The New Trading for a Living" autor.

Turuinfo uuenduste pakkumiseks alustasime igapäevaseid seansse Admiralsi analüütikutega ja tutvustasime koolitusmaterjale, mis on mõeldud iga tasemega kauplejatele ja investoritele. Praegu pakume juurdepääsu meie haridusressurssidele 15 erinevas keeles. 2022. aasta jooksul osales meie kursustel, veebiseminaridel ja seminaridel üle 80 000 kaupleja ja investori.

43 000

Unikaalsed kasutajad veebiseminaridel

39 000

Registreerimist veebikursustele

Turunduse automatiseerimine

Täiendasime kasutajate segmenteerimise võimalusi, kasutades tehisintellektil põhinevaid turunduse automatiseerimise tööriistu, mis võimaldavad meil luua paremaid kasutajaprofiile ja sihtimist. Selle tulemusel suurenesid kasutajate seotus ja konversioonimäärad märkimisväärselt. Kaasatud kontaktide koguarv aasta jooksul:

Kaasatud kontaktide koguarv aasta jooksul:

- 931 996 (peaaegu 50%)
- Interaktsioonidele avatud määr 4,8%
- Kliikimise määr 57%

Pärast nimekirja koostamist juunis jõudsime kokku 20 000 tõuketeavituste tellijani.

Turunduse tulevik hõlmab suuremat rõhku isikupärastamisele ning andmete ja tehnoloogia kasutamisele tarbijate sihtimiseks ja nendega suhtlemiseks. See võib hõlmata tehisintellekti, virtuaalse ja liitreaalsuse ning muude uuenduslike tehnoloogiate kasutamist kaasahaaravamate ja interaktiivsemate turunduskogemuste loomiseks. Lisaks pööratakse tõenäoliselt rohkem tähelepanu autentsete ja sisukate sidemete loomisele tarbijatega sotsiaalse vastutuse ja jätkusuutlike algatuste kaudu. Admirals soovib 2023. aasta trendidega sammu pidada ja isegi neist ette jõuda.

Meie pühendumus inimkonnale ja keskkonnale

„Igas asjas, olgu siis äritegevuses või ajendatuna soovist reageerida meid ümbritsevatele keskkonna-, sotsiaalsetele ja regulatiivsetele muutustele, tuleb alati tegutseda ühtehoidmise vaimus. Koos töötades suudame saavutada enamat. Admirals jälgib suure murega meid ümbritsevaid keskkonnamuutusi. Me peame tegutsema nüüd ja koos, otsustavamalt kui kunagi varem,“

Admiral Markets AS-i tegevjuht Sergei Bogatenkov.

Üleilmse osalisena ja Grupina, millel on esindused üle kogu maailma, näeme sotsiaalseid, majanduslikke ja keskkonnavalaseid muutuseid enda ümber iga päev.

Me usume, et suudame muuta maailma – aga ainult üheskoos. See on põhimõte, mida järgime, kui võtame arvesse oma kestlikkuse ja ESG-alaseid jõupingutusi.



Positioneerime end jätkuvalt liidritena, kui täidame oma kohustust järgida oma üldises ärimudelil keskkonna-, sotsiaal- ja ettevõtete juhtimise põhimõtteid.

Keskkonna-, sotsiaal- ja juhtimisvaldkonna (ESG) kriteeriumid on Ettevõtte tegevuses kogum standardeid, mida sotsiaalselt teadlikud investorid kasutavad võimalike investeeringute analüüsimiseks.

- Keskkonnakriteeriumid näitavad, kuidas ettevõtte toimib looduse kaitsmisel.
- Sotsiaalsed kriteeriumid arvestavad, kuidas ettevõtte juhib oma suhteid töötajate, tarnijate, klientide ja kogukondadega, kus ta tegutseb.
- Juhtimine kajastab ettevõtte juhtimist, juhtide taset, auditeid, sisekontrolli ja aktsionäride õigusi.



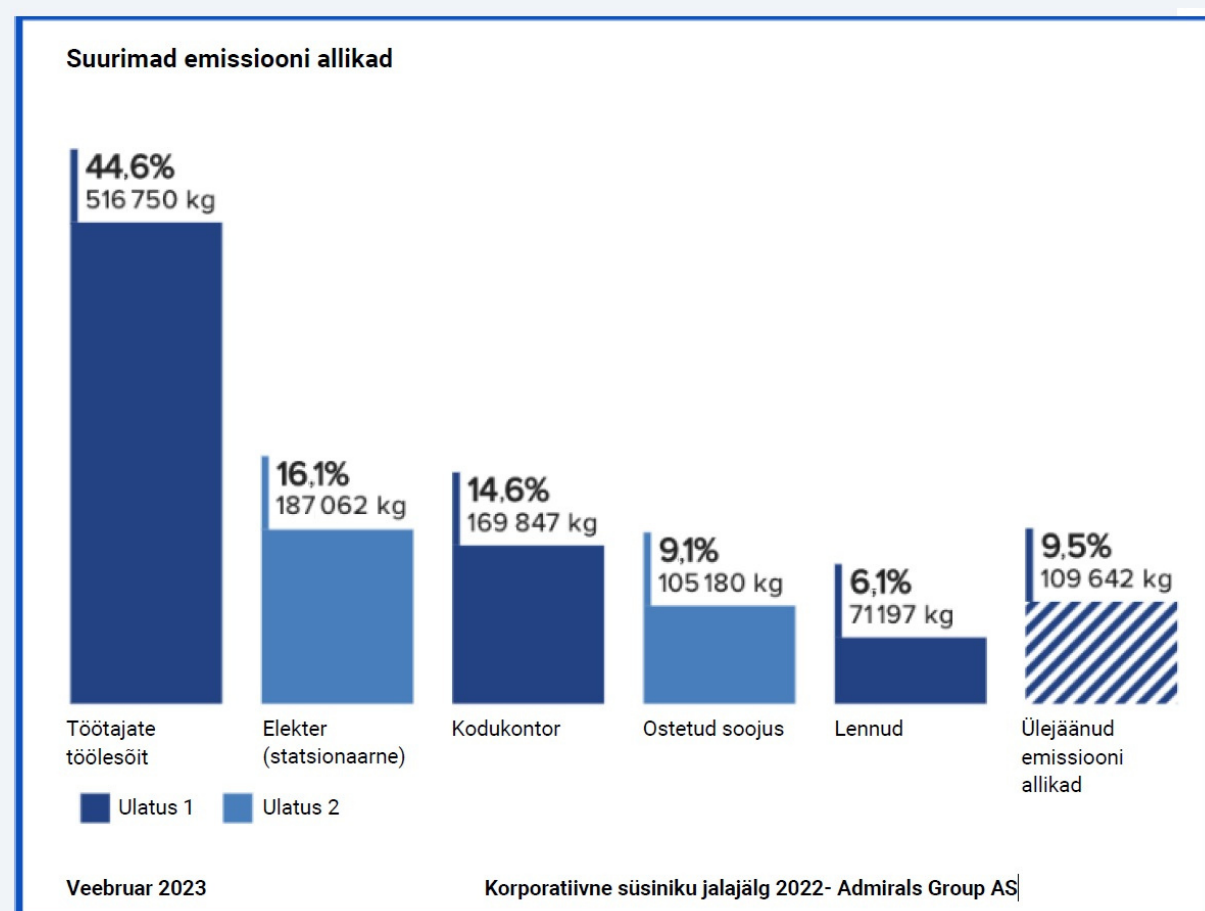
CO2 heitkogused

All on Grupi äritegevuse arvutuse tulemus.

Üldtulemused: 1 159 678,41 kg CO₂

Heitkogused vastavad 133 europlase süsiniku jalajäljele. Üks inimene Euroopas emiteerib aastas keskmiselt 8,7 t CO₂-te.

CO₂ emissioonide arvutamisel kasutati ClimatePartneri poolt uuritud Grupi tarbimisandmeid ja heitkoguseid. Võimalusel kasutati esmaseid andmeid. Kui esmased andmed polnud kättesaadavad, siis kasutati sekundaarseid andmeid väga usaldusväärsetest allikatest. Emissioonitegurid võeti teaduslikult tunnustatud andmebaasidest, nagu ecoinvent ja DEFRA.



Admirals Group AS CO2 emissiooni allikad

CO2 heitkoguste tabel		
Kogutulemused		
Emissiooni allikad	kg CO ₂	%
Utlus 1	0,00	0,0
Otsesed emissioonid grupi hoonetest	0,00	0,0
Soojus (ise-tekkeline)	0,00	0,0
Utlus 2	292 241,98	25,2
Ostetud elekter enda kasutuseks	187 062,03	16,1
Elektter (statsionaarne)	187 062,03	16,1
Ostetud soojus, aur, jahutus enda kasutuseks	105 179,95	9,1
Soojus (ostetud)	105 179,95	9,1
Utlus 3	867 436,43	74,8
Töötajate töölesõit	686 597,50	59,2
Töötajate tööle-koju liikumine	516 750,04	44,6
Kodukontor	169 847,46	14,6
Kütuse ja energiaga seotud tegevused	81 420,01	7,0
Emissioonide elektrienergia	63 417,54	5,5
Ülevoolu eralduv soojus	18 002,47	1,6
Ärireisid	71 954,87	6,2
Lennud	71 197,40	6,1
Rendi- ja isiklikud sõidukid	757,47	0,1
Ostetud kaubad ja teenused	27 464,04	2,4
Elektronilised seadmed	26 577,15	2,3
Kontori paber	403,31	0,0
Vesi	370,04	0,0
Trükitooted	113,54	0,0
Kogutulemus	1 159 678,41	100,00

Meie algatused

Keskkonna algatused

“Ükski väljakutse – ükski väljakutse – ei kujuta tulevastele põlvkondadele suuremat ohtu kui kliimamuutus,”

President Barack Obama.

161 poolt ja kaheksa erapooletu häälega võttis ÜRO Peaassamblee 2022. aastal vastu ajaloolise otsuse, millega kuulutati juurdepääs puhtale, tervislikule ja jätkusuutlikule keskkonnale universaalseks inimõiguseks.

ÜRO peasekretär António Guterres tervitas "ajaloolist" otsust ja ütles, et pöördeline areng näitab, et liikmesriigid saavad ühineda ühises võitluses planeedi kolmikriisi - kliimamuutuse, bioloogilise mitmekesisuse vähenemise ja reostuse – vastu.

Admirals toetab täielikult ÜRO otsust, millega kuulutatakse juurdepääs puhtale, tervislikule ja jätkusuutlikule keskkonnale universaalseks inimõiguseks, aidates eesmärgi täitmisele kaasa toetades ülemaailmseid projekte.

Admirals sai süsinikuneutraalseks ettevõtteks 2020. aastal ja on sellest ajast alates ClimatePartneriga tihedat koostööd teinud. Koostöös ClimatePartneriga oleme läbi viinud järgmised projektid.



Metsa kaitse Kolumbias Matvenis.

Kolumbia suurima REDD+ projektina kaitseb see algatus 1 150 200 hektarit troopilisi metsi, kindlustades selle bioloogilist mitmekesisust. See pakub haridust, tervishoidu, kanalisatsiooni, toiduga kindlustatust, mitmekesisist toitumist ja muid sotsiaaltoetusi 16 000 põlisrahvale. Projekt töötab käsikäes kogukondadega, et neid pidevalt teavitada ja koolitada, parandada elutingimusi ja edendada jätkusuutlikku majanduskasvu.

Climate Partner: 2023:
<https://fpm.climatepartner.com/tracking/project/details/16570-2108-1001/1288/en>

Tuuleenergia Tuppadahallis Indias.

Puhas elektritootmine tuuleturbiinidega. See on vaid üks Lõuna-India osariigi Karnataka projekti paljudest eelistest. Mitu väikest tuuleparki Shimoga ja Chitradurga rajoonides toodavad puhast elektrit kokku 34 turbiiniga ja koguvõimsusega 56 MW, mis suunatakse India elektrivõrku. Madala emissiooniga tehnoloogia aitab seega kaasa kasvuhoonegaaside vähendamisele. Samas kindlustatakse projektiga energiavarustus piirkondades, kus puudus varem pidev juurdepääs elektrile.

Climate Partner 2023:
<https://fpm.climatepartner.com/tracking/project/details/16570-2108-1001/1258/en>



Metsade kaitse Rimba Rayas Indoneesias.

Rimba Raya bioloogilise mitmekesisuse kaitseala on koduks mõnele viimastele ohustatud Borneo orangutangidele ning see toimib puhvertsoonina õilipalmi istanduste ja Tanjung Putingi rahvusparki vahel. Piirkond pakub ideaalset elupaika mitmetele looma- ja taimeliikidele, sealhulgas ninaahvidele ja päikesekarudele. Ökosüsteemi kaitsmiseks taasmetsastatakse raiutud alasid ja kogukonda varustatakse individuaalsete veefiltrite, veepuhastussüsteemide, tuletõrjesüsteemide, päikeseenergia tootmise süsteemidega, millele lisaks pakutakse raamatukogude, stipendiumide, mikroettevõtete ja ujuva kliiniku teenuseid, et tervishoiuteenused oleksid kättesaadavad ka kõige kaugemates piirkondades, kus mõnedel inimestel pole kunagi olnud juurdepääsu arstiabile.

ClimatePartner, 2022
<https://fpm.climatepartner.com/tracking/project/details/16570-2108-1001/1064/en>

Ülemaailmne süsiniku kompenseerimine + ookeanide kaitsmine.

Iga tonn CO2 kompenseerimist võimaldab Plastic Banki algatusel takistada 10 kg plastijätmete sattumist ookeani.

Climate Partner, 2022
<https://fpm.climatepartner.com/tracking/project/16570-2108-1001/1087/en>



Puhas joogivesi Sierra Leones. Kliimameetmed puhta joogivee kaudu

Kliimategevus puhta joogivee kaudu. Sierra Leone on suures osas maapiirkondades asuv riik, kus majapidamised kasutavad joogi-, puhastus- ja pesuvee puhastamiseks ebatõhusatel kolmekivipõletustel tavaliselt puitkütust. Selle protsessi tulemuseks on puidu põletamisel tekkivate kasvuhoonegaaside eraldumine – neid emissioone saab aga vältida, kasutades tõhusat puurkaevutehnoloogiat, mis ei vaja puhta veega varustamiseks kütust. Toetatud projekt aitab Kono piirkonna kogukondadel taastada 57 kaevu. Koostöös kohaliku elanikkonnaga remonditakse ja hooldatakse regulaarselt kahjustatud kaevusid, mis tagab piirkonna veevarustuse.



Lisaks keskkonna kaitsmisele mõjutab see ka soolist võrdõiguslikkust. Majapidamiste halb veevarustus ja ebakvaliteetne vesi mõjutab just tüdrukuid ja naisi. Puhta vee varustamine puuraukudest vähendab aega, mis seni kulus küttepuude kogumisele ja vee keetmisele ning mida saab nüüd kasutada hariduse saamiseks või lisatulu teenimiseks.

Climate Partner 2022:
<https://fpm.climatepartner.com/tracking/project/details/16570-2108-1001/1353/en>

Puhas joogivesi Indias.

Indias sureb igal aastal koolerasse või tüüfusesse üle kahe miljoni lapse. Sellised haigused levivad peamiselt joogivee kaudu. Kuid ainult 32 protsendil India leibkondadest on juurdepääs puhtale veele. Paljud neist peavad keetma vett lahtisel tulel.

Sellest tekkiv suits põhjustab omakorda hingamisteede haigusi või silmainfektsioone. Küttepuude suure tarbimise tõttu hävitatakse ühe enam metsa. Selle probleemi võib lahendada lihtne ja taskukohane lahendus tervisele ohutu joogivee pakkumiseks. Projekti raames töödeldakse vett keemiliselt kloori abil. Klooriidilahus valmistatakse kohapeal ja vesi on mugavalt kättesaadav väikestes külakauplustes või toimetatakse inimeste kodusse.

Climate Partner 2022
<https://fpm.climatepartner.com/tracking/project/details/16570-2108-1001/1078/en>

Süsinikuheite tasakaalustamine + puude istutamine.

Tegemist on rahvusvahelise süsinikdioksiidi kompenseerimise projektiga koos täiendavate piirkondlike kohustustega. Tasakaalustatud süsinikuheite iga tonni eest istutatakse Saksamaal puu, et see aitaks kaasa meie metsade kohanemisele kliimamuutustega.

ClimatePartner 2022
<https://fpm.climatepartner.com/tracking/project/details/16570-2108-1001/1111/en>

Lõuna-Aafrikas kogukonna hüvede edendamine.

Lõuna-Aafrika Vabariigis De Aari linna lähedal on 96 tuulikut alates 2017. aastast tootnud keskmiselt 439 600 MWh elektrit aastas, mis suunatakse Lõuna-Aafrika tarbimisvõrku. Projekti eesmärk on rakendada piirkonna tuuleenergia potentsiaali, et tasakaalustada säästvalt ja säästval viisil energjavajadusi.

Climate Partner 2023:
<https://fpm.climatepartner.com/tracking/project/details/16570-2108-1001/1387/en>

Oma edusammude jätkamiseks on meil järgmised eesmärgid:

- laiendada oma ESG-ga seotud tooteid ja investeringuid oma klientidele;
- suurendada kasutatava taastuvenergia osakaalu;
- kaasata töötajad ESG- ja erialasesse koolitusse;
- vähendada oma heitkoguseid kooskõlas 1,5 °C tuleviku eesmärgiga;
- võtta kõigis meie kontorites üle maailma kasutusele täiendavad jäätmete ringlussevõtu protsessid;
- kaasata kohalikud kogukonnad;
- inspireerida kogukondi (olles eeskujuks)
- tegutsema kestlikult.
- Edu saavutamiseks tuleb sidusrühmade, sealhulgas investorite, töötajate, klientide ja reguleerivate asutuste pühendumine ühtlustada. Peame kõik püüdlema ühise eesmärgi poole.

Sotsiaalalgatused

“Admirals on alati seisnud väärtuste eest, mis toetavad isiklikku ja ühiskondlikku kasvu. Need on väärtused, mis inspireerivad, julgustavad ja ühendavad meid kogukonnana ja üksikisikutena.”

Sergei Bogatenkov, Admiral Markets AS tegevjuht ja juhatuse esimees.

Meie korporatiivse sotsiaalse vastutuse programmi fookus on erinevatel sotsiaalsetel algatustel nagu näiteks haridus ja noorte finantskirjaoskus, kultuur ja sport ning rohealgatuste toetamine. Oleme aastaid andnud välja stipendiume silmapaistvatele üliõpilastele, kes soovivad keskenduda IT-le ja/või majandusele. Admirals toetab Jõhvi programmeerimiskooli kood/Jõhvi, kus igas eas täiskasvanud saavad end täiendada ja arendada oma programmeerijakarjääri. Oleme pühendunud sellele, et laiendada laste ja noorte finantskirjaoskust ja seetõttu lõime „Rahatarkuse kompassi,“ esimese lauamängu Eestis, mis on mõeldud laste finantskirjaoskuse arendamiseks.

Admirals on jätkuvalt kõrgetasemeliste muusika- ja muude kultuurisündmuste korraldaja Eesti Kontserdi peasponsor. Samuti toetame Tallinna loomaia jääkarupere elamistingimuste parandamist. Viimasena, ent mitte vähem tähtsana mainime, et meie meeskond on tõeliselt mitmekesine, mis puutub rahvusse, soosse, andekusse ja isiksusse – toetame seda ka edaspidi.

Admiralsi eesmärk on saada valdkonna liidriks vastutustundlikult ja teadlikult. Usume, et see, et 46% meie töötajatest on naised, on suur saavutus soolise võrdsuse tagamisel töötajaskonnas, ning oleme kindlad, et suudame aina paremini saavutada kõik enda jaoks seatud ESG-eesmärgid. Meie tegevus mõjutab mitte üksnes keskkonda, kus me elame, vaid iga meie kogukonna liiget.



Juhtimine

Meie juhatuse roll ja koosseis, meie aktsionäride õigused ja see, kuidas mõõdetakse ettevõtte tulemuslikkust, on väga olulised, et tagada meie edu ja üldine mõju ettevõtte juhtimisel. Õigused ja kohustused meie organisatsioonis on selgelt määratletud. Usume kindlalt ja tegutseme selle nimel, et hoida tasakaalu kasumi teenimise ja sidusrühmade toetamise vahel. See on korporatsiooni tegeliku juhtimise tuum.

Strateegilised eesmärgid

"Meie eesmärk 2030. aastaks on olla ülemaailmne rahalise kaasamise teerajaja, et anda 10 miljonile inimesele kogu maailmas võimalus saavutada finantsvabadus, pakkudes haridust, pingutusteta ja turvalist juurdepääsu finantstoodetele läbi ökosüsteemi, mis vastab inimeste elukestvatele vajadustele,"

Sergei Bogatenkov, Admiral Markets AS tegevjuht ja juhatuse esimees.

Admirals on üks maailma juhtivaid FinTechi ettevõtteid – uusmaakler, mis tegutseb digitaalses ruumis. Kui 20 aastat tagasi oma äri alustasime, olime esimeste veebikauplemissplatvormide seas. Samal ajal oleme tänaseks kujunenud finantskeskuseks, mis muudab isikliku rahanduse läbipaistvaks, pingutusteta ja kättesaadavaks.

Laiendame ja mitmekesistame oma tootepakkumist pidevalt. Oleme läbi aastate olnud tuntud kvaliteedi turuliidrina. Täna koosneb Admirals 300 professionaalset koosnevast meeskonnast kuues ülemaailmses keskses, mis teeb sellest tõeliselt globaalse organisatsiooni.

Kohaliku fookusega globaalse ettevõtte on Grupp esindatud kõikidel mandritel, esindustega 18 riigis. See tähendab võimet ja tahet pakkuda klientidele kohalikku tuge ja klienditeenindust.

Admirals tähistab ühtset kogemust finantsmaailmas ja järjepidevat usaldusväarsust. Meie ekspertiis ja pakkumised võimaldavad ülemaailmset kohalolu, mille üle teostavad põhjalikku kontrolli kõige kõrgetasemelised järelevalveasutused maailmas.

Maailma juhtivate reguleerivate asutuste väljastatud litsentsid ja füüsiline kohalolek kõige olulisematel turgudel võimaldavad meil oma kliente isiklikult tundma õppida, mõista nende vajadusi ja pakkuda neile kõrgetasemelist teenust

Admirals on alati rõhutanud pikaajalise strateegia tähtsust. Järgnevatel aastatel keskendub Grupp tulude kasvule, aktiivsete kasutajate kasvule, tehnoloogia ja finantsökosüsteemi arendamisele, et pakkuda platvormi teenusena, ning sünergia leidmisele uute partneritega, et edendada kiiret kasvu veelgi. Need on järgmised suured eesmärgid, mis määravad Grupi edasise edu.

Admirals on alati seisnud finantskirjaoskuse eest, pakkudes õppeprogrammide ja materjalide kaudu nutikaid finantsvastuseid. Pakkudes inimestele tööriistu, millega end finantsmaailmas harida, saavad nad teha arukaid otsuseid ja astuda esimesi samme oma investeerimistegevuses. Admirals on otsustanud kõikjal toetada rahalise kaasatuse ja vabaduse ideed.

Admirals - Teie usaldusväärne finantspartner kogu teekonnal.

Trendid ja nende mõju meie tulevikule

Admirals on pühendunud finantsvabaduse pakkumisele 10 miljonile inimesele aastaks 2030. Pikaajalise eesmärgi saavutamiseks navigeerib Grupp läbi äritegevusega seotud trendide ja võtab neid hoolikalt arvesse. Nende tegurite mõistmine ja analüüs aitab tegevusriske maandada. Siin kirjeldame selle küsimusega seotud peamisi soovitusi.

• Geopoliitika ja võimu ümberkujundamine

2022. aasta on lõhkunud kõigi Euroopa ja kogu ülejäänud maailma turvatunde. Ukraina sõda on avaldanud suurt mõju majandusele ja energeetikale. Samal ajal võivad muud suuremad ebastabiilsused maailmas mõjutada finantssektori tulevikku.

Näiteks on Admirals Aafrikas märkimisväärselt laienenud, hankides tegevusloa Lõuna-Aafrikas ja Keenias. Aafrikas jätkuvad konfliktid, nagu Etioopia kodusõda, võivad piirkonnas põhjustada ebakindlust ja turu liikumist. Jälgime hoolikalt Taiwani geopoliitilist kriisi, millel võib olla mõju globaalse maailmakorra tulevikule. Ameerika Ühendriikide (USA) ja Hiina suhted hakkavad kujundama maailmakorda.

• Majanduskriis

IMF on oma 2022. aasta aruandes kirjeldanud majanduse jätkuvat olukorda kui "kriisist kriisile". Geopoliitilised ja sotsiaalsed pinged on jõudnud uude peatükki, samas kui inflatsioon ja intressimäärad on oluliselt tõusnud. Majanduse olukord on karmistunud ning see mõjutab ka investeerimise ja kauplemise tulevikku.

Seetõttu on globaalses majandusolukorras inimeste prioriteetidid ja käitumismustrid muutunud. Võttes arvesse Maslow vajaduste hierarhiat, on põhivajaduste täitmine varasemast enam levinud. Google'i trendid viitavad sellele, et inimesed mõtlesid 2022. aastal oma investeringutele palju vähem kui varem. Majandusteaduse planeerimishorisondist saab üks tulevikku mõjutav märksõna.

• Digitaalse transformatsiooni kiirendamine

Oleme tunnistanud üha suurenevale nõudlusele mobiilsete ja tehniliste arenduste järele, et tagada äriedu täna ja tulevikus. Tehisintellektil on tohtu mõju inimkonnale üldiselt, majandus on üks neist. Jälgime suure tähelepanuga digipöörde võidukäiku ja klientide käitumist digitaliseerimise suunas.

Peame samuti arvestama turunduskulude taset ja turunduse tõhusust uute klientide ligimeelitamisel kui ühe valdkonna mõjutamise suundi.



Meie eesmärk on võimaldada 2030. aastaks rahalist vabadust 10 miljonile inimesele.

Majanduskeskkond

Globaalsed tähtsündmused 2022. aastal

- Venemaa tungib Ukrainasse.
- Sissetungile järgneb lääneriikide sanktsioonide tulv Venemaa vastu.
- Lääne ettevõtted väljuvalt Venemaalt massiliselt.
- Inflatsioon saavutab paljudes riikides mitme kümnendi kõrgeima taseme.
- Ülemaailmsed intressimäärad tõusevad viimase 30 aasta kiireimas tempos

Globaalne majandus

Kui 2021. aastal naasid paljud majandused pärast pandeemiat justkui normaalseks, siis 2022. aastat iseloomustas sõja katastroofiline tagasitulek Euroopasse ja ülejäänud maailma.

Suureks ei ole muutunud mitte ainult inimkaotused, vaid ka majanduslikud lööklained on kajastunud üle kogu maailma. Ülemaailmne inflatsioon, mis oli juba 2022. aasta hakul suur, kasvas veelgi, kui Venemaa väed Ukraina piiri ületasid.

Et säärase inflatsiooni vastu võidelda, kiirustasid keskpangad kogu maailmas väga lõtva rahapoliitikat karmistama, tõstes intressimäärasid viimaste aastakümnete kiireimas tempos.

Sellest tulenevalt on kõrge inflatsioon ja intressimäärade tõus pärssinud majanduskasvu. 2022. aastal kasvas maailmamajandus hinnanguliselt 2,9%, mis jääb alla 2021. aasta 5,9% suurusele kasvule. Kuid prognooside kohaselt kahaneb see näitaja 2023. aastal taas 1,9%-ni.

Kui see prognoos on täpne, on 2023 kasvumäära poolest tagantpoolt kolmas aasta viimase kolmekümne aasta jooksul – veel väiksem oli kasv 2008. ja 2020. aastal, mil valitses majanduslangus. See statistika näitab, kui hirmutavalt lähedal on maailmamajandus majanduslangusele juba teist korda kolme aasta jooksul.

Eesoleval aastal peaks inflatsioon, mis on paljudes riikides näidanud tippaseme saavutamise märke, taas raugema, kuid enne aasta lõppu see ilmselt sihtmäärani tagasi ei jõua. Eeldatavasti jäävad intressimäärad kõrgeks kogu 2023. aasta jooksul.

Mis puutub aktsiaturgudesse, siis aktsiate jaoks tugevale 2021. aastale järgnes karuaasta 2022, mil enamik peamisi indekseid lõpetas aasta miinuses, ja 2023. aasta väljavaated on käesoleva aruande koostamise ajal endiselt ebakindlad.

Ameerika Ühendriigid

Maailma suurim majandus kasvas 2022. aastal hinnanguliselt 1,9% hoolimata aasta kahes esimeses kvartalis toimunud langusest. Prognooside kohaselt aeglustub kasv 2023. aastal 0,5%ni.

Ehkki prognoositav kasin majanduskasv võib olla ebameeldiv statistika, rahustavad paljusid märgid, et inflatsioon USA-s näib olevat saavutanud tipu pärast seda, kui see 2022. aasta juunis jõudis 9,1%-ni. 2022. aasta detsembrile eelnenud 12 kuu jooksul vähenes inflatsioon 6,5%ni, mis on küll üle kolme korra suurem kui Föderaalreservi sihttase, kuid liigub kindlasti õiges suunas.

Tõenäoliselt saab Föderaalreserv selle eest mõningast tunnustust, kuna on kehtestanud maailma ühe agressiivseima rahapoliitika karmistamise režiimi. Selle lähenemisviisi tõttu tõusid intressimäärad 2022. aasta alguse vahemikust 0,00–0,25% detsembriks 4,25–4,5%ni.

Intressimäärade kiire tõus koos ülemaailmse majandusliku ebakindlusega mängis oma osa selles, et USA dollar tõusis aastate kõrgeimale tasemele, kusjuures USA dollari indeks saavutas septembris 2022 kahekümne aasta kõrgeima taseme.

USA dollari kiire tõusu tuules saabus Wall Streetile raske aeg, kuna inflatsioon, intressimäärade tõus ja ebakindlus võtsid kõik oma osa. Pärast 2021. aastal teenitud rekordtulu lõpetasid Dow Jones Industrial Average, S&P 500 ja Nasdaq Composite 2022. aasta vastavalt 9%, 19% ja 33% suuruse aastakahjumiga.

Ühendkuningriik

Ühendkuningriigi majandus kasvas 2022. aastal hinnanguliselt 4,2%, kuid prognooside kohaselt langeb see 2023. aastal 0,4% võrra. Ühendkuningriik on ainus G7 riik, kelle SKP jääb alla tema pandeemiaeelse taseme ja tema prognoositav kasvumäär 2023. aastaks on liikmete seas kõige halvem.

2022. aasta detsembrile eelnenud 12 kuu jooksul oli inflatsioon Ühendkuningriigis 10,5%, mis on veidi väiksem kui eelmise kuu 10,7%, kuid siiski 40 aasta kõrgeim tase.

Lisaks ülemaailmsete probleemidega võitlemisele – mille hulgas on kiire inflatsioon, tõusvad intressimäärad ja aeglane majanduskasv – püüab Ühendkuningriik ikka veel selgitada oma kursi väljaspool Euroopa Liitu, enam kui kaks aastat pärast ametlikku lahkumist liidust.

Ühendkuningriigi majandusprobleemid 2022. aastal süvenesid aasta lõpu poole poliitilise segaduse tõttu. Septembris alanud kahe kummalise kuu jooksul oli Ühendkuningriigil kolm peaministrit ja tänu niinimetatud minieelarvele kannatas riigi finantsalane usaldusväärsus ülemaailmsel areenil.

Lühikest aega kehtinud eelarve, mille esitas sama põgusalt ametis olnud peaminister, sisaldas rahastamata maksukärpeid, mis hirmutasid investoreid, suurendas valitsuse laenukasutuskulusid hüppeliselt ja vedas Briti naela USA dollari suhtes ajalooliselt madalale tasemele.

Prognooside kohaselt ootab Ühendkuningriigi majandust 2023. aastal langus ja kuigi see peaks olema eeldatavasti suhteliselt väike, võtab taastumine ilmselt kauem aega kui paljudes teistes arenenud majandusega riikides.

Hiina

Hiina on maailma suurimate majanduste seas mõnevõrra anomaalne. Pärast 8,1% suurust kasvu 2021. aastal on Hiina majanduskasv hinnanguliselt aeglustunud 2,7%ni 2022. aastal ja 2023. aastal on see prognooside kohaselt 4,3%.

Kuid erinevalt oma lääne konkurentidest on Hiina inflatsioonitase Hiina majanduses madal ja stabiilne. Pärast haripunkti saavutamist tasemel 2,8% 2022. aasta septembris aastane inflatsioon kahanes ja oli detsembris vaid 1,8%.

See suhteliselt madalam inflatsioonitase on suuresti tingitud Hiina nullkroonapoliitikast, mis on tarbijanõudlust alla surunud, piirates sellega paljudes teistes maailma osades kogetud hinnatõusu.

See täisleppimatus COVID-19 suhtes põhjustas rangete ja ootamatute piirangute kehtestamise kogu riigis, et takistada nakkuse levikut. Pärast sotsiaalseid rahutusi aasta lõpus loobus Hiina detsembris siiski äkitselt sellest poliitikast, mis viis Hiina majanduse taasavamiseni.

Lisaks inflatsiooni piiramisele 2022. aastal, nagu eespool näha, põhjustas Hiina lähenemisviis peale COVID-19 leviku piiramise ka majanduskasvu märkimisväärse aeglustumise. Hiina kinnisvarasektor on olnud samuti suure osa aastast pidevas kriisis, kusjuures viimase 18 kuu jooksul on hulk kinnisvaraarendajaid seisnud silmitsi maksehäiretega.

Kui 2023. aasta edenedes on tõenäoline, et karmide COVID-19 meetmete lõdvendamine hoogustab majanduskasvu, siis võib tarbijanõudluse kasvu tõttu Hiinas ka inflatsioon kiirenedada.

Euroala

Pärast 5,3% suurust kasvu 2021. aastal on euroala majanduskasv 2022. aastal aeglustunud hinnanguliselt 3,3%ni ja prognooside kohaselt jääb see 2023. aastal 0% juurde.

Nagu teisedki majandused, on euroala maadelnud suure osa 2022. aastast kiire inflatsiooni ja aeglustuva majanduskasvuga.

Paljud euroala liikmed on eriti tundlikud Venemaa naftale ja gaasile kehtestatud lääne sanktsioonide mõju suhtes, mis on süvendanud elukalliduse kriisi. Hea näide selle kohta on Saksamaa, kes enne Venemaa sissetungi Ukrainasse sai umbes kolmandiku oma maagaasist ja toornaftast Venemaalt.

Sanktsioonid koos asjaoluga, et Venemaa kohati katkestas Euroopasse tehtavad tarned, pööras energiahinnad tõusule, tugevdades üldist inflatsiooni ja tekitades muret Euroopa energiavarustuse pärast talve eel.

Kuigi Euroopa Keskpank (EKP) tegutses palju aeglasemalt kui mitmed teised keskpangad, tõstis ta aasta teises pooles intressimäärasid kokku 2,5 protsendipunkti võrra, et hinnatõusu ohjeldada.

Inflatsioon euroalas vähenes seetõttu 2022. aasta detsembris, langedes eelmise kuu 10,1%-lt 9,2%-le, mis tõi kaasa spekulatsioonid, et inflatsioon võib olla piirkonnas oma haripunkti saavutanud.

Eesti

Pärast seda, kui Eesti majandus saavutas 2021. aastal euroalas ühe tugevama kasvumäära (8%), vähenes see 2022. aastal hinnanguliselt 0,1% võrra, kuid peaks prognooside kohaselt 2023. aastal 0,7% võrra kasvama.

Eestit tabas üks kiiremaid inflatsioone kogu euroalas, saavutades 2022. aasta augustis 25,2% taseme – see on tunduvalt suurem kui euroala keskmine haripunkt (10,6%) oktoobris. Kuigi inflatsioon näib nüüd õiges suunas liikuvat, jäi see detsembris siiski tublisti üle sihtmäära, olles 17,5%.

Peale ülemaailmse surve on Eesti inflatsiooni soodustanud mõned riigispetsiifilised tegurid. Esiteks võimaldavad hiljutised vastuolulised pensionireformid üksikisikutel võtta II samba pensionist enne pensioniea saabumist välja raha, mis on tõenäoliselt tarbimist suurendanud. Teiseks, suurel osal elanikkonnast on turuhinnaga seotud energiakokkulepped, mistõttu tarbijad on energiahinna kõikumisest palju rohkem mõjutatud.

2023. aasta väljavaade

Kuna inflatsioon 2022. aastal hüppeliselt kiirenes, näis, et olukord võib tarbijatele ja majandusele kogu maailmas väga kiiresti märkimisväärselt halveneda

Osaliselt tänu keskpankade kiirele tegutsemisele on aga asjaolu, et inflatsioon näib olevat saavutanud oma tippaseme, kahtlemata hea uudis ja viitab sellele, et võime elukalliduskriisi ületada varem, kui esialgu eeldati.

Kuigi inflatsioon võib näidata jahtumismärke, teeb seda ka ülemaailmne majanduskasv ja see on miski, millega paljud majandused tõenäoliselt 2023. aastal vaeva näevad.

Finantsülevaade

Admiral Markets AS-i peamised finantsnäitajad

Kasumiaruanne (miljonites eurodes)	2022	2021	Muutus 2022 vs 2021	2020	2019	2018
Kauplemistegevuse netotulu	44,3	20,5	116%	47,1	23,2	24,2
Tegevuskulud	21,3	22,3	-4%	26,2	19,2	15,2
EBITDA	25,9	2,5	936%	21,6	5,8	10,1
EBIT	24,2	1,3	1762%	20,5	4,9	9,8
Puhaskasum	24,8	0,9	2656%	20,3	4,6	9,5
EBITDA marginaal %	59%	12%	47	46%	25%	42%
EBIT marginaal %	55%	-1%	56	44%	21%	40%
Puhaskasumi marginaal %	56%	4%	52	43%	20%	39%
Kulude-tulude suhe %	48%	109%	-61	56%	83%	63%

Ärimahud (miljonites eurodes)	2022	2021	Muutus 2022 vs 2021	2020	2019	2018
Nõuded krediidiasutustele ja investeerimisühingutele	33,4	23,0	45%	40,3	26,5	22,2
Võlakirjad	5,5	7,6	-28%	8,7	9,3	10,8
Omakapital	80,7	55,9	44%	57,7	38,8	35,6
Bilansimaht	90,0	63,1	43%	71,4	47,2	39,4
Bilansivälised varad (kliendivarad)	0,5	0,7	-29%	3,0	2,7	3,6
Töötajate arv	92	105	-12%	141	147	123

Finantssuhtarvude arvutamisel kasutatud valemid:

EBITDA marginaal, % = EBITDA / kauplemistegevuse netotulu

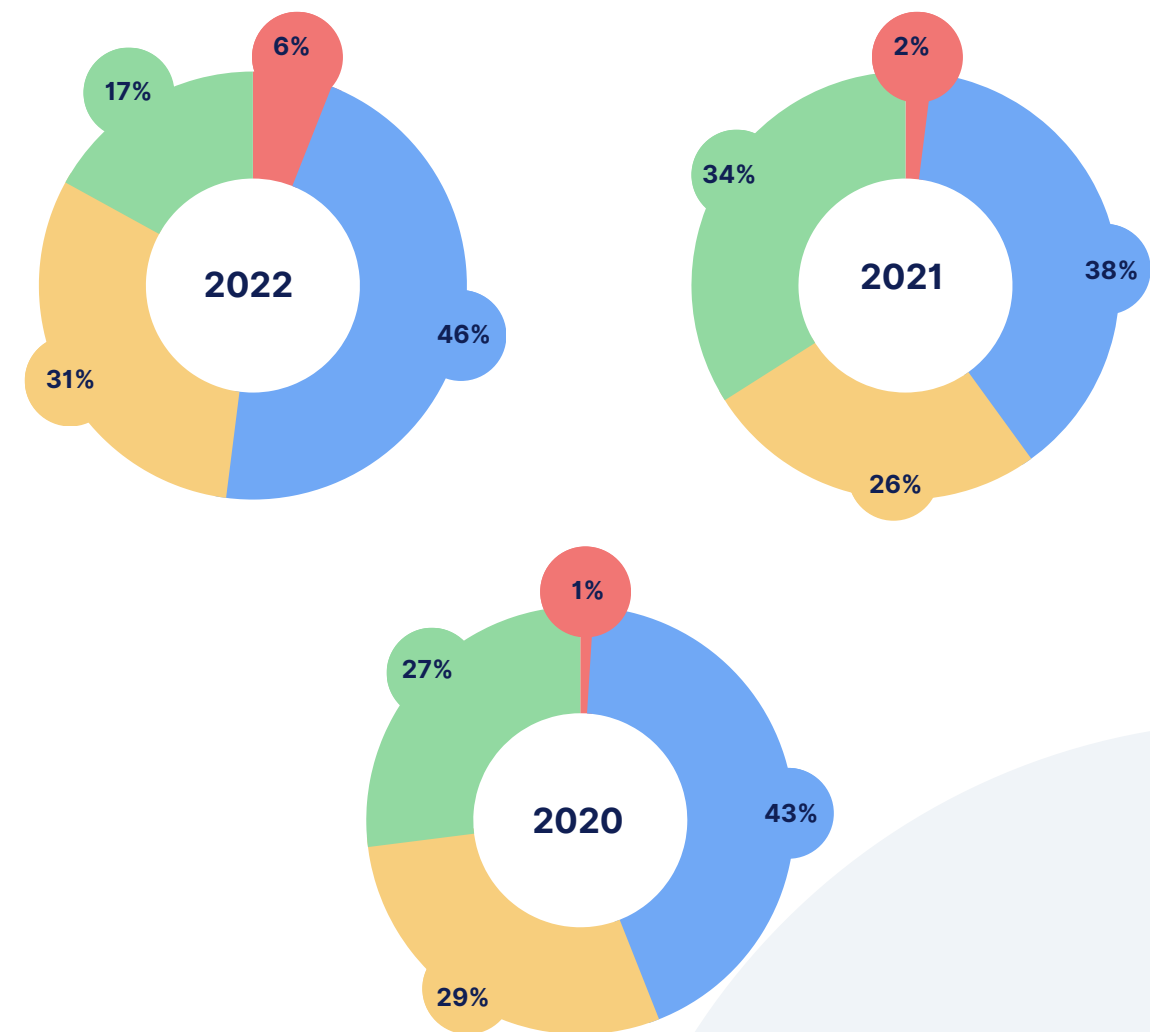
EBIT marginaal, % = EBIT / kauplemistegevuse netotulu

Puhaskasumi marginaal, % = Puhaskasum / kauplemistegevuse netotulu

Kulude-tulude suhe, % = Tegevuskulud / kauplemistegevuse netotulu

Koondkasumiaruanne Kauplemistegevuse netotulu

Finantsturgude kõrge volatiilsuse tõttu kasvasid 2022. aastal ettevõtte tulemused märkimisväärselt. Ettevõtte kauplemistegevuse netotulu 2022. aastal oli 44,3 miljonit eurot, mis on 116% rohkem aastavõrdluses 2021. aastaga. 2022. aastal moodustasid CFD-tooted kogu kauplemistegevuse brutotulust 17%, vähenedes aastavõrdluses 17%. CFD-de indeksid moodustasid kogu kauplemistegevuse brutotulust 46%, vähenedes aastavõrdluses 8%. Forex moodustas kogu kauplemistegevuse brutotulust 31%, vähenedes aastavõrdluses 5%. Forexi, CFDde indeksite ja muude aktsiate osakaal suurenes peamiselt tooraine CFD- de 17%-lise vähenemise tõttu. Muud tooted, nagu aktsiad, ETF-id jne jäid moodustasid 6% kauplemistegevuse brutotulust.



Grupi tegevust juhitakse üldjuhul geograafiliselt nelja peamise geograafilise segmendiga, mis põhineb Admiralsi kontorite asukohal: EL, Ühendkuningriik, Austraalia ja muud.

Brutotulu geograafiliste regioonide kaupa:

	2022	2021	Muutus 2022 vs 2021	2020
Euroopa Liit	87%	85%	2	90%
Ühendkuningriik	3%	8%	-5	-1%
Austraalia	1%	2%	-1	1%
Muud	9%	5%	4	10%

Admiralsil on kliente 176 riigist. Enamik EL-i kliente on Saksamaalt, järgnevad Prantsusmaa, Hispaania, Bulgaaria, Leedu, Eesti, Rumeenia, Tšehhi Vabariik, Poola ja Šveits. Saksa kliendid genereerivad 23% Grupi kogutulust, Prantsusmaa kliendid 10%, Hispaania kliendid 8%, Bulgaaria 7%, Leedu 6%, Ühendkuningriik 3% ning kliendid Eestist, Rumeeniast ja Tšehhist igaüks 4% Grupi kogutulust.

Kulud

Ettevõtte tegevuskulud kahanesid 4% aastal 2022.

Ettevõtte kogu tegevuskuludest moodustavad suurima osa turunduskulud, olles 8,8 miljonit eurot, mis on aastavõrdluses 4% vähenemine ning moodustavad 41% kogu tegevuskuludest.

Tööjõukulud kasvasid 2022. aastal 4%, 4,8 miljoni euroni, mis moodustas 23% kogu tegevuskuludest.

IT-kulud moodustasid 12% kogu tegevuskuludest, 2,6 miljonit eurot 2022. aastal. Muud suuremad tegevuskulud on juriidilised ja auditeerimiskulud, muud sisseostetud teenused, käibemaksu ja grupisisesed kulud.

Tegevuskulud suuremate kululiikide lõikes:

Tegevuskulud kululiikide lõikes (miljonites eurodes)	2022	2021	Muutus 2022 vs 2021
Tööjõukulud	4,8	4,6	0,2
Turunduskulud	8,8	9,2	-0,4
IT kulud	2,6	3,1	-0,5
Juriidilised ja auditi kulud	0,6	0,6	0
Käibemaksu kulu	0,3	0,5	-0,2
Amortisatsioonikulud	1,7	1,2	0,5
Regulatiivse aruandluse kulud	0,2	0,2	0
Väheväärtuslikud rendid ja kommunaalkulud	0,2	0,1	0,1
Muud sisseostetud teenused	1,4	0,9	0,5
Muud grupisisesed kulud	0,7	1,9	-1,2
Kokku	21,3	22,3	-1

Kulude-tulude suhe langes 2022. aasta lõpuks 48%ni ettevõtte käibe suurenemise tõttu.

Puhaskasum

Ettevõtte EBITDA ja puhaskasum olid 2022. aasta lõpus 25,9 miljonit eurot ja 24,8 miljonit eurot.

Ettevõtte omakapitali tootlus oli 2022. aasta lõpus 36,4% (2021: 1,6%).

Ettevõtte puhaskasum aktsia kohta oli 2022. aasta lõpus 61,5 (2021: 2,3).

Finantsseisundi aruanne

(miljonites eurodes)	2022	2021	Muutus 2022 vs 2021	2020
Nõuded krediidasutustele ja investeerimisühingutele	33,4	23,0	45%	40,3
Võlakirjad	5,5	7,6	-28%	8,7
Kohustused kokku	9,3	7,2	29%	13,8
Omakapital	80,7	55,9	44%	57,7
Bilansimaht	90,0	63,1	43%	71,4
Bilansivälised varad (kliendivarad)	0,5	0,7	-29%	3,0

Admiral Markets AS-il on tugev bilanss ja omakapital summas 80,7 miljonit eurot. Ettevõtte bilanss on likviidne kuna 44% bilansist koosneb likviidsetest varadest.

31. detsembri 2022. aasta seisuga moodustas ettevõtte varade maht 90,0 miljonit eurot. Ligikaudu 37% varadest moodustavad nõuded krediidasutustele ja investeerimisühingutele. Nõuded krediidasutustele ja investeerimisühingutele kasvasid 2022. aastal 45%. Võlakirjade portfelli koosneb ainult kõrge kvaliteediga likviidsetest varadest ja moodustab 6% koguvaradest.

Ettevõtte põhivara suurenes 2022. aastal 3,1 miljoni euronit tulenevalt suurenenud arenduskulutustest Trader's Room 3 ja teistesse litsentsidesse. Samuti on ettevõtte alates 2021. aastast kapitaliseerinud mobiilirakenduse ja kauplemisplatvormi arenduskulutusi.

Admiral Markets AS-i pikaajalised kohustused koosnevad allutatud võlakirjadest ja kapitalirendist summas 4,3 miljonit eurot ja moodustavad 5% kogu bilansimahust. Kõik muud kohustused on lühiajalised ning on peamiselt kohustised võlausaldajate ja seotud osapoolte ees tasumisele kuuluvad maksud ja võlad töötajatele.

Ettevõtte bilansivälised varad (kliendivarad) vähenesid 2022. aastal 29% moodustades 0,5 miljonit eurot (2021: 0,7 miljonit eurot).

Peamised finantssuhtarvud

	2022	2021	Muutus 2022 vs 2021	2020
Puhaskasum aktsia kohta, EUR	61,5	2,3	59,2	50,2
Omakapitali tootlus, %	36,4%	1,6%	34,8	42,0%
Omakapitali kordaja	1,1	1,2	-0,1	1,2
Varade tootlus, %	32,4%	1,4%	31	34,2%
Lühiajaliste kohustuste kattekordaja	11,9	18,0	-6,1	7,0

Finantssuhtarvude arvutamisel kasutatavad valemid:

Puhaskasum aktsia kohta, eurodes = puhaskasum / keskmine aktsiate arv

Omakapitali tootlus (ROE), % = puhaskasum / keskmine omakapital * 100

Omakapitali kordaja = keskmised varad / keskmine omakapital

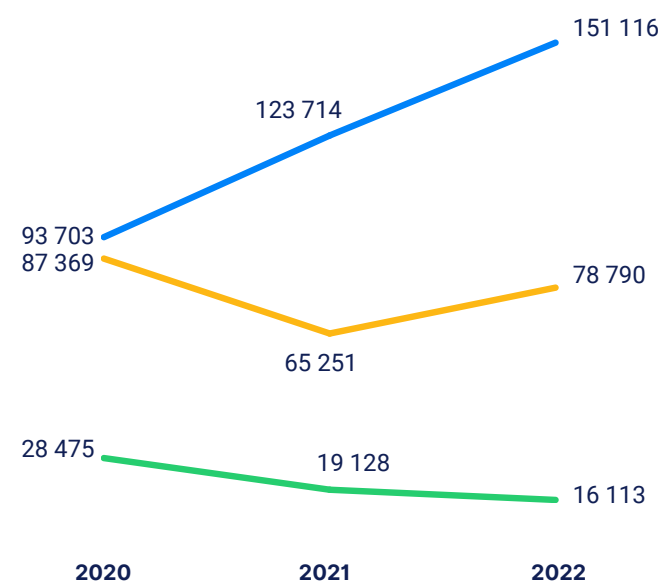
Varade tootlus (ROA), % = puhaskasum / keskmised varad * 100

Lühiajaliste kohustuste kattekordaja = käibevara / lühiajalised kohustused

Suhtarvude arvutamisel võetakse bilansilised näitajad arvesse eelmise ja käesoleva aruandeperioodi lõpunäitajate aritmeetilise keskmisena kasumiaruande näitajad aruandeperioodi lõpu seisuga.

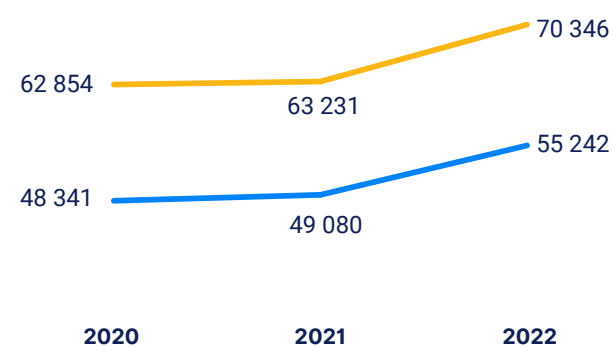
Klientide trendid

Grupi uute kontode ja uute taotluste arv kasvas 2022. aasta lõpuks.



● Uued taotlused ● Uued kontod ● Uued kliendid

Admiralsil oli positiivne tendents kliendi aktiivsuses. Allpool on aktiivsed kliendid ja aktiivsed kontod, kes on vastaval aastal teinud vähemalt ühe tehingu.



● Aktiivsed kontod ● Aktiivsed kliendid

	2022	2021	Muutus 2022 vs 2021	2020
Uued kliendid	16 113	19 128	-16%	28 475
Aktiivsed kliendid	55 242	49 080	13%	48 341
Uued kontod	78 790	65 251	21%	87 369
Aktiivsed kontod	70 346	63 231	11%	62 854
Uued taotlused	151 116	123 714	22%	93 703
Keskmine kauplemistegevuse netotulu kliendi kohta	1 249	728	72%	1 286
Keskmine tehingute arv kliendi kohta	1 068	1 062	0,6%	1 385

Grupi aktiivsete klientide arv kasvas 13% 55 242 kliendini võrreldes 2021. aastaga ja oli 14% kõrgem kui 2020. aastal. Uute taotluste arv grupis kasvas 2021. aastaga võrreldes 22% , moodustades 151 116 taotlust ja oli 61% suurem kui 2020. aastal. Grupi kliendivarad vähenesid aastaga 13% , ulatudes 2022. aastal 86 miljoni euroni.

Kui uued ESMA määrused 2018. aasta augustis jõustusid, hakati kliente jaotama jae- ja kutselisteks klientideks. Kuni selle ajani ei saanud klient mitte mingit kasu kutselise kliendi staatuse taotlemisest, sest nii klientidele pakutavad tooted, tingimused kui ka finantsvõimendus olid samad. Alates 2018. aastast on Admirals pakkunud klientidele, kes täidavad vajalikke nõudeid, võimalust taotleda kutselise kliendi staatust. See staatus võimaldab klientidel kasutada madalamaid tagatisnõudeid (kõrgemat finantsvõimendust) ja tagab täieliku juurdepääsu kõigile olemasolevatele ja tulevastele boonussprogrammidele. ELi uue määrusega saavad kutselised kliendid kasutada kõrgemat võimendust, maksimaalselt kuni 1:500, samas kui jaeklientide puhul ei tohi finantsvõimendus ületada 1:30 peamiste Forex-tehingute osas, 1:20 CFD indeksite osas ja veelgi vähem teiste instrumentide osas.

Grupile esitati 2022. aastal veidi üle 151 116 taotluse , millest aktsepteeriti ligikaudu 52%. 2022. aasta lõpu seisuga moodustasid jaekliendid 93% grupi klientidest ja nende osakaal kogu kauplemistegevuse brutotulust on ligikaudu 75%. Kutselised kliendid moodustavad grupi klientidest 7% ja nende osakaal kogu kauplemistegevuse brutotulust on ligi 25%.

Peamised konsolideeritud finantsnäitajad

Admiral Markets AS emaettevõtte Admirals Group AS kohta

	2022	2021	Muutus 2022 vs 2021	2020	2019	2018
Kasumiaruanne (miljonites eurodes)						
Kauplemistegevuse netotulu	69,0	35,7	93%	62,2	33,5	32,6
Tegevuskulud	44,7	37,8	18%	40,6	28,1	22,0
EBITDA	27,4	2,6	954%	23,4	6,9	11,2
EBIT	24,5	0,5	4800%	21,7	5,6	10,9
Puhaskasum	24,3	0,1	24200%	20,7	5,2	10,3
EBITDA marginaal, %	40%	7%	33	38%	20%	34%
EBIT marginaal, %	36%	1%	35	35%	17%	33%
Puhaskasumi marginaal, %	35%	0,4%	34,6	33%	16%	32%
Kulude-tulude suhe, %	65%	106%	-41	65%	84%	68%
Ärimahud (miljonites eurodes)						
Nõuded krediidiasutustele ja investeerimisühingutele	72,0	45,7	58%	53,2	33,7	27,8
Võlakirjad	5,5	7,6	-28%	8,7	9,3	10,8
Omakapital	82,9	59,3	40%	61,1	42,4	38,8
Bilansimaht	98,2	71,9	37%	75,2	52,0	43,4
Bilansivälised varad (kliendivarad)	86,0	99,2	-13%	82,2	45,9	31,6
Aktiivsete klientide arv*	55 242	49 080	13%	48 341	24 128	22 321
Aktiivsete kliendikontode arv**	70 346	63 231	11%	62 854	30 523	27 993
Töötajate arv	294	300	-2%	340	284	228

*Aktiivsed kliendid on kliendid, kes on 12 kuu jooksul teinud vähemalt ühe kauplemistehingu

**Aktiivsed kontod on kontod, mille kaudu on 12 kuu jooksul tehtud vähemalt üks kauplemistehing

Finantssuhtarvude arvutamisel kasutatud valemid:

EBITDA marginaal, % = EBITDA / kauplemistegevuse netotulu

EBIT marginaal, % = EBIT / kauplemistegevuse netotulu

Puhaskasumi marginaal, % = Puhaskasum / kauplemistegevuse netotulu

Kulude-tulude suhe, % = Tegevuskulud / kauplemistegevuse netotulu

Riskijuhtimine

Riskijuhtimine on üks osa grupi sisekontrollisüsteemist ja selle eesmärgiks on tuvastada, hinnata ja kontrollida kõiki grupi tegevusega seotud riske, kindlustamaks Admiralsi usaldusväärsus, stabiilsus ja kasumlikkus.

Riskide tuvastamise, mõõtmise, raporteerimise ja kontrolli põhimõtted on kehtestatud nõukogu poolt riskijuhtimispoliitikas. Igapäevaselt tegeleb riskide juhtimisega riskikontroll. Riskide juhtimine baseerub kolmel kaitseliinil. Esimene kaitseliin ehk äriüksused on vastutavad riskide võtmise ja juhtimise eest. Teise kaitseliini kuuluvad riskikontroll ja vastavuskontroll, mis on äritegevusest sõltumatud. Kolmanda kaitseliini moodustab siseaudit.

Kuna jaekauplemistegevuse tõttu oleme avatud turu- ja krediidiriskile, siis on tõhusa riskijuhtimisvõime arendamine ja säilitamine meie jaoks väga oluline.

Me võimaldame oma klientidel kaubelda tinglike summadega, mis ületavad nende kontrol olevaid vahendeid, kasutades finantsvõimendust, muutes krediidiriski juhtimise meile esmatähtsaks. Jaekauplejate tehingutele lubatava maksimaalse finantsvõimenduse määrab tavaliselt kindlaks iga riigi järelevalveasutus. Kliendi krediidiriski haldamiseks kasutame erinevate meetmete kombinatsiooni, mis hõlmab kauplemisvahendeid, mis võimaldavad kliendil vältida liigseid riske, ja automatiseeritud protsesse, mis sulgevad kliendipositsiooni vastavalt meie poliitikatele, kui kliendi kontrol olevad tagatised ei ole tema positsioonide hoidmiseks piisavad. Näiteks võimaldavad meie kauplemisplatvormid klientidel jälgida oma tagatiste piisavust reaajas ja näha, kui nende positsioon hakkab lähenema limiidile. Kui kliendi kontrol olev tagatis langeb allapoole summat, mis on vajalik ühe või enama positsiooni toetamiseks, likvideerime automaatselt kliendi positsioonid, et viia kliendikonto tagatised vastavusse.

Lisaks jälgime ja hindame aktiivselt erinevaid turutegevusi, sealhulgas turu volatiilsust ja likviidsust, ning võtame ette vajalikud sammud, et tuvastatud riske juhtida, näiteks ennetavalt korrigeerides nõutavaid kliendi tagatise määrasid.

Grupi tururiski juhtimise põhieesmärk on leevendada selle riski mõju oma tegevuse kasumlikkusele. Tururiski juhtimises on grupi tegevus kooskõlas järgmiste põhimõtetega. Grupp rakendab sisemiste protseduuride osana finantsinstrumentide avatud positsioonide säilitamisega seotud tururiski maandamiseks limiite. Need on muuhulgas antud instrumendi maksimaalne avatud positsioon, valuutariski limiidid ja ühe tehingu maksimaalne väärtus. Kauplemisosakond jälgib pidevalt avatud positsioone, mille suhtes on kehtestatud limiidid, ja sõlmib limiidi ületamise korral asjakohased riskimaandamistingid. Riskikontrolli funktsioon jälgib regulaarselt limiitide kasutamist ja kontrollib riskimaandamistingute sõlmimist.

Krediidi- ja tururiski kapitalinõuete arvutamisel kasutab Admirals standardmeetodit ning operatsiooniriski kapitalinõude arvutamisel baasindikaatori meetodit.

Igal aastal viiakse läbi sisemise kapitali adekvaatsuse hindamise protsess (ICAAP), mille eesmärk on tuvastada võimalik kapitalivajadus lisaks kohustuslikele kapitalinõuetele. Detailne ülevaade Admiralsi poolt võetud riskidest on esitatud aastaaruande lisa 5.

Seisuga 31.12.2022 moodustasid Admiralsi omavahendid 54,6 miljonit eurot (31.12.2021: 53,7 miljonit eurot).

Admirals on aruandlusperioodi lõpul hästi kapitaliseeritud kapitaliadekvaatsuse tase oli 363% (31.12.2021: 299%) ja ettevõtte on täitnud kõiki regulatiivseid kapitalinõudeid aastatel 2022 ja 2021.

Omavahendid

(tuhandetes eurodes)	31.12.2022	31.12.2021
Sissemakstud aktsiakapital	2 586	2 586
Omaaktsiad	259	259
Muud reservid	53 011	52 090
Eelmiste perioodide jaotamata kasum*	-3 095	-3 070
Immateriaalne põhivara	52 761	51 865
Esimese taseme omavahendid kokku	1 824	1 827
Allutatud võlakirjad	1 824	1 827
Teise taseme omavahendid kokku	54 585	53 692

Kapitalinõuded

(tuhandetes eurodes)	31.12.2022	31.12.2021
Püsivate üldkulude nõue	5 482	6 303
Kliendile tekitatav risk	5	30
Turule tekitatav risk	8 825	9 448
Investeeringisühingule tekitatav risk	6 196	8 462
K-tegurite nõue kokku	15 026	17 940

Kapitaliadekvaatsus

	31.12.2022	31.12.2021
Kogumavahendite suhtarv	363%	299%
Esimese taseme omavahendite suhtarv	351%	289%

Admiral Markets AS on aruandeperioodi lõpus hästi kapitaliseeritud ja täitnud kõik regulatiivsed kapitalinõuded.

Ettevõtte juhtimine

Admiralsi juhtimine

Admiral Markets AS järgib oma äritegevuses ettevõtte põhikirja, riigisiseseid ja Euroopa Liidu õigusakte, Finantsinspektsiooni korraldusi ja soovituslikke juhiseid, Nasdaq Tallinna börsireegleid ja õigusakte ning Admiral Markets AS-i siseeskirjades kirjeldatud hea ühingujuhtimise tava reegleid.

Oma tegevuse juhtimiseks kasutab Admiral Markets AS peamiselt töölepingu alusel töötavate spetsialistide ekspertteadmisi, kuid kasutatakse ka käsunduslepingu alusel töötavaid spetsialiste, selleks õigusaktides, asjakohastes juhendites ning kehtestatud sisekordades ettenähtud tingimustel ja korras tuginedes nõukogu ja juhatuse otsustele.

Admiral Markets AS juhtkond arvestab kogu Admiral Marketsi kaubamärgi alla tegutsevate ettevõtete huve ning annab klientidele, investoritele ja teistele huvilistele piisava võimaluse sellest ülevaate saamiseks. Admiral Markets AS-i avalikustamis- ja juhtimisnõuded peavad tagama aktsionäride ja investorite võrdse kohtlemise. Admiral Markets AS järgib ettevõtte head tava, välja arvatud käesolevas aruandes kirjeldatud juhtudel.

Admiral Markets AS juhtkond

Aktsionäride üldkoosolek

Admiral Markets AS-i kõrgeim juhtorgan on aktsionäride üldkoosolek, mille kaudu teostavad Admiral Markets AS-i aktsionärid oma õigusi, seda õigusaktides ja Admiral Markets AS-i põhikirjas sätestatud korras ja ulatuses.

Seni, kuni Admiral Markets AS-il on ainult üks aktsionär, ei rakendata hea ühingujuhtimise tava reegleid üldkoosoleku kokku kutsumise, aktsionäridele avaldatava teabe, ja aktsionäride üldkoosolekul osalemise ja läbiviimise osas.

Praegu on Admiral Markets AS-il ainult üks aktsionär – Admiral Markets Group AS, registrikoodiga 11838516.

Admiral Markets Group AS peamised aktsionärid (kellel on üle 5% nende aktsiatega esindatud häälest) on aruande koostamise hetkel:

- Montes Auri OÜ (1 225 000 aktsiat, moodustades 49.0% aktsiate koguarvust), mille ainosanik on Alexander Tsikhilov;
- Alexander Tsikhilov (684 375 aktsiat, moodustades 27,375% aktsiate koguarvust);
- Laush OÜ (440 000 aktsiat, moodustades 17,6% aktsiate koguarvust), mille ainuaktsionär on Dmitri Lauš.

Ülejäänud aktsionäride osalus moodustab vähem kui 2% aktsiate koguarvust.

Ettevõttel on nõukogu ja juhatuse liikmete valimise protsessiks kehtestatud "Ametisse nimetamise poliitika". Lisaks ametikohaga seotud kutsekriteeriumitele arvestatakse vaba ametikoha täitmisel ka kandidaatide vanust, sugu ning võimalusel ja mõistlikult kvalifikatsioonipiirkonda ning geograafilist/etnilist päritolu. Kuna Ettevõtte esmane eesmärk on äritegevuse edukus, ei ole seatud konkreetseid eesmärke ega eesmärke mitmekesisuse osas, siis valitakse juhatuse liikmed parimate olemasolevate spetsialistide hulgast.

Nõukogu

Nõukogu korraldab Admiral Markets AS-i strateegilist juhtimist ja teostab järelevalvet. Nõukogu liikmed valib Admiral Markets AS-i üldkoosolek. Nõukogu liikmeteks valitakse isikud, kellel on nõukogu töös osalemiseks piisavad teadmised ja kogemused. Nõukogu liikme valimisel võetakse arvesse nõukogu ja Admiral Markets AS-i tegevuse iseloomu, võimalikku huvide konflikti tekkimise riski ning vajadusel ka isiku vanust. Nõukogu liikmeks ei või olla üheaegselt rohkem kui kaks (2) endist juhatuse liiget, kes olid Admiral Markets AS-i või tema poolt kontrollitava äriühingu juhatuse liikmeks vähem kui kolm (3) aastat tagasi.

Admiral Markets AS-i nõukogu:

- planeerib koostöös juhatusega Admiral Markets AS-i tegevust;
- korraldab Admiral Markets AS-i juhtimist (sealhulgas osaleb Admiral Markets AS-i tegevust puudutavate oluliste otsuste tegemisel);
- teostab järelevalvet juhatuse tegevuse üle õigusaktides sätestatud korras ja ulatuses, muu hulgas hindab regulaarselt juhatuse tegevust Admiral Markets AS-i strateegia elluviimisel, Admiral Markets AS-i finantsseisundit, riskijuhtimise süsteemi, juhatuse tegevuse õiguspärasust ning seda, kas Admiral Markets AS-i puudutav oluline teave on nõukogule ja avalikkusele nõuetekohaselt teatavaks tehtud; ja
- määrab kindlaks ja vaatab regulaarselt üle Admiral Markets AS-i strateegia, tema üldise tegevuskava, riskijuhtimise põhimõtted ja aastaeelarve.

Lisaks seaduses ja Admiral Markets AS sisekorraeeskirjas ettenähtud tegevustele annab nõukogu juhatusele nõusoleku küsimustes, mis jäävad väljapoole igapäevast äritegevust ning seaduses kirjeldatud küsimustes, mis nõuavad nõukogu nõusolekut. Korralduste koosolekute raames sai nõukogu regulaarseid ülevaateid Admiral Markets AS-i tegevus- ja majandustulemustest.

Nõukogu võib moodustada komiteesid. Nõukogu poolt komiteede asutamisel avaldab Admiral Markets AS oma veebilehel teabe komiteede olemasolu, ülesannete, koosseisu ja koha kohta Admiral Markets AS-i struktuuris. Komiteedega seotud asjaolude muutmisel avaldab Admiral Markets AS samas korras ka muudatuse sisu ning teostamise aja. Nõukogu on moodustanud kolm komiteed, mille ülesanded ja koosseis on toodud allpool.

Admiral Markets AS-i üldkoosolekute otsuste alusel on käesoleva aruande koostamise hetkel Admiral Markets AS-i nõukogu liikmed:

- Alexander Tsikhilov, volituste tähtaeg 10.06.2024;
- Anatolii Mikhilchenko, volituste tähtaeg 21.05.2026;
- Anton Tikhomirov, volituste tähtaeg 13.05.2027.
- Dmitri Lauš, volituste tähtaeg 01.07.2026

admirals



Alexander Tsikhilov
Nõukogu esimees

Alexander on olnud seotud mitmete äri- ja tehnoloogiliste projektidega, sealhulgas internetiteenuste osutamise ja arendamisega. Ta asutas Admiralsi 2001. aastal. Tema haridusalane taust koosneb Šveitsi Ärikoolis 2006. aastal omandatud magistrikraadist ja 2015. aastal ärijuhtimise doktorikraadist. Aleksandril on väljaspool Admiralsi gruppi kaks juhi positsiooni.



Anatolii Mikhalchenko
Nõukogu liige

Anatolii liitus Admiralsiga 2004. aastal kui koostööpartner. Ta omandas teaduskraadi Sankt- Peterburgi ITMO ülikoolis. Ta on töötanud Admirals Group AS-i nõukogu esimehena alates 2011. aastast. Anatoliil ei ole väljaspool Admiralsi gruppi ühtegi juhi positsiooni ametit.



Anton Tikhomirov
Nõukogu liige

Anton on valdkonnas tegutsenud alates 1999. aastast ning omab varasemat juhtimiskogemust finantsmaaklerlust osutavas ettevõttes. Ta liitus Admiralsiga pärast Venemaal asuva börsiettevõtte ülevõtmist. Ta on kujundanud Admiralsi äritegevust Hispaanias ja Lõuna-Ameerikas. Praegu vastutab piirkondliku struktuuri järelevalve, samuti Grupi KPI-de ja muude kriitiliste ärimõõdikute uurimise ja arendamise eest. Antonil ei ole väljaspool Admiralsi gruppi ühtegi juhi positsiooni ametit.



Dmitri Lauš
Nõukogu liige

Dmitril on tugev taust finantstehnoloogia vallas. Ta asutas koos Aleksandr Tsikhiloviga Admiralsi peakontori Eestis. Tal oli lahutamatu osa Grupi tehnoloogilises arengus ning vastutab innovatsiooni ja Grupi talentide arendamise eest. Ta omandas magistrikraadi ärijuhtimises IE ülikoolist (Madrid, Hispaania). Dmitril on väljaspool Admiralsi gruppi kaheksa juhi positsiooni.

Tasustamiskomitee:

- hindab tasustamise põhimõtete (sealhulgas preemiasüsteemi) rakendamist Admiral Markets AS-iga samasse konsolideerimisgruppi kuuluvates ettevõtetes;
- hindab tasustamist käsitlevate otsuste mõju riskijuhtimis- ja usaldatavusnõuete täitmisele; ja
- teostab järelevalvet Admiral Markets AS-i ja temaga samasse konsolideerimisgruppi kuuluvate ettevõtete juhatuse liikmete ja töötajate tasustamise (sealhulgas premeerimise) üle, hindab vähemalt üks kord aastas tasustamise põhimõtete rakendamist ja teeb vajadusel ettepaneku tasustamise põhimõtete ajakohastamiseks ning koostab, vastavalt, kas nõukogule (juhatuse liikmete tasustamise osas) või juhatuse esimehele (töötajate tasustamise osas) tasustamisalased otsuse projektid.

Tasustamiskomitee liikmeteks on Admiral Markets AS-i nõukogu liikmed Anatolii Mikhilchenko ning Anton Tikhomirov. Tasustamiskomitee liikmetele komiteesse kuulumise eest tasu ei maksta. Komisjoni koosolekud toimuvad vähemalt kord kvartalis. 2022. aastal esitas komisjon nõukogule ülevaated töötasustamise põhimõtete toimimisest ning tegi ettepanekuid töötajate tasustamise kohta.

Ettevõttel on kehtestatud tasustamispoliitika. Fikseeritud kuupalk määratakse individuaalselt vastavalt ametikohale kehtiva turupalga tasemele. Arvesse võetakse vastavat töökogemust, töökohustusi, mis on sätestatud asjakohases ametijuhendis, ja individuaalset tulemuslikkust. Fikseeritud kuupalk moodustab piisavalt õiglase suuruse (turupalga alusel), et lisa- ega tulemustasusid pole vaja maksta. Kindla kuupalga ja tulemustasu osakaal on mõistlikus vastavuses töötaja tööülesannetega ning tulemustasu (kui see on määratud) ei tohi ületada fikseeritud kuupalka. Ettevõttes kehtib üldreegel, et tulemustasu (kui seda makstakse) ei tohi kunagi ületada fikseeritud kuupalka.

Riski- ja auditikomitee:

- hindab riskijuhtimise põhimõtete rakendamist Admiral Markets AS-is ja temaga samasse konsolideerimisgruppi kuuluvates ettevõtetes, lähtudes Admiral Markets AS-i riskijuhtimise põhimõtetest ja kohaldatavatest õigusaktidest;
- ootamatute sündmuste toimumisel, mis võivad omada olulist mõju Admiral Markets AS-ile ja/ või temaga samasse konsolideerimisgruppi kuuluvale ettevõttele, rakendab tegevuse järjepidevuse tagamise korda ning vajadusel töötab viivitamatult välja detailsema või täiendava tegevuskava, et hoida ära või vähemalt vähendada negatiivset mõju Admiral Markets AS-ile ja temaga samasse konsolideerimisgruppi kuuluvatele ettevõtetele;
- hindab vähemalt üks kord aastas riskijuhtimise ja tegevuse järjepidevuse tagamise põhimõtete rakendamist ja teeb vajadusel ettepanekuid nende põhimõtete ajakohastamiseks ning valmistab vajadusel ette muudatusettepanekud;
- annab nõukogule nõu raamatupidamise, audiitorkontrolli ja sisekontrolli järelevalve teostamise ning eelarve koostamisel, samuti tegevuse seaduslikkuse osas;
- jälgib ja analüüsib finantsteabe töötlemist ulatuses, mis on vajalik vahearuanete ning aastaaruande koostamiseks, riskijuhtimise ja sisekontrolli tõhusust, raamatupidamise aastaaruande või konsolideeritud aruande audiitorkontrolli protsessi ning audiitorettevõtja ja seda seaduse alusel esindava vandeaudiitori sõltumatust ja tegevuse vastavust audiitortevuse seaduse nõuetele;
- teeb nõukogule ettepanekuid ja soovitusi audiitorühingu määramiseks või tagasikutsumiseks, siseaudiitori määramiseks või tagasikutsumiseks, organisatsiooni probleemide ja ebatõhususe ennetamiseks või eemaldamiseks ning õigusaktide ja hea kutsetevuse järgimiseks.

Riski- ja auditikomitee liikmed on Anatolii Mikhilchenko ning Anton Tikhomirov, kes mõlemad on Admiral Markets AS-i nõukogu liikmed, ja Olga Senjuškina, kes nimetati komisjoni 2020. aastal Admiral Markets AS nõukogu otsusega. Riski- ja auditikomitee liikmetele komiteesse kuulumise eest tasu ei maksta. Komisjoni koosolekud toimuvad vähemalt kord kvartalis. 2022. aastal on komisjon kinnitanud siseauditi tööplaani ja tulemused.

Nominatsioonikomitee:

- teeb Admiral Markets AS-i või temaga samasse konsolideerimisgruppi kuuluva ettevõtte vastavale juhtimisorganile ettepanekud madalama astme juhtimisorgani liikmete määramiseks;
-
- leiab sobivad kandidaadid, hindab nende tausta ja vastavust õigusaktides ja Admiral Markets AS-i ning temaga samasse konsolideerimisgruppi kuuluva ettevõtte sisekordades sätestatud nõuetele ning teeb võimalusel vähemalt kaks nädalat enne vastava juhtimisorgani liikme määramist omapoolsed ettepanekud koos põhjendustega.

Nominatsioonikomitee liikmed on Anatolii Mikhilchenko ning Anton Tikhomirov, kes mõlemad on Admiral Markets AS-i nõukogu liikmed. Nominatsioonikomitee liikmetele komiteesse kuulumise eest tasu ei maksta. Komisjoni koosolekud toimuvad vähemalt kord kvartalis. 2022. aastal kinnitas komisjon juhatuse liikmete iga-aastase sobivuse hindamise tulemused.

Juhatus

Juhatus koordineerib Admiral Markets AS-i igapäevast majandustegevust vastavalt õigusaktidele, Admiral Markets AS-i põhikirjale ning nõukogu otsustele, tegutsedes majanduslikult kõige otstarbekamal viisil ja lähtudes Admiral Markets AS-i ja tema klientide parimatest huvidest.

Juhatuse liikmed valib nõukogu. Admiral Markets AS-i juhatuses peab olema vähemalt kaks liiget. Admiral Markets AS-i juhatuse liige peab vastama muuhulgas järgmistele tingimustele:

- tal peab olema kõrgharidus või samaväärne haridus ja kogemused, mis on vajalikud investeerimisühingu juhtimiseks;
- ta ei või olla samaaegselt rohkem kui kahe (2) äriühingu, mille väärtpaberid on börsil noteeritud (emitent), juhatuse liige ega teise emitendi nõukogu esimees. Juhatuse liige võib olla Admiral Markets AS-iga samasse gruppi kuuluva emitendi nõukogu esimees.

Aruande koostamise hetkel on Admiral Markets AS-i juhatuses kaks liiget:

1. Sergei Bogatenkov, volituse tähtaeg 18.12.2024
2. Andrey Koks, volituse tähtaeg 02.08.2024



Sergei Bogatenkov
Juhatuse esimees

Sergei liitus Admiralsiga 2014. aastal. Ta on omandanud üle 10-aastase kogemuse panganduses, nõustamises ja varahalduses. Tal on Tallinna Tehnikaülikooli bakalaureusekraad majandusteaduses ja magistr kraad äri rahanduses. Varasemalt on töötanud ettevõtetes Swedbank, Ernst&Young ja Eesti Pank.



Andrey Koks
Juhatuse liige

Andrey liitus Admiralsiga 2020. aastal. Tal on üle 19. aasta ulatuslik IT-valdkonna töökogemus, millest 6 aastat on töötanud IT-valdkonnas juhtivatel ametikohtadel. Enne Admiralsiga liitumist on töötanud erinevatel ametikohtadel Symantecis ja Kuehne+Nagelis. Lisaks IT-alasele taustale on tal Eesti Ettevõtluskõrgkoolis Mainor bakalaureusekraad infokommunikatsioonitehnoloogia erialal.

admirals

Juhatuse ja nõukogu tasustamine

Juhatuse ja nõukogu liikme tasu, sealhulgas preemiasüsteem, peab olema selline, mis motiveerib isikut tegutsema Admiral Markets AS-i parimates huvides ning hoiduma tegutsemisest isiklikes või muude isikute huvides.

Admiral Markets AS ei avalda üksikute juhatuse ega nõukogu liikmete tasusid, kuna vastavalt isikutega sõlmitud lepingutele on tegemist konfidentsiaalse teabega.

Juhtkonnale arvestatud kogutasu on avalikustatud koondsummana ja välja toodud aastaaruandes.

Finantsaruandlus ja auditeerimine

Admiral Markets AS koostab ja avalikustab igal aastal oma koduleheküljel majandusaasta aruande. Majandusaasta aruanne auditeeritakse.

Arvestades juhatuse ettepanekuid ning audiitori nõusolekut, on Admiral Markets AS-i 29.08.2022 üldkoosoleku otsusega valitud ettevõtte 2022. majandusaasta audiitoriks audiitorettevõtte AS PricewaterhouseCoopers, registrikoodiga 10142876.

Vastavalt kokkuleppele audiitorettevõtjaga ei kuulu audiitorile makstav tasu avalikustamisele ja seda käsitletakse konfidentsiaalse teabena.

Audiitori määramine

Audiitorfirma valimisel palus Admirals Markets AS oma pakkumisi esitada neljal suurimal ja kvaliteetsel turuliidritest audiitorfirmadel.

AS PricewaterhouseCoopers valiti seetõttu, et neil on selles valdkonnas pikaajsed ja põhjalikud teadmised. Nad on teenuse pakkujad enam kui 500 kliendile Eestis, sealhulgas juhtivatele kodumaistele ja rahvusvahelistele ettevõtetele ning avaliku sektori organisatsioonidele. Kuigi nad on omandanud häid kogemusi kõigist Eestis esindatud tööstusharudest, on nad omandanud eriti tugeva asjatundlikkuse sellistes valdkondades nagu pangandus, kindlustus, hulgikaubandus, tarbekaubandus, metsandus, kinnisvara, energeetika, telekommunikatsioon ja infrastruktuur. Need olid peamised argumendid nende valimiseks meie audiitorfirmaks.

Ettevõtte audiitor on 2022. aasta jooksul osutanud muid kindlustandvaid teenuseid, mille läbiviimise kohustus tuleneb vastavalt väärtpapierituru seadusest.

Teabe avalikustamine

Admiral Markets AS-il on loonud völakirjadesse investeerinud investoritele veebilehe www.admiral.ee. Veebilehekülg on kättesaadav nii eesti kui ka inglise keeles. Veebilehel on avalikustatud majandusaasta aruanded (sealhulgas ühingu juhtimisaruanne), vahearuandeid, põhikirja, juhatuse ja nõukogu koosseisu ning teavet audiitori kohta. Alates 2016. aastast on majandusaasta aruanded kättesaadavad ka inglise keeles.

Admiral Markets AS ei avalikusta finantskalendrit finantsanalüütikutele ega muudele isikutele avaldatud teavet ega analüütikute, investorite ja ajakirjandusega kohtumise aegu ja kohtumispaiku, kuna see ei ole Admiral Markets AS-i praegust tegevust ja Admiral Group AS-i kui emaettevõtte ja ainuaktsionäri kõrget informeeritust arvesse võttes vajalik. Admiral Markets AS on avaldanud finantskalendri ja see on nähtav ka ettevõtte kodulehel.

Raamatupidamise aastaruanne

Selles peatükis antakse ülevaade ettevõtte varadest, kohustustest, omakapitalist, tuludest ja rahavoost 2022. ja 2021. aastal.



Finantsseisundi aruanne

(tuhandetes eurodes)	Lisa	31.12.2022	31.12.2021
Varad			
Nõuded krediitiasutustele	7	20 111	4 696
Nõuded investimisühingutele	7	13 266	18 292
Finantsvarad õiglasel väärtuses muutustega läbi kasumiaruande	8	7 933	9 998
Laenud ja nõuded	9	34 634	16 097
Varud		48	48
Muud varad	10	2 230	1 903
Investeeringud tütarettevõtetesse	28	4 180	4 180
Materiaalne põhivara	11	1 850	1 644
Kasutusõigusega vara	11	2 684	3 147
Immateriaalne põhivara	12	3 095	3 070
Varad kokku		90 031	63 075
Kohustused			
Finantskohustused õiglasel väärtuses muutustega läbi kasumiaruande	8	214	637
Võlad ja ettemaksud	13	4 350	1 381
Allutatud võlakirjad	16	1 827	1 827
Rendikohustised	15	2 949	3 375
Kohustused kokku		9 340	7 220
Omakapital			
Aktsiakapital	19	2 586	2 586
Kohustuslik reservkapital		259	259
Jaotamata kasum		77 846	53 010
Omakapital kokku		80 691	55 855
Kohustused ja omakapital kokku		90 031	63 075

Lisad lehekülgedel 72 kuni 133 on raamatupidamise aastaaruande lahutamatud osad.

Koondkasumiaruanne

(tuhandetes eurodes)	Lisa	2022	2021
Netokasum klientide ja likviidsuspakkujatega kaubeldavatelt finantsvaradelt õiglasel väärtuses muutustega läbi kasumiaruande		70 462	36 882
Vahendustasu tulu		1 880	1 935
Komisjoni- ja vahendustasu kulu		-28 832	-18 439
Muud kauplemistegevusega seotud tulud		753	156
Muud kauplemistegevusega seotud kulud		0	-4
Kauplemistegevuse netotulu	21	44 263	20 530
Muud samalaadsed intressitulud		137	185
Intressitulu vastavalt efektiivse intressimäära meetodile		698	251
Intressikulu	15, 16	-210	-229
Muud tulud	22	528	2 624
Muud kulud	23	-10	-52
Netokasum/(-kahjum) valuutakursi muutustest		1 130	867
Netokasum/ (-kahjum) finantsvaradelt õiglasel väärtuses muutustega läbi kasumiaruande		-362	-349
Tööjõukulud	24	-4 828	-4 638
Tegevuskulud	25	-14 826	-16 482
Materiaalse ja immateriaalse põhivara kulum	11,12	-1 202	-687
Kasutusõigusega vara kulum	11	-483	-533
Kasum enne tulumaksu		24 835	1 487
Tulumaks	17	0	-567
Aruandeperioodi puhaskasum		24 835	920
Aruandeperioodi koondkasum		24 835	920
Tava- ja lahustatud puhaskasum aktsia kohta	19	61,47	2,28

Lisad lehekülgedel 72 kuni 133 on raamatupidamise aastaaruande lahutamatud osad.

Rahavoogude aruanne

(tuhandetes eurodes)	Lisa	2022	2021
Rahavood äritegevusest			
Aruandeperioodi puhaskasum		24 835	920
Mitterahaliste tulude ja kulude korrigeerimised:			
Materiaalse ja immateriaalse põhivara kulum	11,12	1 686	1 220
Kasum/(-kahjum) põhivara müügist	11	10	10
Intressi ja samalaadne tulu		-836	-436
Intressikulu		210	229
Ettevõtte tulumaksu kulu		0	567
Muud finantstulud ja -kulud		-767	-2 409
Rahavood äritegevusest enne äritegevusega seotud varade ja kohustuste muutust		25 138	101
Äritegevusega seotud varade ja kohustuste muutused:			
Investeeringusühingutega seotud nõuete muutus	7	5 026	-3 172
Nõuete muutus	9	5 227	-7 974
Muude varade muutus	10	-327	-513
Tuletisinstrumentide varade muutus	8	-93	378
Kohustuste ja ettemaksete muutus	13	2 970	-5 936
Tuletisinstrumentide kohustuste muutus	8	-424	418
Varude muutus		0	-48
Rahavood äritegevusest enne intresse ja makse		37 517	-14 855
Laekunud intressid		570	316
Makstud intressid		-146	-229
Makstud ettevõtte tulumaks	17	0	-567
Rahavood äritegevusest enne äritegevusega seotud varade ja kohustuste muutust		37 941	-17 226

Jätkeb järgmisel leheküljel →

(tuhandetes eurodes)	Lisa	2022	2021
Rahavood investeerimistegevusest			
Materiaalse ja immateriaalse põhivara müük	11	0	11
Materiaalse ja immateriaalse põhivara soetus	11,12	-1 443	-2 974
Antud laenud	9	-25 283	-2 757
Antud laenude tagasimaksud	9	1 413	1 489
Finantsvarad õiglasel väärtuses muutustega läbi kasumiaruande soetamine (investeeringusportfell)		-4 418	-2 123
Finantsvarad õiglasel väärtuses muutustega läbi kasumiaruande müügid (investeeringusportfell)		6 804	3 680
Laekunud sidusettevõtte müügist	28	0	2 228
Investeeringud sidusettevõtetesse	28	0	-1
Soetatud tütarettevõtted		-484	0
Neto rahavood investeerimistegevusest		-23 411	-448
Rahavood finantseerimistegevusest			
Väljamakstud dividendid	19	0	-2 742
Rendikohustiste põhiosa tagasimaksud	15	-510	-453
Neto rahavood finantseerimistegevusest		-510	-3 195
RAHAVOOD KOKKU		14 020	-20 869
Raha ja raha ekvivalendid perioodi alguses	7	4 696	25 727
Raha ja raha ekvivalentide muutus		14 020	-20 869
Valuutakursside muutuste mõju raha ja raha ekvivalentidele		1 395	-162
Raha ja raha ekvivalendid perioodi lõpus	7	20 111	4 696

Lisad lehekülgedel 72 kuni 133 on raamatupidamise aastaaruande lahutamatud osad.

Omakapitali muutuste aruanne

(tuhandetes eurodes)	Aksiakapital	Kohustuslik reservkapital	Jaotamata kasum	Kapital kokku
Saldo seisuga 01.01.2020	2 586	259	35 938	38 783
Makstud dividendid	0	0	-1 371	-1 371
Aruandeperioodi puhaskasum	0	0	20 265	20 265
Aruandeperioodi koondkasum	0	0	20 265	20 265
Saldo seisuga 31.12.2020	2 586	259	54 832	57 677
Saldo seisuga 01.01.2021	2 586	259	259	57 677
Makstud dividendid	0	0	0	-2 741
Aruandeperioodi puhaskasum	0	0	0	920
Aruandeperioodi koondkasum	0	0	0	920
Saldo seisuga at 31.12.2021	2 586	259	259	55 856
Saldo seisuga 01.01.2022	2 586	259	53 011	55 856
Makstud dividendid	0	0	0	0
Aruandeperioodi puhaskasum	0	0	24 835	24 835
Aruandeperioodi koondkasum	0	0	24 835	24 835
Saldo seisuga at 31.12.2022	2 586	259	77 846	80 691

Lisainformatsioon omakapitali kirjete kohta on toodud lisas 19.

Lisad lehekülgedel 72 kuni 133 on raamatupidamise aastaaruande lahutamatud osad.

Raamatupidamise aastaruande lisad

See peatükk esitab täiendavat infot raamatupidamise aastaruande kohta.



Lisa 1. Üldine informatsioon

ADMIRAL MARKETS AS (edaspidi „Admiral Markets“ ja „Ettevõte“) on investeerimisühing alates 05.06.2009. Ettevõtte peakontor asub aadressil Maakri 19/1, Tallinn, Eesti. Majandusaasta aruanne 31. detsembril 2022 lõppenud aasta kohta on avaldamiseks heaks kiidetud 31.03.2023 vastavalt juhtkonna otsusele. Juhatus kinnitatud majandusaasta aruanne volitatakse kinnitamiseks nõukogule ja aktsionäridele. Aktsionäridel on õigus raamatupidamise aastaruanne heaks kiita või tagasi lükata ning nõuda juhtkonnalt uue aruande koostamist. Nõukogul seda õigust ei ole.

Lisa 2.

Raamatupidamise aastaaruande koostamisel kasutatud arvestusmeetodid ja hindamisalused

Admiral Markets AS raamatupidamise aastaaruanne on koostatud kooskõlas rahvusvaheliste finantsaruandluse standarditega (IFRS – International Financial Reporting Standards), nagu need on vastu võetud Euroopa Liidu poolt. Lisaks rahvusvahelise finantsaruandluse standarditele vastavale informatsioonile sisaldab raamatupidamisaruanne vastavalt määrusele (EL) 2019/2033 IV osale riskijuhtimise, omavahendite ja kapitali adekvaatsuse kohta avalikustatavat teavet, mis on toodud lisas 5.

Admiral Markets AS-il on tütarettevõtted Kanadas ja Jordaanias. Käesolev raamatupidamise aastaaruanne ei ole konsolideeritud vastavalt Eesti Raamatupidamise seaduse erandile §29 lõige 4. Kanadas ei ole veel äritegevust toimunud. Väärtpaberituru seaduse § 110² kohaselt kuulub avalikustamisele teave investimisühingu filiaalide ja tütarettevõtete kohta, mis on finantseerimisasutused.

Tütarettevõtte nimi	Riik, tegevusvaldkond	Kauplemistegevuse netotulu (tuhandetes eurodes)	Töötajate arv täistööajaga	Kasum (-kahjum) enne tulumaksu (tuhandetes eurodes)	Tulumaks (tuhandetes eurodes)
Admiral Markets AS/ Jordan LLC	Jordania, investeermisteenused	3 774	28	-136	-7
Admiral Markets Canada Ltd.	Kanada, investeermisteenused	0	0	-270	0

Olulisemad raamatupidamise aastaaruandes kasutatud arvestuspõhimõtted on toodud allpool. Neid põhimõtteid on kasutatud järjepidevalt kõikide esitatud aastate kohta, kui ei ole märgitud teisiti. Käesolev raamatupidamise aastaaruanne on koostatud lähtuvalt soetusmaksumuse printsiibist, välja arvatud juhtudel, kui alljärgnevates arvestuspõhimõtetes on kirjeldatud teisiti.

Käesoleva raamatupidamise aastaaruande koostamise ajaks avaldatud uute standardite ja teatud standardite muudatuste ning tõlgenduste ülevaade ja ettevõtte juhatuse hinnang uute standardite ja tõlgenduste rakendamise mõju kohta on toodud lisas 3.

Raamatupidamise aastaaruande koostamine nõuab hinnangute tegemist. Hinnangud põhinevad informatsioonil ettevõtte seisundist, kavatsustest ja riskidest raamatupidamise aastaaruande koostamispäeva seisuga. Majandusaastal või varasematel perioodidel kajastatud majandustehingute lõplik tulemus võib erineda käesoleval perioodil tehtud hinnangust.

Majandusaasta algas 01. jaanuaril 2022 ja lõppes 31. detsembril 2022. Ettevõtte arvestusvaluutaks on euro. Raamatupidamise aastaaruande arvnäitajad on esitatud tuhandetes eurodes, kui ei ole märgitud teisiti.

Tütarettevõtted ja sidusettevõtted

Tütarettevõtjad on kõik majandusüksused, mille üle Ettevõttel on kontroll. Ettevõtte kontrollib majandusüksust, kui ta saab või tal on õigused majandusüksuses osalemisest tulenevale muutuvale kasumile ja ta saab mõjutada seda kasumi suurust kasutades oma mõjuvõimu majandusüksuse üle.

Ettevõtte konsolideerimata raamatupidamise aastaaruandes kajastatakse investeeringuid tütaretevõtetesse soetusmaksumuses (millest on vajadusel maha arvatud väärtuse langusest tulenevad allahindlused).

Sidusettevõtte on ettevõtte, mille üle Admiral Markets AS omab olulist mõju, kuid mida ta ei kontrolli. Üldjuhul eeldatakse olulise mõju olemasolu juhul, kui ettevõtte omab ettevõttes 20% kuni 50% hääleõiguslikest aktsiatest või osadest. Investeeringud sidusettevõtetesse kajastatakse finantsseisundi aruandes kapitaliosaluse meetodil. Selle meetodi kohaselt võetakse investeering algsest arvele tema soetusmaksumuses, mida korrigeeritakse järgmistel perioodidel investori osalusega muutustes investeeringuobjekti omakapitalis (nii muutused sidusettevõtte kasumis / kahjumis, kui muudel omakapitali kirjetel) ning investeeringuobjekti varade, kohustuste ja tingimuslike kohustuste ostuanalüüsis leitud õiglase väärtuse ja bilansilise väärtuse vahe elimineerimisega või amortisatsiooniga. Omavahelistes tehingutes tekkinud realiseerumata kasumid elimineeritakse vastavalt Ettevõtte osaluse suurusele. Realiseerimata kahjumid elimineeritakse samuti, välja arvatud juhul, kui kahjumi põhjuseks on vara väärtuse langus.

Juhul kui Ettevõtte osalus kapitaliosaluse meetodil kajastatava sidusettevõtte kahjumis ületab sidusettevõtte bilansilist väärtust, vähendatakse investeeringu bilansilist väärtust nullini ning hinnatakse alla selliseid pikaajalisi nõudeid, mis sisuliselt moodustavad osa investeeringust. Edasisi kahjumeid kajastatakse bilansiväliselt. Juhul kui Ettevõtte on garanteerinud või kohustatud rahuldama sidusettevõtte kohustusi, kajastatakse finantsseisundi aruandes nii vastavat kohustust kui kapitaliosaluse meetodi kahjumit. Muid nõudeid sidusettevõtte vastu kajastatakse korrigeeritud soetusmaksumuses miinus võimalikud allahindlused. Osalust omandatud sidusettevõtte varades ja kohustustes ning omandamisel tekkinud firmaväärtust kajastatakse finantsseisundi aruandes netosummana real „Investeeringud sidusettevõtetesse“.

Igal bilansipäeval hinnatakse, kas on indikatsioone, et investeeringu kaetav väärtus võib olla langenud alla tema bilansilise väärtuse. Kui selliseid indikatsioone esineb, viiakse läbi vara väärtuse test. Investeeringu kaetava väärtuse määramisel lähtutakse punktis „Materiaalse ja immateriaalse vara väärtuse langus“ kirjeldatud põhimõtetest.

Välisvaluutas toimunud tehingute kajastamine ning välisvaluutas fikseeritud finantsvarad ja -kohustused:

Arvestusvaluuta

Ettevõtte arvestus- ja esitusvaluutaks on euro.

Tehingud ja saldod välisvaluutas

Välisvaluutas fikseeritud tehingute kajastamisel on aluseks võetud tehingu toimumise päeval ametlikult kehtinud Euroopa Keskpannga valuutakursid. Välisvaluutas fikseeritud monetaarsed varad ja kohustused hinnatakse ümber eurodesse bilansipäeval ametlikult kehtivate Euroopa Keskpannga valuutakursside alusel. Tuletisinstrumentide õiglast väärtust mõõdetakse bilansipäeval kehtinud Euroopa Keskpannga valuutakursi alusel. Välisvaluutas fikseeritud monetaarsete varade ja kohustuste ümber arvestamisel tekkivad kasumid ning kahjumid kajastatakse kasumiaruandes real „Netokasum/ (-kahjum) valuutakursi muutustest.“ Mitterahalisi välisvaluutas fikseeritud varasid ja kohustusi, mida ei kajastata õiglase väärtuse meetodil (nt ettemaksud, materiaalne ja immateriaalne põhivara), bilansipäeval ümber ei hinnata, vaid kajastatakse tehingupäeval kehtinud Euroopa Keskpannga valuutakursi alusel.

Finantsvarad

Klassifitseerimine

Ettevõtte klassifitseerib finantsvarad järgmistesse mõõtmiskategooriatesse:

- need mida kajastatakse õiglasest väärtuses muutustega läbi kasumiaruande
- need mida kajastatakse korrigeeritud soetusmaksimumuses.

Klassifitseerimine sõltub ettevõtte ärimudelilist finantsvarade haldamisel ning rahavoogude lepingulistest tingimustest.

Arvele võtmine ja kajastamise lõpetamine

Tavapärasel turutingimustel toimuvaid finantsvarade ostmise ja müüke kajastatakse tehingupäeval ehk kuupäeval millal ettevõtte võtab endale vara ostmise või müümise kohustuse.

Finantsvarade kajastamine lõpetatakse kui õigused finantsvarast tulenevatele rahavoogudele lõppevad või antakse üle ja ettevõtte annab sisuliselt üle kõik riskid ja hüved.

Mõõtmine

Finantsvarad kajastatakse esmasel arvele võtmisel õiglasest väärtuses ning finantsvarade puhul mida ei kajastata õiglasest väärtuses muutustega läbi kasumiaruande lisanduvad tehingukulud mis on otseselt seotud finantsvara omandamisega. Õiglasest väärtuses muutustega läbi kasumiaruande kajastavate finantsvarade tehingutasud kajastatakse kuluna kasumiaruandes.

Võlainstrumendid (laenu ja võlakirjad)

Võlainstrumentide edasine kajastamine sõltub grupi ärimudelilist finantsvarade haldamisel ning finantsvara lepingulistest rahavoogudest.

Grupi võlainstrumendid jagunevad järgmistesse mõõtmiskategooriatesse:

- Korrigeeritud soetusmaksimumus: Varad mida hoitakse lepinguliste rahavoogude kogumiseks ning mille rahavood on ainult põhiosa ja tasumata põhiosalt arvestatud intress kajastatakse korrigeeritud soetusmaksimumuses. Nendest finantsvaradest saadav intressitulu kajastatakse finantstuludes sisemise intressimäära meetodil. Kajastamise lõpetamisel kajastatakse saadud kasum või kahjum kasumiaruandes muudes tuludes/kuludes. Valuutakursi kasumid ja kahjumid ning krediidikahjumid kajastatakse kasumiaruandes eraldi ridadel.

Ettevõtte finantsvarad korrigeeritud soetusmaksimumuses jagunevad järgnevatesse klassidesse:

- raha ja raha ekvivalendid;
- nõuded klientidele;
- laenu;
- muud nõuded.

Õiglasest väärtuses muutustega läbi kasumiaruande: Varad mis ei vasta soetusmaksimumuse või õiglasest väärtuses muutustega läbi muu koondkasumi kriteeriumile kajastatakse õiglasest väärtuses muutustega läbi kasumiaruande. See on juhul kui ärimudeliks on hoida kauplemiseesmärgil - see tähendab finantsvarasid hoitakse kauplemiseesmärgil vaatega need lühiajalises perspektiivis müüa ja eesmärgiga teenida kasumit.

Võlainstrumendid kajastatakse kohustuslikult õiglasest väärtuses muutustega läbi kasumiaruande kui neid varasid juhitakse või hinnatakse õiglasest väärtuse alusel või varasid hoitakse eesmärgiga need müüa või alternatiivselt kui rahavood ei sisalda ainult põhiosa- ja intressimakseid.

Kasum või kahjum võlainstrumentidelt muutustega läbi kasumiaruande kajastatakse vastava perioodi mil õiglasest väärtuse muutus on toimunud kasumiaruandes. Teenitud lepingulised intressid on kajastatud kasumiaruande real Intressitulu.

Allolevad ettevõtte finantsvarasid mõõdetakse õiglasest väärtuses:

- omakapitaliinstrumendid;
- tuletisinstrumendid;
- võlakirjad.

Omakapitaliinstrumendid

Ettevõtte kajastab omakapitaliinstrumendid õiglasest väärtuses muutustega läbi kasumiaruande. Õiglasest väärtuses mõõdetud omakapitaliinstrumentidest saadud kasum või kahjum kajastatakse kasumiaruandes real muud tulud/(kulud).

Tuletisinstrumendid

Tuletisinstrumendid sealhulgas futuur- forward-optsioonilepingud ning muud taolise iseloomuga instrumendid mis on seotud alusvara muutusega kajastatakse õiglasest väärtuses. Kõik tuletisinstrumendid kajastatakse varana juhul kui nende õiglase väärtus on positiivne ning kohustusena kui õiglase väärtus on negatiivne. Tuletisinstrumenti õiglase väärtuse muutusest tekkivad kasumid ja kahjumid kajastatakse aruandeperioodi kasumiaruandes. Ettevõtte ei rakenda riskimaandamisarvestuse põhimõtteid.

Väärtuse langus

Ettevõtte hindab korrigeeritud soetusmaksimumuses kajastavate võlainstrumentide oodatavat krediidikahjumit tuleviku informatsiooni baasil. Rakendatav väärtuse languse meetodika sõltub sellest kas krediidirisk on oluliselt suurenenud.

Eeldatava krediidikahju mõõtmine võtab arvesse: (i) erapooletut ja tõenäosusega kaalutud summat mille määramisel hinnatakse mitmeid võimalikke erinevaid tulemusi (ii) raha ajaväärtust ja (iii) aruande perioodi lõpus ilma liigsete kulude või pingutusteta kättesaadavat mõistlikku ja põhjendatud informatsiooni minevikus toimunud sündmuste praeguste tingimuste ja tulevaste majandustingimuste prognooside kohta. Grupp kasutab eksperthinnanguid ECL (Expected Credit Loss ehk oodatav krediidikahju) arvutuste individuaalseks hindamiseks.

ECL mudelil on kolm faasi mis baseeruvad krediidiriski muutusel. 12-kuu ECL (faas 1) rakendatakse kõikidele kirjetele v.a kui on toimunud krediidiriski oluline suurenemine võrreldes esialgse kajastamisega. Kirjetele mille puhul on toimunud oluline krediidiriski suurenemine (faas 2) või on maksejõuetud (faas 3) rakendatakse kogu eluea jooksu ECL-i Grupp hindab igal bilansipäeval kas krediidirisk on oluliselt suurenenud võrreldes esmasekajastamisega.

Olulise krediidiriski suurenemise hindamine baseerub kvantitatiivsetel ja kvalitatiivsetel indikaatoritel. Need indikaatorid sisaldavad makseid mis on makseviivitusega vahemikus >30 ja <90 päeva ja finantsvarasid mille lepingulisi tingimusi on muudetud seoses kliendi finantsraskustega. Juhul kui on toimunud oluline krediidiriski suurenemine võrreldes esmase kajastamisega kajastatakse eluea ECL allahindlus ja finantsvara liigub faasi 2. Meetod on sümmeetriline st järgnevatel bilansipäevadel kui finantsinstrumenti krediidikvaliteet paraneb selliselt et enam ei ole täidetud oluline krediidiriski suurenemise kriteerium alates esmasest kajastamisest siis finantsvara liigub faasi 1.

Nõuded ostjate vastu kus puudub oluline finantseerimise komponent rakendab ettevõtte IFRS 9 järgi lubatud lihtsustatud lähenemist ning arvestab nõuete allahindlust nõuete pikkuse oodatava krediitkahjumina nõuete esmasel kajastamisel. Ettevõtte kasutab allahindluste maatriksit kus nõuetele arvutatakse allahindlus lähtudes erinevatest aegumiste perioodidest.

Õiglase väärtuse leidmine

Ettevõtte hindab finantsinstrumente nagu tuletisinstrumentid õiglasesse väärtusesse iga bilansipäeva seisuga. Õiglane väärtus on summa mille eest on hindamispäeval võimalik müüa vara või arveldada kohustust tavapärase äritehingu käigus sõltumatute turuosaliste vahel. Õiglase väärtuse hindamisel lähtutakse eeldusest et vara müük või kohustuste tasumine toimub:

- vara või kohustuse esmase turu tingimustes või;
- esmase turu puudumisel vara või kohustuse jaoks soodsaima turu tingimustes.

Ettevõttel peab olema juurdepääs esmasele või soodsaimale turule. Vara või kohustuse õiglase väärtuse hindamisel eeldatakse et turuosalised lähtuvad vara või kohustuse hinna määramisel oma majanduslikest huvidest.

Ettevõtte kasutab õiglase väärtuse hindamisel meetodeid mis on antud tingimustes asjakohased ja mille kasutamiseks eksisteerib piisavalt andmeid hinnata õiglast väärtustmaksimeerides asjakohaste jälgitavate sisendite kasutamist ja minimeerides mittejälgitavate sisendite kasutamist.

Kõik varad ja kohustused mis on hinnatud õiglasesse väärtusesse või avalikustatud finantsaruannetes on klassifitseeritud vastavalt õiglase väärtuse hierarhiale mida on kirjeldatud allpool ning põhineb madalaima taseme sisendil mis on oluline õiglase väärtuse mõõtmisele tervikuna:

Tase 1 — Noteeritud (korrigeerimata) hinnad aktiivsel turul identsetele varadele ja kohustustele;

Tase 2 — Hindamismeetodid mille puhul madalaima taseme olulised sisendid on otseselt või kaudselt jälgitavad;

Tase 3 — Hindamismeetodid mille puhul madalaima taseme olulised sisendid ei ole otseselt või kaudselt jälgitavad.

Ettevõtte hindab iga aruandlusperioodi lõpul kas varad ja kohustused mis esinevad finantsaruannetes perioodide lõikes korduvalt vajavad tasemete vahel ümberklassifitseerimist (baseerudes madalaimal sisendil mis on oluline õiglase väärtuse hindamisele tervikuna).

Raha ja raha ekvivalendid

Nõuded krediitiasutustele ja investeerimisühingutele sisaldavad lühiajalisi (tähtajalised hoiused kuni 3 kuud) nõudmiseni hoiuseid millel puudub oluline turuväärtuse muutuse risk ning saldod kauplemiskontodel.

Raha ja selle ekvivalentidena kajastatakse rahavoogude aruandes kassas olevat sularaha ja nõudmiseni hoiuseid krediitiasutustes.

Bilansivälised varad ja kohustused

Admiral Markets AS tegutseb investeerimisteenusena vahendajana ja hoiab oma vastutaval hoiul klientide vahendeid. Vastavalt rahavoogude edasiandmise kokkuleppele (pass-through arrangement) käsitletakse neid varasid bilansivälise varadena, vt. Lisa 18

Materiaalne põhivara

Materiaalse põhivara kajastamisel finantsseisundi aruandes on selle soetusmaksumusest maha arvatud akumuleeritud kulum ja vara väärtuse langusest tulenevad allahindlused.

Ettevõtte kasutab materiaalse põhivara amortiseerimisel lineaarset meetodit.

Materiaalse põhivara gruppidele on üldjuhul määratud järgmised kasulikud eluead:

Materiaalse põhivara grupp	Kasulik eluiga
Sõiduvahendid	3-5 aastat
Muu põhivara	3 aastat

Materiaalse põhivara objektide amortisatsioonimeetodid kasulik eluiga ja lõppväärtus vaadatakse üle vähemalt iga majandusaasta lõpus ning kui hinnangud erinevad varasematest kajastatakse muudatused raamatupidamislike hinnangute muutusena s.t edasiulatavalt.

Kui materiaalse põhivara objektile on tehtud selliseid kulutusi mis vastavad materiaalse põhivara mõistele siis need kulutused lisatakse põhivara objekti soetusmaksumusele. Jooksva hoolduse ja remondiga kaasnevad kulutused kajastatakse aruandeperioodi kuludes.

Immateriaalne põhivara

Immateriaalne põhivara võetakse arvele ja kajastatakse finantsseisundi aruandes lähtudes samadest põhimõtetest mida rakendatakse materiaalsele põhivaradele.

Immateriaalse põhivara amortiseerimisel kasutatakse lineaarset meetodit. Immateriaalse põhivara gruppidele on üldjuhul määratud järgmised kasulikud eluead:

Immateriaalse põhivara grupp	Kasulik eluiga
Litsentsid, tarkvara	5 aastat

Juhul kui on indikatsioone mis viitavad varaobjekti väärtuse langemisele alla tema bilansilise väärtuse viiakse läbi vara kaetava väärtuse test.

Arenduskulud kapitaliseeritakse kui on olemas tehnilised ja rahalised vahendid ning positiivne kavatsus projekt ellu viia, ettevõtte võib vara kasutada või müüa koos immateriaalse põhivara arenduskuludega ja tulevaste majanduslike hüvede suurust saab usaldusväärset kindlaks määrata.

Materiaalse ja immateriaalse põhivara väärtuse langus

Igal bilansipäeval hindab ettevõtte juhtkond kas on märke mis võiksid viidata vara väärtuse langusele. Juhul kui on kahtlusi mis viitavad varaobjekti väärtuse langemisele alla tema bilansilise väärtuse viiakse läbi vara kaetava väärtuse test. Vara kaetav väärtus on võrdne kõrgemaga kahest näitajast: kas vara õiglasest väärtusest (miinus müügikulutused) või diskonteeritud rahavoogude põhjal leitavast kasutusväärtusest. Kui testimise tulemusena selgub et vara kaetav väärtus on madalam tema bilansilisest väärtusest hinnatakse põhivara objekt alla tema kaetavale väärtusele. Juhul kui vara väärtuse testi ei ole võimalik teostada üksiku varaobjekti suhtes leitakse kaetav väärtus väikseima varade grupi (raha genereeriva üksuse) kohta kuhu see vara kuulub. Vara allahindlusi kajastatakse aruandeperioodi kuluna.

Kui varem alla hinnatud varade kaetava väärtuse testi tulemusena selgub et kaetav väärtus on tõusnud üle bilansilise jääkmaksumuse siis tühistatakse varasem allahindlus ning suurendatakse vara bilansilist maksumust. Ülempiiriks on vara bilansiline jääkmaksumus mis oleks kujunenud arvestades vahepealsetel aastatel normaalset amortisatsiooni.

Finantskohustuste arvutus

Ettevõtte klassifitseerib finantskohustusi kas:

- finantskohustused õiglasest väärtuses muutustega läbi kasumiaruande või
- korrigeeritud soetusmaksumuses kajastatavad finantskohustused.

Õiglasest väärtuses muutustega läbi kasumiaruande finantskohustuse (tuletisinstrument) kajastamist vaata arvestuspõhimõtetes Finantsvarad - Tuletisinstrumentid. Kõigi muude finantskohustuste edasine kajastamine toimub korrigeeritud soetusmaksumuses kasutades sisemise intressimäära meetodit.

Tehingukulud kaasatakse sisemise intressimäära arvutustesse. Erinevused laekunud summade (miinus tehingukulud) ja lunastusväärtuse vahel kajastatakse kasumiaruandes instrumendi tähtaja jooksul kasutades sisemist intressimäära. Intressikulud kajastatakse kasumiaruandes real „Intressikulu“.

Emiteeritud võlaväärtpaberid ja sarnased allutatud kohustused võetakse algselt arvele õiglasest väärtuses miinus tehingukulud (laekumisel saadud raha summas vähendatuna tehingukulude võrra). Allutatud kohustuseks loetakse kohustusi mis investeerimisühingu likvideerimise või pankroti väljakuulutamise korral rahuldatakse pärast teiste võlausaldajate õigustatud nõuete rahuldamist. Muud finantskohustused (võlad hankijatele ja viitvõlad) võetakse algselt arvele nende õiglasest väärtuses millest on maha arvatud tehingukulud ning edaspidi kajastatakse neid korrigeeritud soetusmaksumus.

Finantskohustuste kajastamine lõpetatakse kui see on kustunud (ehk lepinguga kindlaks määratud kohustus on tasutud tühistatud või lõppenud).

Kohustused töövõtjate ees

Kohustused töövõtjate ees sisaldavad arvestatud kuid välja maksmata töötasusid ja puhkusetasukohustust bilansipäeva seisuga. Puhkusetasude maksmiseks arvestatud kohustust kajastatakse koos sotsiaal- ja töötuskindlustusmaksudega finantsseisundi aruandes võlad ja ettemaksud koosseisus ja kasumiaruandes tööjõukuludena.

Rendiarvestus

Ettevõtte kui rentnik

Kõikide rendilepingute tulemusena saab rendilevõtja õiguse kasutada vara alates rendilepingu algusest ning juhul kui rendimakseid tehakse üle perioodi ka finantseeringu. Rendilevõtjad peavad (a) arvele võtma varad ja kohustused kõikide üle 12-kuuliste rendilepingute osas v.a juhul kui renditav vara on väikese väärtusega; ning (b) kajastama kasumiaruandes kulumit renditavadelt varadelt ja intressikulu rendikohustustelt.

Ettevõtte rendib kontoriruumi. Leping sõlmimisel hindab ettevõtte, kas tegemist on rendilepinguga või kas see sisaldab rendisuhet. Leping on rendileping või sisaldab rendisuhet juhul kui lepinguga antakse tasu eest õigus kontrollida kindlaksmääratud vara kasutamist teatud ajavahemikus. Ettevõtte arvestab rendiperioodina rendi katkestamatut perioodi mis hõlmab nii rendilepingu võimaliku pikendamise perioode juhul kui rentnik on piisavalt kindel et ta seda võimalust kasutab ja rendilepingu võimaliku lõpetamise perioode juhul kui rentnik on piisavalt kindel et ta seda võimalust ei kasuta. Rentnik hindab piisavat kindlust selles kas ta kasutab pikendamise õigust või jätab kasutamata lõpetamise õiguse uuesti juhul kui ilmneb mõni oluline sündmus või oluline asjaolude muutus mis on rentniku kontrolli all ja mõjutab seda, kas rentnik on piisavalt kindel, et ta kasutab mõnda algse rendiperioodi määratlemisel arvesse võtmata jäänud võimalust või jätab

kasutamata mõne võimaluse mis on algse rendiperioodi määratlemisel arvesse võetud. Ettevõtte muudab rendiperioodi rendi katkestamatu perioodi muutumise korral.

Esmane mõõtmine

Esmasel kajastamisel mõõdab rentnik kasutamiseõiguse esemeks oleva vara soetusmaksumuse rendiperioodi alguse seisuga. Kasutamiseõiguse esemeks oleva vara maksumus sisaldab:

- rendikohustise algsel mõõtmisel kindlaks tehtud summat;
- kõiki rendiperioodi alguses ja enne seda tehtud rendimakseid millest on lahutatud saadud rendistiimulid;
- kõiki rentniku esmaseid otsekulutusi;
- rentniku hinnangulisi kulutusi mis tekivad seoses alusvara lammutamise ja teisaldamisega selle asukoha taastamisega või alusvara seisundi taastamisega vastavalt renditingimustele.

Ettevõtte mõõdab rendiperioodi alguses rendikohustise selleks kuupäevaks tasumata rendimaksete nüüdisväärtuses. Rendimaksud diskonteeritakse rendi sisemise intressimääraga kui seda määra on võimalik hõlpsasti kindlaks teha.

Kui seda määra ei ole võimalik hõlpsasti kindlaks teha kasutab rentnik rentniku alternatiivset laenuintressimäära mis on intressimäär mida rentnik peaks sarnases majanduskeskkonnas maksma sarnaseks perioodiks ja sarnase tagatisega laenu võtmiseks et omandada kasutamiseõiguse esemeks oleva varaga sarnast vara.

Edasine mõõtmine

Pärast rendiperioodi algust mõõdab Ettevõtte kasutamiseõiguse esemeks olevat vara ja vastavat kohustist kuupäeval kui renditava vara puhul saab rakendada soetusmaksumuse mudelit. Soetusmaksumuse mudeli kasutamiseks mõõdab rentnik kasutamiseõiguse esemeks olevat vara soetusmaksumuses millest on lahutatud akumulieeritud kulum ja väärtuse langusest tulenevad akumulieeritud kahjumid ja mida on korrigeeritud vastavalt rendikohustise ümberhindamisele. Kasutamiseõiguse esemeks olevaid varasid amortiseeritakse üldjuhul lineaarselt vara kasuliku eluea ja rendiperioodi järgi vastavalt sellele kumb on lühem.

Pärast rendiperioodi algust mõõdab ettevõtte rendikohustist järgmiselt:

- suurendades bilansilist väärtust vastavalt rendikohustise intressile;
- vähendades bilansilist väärtust vastavalt tehtud rendimaksetele; ja
- hinnates bilansilise väärtuse ümber vastavalt ümberhindlustele või rendilepingu muudatustele või vastavalt muudetud sisuliselt fikseeritud rendimaksetele.

Rendiperioodi igal ajavahemikul on rendikohustise intress summa mille tulemusena on intressimäär igal osaperioodil kohustise lõppväärtuse suhtes sama. Pärast rendiperioodi algust kajastab rentnik kasumiaruandes rendikohustise intressi.

Kui muutuvad rendimaksed, võib olla vajadus rendikohustis ümber hinnata. Rentnik kajastab rendikohustise ümberhindluse summat kasutamiseõiguse esemeks oleva vara korrigeerimisena. Kui aga kasutamiseõiguse esemeks oleva vara jääkväärtus väheneb nullini ja rendikohustise mõõtmisel ilmneb täiendav vähenemine kajastab rentnik ümberhindluse järelejääva summa kasumiaruandes.

Rentnik kajastab rendilepingu muudatust eraldi rendina juhul kui a) muudatusega suurendatakse rendi ulatust lisades sellele ühe või enama alusvara kasutamiseõiguse ja b) rendi hind suureneb tasu võrra mis vastab ulatuse suurenemise eraldiseisvale hinnale mida on korrigeeritud vastavalt konkreetse lepingu asjaoludele.

Iga rendimakse on jagatud finantseerimiskulu (intressikulu) ja rendikohustise peamiste tagasimaksete vahel selleks et vähendada kohustise bilansilist jääkväärtust. Finantseerimiskulu arvestatakse rendiperioodi kasumi või kahjumi alla mille tulemusena on intressimäär igal osaperioodil kohustise lõppväärtuse suhtes sama.

Lühiajaliste rendilepingutega ja selliste rendilepingutega mille alusvara väärtus on väike seotud maksed kajastatakse lineaarselt kuluna kasumiaruandes. Lühiajalised rendilepingud on lepingud mille rendiperiood on kuni 12 kuud või lühem.

Täpsem informatsioon kasutusõiguse varade ja rendikohustiste kohta on avalikustatud lisades 11 and 15.

Eraldised ja tingimuslikud kohustused

Finantsseisundi aruandes kajastatakse eraldisena enne bilansipäeva toimunud kohustavast sündmusest tulenevaid kohustusi millel on kas seaduslik alus või mis tulenevad Ettevõtte senisest tegevuspraktikast (seaduslik või tõlgenduslik) mis nõuavad tõenäoliselt ressurssidest loobumist mille realiseerumine on tõenäoline (on rohkem tõenäoline kui mitte, et vahendite väljavool on vajalik kohustuse rahuldamiseks) ja mille summa suurust on võimalik usaldusväärset mõõta, kuid mille realiseerimise aeg või summa ei ole täpselt teada. Eraldiste kajastamisel finantsseisundi aruandes lähtutakse juhtkonna hinnangust eraldiste täitmiseks tõenäoliselt vajamineva summa ning eraldise realiseerumise aja kohta.

Eraldis kajastatakse finantsseisundi aruandes summas mis on juhtkonna hinnangu kohaselt bilansipäeva seisuga vajalik eraldisega seotud kohustuse rahuldamiseks või üleandmiseks kolmandale osapoolle. Eraldiste kulu ja eraldiste bilansilise maksumuse muutuste kulu kajastatakse aruandeperioodi kuludes. Eraldisi ei moodustata äritegevuse tulevaste perioodide kahjumite katmiseks. Juhul kui eraldis realiseerub tõenäoliselt hiljem kui 12 kuu jooksul pärast bilansipäeva kajastatakse seda diskonteeritud väärtuses (eraldisega seotud väljamaksete nüüdisväärtuse summas)välja arvatud juhul kui diskonteerimise mõju on ebaoluline.

Tingimuslikeks kohustusteks klassifitseeritakse need kohustused mille realiseerumise tõenäosus jääb alla 50% või mille suurust ei saa usaldusväärset hinnata. Tingimuslike kohustuste üle peetakse arvestust bilansiväliselt.

Pika- ja lühiajalise varade ja kohustuste eristamine

Varad milledest tulenevate hüvede realiseerumist ettevõtte jaoks on oodata 12 kuu jooksul kajastatakse lühiajalise varana. Varad millede puhul osaline hüvede realiseerumine toimub peale 12 kuu möödumist bilansipäevast, kajastatakse pikaajalisena selles osas, mille realiseerumist on oodata pärast 12 kuulise perioodi möödumist (vt lisa 5).

Kohustus liigitatakse lühiajaliseks kui selle tasumise tähtaeg on kaheteist kuu jooksul alates bilansikuupäevast; või ettevõttel pole tingimusteta õigust kohustise tasumist edasi lükata rohkem kui 12 kuud pärast bilansikuupäeva. Saadud laene mille tagasimakse tähtaeg on 12 kuu jooksul bilansipäevast kuid mis refinantseeritakse pikaajaliseks pärast bilansipäeva kuid enne aastaaruande kinnitamist kajastatakse lühiajalistena.

Kõigi pikaajaliste varade ja kohustuste kohta on vastav pikaajaline osa eraldi välja toodud raamatupidamise aastaaruande vastava lisa juures (vt lisa 5).

Tulumaksu arvestuspõhimõte

Kehtiva tulumaksuseaduse kohaselt maksustatakse dividendidena jaotatavat kasumit määraga 20/80 netodividendina väljamakstud summast.

Dividendidelt arvestatud ettevõtte tulumaks kajastatakse tulumaksukuluna dividendide väljakuulutamise perioodi koondkasumiaruandes, sõltumata sellest, millise perioodi eest need on välja kuulutatud või millal dividendid välja makstakse. Bilansipäeva seisuga väljamaksmata dividendidelt arvestatud tulumaksukohustust ja -kulu korrigeeritakse vastavalt uuel aruandeperioodil kehtivale tulumaksumääradele.

Alates 2019. aastast on võimalik dividendide väljamaksetele rakendada maksumäära 14/86. Seda soodsamat maksumäära saab kasutada dividendimaksele, mis ulatub kuni kolme eelneva majandusaasta keskmise dividendide väljamaksmata, mis on maksustatud 20/80 maksumääraga. Kolme eelneva aasta keskmise dividendimakse arvutamisel võetakse esimese aastana arvesse 2018. aasta.

Maksimaalne võimalik tulumaksukohustuse summa, mis võiks kaasneda dividendide väljamaksmisega, on toodud aastaaruande lisas 17.

Tulude ja kulude arvestus

Komisjonitasa tulu kajastatakse kindlal ajahetkel millal Ettevõtte on täitnud oma teostamiskohustused mis on tavaliselt tehingu läbiviimise hetk. Sellised tulud on näiteks tutvustav maakler (Introducing Broker (IB) – on futuurturgude maakler kellel on otsene suhe kliendiga kuid kes delegeerib "work of the floor" tegevused ja tehingute teostamise teisele futuurmüüjale) komisjonitasud ja maksesüsteemi tasud. Muutuv tasu kajastatakse müügitulus ainult ulatuses mida juhtkonna hinnangul väga tõenäoliselt hiljem ei tühistata.

Muud vahendus- ja komisjonitasa tulu kajastatakse kindlal ajahetkel millal Grupp on täitnud oma teostamiskohustused mis on tavaliselt tehingu läbiviimise hetk. Saadud või nõuda olev muu kauplemistegevusega seotud tulu on kogutasa teenuste eest mis on selgelt eristatavad teostamiskohustused. Sellised tulud on näiteks mitteaktiivsuse tasu (tasu kauplemiskontolt mis ei ole viimase 24 kuu jooksul täitnud minimaalset ostu- või müügitgevust ja mida ei kasutata avatud positsioonide hoidmiseks) ning maksesüsteemide komisjonitasud.

Intressitulu ja -kulu kajastatakse koondkasumiaruandes kõikide finantsinstrumentide puhul mis on arvele võetud soetusmaksumuses kasutades sisemise intressimäära meetodit. Sisemine intressimäär on selline intressimäär millega finantsvarast või -kohustusest tulenevaid rahavoogusid diskonteerides on tulemuseks antud finantsvara või -kohustuse hetke bilansiline maksumus. Sisemise intressimäära arvutus hõlmab kõiki antud finantsvara või -kohustusega seoses makstavaid või saadavaid tehingukulutusi, üle- ja alakursse.

Kauplemistulu koosneb järgnevast:

- hinnavahest (spreads) - ostu- ja müügihindade vahe;
- vahetuslepingute tasud (on summad mis tulenevad antud finantsinstrumendi tingliku intressimäära ja hetkemäära erinevusest);
- netotulemused (kasumid ja kahjumid on saldeeritud) Ettevõtte turutegevise valdkonnast.

Kohustuslik reservkapital

Vastavalt Eesti Vabariigi äriseadustikule teeb Ettevõtte igal majandusaastal jooksva aasta puhaskasumist vähemalt 5% eraldise kohustuslikku reservkapitali kuni reservkapital moodustab vähemalt 10% aktsiakapitalist. Kohustuslikku reservkapitali ei tohi dividendidena välja maksta ent seda tohib kasutada kahjumi katmiseks kui kahjumit ei ole võimalik katta vabast omakapitalist. Kohustuslikku reservkapitali võib kasutada ka ettevõtte aktsiakapitali suurendamiseks.

Rahavoogude aruanne

Rahavoogude aruanne on koostatud kaudsel meetodil – äritegevuse rahavoogude leidmisel on korrigeeritud puhaskasumit elimineerides mitterahaliste tehingute mõju ja äritegevusega seotud käibevarade ning lühiajaliste kohustuse saldode muutused.

Investeeringis- ja finantseerimistegevusest tulenevaid rahavoogusid kajastatakse otsemeetodil.

Bilansipäevajärgsed sündmused

Raamatupidamise aastaaruandes kajastuvad olulised varade ja kohustuste hindamist mõjutavad asjaolud, mis ilmnisid aruandekuupäeval 31. detsembri 2022 ja aruande koostamise kuupäeva vahemikul kuid on seotud aruandeperioodil või varasematel perioodidel toimunud tehingutega.

The logo for 'admirals' features the word in a bold, lowercase, sans-serif font. A small blue dot is positioned above the letter 'i'.

Lisa 3.

Uute muudetud standardite kasutuselevõtt ja tõlgendamine ning uued arvestuspõhimõtted

Käesoleva aruande koostamise hetkeks on välja antud uusi rahvusvahelise finantsaruandluse standardeid ning olemasolevate standardite muudatusi ja tõlgendusi, mis on kohustuslikud Ettevõtte aruandeaastatele, mis algavad 1. jaanuaril 2022 või hiljem. Ülevaade neist standarditest ning nende tõlgenduste mõjust ettevõtte aruannetele on välja toodud allpool.

(a) Uute või muudetud standardite ja tõlgenduste rakendamine

Puuduvad uued või muudetud standardid või nende tõlgendused, mis on jõustunud 1. jaanuaril 2022 või hiljem algavatele aruandeperioodidele ning mis mõjutaks oluliselt osas Ettevõtet.

(b) Uued standardid, tõlgendused ja nende muudatused

Välja on antud uusi või muudetud standardeid ja tõlgendusi, mis muutuvad ettevõttele kohustuslikuks alates 1. jaanuarist 2023 või hilisematel perioodidel ja mida ettevõtte ei ole rakendanud ennetähtaegselt.

IAS 1 ja IFRS rakendusjuhendi nr 2 muudatused: „Arvestuspõhimõtete avalikustamine” (rakendub 1. jaanuaril 2023 või hiljem algavatele aruandeperioodidele).

IAS 1 muudeti, et nõuda ettevõtelt oluliste arvestuspõhimõtete asemel nende oluliste arvestuspõhimõtete teabe avalikustamist. Muudatus sätestas olulise arvestuspõhimõtete teabe määratluse. Muudatus selgitas samuti, et arvestuspõhimõtete teave on eeldatavasti oluline, kui ilma selleta ei oleks finantsaruannete kasutajatel võimalik aru saada finantsaruannete muust olulisest teabest. Muudatuses on toodud illustreerivad näiteid arvestuspõhimõtete teabest, mida tõenäoliselt peetakse oluliseks ettevõtte finantsaruannete jaoks. Lisaks selgitas IAS 1 muudatus, et ebaoluline arvestuspõhimõtete teave ei pea olema avalikustatud. Kui aga seda avalikustatakse, siis see ei tohiks varjutada olulist arvestuspõhimõtete teavet.

Selle muudatuse toetamiseks muudeti ka IFRS rakendusjuhendit nr 2 „Olulisuse otsuste tegemine”, et anda juhiseid olulisuse mõiste rakendamiseks arvestuspõhimõtete avalikustamisel.

Ettevõtte hindab, et antud standardil puudub oluline mõju Ettevõtte finantsseisundile, finantstulemustele ja rahavoogudele.

Kohustuste liigitamine lühi- või pikaajalisteks, „jõustumiskuupäeva edasilükkamine” - IAS 1 muudatused (rakendub 1. jaanuaril 2024 või hiljem algavatele aruandeperioodidele; ei ole veel vastu võetud Euroopa Liidu poolt).

Need muudatused selgitavad, et kohustused liigitatakse kas lühi- või pikaajalisteks, olenevalt aruandeperioodi lõpus eksisteerivatest õigustest. Kohustused on pikaajalised, kui ettevõttel on aruandeperioodi lõpus sisuline õigus lükata tasumine edasi vähemalt kaheteistkümnelt kuu võrra. Juhend ei nõua enam sellist tingimusteta õigust. 2022. aasta oktoobri muudatus kehtestas, et pärast aruandekuupäeva järgitavad laenukohustused ei mõjuta võlgade liigitamist lühi- või pikaajalisteks aruandekuupäeval.

Juhtkonna ootused, kas nad kasutavad hiljem arveldamise edasilükkamise õigust, ei mõjuta kohustuste klassifitseerimist. Kohustis liigitatakse lühiajaliseks, kui tingimust rikutakse aruandekuupäeval või enne seda, isegi kui laenuandja annab sellest tingimusest loobumise pärast aruandeperioodi lõppu. Seevastu laenu liigitatakse pikaajalisteks, kui laenulepingut rikutakse alles pärast aruandekuupäeva. Lisaks täpsustavad muudatused võlgade klassifitseerimisnõudeid, mida ettevõtte võib arveldada selle konverteerimisel omakapitaliks. Arveldamine on määratletud kui kohustise kustutamine raha, muude majanduslikku kasu sisaldavate ressurssidega või ettevõtte enda omakapitaliinstrumentidega. Erand kehtib konverteeritavatele instrumentidele, mida võidakse konverteerida omakapitaliks, kuid ainult nende instrumentide puhul, mille konverteerimisoptsioon on klassifitseeritud omakapitaliinstrumentideks liitfinantsinstrumendi eraldi komponendina.

Ettevõtte hindab, et antud standardil puudub oluline mõju Ettevõtte finantsseisundile, finantstulemustele ja rahavoogudele. Ülejäänud uutel või muudetud standarditel või tõlgendustel, mis ei kehti veel, ei ole eeldatavasti olulist mõju Ettevõttele. Muud uued või muudetud standardid ja tõlgendused, mis veel ei kehti:

- Investori ja tema sidus- või ühissetevõtte vahel toimuv varade müük või üleandmine – IFRS 10 ja IAS 28 muudatused
- IFRS 17 ja IFRS4 muudatused
- IAS 8 muudatused: „Arvestushinnangute mõiste”
- „Varade ja kohustustega seotud edasilükkunud tulumaks, mis tuleneb ühest tehingust” - IAS 12 muudatused
- IFRS 17 “Kindlustuslepingud”
- „Üleminekuvõimalus kindlustusandjatele, kes rakendavad IFRS 17” – IFRS 17 muudatused
- „Liisingud: rendikohustus müügi- ja tagasirendi korral” – IFRS 16 muudatused
- „Regulatiivsed edasilükkamiskontod” – IFRS 14

Lisa 4.

Hinnangute, eelduste ja otsuste kasutamine

Raamatupidamise aastaaruande koostamine vastavalt IFRS-ile nõuab juhtkonnalt otsuste tegemist, eelduste ja hinnangute andmist, mis mõjutavad aruandeperioodil kajastatud tulude ja kulude, varade ja kohustuste ning tingimuslike kohustuste summasid. Ebaselgus nendes hinnangutes ja eeldustes võivad põhjustada olukorra, kus tulevastel perioodidel võib osutada vajalikuks olulisel ulatusel korrigeerida varade või kohustuste bilansilisi väärtuseid.

Igapäevaselt teostatavad põhilised eeldused ja hinnangud ettevõtte juhtkonna poolt põhinevad kogemusel ja muudel faktoritel, sealhulgas ootused tuleviku sündmuste osas, mis käesoleval hetkel näivad põhjendatud. Need tulemused on hinnangute tegemise aluseks varade ja kohustuste jääkväärtuste määramisel. Kuigi ettevõtte kasutab eelduste ja hinnangute tegemise alusena fakte, mis on teada aruande koostamise ajal, võivad tuleviku arengutes esile kerkida turu muutustest tulenevad või väljaspool ettevõtte kontrolli olenevatest asjaoludest tingitud muudatused.

Hinnangute korrigeerimisi kajastatakse aruandeperioodil, mille jooksul hinnanguid korrigeeriti, tingimusel, et selline korrigeerimine viitab ainult antud perioodile või järgmistele perioodidele, kui korrigeerimine mõjutab nii jooksvat perioodi kui ka järgnevaid perioode. Allpool on toodud olulisemad valdkonnad, mille kohta ettevõtte hinnanguid annab.

Varade väärtuse langus

Igal bilansipäeval hindab ettevõtte, kas on olemas objektiivseid viiteid muude varade, sealhulgas immateriaalse vara, väärtuse langusele. Väärtuse langust kajastatakse siis, kui on väga tõenäoline, et kogu või märkimisväärne osa vastavatest varadest ei too oodatud majanduslikku kasu, nt. litsentside aegumine või kasutamise lõpetamine.

Finantsinstrumentide õiglane väärtus

Finantsinstrumentide, mille aktiivset turgu pole, õiglast väärtust hinnatakse sobivate hindamismeetodite abil. Sobivate meetodite ja eelduste valimisel rakendab ettevõtte ametialast hinnangut. Finantsinstrumentide õiglase väärtuse määramiseks kasutatud meetodid on esitatud lisa 8.

Lisa 5. Riskijuhtimine, kapitalinõuete arvutamise põhimõtted ja kapitali adekvaatsus

Admiral Markets AS pakub kauplemise teenust ja investeerimisteenust jae-, professionaalsetele ning institutsionaalsetele klientidele olles klientidele tehingute vastaspooleks. Vastavalt Admiral Markets AS riskijuhtimise poliitikale maandatakse tuletisinstrumentidest tulenevaid majanduslikke riske osaliselt vastaspoolte (likviidsuspakkujate) kaudu.

Risk on defineeritud kui võimalik negatiivne kõrvalekalle oodatavast finantstulemusest. Admiral Markets AS riskijuhtimise eesmärgiks on riske ära tunda, neid õigesti mõõta ning juhtida. Riske mõõdetakse vastavalt nende iseloomule järgnevalt: kvalitatiivselt (mõju ulatus ning toimumise tõenäosus) või kvantitatiivselt (rahaline või protsentuaalne mõju). Lõppkokkuvõttes on riskijuhtimise eesmärgiks Admiral Markets AS tulude suurendamine kahjude minimeerimise ning tulemuste volatiilsuse vähendamise kaudu.

Riskijuhtimine on üks osa Admiral Markets AS sisekontrollisüsteemist. Riskide juhtimise kord ja hindamise alused on sätestatud ettevõtte sise-eeskirjades ja firmasiseses riskijuhtimispoliitikas. Vastavalt kehtestatud põhimõtetele peab Admiral Markets AS-l olema piisavalt kapitali riskide katteks.

Täpsemalt on riskijuhtimine ülesehitatud kolme kaitseliini põhimõttel. Esimene kaitseliin ehk äriüksused on vastutavad riskide võtmise ja riskide juhtimise eest. Teine kaitseliin ehk riskijuhtimine, mida teostab riskijuhtimise üksus, on vastutav riskijuhtimise meetodikate välja töötamise ning riskide raporteerimise eest. Kolmas kaitseliin ehk siseaudit teostab sõltumatut järelevalvet kogu Admiral Markets AS-le.

Kvantitatiivselt mõõdetavad

- Tururisk, sealhulgas valuuta-, kauba- ja aktsiahinnarisk;
- Krediidirisk, sealhulgas vastaspoole risk, kontsentratsioonirisk, maarisk;
- Likviidsusrisk;
- Operatsioonirisk, sealhulgas kontrolli- ja juhtimisrisk, õigusrisk, personalirisk.

Kvalitatiivselt mõõdetavad

- Reputatsioonirisk;
- Äririsk;
- Strateegiline risk;
- ESG risk.

Admiral Markets AS juhatuse hinnangul on peamised riskid seotud krediidi-, turu-, likviidsus- ja operatsiooniriskidega. Järgnevalt on kirjeldatud põhjalikumalt Admiral Markets avatust nimetatud riskidele, nende riskide juhtimist ja maandamist.

Efektiivse riskijuhtimise üldprintsüübid baseeruvad kliendibaasi ja instrumentide eristamisel riskikategooriate järgi ning riskimaandamise tööreeglite määramisel iga eraldiseisva grupi suhtes. Klientide põhise riskijuhtimise raames jaotatakse kliendibaas gruppideks vastavalt kliendi profiilile (nt kauplemise mahud ja aktiivsus jms). Vastavalt riskimaandamise printsüüptidele toimub teatud kliendiprofiili puhul summaarse netopositsiooni majanduslik maandamine vastaspoolte (likviidsuspakkujate) kaudu 100% ulatuses.

Samas teiste kliendiprofiilide puhul üldjuhul summaarset netopositsiooni majanduslikult ei maandata vastaspoole kaudu, välja arvatud, kui portfelli tervikuna ületab kogulimiidid, mis on sätestatud riskijuhi poolt. Seetõttu on oluline riskimaandamise osa limiitide kehtestamine, kehtestatud limiitide jälgimine ja limiitide ületamisel kohene limiiti ületava positsiooni majanduslik maandamine.

Lisaks klientide põhisele riskijuhtimisele toimub ka instrumentide põhine juhtimine ning on kehtestatud instrumentide nimekiri, mille osas majanduslik maandamine vastaspoole kaudu on kohustuslik. Peamiselt kuuluvad vastaspoole kaudu majanduslikult maandamisele vähem kaubeldavad instrumendid.

Oluline osa riskijuhtimisest on:

- klientide kauplemiskontodele rakendatud Stop Out määr – tehingute sundlikvideerimise määr ehk tagatise tase, mille saabumisel tehingud sulgetakse automaatselt kehtivate turuhindadega;
- vastaspoolte (likviidsuspakkujate) valik, mis toimub põhjaliku turuanalüüsi alusel ning jälgides kindlaid reegleid ja põhimõtteid;
- kauplemisportfelli kehtestatud riskilimiidi jooksev jälgimine kauplemisosakonna diilerite poolt ööpäevaringselt kõikidel tööpäevadel;
- klientidele kehtestatud regressiivne võimendus: mida suurem on kliendi kogupositsioon, seda väiksemat võimendust võimaldatakse;
- limiteeritakse maksimaalset võimalikku võimendust klientidele viimaste kauplemistundide ajal enne nädalavahetust, samuti vähendatakse instrumentide võimendusi enne olulisi valuuta- ja muid turge mõjutavaid sündmusi, nagu näiteks valimised jne

Muud teemad

Pärast sõja algust Ukrainas lõpetas Admirals kohe kõik oma kokkupuuted Venemaa ja Valgevenega. Lepingud klientidega lõpetati, müüdi Valgevene tütarettevõtte ja sealsetel töötajatel aidati lahkuda kolmandatesse riikidesse. Samuti on suletud kauplemine Venemaaga seotud finantsinstrumentidega.

Kapitali juhtimine

Admiralsi eesmärk kapitali juhtimisel on:

- tagada Admiralsi tegevuse jätkuvus ning võime omanikele kasumit toota;
- säilitada tugev kapitalibaas, mis toetab äritegevuse arengut;
- täita kapitalile kehtestatud nõudeid, nagu need on ette nähtud järelevalve organite poolt.

Admiralsi juhatus ja riskijuht vastutavad üldise ärilise planeerimisega seotud protsessi eest, hindamaks kapitali vajadusi seoses riskiprofiiliga ja soovitud kapitalitasemete hoidmise strateegia esitamise eest. Admiralsi kapitaliseeritus peab olema ettevaatav ja vastavuses ettevõtte lühi- ja pikaajaliste äriplaanidega, samuti oodatavate makromajanduslike arengutega.

Riskide ja kapitali juhtimisel täidavad kõik Admirals Marketsi finantsteenuste pakkujad kõiki asukoha riikide poolt omavahenditele ja riskijuhtimisele kehtestatud nõudeid. Finantsteenuste pakkujad on oma usaldusväärsuse tagamiseks ning investeerimisteenuste osutamise seotud riskide vähendamiseks kohustatud pidevalt järgima usaldatavusnormatiive. Lisaks täidab Admiral Markets AS kapitalile kehtestatud nõudeid, nagu need on ettenähtud Eesti Vabariigi Väärtpapierituru seaduse ja Euroopa parlamendi ja nõukogu määrusega (EL) nr 2019/2033 (IFR).

Admiral Markets AS on teise klassi investeerimisühing, mistõttu peavad omavahendid olema alati kõrgemad vähemalt kahest järgnevat väärtusest:

- nende püsivate üldkulude nõue;
- nende alaline miinimumkapitalinõue (750 tuhat eurot); või
- nende K-teguri nõue.

Admirals Marketsilt nõutakse vähemalt K-teguri nõudest suuremaid omavahendeid.

Admiralsi omavahendid koosnevad esimese ja teise taseme põhiomavahenditest:

Omavahendid

(tuhandetes eurodes)	31.12.2022	31.12.2021
Sissemakstud aktsiakapital	2 586	2 586
Muud reservid	259	259
Eelmiste perioodide jaotamata kasum*	53 011	52 090
Immateriaalne põhivara	-3 095	-3 070
Esimese taseme omavahendid kokku	52 761	51 865
Allutatud võlakirjad	1 824	1 827
Teise taseme omavahendid kokku	1 824	1 827
Omavahendid kokku	54 585	53 692

Admiral Markets ASi omavahendite tase seisuga 31.12.2022 on 54,6 miljonit eurot (31.12.2021: 53,7 miljonit).

Aruandeperioodi lõpu seisuga oli Admiral Markets AS kapitaliadekvaatsuse määr vastavalt juhtkonnale sisemiselt edastatud infole 363% (31.12.2021: 299%) ning on täitnud 2022. aastal kõik IFR-i kohased regulatiivsed kapitalinõuded nagu ka varasemal perioodil.

Krediidirisk

Krediidirisk tuleneb tõenäolisest kahjust, mis võib tekkida võlaõiguslikest suhetest tulenevate kohustuste ebakorrektselt täitmisel, mittetäitmisel või muude tegurite tõttu (sh majanduslik olukord).

Krediidiriski suhtes avatud varadeks on peamiselt nõuded krediidasutustele ja investeerimisühingutele, nõuded, laenud, õiglasel väärtuses muutustega läbi kasumiaruande kajastatavad finantsvarad ning muudest finantsvaradest tulenevad nõuded. Vastaspoole krediidirisk tuleneb kauplemisportfellis klientide ja kauplemise vastaspooltega avatud tuletisinstrumentide positsioonidest.

Vastaspoole krediidiriski limiteeritakse peamiselt läbi klientide kauplemispositsioonide võimenduste: mida suurem on kliendi avatud positsioon, seda väiksemat võimendust uutele avatud instrumentide positsioonidele võimaldatakse.

Maksimaalne krediidiriskile avatud positsioon

(tuhandetes eurodes)	31.12.2022	31.12.2021	Lisa
Nõuded krediidasutustele ja investeerimisühingutele	33 377	22 988	7
Finantsvarad õiglasel väärtuses muutusega läbi kasumiaruande	7 933	9 998	8
Sh võlakirjad	5 480	7 632	
Sh konverteeritavad laenud	2 236	2 242	
Sh tuletisväärtpaperid	217	124	
Antud laenud	31 186	7 528	9
Muud nõuded	3 447	8 569	9
Varad kokku	75 943	49 083	

Nõuded krediidasutustele ja investeerimisühingutele

Rating (Moody's) (tuhandetes eurodes)	Krediidi- asutused	Investeerimis- ühingud	Kokku 31.12.2021	Krediidi- asutused	Investeerimis- ühingud	Kokku 31.12.2020
Aa1 - Aa3	12 003	0	12 003	3 054	0	3 054
A1 - A3	140	0	140	105	0	105
Baa1 - Baa3	6 422	0	6 422	781	0	781
Ba1 - Ba3	0	0	0	0	0	0
Reitinguta	46	0	46	534	18 292	18 826
Raha teel	1 500	13 266	14 766	222	0	222
Kokku (Lisa 7 v.a sularaha)	20 111	13 266	33 377	4 696	18 292	22 988

Krediidiriskile avatud positsioon, mida hoitakse krediidasutustes ja investeerimisühingutes (likviidsuspakkujad) on madala krediidiriskiga. Peamiselt koosnevad need nõudmiseni hoiustest, mida võib esimesel nõudmisel liigutada teise krediidasutusse, ilma tähtjaliste piiranguteta ja kannavad oma olemuselt Admiralsi juhtkonna hinnangul seega madalat krediidiriski.

Krediidasutuste riskitaseme hindamiseks kasutab Admiral Markets AS rahvusvaheliste reitinguagentuuride Moody'se, Standard&Poor'si või Fitchi poolt krediidasutustele või nende emaettevõtetele omistatud reitingu hinnanguid. Krediidasutuse enda reitingu puudumisel arvestatakse asukoha riigile omistatud reitingut. Üldjuhul peab krediidasutustele olema omistatud vähemalt AA- tasemel reiting. Madalama reitinguga krediidasutuste nõudmiseni hoiuste suurusele on kehtestatud piirangud.

Investeerimisühingud peavad omama asukohamaa järelevalve tegutsemisluba ning olema kõrge reputatsiooniga.

Kaks korda aastas teostatakse kontroll krediidasutuste ja investeerimisühingute reitingute üle ning vaadatakse üle avalikkusele kättesaadav info võimalike probleemide kohta. Tulenevalt investeerimisühingute hoolikast valikust ja järjepidevast monitoorimisest peab juhtkond investeerimisühingutest tulenevat krediidiriski madalaks.

Reitinguta krediidasutused ja investeerimisühingud on makseteenuse pakkujad ja investeerimisühingud, millel puudub väline krediidireiting, kuid juhtkond jälgib kättesaadava turuinformatsiooni alusel ja ajaloolise koostöö põhjal regulaarselt nende krediidikvaliteeti ja olulisi probleeme pole esinenud või tuvastatud vastavate osapooltega.

Juhtkond on hinnanud oodatavat krediidikahjumit krediidasutuste ja investeerimisühingute saldodest ebaoluliseks, tulenevalt vastaspoole tugevast reitingust (reitinguga osapoolte puhul), nende finantsseisundist ja samuti headest lühiajalistest majanduslikest väljavaadetest, kuna ettevõtte hoiab vastavate osapoolte juures ainult väga likviidseid positsioone.

Tagatud laenud

2022. aastal on antud laenude jääk suurenenud – peamiselt on lisas 9 antud laenud emaettevõttele või üksikutele vastaspooltele ning kolmandatele osapooltele antud laenudel on reeglina hüpoteegi tagatis (laenud on üle tagatud).

Ettevõtte hindab vastavalt ajaloolisele kahjumäärale ja tulevikku vaatava makroinformatsiooni alusel, et antud laenude krediidirisk ei ole oluliselt suurenenud võrreldes laenu väljaandmise hetkega. Seega on juhtkond hinnanud, et antud laenudel puudub oluline krediidirisk ja oodatav krediidikahjum on ebaoluline.

Muud nõuded

See hõlmab kõiki muid bilansis kajastatud finantsvarasid. Muud lühiajalised nõuded summas 3 447 tuhat eurot (31.12.2021: 8 569 tuhat eurot) on peamiselt büroorendi tagatisdeposiidid ja nõuded seotud osapoolte vastu. Seisuga 31.12.2022 ja 31.12.2021 selliseid tähtaja ületanud nõudeid ei olnud. Juhtkond hindab, et need nõuded on madala krediidiriskiga kuna kõik nõuded on hinnatud faasi 1 ning on kõrge krediidikvaliteediga.

Kauplemiseks hoitavate finantsvaradega seotud krediidirisk on seotud kliendi või vastaspoole maksejõuetuse riskiga. Klientide börsiväliste tehingute osas on ettevõtte poliitika vastaspoole krediidiriski maandamine nn „stop out“ mehhanismi kaudu. Kliendi sissemakstud vahendid on kui tagatis. Kui kliendi saldo on 30 protsenti või vähem sissemakstud tagatisest ja tehingusüsteemi poolt blokeeritud, suletakse kõige suurema kahjumi tekitanud positsioon automaatselt selle hetke turuhinna alusel. Algne tagatissumma määratakse sõltuvalt finantsinstrumendi tüübist, kliendikontost, konto valuutast ja rahakonto jäägist tehingusüsteemis protsendina tehingu nominaalväärtusest. Üksikasjalik selgitus on sätestatud klientidega sõlmitavates kliendilepingutes ja üldtingimustes. Lisaks rakendab ettevõtte vastaspoole krediidiriski maandamiseks teatud klientidega sõlmitud lepingutes eriklausleid, eelkõige nõudeid rahakontode minimaalsete saldode osas.

Kui tulenevalt kauplemistegevusest on nõue kliendi vastu (negatiivne kliendipositsioon, mille osas krediidirisk on realiseerunud), siis vastavalt ajaloolisele informatsioonile on maksejõuetuse tõenäosus ja kahjumäär maksejõuetuse korral 100% ja täies ulatuses allahinnatud ning kantakse hiljem bilansist välja vastavalt juhatuse otsusele. Seega pole põhjust hinnata või kohandada tulevikku vaatava informatsiooni hinnangut.

Muud finantsvarad (arveldused töötajatega ja muud lühiajalised nõuded) on kätte saadud bilansipäevajärgselt või kannavad juhatuse hinnangul väga madalat krediidiriski.

Finantsvarad õiglases väärtuses muutustega läbi kasumiaruande.

Finantsvarad õiglases väärtuses muutustega läbi kasumiaruande koosnevad börsil noteeritud võlakirjadest, konverteeritavatest laenudest ja kauplemise vastaspoole juures avatud tuletisinstrumentide positsioonidest.

Võlakirjad kuuluvad likviidsuse juhtimise portfelli. Likviidsusportfell on osa Admiralsi likviidsuspuhvrst ja see koosneb investeringutest panditavatesse ja kõrge likviidsusega võlakirjadesse. Võlakirja portfelli kuuluvad keskvalitsuste, avaliku sektori üksuste, mitme poolsete arengupankade ja rahvusvaheliste organisatsioonide võlakirjad. Võlakirjad peavad omama vähemalt Moody's reitingut AA.

(tuhandetes eurodes)	31.12.2022	31.12.2021
Aaa	3 893	6 027
Aa1	1 587	714
Aa2	0	891
Kokku	5 480	7 632

Võlakirjad, klassifitseeritud kui finantsvarad õiglases väärtuses muutustega läbi kasumiaruande, põhinevad juhtkonna poolt instrumentide ärimudeli hindamisel ning kuidas juhtkond neid investeringuid jälgib.

Lisaks on ettevõtte välja andnud konverteeritavaid laene summas 1 002 tuhat eurot (31.12.2021: 499 tuhat eurot), mida mõõdetakse õiglases väärtuses muutustega läbi kasumiaruande, kuna laenul on konverteerimisoptsoon (vt lisa 8). Juhtkonna hinnangul on laenu krediidirisk vastuvõetavates piirides.

Bilansivälised klientide pangakontod

Kauplemiskonto avamisel teostavad kliendid rahalised maksed Admiralsi poolt määratavale arvelduskontole. Admirals hoiab neid varasid eraldi arvelduskontodel kõrge krediitireitinguga krediidasutustes ja eristab klientide varasid enda varadest vastavalt väärtpaperituru seaduse nõuetele. Admirals ei tohi kasutada klientide varasid enda majandustegevuses. Vastavalt rahavoogude edasiandmise kokkuleppele on need varad klassifitseeritud kui bilansivälised varad. Admirals kannab nende kontodega kaasnevat krediidiriski juhul kui krediidasutus ei ole suuteline enda kohustusi täitma.

Seisuga 31.12.2022 ja 31.12.2021, jaotusid bilansivälised raha ja raha ekvivalendid krediidasutustes reitingute lõikes järgmiselt:

Reiting (Moody's)

(tuhandetes eurodes)	31.12.2022	31.12.2021
Aa1 - Aa3	163	343
A1 - A3	66	23
Baa1 - Baa3	172	49
B1 - B3	11	0
Kokku	412	415

Bilansiväliseid klientide arvelduskontosid hoitakse Eesti krediidasutustes või Euroopa suurte pankade tütarettevõtetes, millel on kõrge krediitireitingud. Seega, juhtkond hindab, et oodatav krediitrikahjum krediidasutustest on ebaoluline tulenevalt tugevatest vastaspoolte reitingutest, nende finantspositsioonidest ning samuti positiivsest majanduslikust väljavaatest lühiajalises perspektiivis, kuna ettevõtte hoiab vastaspoolte juures ainult väga likviidseid positsioone.

Kauplemisportfell

Kauplemise vastaspoolte juures avatud tuletisinstrumentidele arvestatakse vastaspoolte krediidiriski. Vastaspoolte (likviidsuspakkujad) krediidiriski juhitakse nagu on kirjeldatud lõigus nõuded krediidasutustele ja investeerimisühingutele.

Klientide kauplemisportfelli krediidiriski juhitakse peamiselt läbi tuletisinstrumentide võimenduste ja tagatiste määradega. Üldjuhul sõltub klientide võimendus ja tagatis nende poolt avatud kogupositsioonist. Mida suurem on avatud positsiooni tinglik väärtus, seda väiksemat võimendust neile võimaldatakse. Samuti on iga kliendi kauplemiskontol määratud nn Stop Out määr. Kui kliendi avatud positsiooni väärtus võrreldes kontol oleva tagatisega väheneb teatud määrani, siis toimub avatud positsioonide automaatne sulgemine vastavalt kliendiga sõlmitud lepingule.

Lisaks vaadatakse tagatiste ja võimenduste suurus läbi enne teadaolevaid suure riskiga sündmusi, vältimaks kliendi kauplemisportfelli järsku langust, mis ületab hoitava tagatise määra ning millest tekiks ettevõttele krediidirisk.

Tururisk

Admiralsi tururisk tuleneb peamiselt bilansilistest varadest, mis on noteeritud muus valuutas kui euro ning kauplemisportfelli kuuluvatest valuutade, aktsiate ja kaupadega seotud tuletisinstrumentidest. Tururiski juhtimiseks on kehtestatud üldlimiit ettevõtte tasemel. Eraldi limiit on kehtestatud kauplemisportfellile. Kauplemisportfellile seatud limiiti jälgitakse reaajas, viiel päeval nädalas. Limiidi ületamise puhul maandatakse üleliigne risk kauplemise vastaspoolte juures avatavate tuletisinstrumentide positsioonidega.

Tururiski realiseerumisel tekkida võivad vastaspoolte krediidiriski limiteeritakse peamiselt läbi klientide kauplemispositsioonide võimenduste: mida suurem on kliendi avatud positsioon, seda väiksemat võimendust uutele avatud instrumentide positsioonidele võimaldatakse. Lisaks muudetakse võimendusi ja tagatiste määrasid enne teadaolevaid suure riskiga sündmusi, vältimaks kliendi kauplemisportfelli järsku langust, mis ületab hoitava tagatise määra ning millest tekiks ettevõttele krediidirisk.

Admiralsi äritegevusega seotud tururisk jaguneb kolmeks osaks: valuutarisk, aktsiarisk ja kaubarisk.

Valuutarisk

Valuutarisk on Admiralsi jaoks põhiline tururiski osa, mille osas on kehtestatud sisemised riskijuhtimise printsiibid. Valuutariski all mõistetakse potentsiaalset kahju valuutakursside ebasoodsast liikumisest. Välisvaluuta avatud netopositsiooni arvutamisel võetakse arvesse kõik valuutakursi muutustest sõltuvad varad ja kohustused. Välisvaluutana ei käsitleta eurot.

Välisvaluuta avatud netopositsioon arvutatakse iga välisvaluuta jaoks eraldi. Admirals on kehtestanud kindla limiidi avatud valuutapositsiooni suurusele ning hoiab täiendavat kapitalipuhvrit valuutariski katmiseks. Valuutariski maandamiseks konverteeritakse rahalised vahendid eurodesse ning maandatakse tehingutest tulenevaid positsioone. Samuti toimub järjepidev avatud välisvaluuta positsiooni monitoorimine ja maandamine, hoides välisvaluuta positsioonidest tulenevat netopositsiooni võimalikult väiksena.

Valuutariski kannavad peamiselt valuutapaaridest koonevad derivatiivid. Lisaks pakutakse klientidele kauba- ja aktsia tuletisinstrumente, mis on noteeritud muus valuutas kui euro. Samuti on Admiralsil mitmeid välisvaluutas noteeritud varasid, peamiselt nõudmiseni hoiuste näol. Valuutariski alla kuuluvad kõik varad, mis ei ole noteeritud euros ning kauplemisportfelli valuutade ja kullaga seotud tuletisinstrumentid.

Allpool on toodud Admiralsi bilansiliste ja bilansivälise valuutariski kandvate finantsvarade ja finantskohustuste kokkuvõte:

31.12.2022 (tuhandetes eurodes)	Lisa	EUR	USD	GBP	JPY	CAD	CHF	Muud	Kokku
Nõuded krediidasutustele ja investeerimisühingutele	7	32 443	947	-57	2	0	0	43	33 378
Finantsvarad õiglasel väärtusel läbi kasumiaruande (va. derivatiivid)	8	649	5 497	0	1	1 002	0	784	7 933
Laenud ja nõuded	9	34 634	0	0	0	0	0	0	34 634
Kokku bilansilised finantsvarad		67 726	6 444	-57	3	1 002	0	827	75 945
Allutatud võlakirjad	16	1 827	0	0	0	0	0	0	1 827
Muud finantskohustused	13	4 341	1	7	2	0	0	0	4 351
Rendikohustis	15	2 949	0	0	0	0	0	0	2 949
Kokku bilansilised finantskohustused		9 117	1	7	2	0	0	0	9 127
Kauplemisportfelli pikad positsioonid		117 351	164 749	17 540	25 309	23 547	13 853	12 970	375 319
Kauplemisportfelli lühikesed positsioonid		79 553	220 392	27 269	16 341	15 865	4 369	16 809	380 598
Avatud välisvaluuta netopositsioon		96 407	49 200	9 793	8 969	8 684	9 484	3 012	61 539
31.12.2021 (tuhandetes eurodes)	Lisa	EUR	USD	GBP	JPY	CAD	CHF	Muud	Kokku
Nõuded krediidasutustele ja investeerimisühingutele	7	19 605	2 115	969	0	1	229	70	22 989
Finantsvarad õiglasel väärtusel läbi kasumiaruande (va. derivatiivid)	8	598	7 716	2	0	499	0	1 182	9 997
Laenud ja nõuded	9	15 963	3	0	0	130	0	0	16 096
Kokku bilansilised finantsvarad		36 166	9 834	971	0	630	229	1 252	49 082
Allutatud võlakirjad	16	1 827	0	0	0	0	0	0	1 827
Muud finantskohustused	13	1 376	0	0	0	0	0	5	1 381
Rendikohustis	15	3 375	0	0	0	0	0	0	3 375
Kokku bilansilised finantskohustused		6 578	0	0	0	0	0	5	6 583
Kauplemisportfelli pikad positsioonid		94 769	194 443	56 452	9 524	15 560	19 037	18 276	408 061
Kauplemisportfelli lühikesed positsioonid		112 609	236 282	22 963	36 701	6 530	2 465	22 279	439 829
Avatud välisvaluuta netopositsioon		11 748	-32 005	34 460	-27 177	9 660	16 801	-2 756	10 731

Viimastel aastatel, kõige suurema valuutapositsiooniga valuuta on olnud USD, millel on suurim mõju Admiralsi kasumlikkusele. Suurim päevasine kõikumine (3,1%) registreeriti COVID-19 pandeemia (2020) alguses. EUR/USD kõikumine ületas järgneva nelja päeva jooksul 2%.

Tulenevalt EUR/USD päevasisest maksimumkõikumistest 3,1% ulatuses, mis oli viimaste aastate suurim, on juhtkond hinnanud seda sensitiivsusanalüüsi (3%) alusel mõistlikuks.

(tuhandetes eurodes)	USD	GBP	JPY	CHF	CAD
Valuutakursi muutus euro suhtes +/- 3%					
2022	1 476	294	269	285	261
(tuhandetes eurodes)	GBP	USD	JPY	CHF	CAD
Valuutakursi muutus euro suhtes +/- 3%					
2021	1 034	960	815	504	290

Teostatud tundlikkuse analüüs näitab valuutakursside muutumisest tulenevat mõju koondkasumi (kasumi või kahjumi) aruandele, juhul kui kõik muud näitajad on konstantsed. Kauplemissportfellil ei võeta Stop Out määra mõju arvesse nii pika kui ka lühikese kliendipositsiooni puhul. Juhtkond on hinnanud, et Stop Out määra arvutustesse lisamine ei muudaks oluliselt ülaltoodud tundlikkuse analüüsi.

Aktsiapositsioonirisk

Aktsiariski hulka arvestatakse aktsiate ja börsiindeksitega seotud instrumentide riski, mis Admiralsi jaoks tuleneb peamiselt klientide kauplemissportfellist. Aktsiainstrumentide jaoks on kehtestatud väga madal riskipositsioon, seetõttu tuleneb aktsiaindeksitest ainult võimalik krediidirisk. Börsiindeksitega seotud instrumendid kuuluvad majanduslikult maandamisele vastavalt ettevõtte juhatuse ja riskijuhi soovitudele.

Täpsem infomatsioon aktsiapositsiooniriski ja kuidas riski juhitakse, sealhulgas sisekorra eeskirjad ja protsessid, on välja toodud lisa 5 alguses.

Järgnevalt on toodud kauplemissportfelli kuuluvate aktsiapositsiooni riski kandvate tuletisinstrumentide positsioonid seisuga 31.12.2022 ja 31.12.2021 (tuhandetes eurodes):

31.12.2022			31.12.2021		
Aktsia / Indeks	Pikad positsioonid	Lühikesed positsioonid	Aktsia / Indeks	Pikad positsioonid	Lühikesed positsioonid
[DAX40]	21 380	21 136	[DAX40]	37 362	20 362
[DJI30]	12 045	10 602	[DJI30]	30 530	16 207
[NQ100]	8 092	12 389	[NQ100]	12 534	16 593
[SP500]	5 599	7 114	[SP500]	9 142	5 076
[CAC40]	6 059	2 058	[CAC40]	3 441	4 739
Muud aktsiad ja indeksid	11 785	18 306	Muud aktsiad ja indeksid	19 904	24 796
Kokku	64 960	71 605	Kokku	112 913	87 773

Järgnev sensitiivsusanalüüs näitab suurima aktsiaindeksi muutuse mõju kauplemissportfelli positsioonidest tulenevatele kasumitele ja kahjumitele. Sarnaselt valuutariskile on analüüsitud suurimat võimalikku volatiilsust. Viimaste aastate suurimad aktsiaindeksite päevasised kõikumised toimusid 2020. aasta alguses seoses COVID-19 karantiinimeetmete rakendamisega ja ulatusid ligikaudu 15%ni. Arvestades, kui erakordsed olid tol ajal rakendatud meetmed, otsustas Admirals jätkata tundlikkuse analüüsi 10% tasemel.

Mõju koondkasumiaruandele börsiindeksite muutus +/- 10% (tuhandetes eurodes):

	[DAX40]	[DJI30]	[NQ100]	[SP500]
2022	24	144	152	430
	[DAX40]	[DJI30]	[SP500]	[NQ100]
2021	1 700	1 432	407	406

Võimalik krediidikahjum aktsiariskipositsioonidest on hallatud vastavalt tururiski alajaotuse alguses kirjeldatud printsiipidele. Stop Out määra mõju ei võeta arvesse nii pika kui ka lühikese kliendipositsiooni puhul. Juhtkond on hinnanud, et Stop Out määra arvutustesse lisamine ei muudaks oluliselt ülaltoodud tundlikkuse analüüsi.

Kaubarisk

Kaubariski alla kuuluvad erinevate toorainete (nafta ja gaas) ning väärismetallidega (hõbe, plaatina ja pallaadium) seotud tuletisinstrumentid.

Täpsem infomatsioon kaubariski ja kuidas riski juhitakse, sealhulgas sisekorra eeskirjad ja protsessid, on välja toodud lisa 5 alguses.

Allpool on toodud kauplemisportfelli kuuluvate kaupadega seotud tuletisinstrumentide positsioonid (tuhandetes eurodes):

31.12.2022			31.12.2021		
Kaup	Pikad positsioonid	Lühikesed positsioonid	Kaup	Pikad positsioonid	Lühikesed positsioonid
BRENT	5 128	5 724	HÕBE	1 983	4 612
HÕBE	1 595	1 964	BITCOIN	1 325	1 558
NGAS	926	1 241	ETHEREUM	645	845
TOORNAFTA	592	649	PLAATINA	471	668
Muud kaubad	1 071	1 312	Muud kaubad	3 098	3 370
Kokku	9 312	10 890	Kokku	7 522	11 053

Järgnevalt teostatud sensitiivsusanalüüsis on aluseks võetud samuti suurim võimalik päevasisene liikumine ca 5% (tuhandetes eurodes).

(tuhandetes eurodes)	BRENT	HÕBE	NGAS	TOORNAFTA
2022	596	369	315	57
(tuhandetes eurodes)	HÕBE	BITCOIN	ETHEREUM	PLAATINA
2021	131	12	10	10

Võimalik krediidikahjum kaupadega seotud tuletisinstrumentide positsioonidest on hallatud vastavalt tururiski alajaotuse alguses kirjeldatud printsiipidele. Stop Out määra mõju ei võeta arvesse nii pika kui ka lühikese kliendipositsiooni puhul. Juhtkond on hinnanud, et Stop Out määra arvutustesse lisamine ei muudaks oluliselt ülaltoodud tundlikuse analüüsi.

Likviidsusrisk

Likviidsusrisk on seotud Admiralsi maksevõimega lepinguliste kohustuste õigeaegseks täitmiseks ning see tuleneb erinevustest varade ja kohustuste tähtaegade vahel. Likviidsusrisi maandamiseks jälgitakse igapäevaselt nõuete ja kohustuste tõenäolist netopositsiooni erinevate ajavahemike kaupa ning hoitakse seejuures igal ajal oma arvel piisavat varu likviidseid vahendeid, samuti jälgitakse kohustuste kontsentratsiooni tähtaegade lõikes. Seisuga 31.12.2022 ega 31.12.2021 ei olnud ettevõttel ühtegi tähtaega ületanud võlgnevust.

31.12.2022 (tuhandetes eurodes)	Lisa	Nõudmiseni	0 – 3 kuud	3 – 12 kuud	1 – 5 aastat	Üle 5 aasta	Kokku	Bilansiline väärtus
Likviidsusrisi katteks hoitavad varad lepinguliste tähtaegade järgi								
Nõuded krediidiasutustele ja investimisühingutele	7	33 377	0	0	0	0	33 377	33 377
Finantsvarad õiglasest väärtuses muutustega läbi kasumiaruande (va. derivatiivid)	8	0	2 084	2 146	3 633	0	7 863	7 716
Finantsvarad õiglasest väärtuses muutustega läbi kasumiaruande (derivatiivid)	8	0	217	0	0	0	217	217
Laenud ja nõuded	9	0	7	34 251	1 075	46	35 379	34 633
Varad kokku		33 377	2 308	36 397	4 708	46	76 836	75 943
Kohustused lepinguliste tähtaegade järgi								
Allutatud võlakirjad	16	0	0	146	2 411	0	2 557	1 827
Muud finantskohustused	13	4 351	0	0	0	0	4 351	4 351
Rendikohustis	15	0	130	392	2 606	0	3 128	2 949
Finantskohustused õiglasest väärtuses muutustega läbi kasumiaruande (derivatiivid)	8	214	0	0	0	0	214	214
Kohustused kokku		4 565	130	538	5 017	0	10 250	9 341

Jätkeb järgmisel leheküljel →

31.12.2021 (tuhandetes eurodes)	Lisa	Nõudmiseni	0 – 3 kuud	3 – 12 kuud	1 – 5 aastat	Üle 5 aasta	Kokku	Bilansiline väärtus
Likviidsusriski katteks hoitavad varad lepinguliste tähtaegade järgi								
Nõuded krediidasutustele ja investeerimisühingutele	7	22 989	0	0	0	0	22 989	22 989
Finantsvarad õiglasel väärtuses muutustega läbi kasumiaruande (va. derivatiivid)	8	0	4 144	2 270	3 525	0	9 939	9 874
Finantsvarad õiglasel väärtuses muutustega läbi kasumiaruande (derivatiivid)	8	0	124	0	0	0	124	124
Laenud ja nõuded	9	0	108	10 188	6 046	0	16 341	16 097
Varad kokku		22 989	4 376	12 458	9 571	0	49 393	49 083
Kohustused lepinguliste tähtaegade järgi								
Allutatud võlakirjad	16	0	146	2 558	0	0	2 704	1 827
Muud finantskohustused	13	0	1 381	0	0	0	1 381	1 381
Rendikohustis	15	0	126	381	2 681	430	3 618	3 375
Finantskohustused õiglasel väärtuses muutustega läbi kasumiaruande (derivatiivid)	8	0	637	0	0	0	637	637
Kohustused kokku		0	2 290	2 939	2 681	430	8 340	7 220

Intressimäära risk

Admiralsi avatus intressimäära riskile on 2022. ja 2021. aastal olnud väike, kuna praeguses majanduskeskkonnas on intresside tase väga madal. Admiralsi krediidasutuste ja investeerimisühingute hoiustatavate hoiuste suhtes kohaldatakse tavaliselt 0-protsendilist intressimäära.

Antud laenud ja allutatud võlakirjad ei ole avatud intressiriskile, kuna kannavad fikseeritud intressi.

(tuhandetes eurodes)	31.12.2022	31.12.2021	Lisa
Nõuded krediidasutustele ja investeerimisühingutele (va sularaha ja raha teel)	33 377	22 988	7
Finantsvarad õiglasel väärtuses muutustega läbi kasumiaruande	5 480	7 632	8
Antud laenud	31 186	7 528	9
Varad kokku	70 043	38 148	
Allutatud võlakirjad	1 827	1 827	16
Kohustused kokku	1 827	1 827	

Kontsentratsioonirisk

Kontsentratsiooniriski all mõistetakse riski, mis tuleneb suurest riskipositsioonist ühe vastaspoolte või seotud vastaspoolte või vastaspoolte vastu, kelle riski mõjutab ühine riskitegur või kelle risk on tugevas positiivses korrelatsioonis (sh ühe majandusharu, geograafilise regiooni või tegevuse/ toodete põhine riskide kontsentratsioon).

Riskide kontsentratsioon on Admiralsi riskipositsiooni suhe ettevõtte omavahenditesse. Admiralsi tegevus on suunatud ülemääraste riskikontsentratsioonide vältimisele nii geograafilises kui ka üksikute vastaspoolte lõikes. Selleks on ettevõtte juhtkond kehtestanud limiidid riskide kontsentreerumisele. Pankade suhtes on rakendatud piirmäär 100% ulatuses omavahendite summas. Investeerimisühingute suhtes rakendatakse vastaspoolte kontsentratsiooniriski piirmääraks 25% omavahendite suurusest.

31.12.2022

Raha (va sularaha ja raha teel) ja klientide arvelduskontode saldod riikide lõikes (tuhandetes eurodes)	Bilansilised saldod	Bilansivälised saldod
Eesti	18 417	129
Ühendkuningriigid	5 373	0
Saksamaa	2 967	0
Jordaania	1 521	0
Taani	1 490	0
Muud riigid	2 109	283
Kokku	31 877	412

31.12.2021

Raha (va sularaha ja raha teel) ja klientide arvelduskontode saldod riikide lõikes (tuhandetes eurodes)	Bilansilised saldod	Bilansivälised saldod
Ühendkuningriigid	9 885	0
Saksamaa	5 620	0
Eesti	4 053	233
Taani	1 414	0
Šveits	682	0
Muud riigid	1 334	182
Kokku	22 988	415

Operatsioonirisk

Operatsioonirisk on oht saada kahju inimeste (sealhulgas töötajate, klientide või kolmandate isikute) tegevusest, sisemiste protseduuride või süsteemide oodatud viisil mittetoimimisest või välistest sündmustest. Operatsioonirisk väljub kahju tekkimise tõenäosuses, juhtimis- ja kontrollivigades, pettustes, palgatöötajate kelmustes, ebaprofessionaalsusest tekitatud kahjudes, grupisiseste süsteemide vigades ning inimlikes eksimustes. Siia alla kuulub ka infotehnoloogiline risk, millest tulenevalt võib kahju tekkida sealhulgas juhul, kui on toimunud lubamatu ligipääs informatsioonile või tehnoloogiline rike.

Operatsiooniriski juhtimise peamisteks meetoditeks on personalipoliitika, erinevate sisemiste kontrollide rakendamine, talitluspidevuse plaanid. Igapäevaselt kasutatakse operatsiooniriski vähendamiseks tehingu limiitide ja pädevuste süsteeme ning tööprotseduurides rakendatakse kohustuste lahususe printsiipe.

Operatsiooniriskide hindamisel, jälgimisel ja maandamisel on oluline osa vastavuskontrollil ja siseauditi funktsioonil. Vastavuskontrolli teostaja peamiseks ülesandeks on krediitiasutuste seadusest ja väärtipaberiturust tulenevalt määratleda Admiralsi tegevuse õigusaktidele, Finantsinspektsiooni soovituslikele juhenditele ja Admiralsi sise-eeskirjadele mittevastavuse riskid, arvestades äritegevuse ulatust ja keerukust ning osutatavate teenuste iseloomu, ning korraldada nende riskide maandamine või ka vältimine.

Operatsiooniriski juhtimiseks kasutab Admirals operatsiooniriski intsidentide ja kahjujuhtumite andmebaasi. Üksikuid intsidente analüüsitakse eraldi ning kõiki koos, et teha kindlaks võimalikke olulisi vajakajäämisi Admiralsi protsessides ja toodetes. Lisaks on juurutamisel võtmeriski indikaatorid, et kehtestada erinevates valdkondades lubatud operatsiooniriski tase.

ESG risk

Admiralsi põhitegevusest tulenevalt on ESG riskidest mõjutatud vaid pakutavate instrumentide aluseks olevate ettevõtete ja kauba vastavus ning nende ESG mõju. Admirals ei näe asjakohaseid riske, mis on seotud ESG mõjuga. Pakume klientidele juurdepääsu rahvusvahelistele valuuta-, aktsia- ja kaubaturgudele, mis tähendab, et isegi hindade, tehingute (näiteks nafta, gaasi, valuutakursside ja muude sarnaste tuletisinstrumentide) muutumisel ei oota Admirals suurt mõju äritegevusele. Admirals jälgib pidevalt pakutavate instrumentide vastavust ESG põhimõtetele ning vajadusel uuendab klientidele pakutavate instrumentide valikut. Admiralsis jälgitakse ESG tegevusi väga hoolikalt ja Admirals pöörab suurt tähelepanu ESG kõrgeimate standardite järgimisele.

Finantsvarade ja -kohustuste tasaarveldus

31.12.2022 (tuhandetes eurodes)	Finantsseisundi aruandes kajastatud brutosumma	Tasaarveldus- kokkulepete alusel tasaarveldatav summa	Netosumma	Lisa
Finantsvarad				
Nõue investeerimisühingutele	13 266	0	13 266	7
Finantsvarad õiglases väärtuses muutustega läbi kasumiaruande (derivatiivid)	217	217	0	8
Kokku	13 483	217	13 266	
Finantskohustused				
Finantskohustused õiglases väärtuses muutustega läbi kasumiaruande (derivatiivid)	214	214	0	8
Kokku	214	214	0	
31.12.2021 (tuhandetes eurodes)	Finantsseisundi aruandes kajastatud brutosumma	Tasaarveldus- kokkulepete alusel tasaarveldatav summa	Netosumma	Lisa
Finantsvarad				
Nõue investeerimisühingutele	18 292	0	18 292	7
Finantsvarad õiglases väärtuses muutustega läbi kasumiaruande (derivatiivid)	127	127	0	8
Kokku	18 419	127	18 292	
Finantskohustused				
Finantskohustused õiglases väärtuses muutustega läbi kasumiaruande (derivatiivid)	637	127	510	8
Kokku	637	127	510	

Lisa 6. Finantsvarade ja -kohustuste õiglase väärtuse hindamine

Avalikustatavad kvantitatiivsed andmed õiglase väärtuse hindamise hierarhia kohta seisuga 31.12.2022:

(tuhandetes eurodes)	Õiglase väärtuse hindamine kasutades				
	Kokku	Tase 1	Tase 2	Tase 3	Lisa
Finantsvarad, mida kajastatakse õiglases väärtuses:					
Võlakirjad	5 480	5 480	0	0	8
Konverteeritav laen	1 002	0	0	1 002	8
Omakapitali investeeringud õiglases väärtuses muutustega läbi kasumiaruande	1 234	783	0	451	8
Tuletisinstrumendid:					
Valuutapaarid	73	0	73	0	8
CFD tuletisinstrumendid	137	0	137	0	8
Muud tuletisinstrumendid	7	0	7	0	8
Kokku	7 933	6 263	217	1 453	
Finantskohustused, mida kajastatakse õiglases väärtuses:					
Tuletisinstrumendid:					
Valuutapaarid	64	0	64	0	8
CFD tuletisinstrumendid	129	0	129	0	8
Muud tuletisinstrumendid	21	0	21	0	8
Kokku	214	0	214	0	

Jätub järgmisel leheküljel →

(tuhandetes eurodes)	Õiglase väärtuse hindamine kasutades				
	Kokku	Tase 1	Tase 2	Tase 3	Lisa
Finantskohustused, mida kajastatakse õiglasel väärtusel:					
Tuletisinstrumentid:					
Valuutapaarid	64	0	64	0	8
CFD tuletisinstrumentid	129	0	129	0	8
Muud tuletisinstrumentid	21	0	21	0	8
Kokku	214	0	214	0	
Finantsvarad, mida kajastatakse korrigeeritud soetusmaksumuses:					
Nõuded krediitiasutustele	18 611	0	18 611	0	7
Nõuded investeerimisühingutele	13 266	0	13 266	0	7
Raha teel	1 500	0	1 500	0	7
Laenud	31 186	0	0	31 186	9
Nõuded Grupi ettevõtetele	2 248	0	0	2 248	9
Muud finantsvarad	1 163	0	0	1 163	9
Kokku	67 974	0	33 377	34 597	
Finantskohustused, mida kajastatakse korrigeeritud soetusmaksumuses:					
Muud finantskohustused	3 944	0	0	3 944	13
Allutatud võlakirjad	1 827	0	0	1 827	16
Kokku	5 771	0	0	5 771	

Avalikustatavad kvantitatiivsed andmed õiglase väärtuse hindamise hierarhia kohta seisuga 31.12.2021:

(tuhandetes eurodes)	Õiglase väärtuse hindamine kasutades				
	Kokku	Tase 1	Tase 2	Tase 3	Lisa
Finantsvarad, mida kajastatakse õiglasel väärtusel:					
Võlakirjad					
	7 632	7 632	0	0	8
Konverteeritav laen					
	499	0	0	499	8
Omakapitali investeeringud õiglasel väärtuses muutustega läbi kasumiaruande					
	1 743	1 182	0	561	8
Tuletisinstrumentid:					
Valuutapaarid	4	0	4	0	8
CFD tuletisinstrumentid	88	0	88	0	8
Muud tuletisinstrumentid	32	0	32	0	8
Kokku	9 998	8 814	124	1 060	
Finantskohustused, mida kajastatakse õiglasel väärtusel:					
Tuletisinstrumentid:					
Valuutapaarid	33	0	33	0	8
CFD tuletisinstrumentid	283	0	283	0	8
Muud tuletisinstrumentid	321	0	321	0	8
Kokku	637	0	637	0	
Finantsvarad, mida kajastatakse korrigeeritud soetusmaksumuses:					
Nõuded krediitiasutustele	4 474	0	4 474	0	7
Nõuded investeerimisühingutele	18 292	0	18 292	0	7
Raha teel	0	0	0	0	7
Laenud	7 568	0	0	7 568	9
Nõuded Grupi ettevõtetele	8 338	0	0	8 338	10
Muud finantsvarad	191	0	0	191	9
Kokku	39 085	0	22 988	16 097	

Jätkub järgmisel leheküljel →

(tuhandetes eurodes)	Õiglase väärtuse hindamine kasutades				
	Kokku	Tase 1	Tase 2	Tase 3	Lisa
Finantskohustused, mida kajastatakse korrigeeritud soetusmaksumuses:					
Muud finantskohustused	860	0	0	860	13
Allutatud võlakirjad	1 827	0	0	1 827	16
Kokku	2 687	0	0	2 687	

Hierarhias kasutatud tasemed:

Tase 1 – aktiivsel turul noteeritud hind;

Tase 2 – hindamistehnika, mille sisendiks on turuinformatsioon;

Tase 3 -muud hindamismeetodid hinnanguliste sisenditega.

Finantsinstrumendid tasemel 2

Kauplemisderivatiivide väärtuse leidmisel kasutatakse vastaspoolte (likviidsuspakkujate) poolt saadud ja muid avalikke noteeringuid.

Krediidiasutuste ja investeerimisühingute nõuded on lühiajalised ja väga likviidsed.

Finantsinstrumendid tasemel 3

Intressimäärad antud laenudel kajastatud korrigeeritud soetusmaksumuses on peamiselt 15% (vahemikus 2% kuni 15%) ja arvestades antud laenude ja bilansipäeva vahelist suhtelist lühikest perioodi, on juhtkond hinnanud, et turuintressimäärades ei ole bilansipäevaks toimunud olulisi muutusi. Seega nende laenude õiglase väärtus on olulises osas sarnane nende bilansilisele väärtusele. Laenude õiglase väärtuse hindamisel kasutatakse olulisi juhtkonnapoolseid hinnanguid, mistõttu kuuluvad nad 3. tasemele.

Konverteeritavad laenud ja omakapitaliinvesteeringud õiglases väärtuses muutustega läbi kasumiaruande on aruandeperioodil turutingimustel tehtud investeeringud. Juhtkond on hinnanud, et vastavate investeeringute lepinguliste tingimuste väärtus on ligilähedane hinnang bilansipäeva seisuga õiglaseks väärtuseks. Juhtkond jälgib tähelepanelikult investeeringute tulemusi ja saab jooksvalt investeerimisobjektidele aruandeid, mis bilansipäeva seisuga on nende hinnangute aluseks.

Allutatud võlakirjad on noteeritud börsil, kuid võlakirjade likviidsus on väga madal, et kasutada otseselt turul noteeritud hindu. Juhtkond on hinnanud, et allutatud võlakirjade õiglase väärtus on olulises osas sarnane võlakirjade bilansilisele väärtusele.

Muud finantsvarad ja finantskohustused on tavapärase äritegevuse käigus tekkinud ja kuuluvad tasumisele lühiajaliselt, mistõttu ei erine nende õiglase väärtus juhtkonna hinnangul oluliselt bilansilisest väärtusest. Need nõuded ja kohustused ei kanna intressi.

Klientidega seotud avatud positsioonidest tulenevad riskid on avalikustatud lisa 5.

Lisa 7. Nõuded krediidiasutustele ja investeerimisühingutele

(tuhandetes eurodes)	31.12.2022	31.12.2021
Nõudmiseni ja tähtajalised hoiused tähtajaga alla 3 kuu*	18 611	4 474
Nõudmiseni hoiused kauplemiskontodel	13 266	18 292
Raha teel	1 500	222
Kokku	33 377	22 988

*raha ja raha ekvivalendid rahavoogude aruandes

Lisa 8. Finantsvarad ja -kohustused õiglases väärtuses muutustega läbi kasumiaruande

(tuhandetes eurodes)	31.12.2022		31.12.2021		Lisa
	Vara	Kohustus	Vara	Kohustus	
Võlakirjad	5 480	0	7 632	0	6
Konverteeritav laen	1 002	0	499	0	6
Omakapitali investeeringud õiglases väärtuses muutustega läbi kasumiaruande	1 234	0	1 743	0	6
Valuutapaarid	73	64	4	33	6
CFD tuletisinstrumendid	137	129	88	283	6
Muud tuletisinstrumendid	7	21	32	321	6
Kokku	7 933	214	9 998	637	

Kõik tuletisinstrumendid on kajastatud kui varad kui nende õiglase väärtus on positiivne ja kohustustena kui nende õiglase väärtus on negatiivne. Ettevõttel on ainult lühiajalised tuletisinstrumendid.

Finantsvarade jaotus (va tuletisinstrumentid) lühiajaliste ja pikaajalistena varadena järgnevatel perioodidel 31.12.2022 ja 31.12.2021 seisuga on järgne:

Instrument	31.12.2022		31.12.2021	
	Lühiajalised varad	Pikaajalised varad	Lühiajalised varad	Pikaajalised varad
(tuhandetes eurodes)				
Võlakirjad	2 992	2 488	6 365	1 267
Konverteeritav laen	0	1 002	0	499
Omakapitali investeeringud õiglasel väärtuses muutustega läbi kasumiaruande	0	1 234	0	1 743
Kokku	2 992	4 724	6 365	3 509

Klientidega seotud avatud positsioonidest tulenevad riskid on avalikustatud lisa 5.

Lisa 9. Laenud ja nõuded

(tuhandetes eurodes)	31.12.2022	31.12.2021	Lisa
Finantsvarad			
Nõuded ostjate vastu	0	13	
Ebatõenäoliselt laekuvad nõuded	0	0	
Arveldused töötajatega	36	70	
Antud laenud	31 186	7 528	6,27
Nõuded seotud osapoolte vastu	2 248	8 338	27
Muud lühiajalised nõuded	1 163	148	
Kokku	34 634	16 097	

Krediidikvaliteedi ja ootava krediidikahjumi info on avalikustatud lisa 5, krediidiriski alajaotuses.

	31.12.2022 (tuhandetes eurodes)	Jaotus järelejäänud tähtaja järgi			Laenu tagastamise tähtaeg	Alusvaluuta	Intressinõue 31.12.2022	Lisa
		Kuni 1 aasta	2-5 aastat	Intressimäär				
Laen 1	55	55	0	2%	04.2023	EUR	1	
Laen 2	83	83	0	15%	09.2023	EUR	3	
Laen 3	200	200	0	3%	08.2023	EUR	2	
Laen 4	5 000	5 000	0	3%	12.2023	EUR	0	
Laen 5	10 000	10 000	0	3%	12.2023	EUR	221	
Laen 6	5 000	5 000	0	2%	11.2023	EUR	14	
Laen 7	48	0	48	8%	07.2026	EUR	0	
Laen 8	2 500	2 500	0	2%	12.2023	EUR	13	
Laen 9	1 000	0	1 000	2%	11.2024	EUR	5	
Laen 10	2 300	2 300	0	2%	12.2023	EUR	0	
Laen 11	5 000	5 000	0	3%	12.2023	EUR	0	
Kokku	31 186	30 138	1 048				259	6,27

	31.12.2021 (tuhandetes eurodes)	Jaotus järelejäänud tähtaja järgi			Laenu tagastamise tähtaeg	Alusvaluuta	Intressinõue 31.12.2021	Lisa
		Kuni 1 aasta	2-5 aastat	Intressimäär				
Laen 1	55	55	0	2%	04.2022	EUR	0	
Laen 2	2 300	0	2 300	2%	12.2023	EUR	0	
Laen 3	5	5	0	12 kuu Euribor + 4%	12.2022	EUR	8	
Laen 4	63	63	0	22%	07.2022	EUR	0	
Laen 5	2 500	0	2 500	2%	12.2023	EUR	1	
Laen 6	1 000	0	1 000	2%	11.2024	EUR	0	
Laen 7	60	0	60	8%	07.2026	EUR	3	
Laen 8	150	0	150	3%	07.2026	EUR	2	
Laen 9-25	1 395	1 395	0	15%	04.2022 - 12.2022	EUR	26	
Kokku	7 528	1 518	6 010				40	6,27

Juhtkonna hinnangul ei ole antud laenude osas toimunud olulist krediidiriski suurenemist peale esmast laenude kajastamist, seega on kõik laenud hinnatud faasi 1 bilansipäeva seisuga. 12 kuu oodatav krediidikahju on hinnatud ebaoluliseks arvestades madalat maksejõuetuse tõenäosust ja krediidikahjumit maksejõuetuse korral.

Lisa 10. Muud varad

(tuhandetes eurodes)	31.12.2022	31.12.2021	Lisa
Ettemakstud tulevaste perioodide kulud	1 078	810	
Ettemaksed tarnijatele	5	9	
Ettemakstud maksud	1 147	1 084	14
Kokku	2 230	1 903	

Ettemakstud tulevaste perioodide kulud sisaldavad ettemakseid tarnijatele, IT ja turunduse kulud.

Lisa 11. Materiaalne põhivara ja kasutusõigus

(tuhandetes eurodes)	Materiaalne põhivara	Kasutusõigusega vara (kontoriruumid)	Kokku
Saldo 31.12.2020			
Soetusmaksumus	2 919	5 170	8 089
Akumuleeritud kulum	-1 305	-957	-2 262
Jääkmaksumus	1 614	4 213	5 827
Soetatud põhivara / uued rendilepingud	489	0	489
Müüdüd põhivara	-26	0	-26
Mahakandmised	-294	-652	-946
Amortisatsioonikulu	-139	-414	-553
Saldo 31.12.2021			
Soetusmaksumus	3 088	4 518	7 606
Akumuleeritud kulum	-1 444	-1 371	-2 815
Jääkmaksumus	1 644	3 147	4 791
Soetatud põhivara / uued rendilepingud	675	20	695
Müüdüd põhivara	-10	0	-10
Mahakandmised	-281	0	-281
Amortisatsioonikulu	-459	-483	-942
Saldo 31.12.2022			
Soetusmaksumus	3 472	4 538	8 010
Akumuleeritud kulum	-1 622	-1 854	-3 476
Jääkmaksumus	1 850	2 684	4 534

Ettevõtte põhivara suurenes 2020. aastal seoses uute korruste lisandumisega. 2021. aastal lõpetati Eestis ühe korruse leping. Ülejäänud materiaalne põhivara koosneb peamiselt kontori parendustest (kontoritehnika ja mööbel).

Lisa 12. Immateriaalne põhivara

(tuhandetes eurodes)	Litsentsid	Majasiseselt loodud immateriaalne põhivara	Muu immateriaalne põhivara	Pooleli olevad projektid	Kokku
Saldo 31.12.2020					
Soetusmaksumus	512	627	59	0	1 198
Akumuleeritud kulum	-123	-251	0	0	-374
Jääkmaksumus	389	376	59	0	824
Soetatud põhivara	175	0	0	2 369	2 544
Mahakandmine	0	0	-59	0	-59
Amortisatsioonikulu	-114	-125	0	0	-239
Saldo 31.12.2021					
Soetusmaksumus	687	627	0	2 369	3 683
Akumuleeritud kulum	-237	-376	0	0	-613
Jääkmaksumus	450	251	0	2 369	3 070
Soetatud põhivara	229	0	0	539	768
Mahakandmine	-56	0	0	0	-56
Amortisatsioonikulu	-144	-599	0	0	-743
Ümberklassifitseerimine	0	2 369	0	-2 369	0
Saldo 31.12.2022					
Soetusmaksumus	860	2 997	0	539	4 396
Akumuleeritud kulum	-325	-976	0	0	-1 301
Jääkmaksumus	535	2 021	0	539	3 095

2022. aastal kapitaliseeris Ettevõtte mitme uue tarkvaratoote arenduskulud, mis eeldatavasti toovad tulevikus majanduslikku kasu. Need uued tarkvaratooted võeti kasutusele 2021. aasta veebruaris ja eeldatav kasutusiga on 5 aastat. Ettevõtte hindab uute tarkvaratoodete kasulikuks elueaks vähemalt 5 aastat, lähtudes selliste varade eeldatavast tehnilisest vananemisest. Tegelik kasutusiga võib aga olenevalt tehnilistest uuendustest olla lühem või pikem kui viis aastat.

Lisa 13. Võlad ja ettemaksed

Kohustuste liik (tuhandetes eurodes)	31.12.2022	31.12.2021	Lisa
Finantskohustused			
Võlad tarnijatele	640	561	
Võlad seotud osapooltele	3 245	258	27
Intressivõlad	1	1	16
Muud viitvõlad	58	40	
Vahesumma	3 944	860	
Mittefinantskohustused			
Võlad töötajatele	220	245	
Maksuvõlad	186	276	14
Vahesumma	406	521	
Kokku	4 350	1 381	

Lisa 14. Maksukohustused ja ettemaksed

(tuhandetes eurodes)	31.12.2022		31.12.2021		Lisa
	Ettemaks	Maksuvõlg	Ettemaks	Maksuvõlg	
Käibemaks	147	0	0	91	
Ettevõtte tulumaks	0	8	0	3	
Isiku tulumaksu võlg	0	62	0	65	
Sotsiaalmaks	0	106	0	104	
Töötuskindlustusmaksud	0	6	0	7	
Kogumispensionide maksed	0	4	0	5	
Muud maksunõuded- kohustused välisriikides	0	0	81	0	
Ettemaksukonto	1 000	0	1 003	0	
Kokku	1 147	186	1 084	275	10,13

Lisa 15. Rendilepingud

Ettevõtte rendib kontoriruumi. Alates 1. jaanuarist 2019 kajastatakse rendilepinguid kasutusõiguse varana ja vastava kohustusena alates kuupäevast, mil renditud vara muutub Ettevõtte kasutusse. IFRS 16 esmakordsel rakendamisel rakendas Ettevõtte oma suhteliselt sarnaste omadustega liisinguportfellile ühtset diskontomäära ja kasutas standardiga lubatud kõikidele oma rendikohustustele 2% laenuintressimäära. Uute rendilepingute puhul rakendati alates 2021. aastast 2,8% laenuintressi, mis oli turuhinnale lähedane. Kasutusõiguse vara ja rendikohustus kajastatakse finantsseisundi aruandes eraldi ridadel.

Täiendav informatsioon kasutusõiguse vara liikumiste osas on välja toodud lisa 11.

Rendikohustuste jaotus lühi- ja pikaajalisteks perioodidel seisuga 31. detsember 2022 ja 31. detsember 2021 on toodud allpool:

Rendikohustused (tuhandetes eurodes)	
Saldo 01.01.2021	4 397
Lisandumised*	-652
Rendikohustise põhiosa tagasimaksed	-453
Intressikulu	83
Saldo 31.12.2021	3 375
Korrigeerimised	20
Rendikohustise põhiosa tagasimaksed	-510
Intressikulu	64
Saldo 31.12.2022	2 949

* Uued sõlmitud rendilepingud ja olemasolevate rendilepingute rendiperioodi pikendus.

Allpool välja toodud lühiajaliste ning pikaajaliste rendikohustuste jaotus seisuga 31.12.2022 ja 31.12.2021:

(tuhandetes eurodes)	31.12.2022	31.12.2021
Lühiajaline rendikohustus	468	443
Pikaajaline rendikohustus	2 481	2 932
Kokku	2 949	3 375

Lisa 16.

Allutatud võlakirjad

2017. aastal emiteeris Admiral Markets AS 18 268 allutatud võlakirja, mis noteeriti Nasdaq Tallinna Börsil 11.01.2018. Võlakirjade lunastamistähtaeg on 2027. aastal.

Allutatud võlakirjad	Emiteerimisaasta	Summa	Intressimäär	Lunastamistähtaeg
Allutatud võlakirjad (ISIN:EE330011251)	2017	1 827	8%	28.12.2027

Aasta lõpus oli võlakirjaomanikke kokku 365. 31.12.2022 seisuga oli võlakirjaomanike struktuur rühmadesse jaotatuna järgmine:

Allutatud võlakirjad	Eraisikud	Juriidilised isikud
Allutatud võlakirjad (ISIN:EE330011251)	78%	22%

2022. aastal toimus Admiral Markets AS võlakirjadega 138 tehingut summas 259 tuhat eurot.

Intressikulud allutatud võlakirjadelt iga aruandeperioodi kohta ning intressikohustus iga aruandeperioodi lõpu seisuga on välja toodud alljärgnevas tabelis. Intressikohustused on finantsseisundi aruandes arvele võetud, kasutades sisemist intressimäära.

Intressikohustus allutatud kohustustest (tuhandetes eurodes)	
Tekkepõhine intressikohustus allutatud võlakirjadelt 31.12.2020	1
2021. aasta intressikulu	151
2021. aastal välja makstud	-151
Tekkepõhine intressikohustus allutatud võlakirjadelt 31.12.2021	1
2022. aasta intressikulu	151
2022. aastal välja makstud	-151
Tekkepõhine intressikohustus allutatud võlakirjadelt 31.12.2022	1

The logo for Admiral Markets, featuring the word "admirals" in a white, lowercase, sans-serif font. A small blue circle is positioned above the letter 'i'.

Lisa 17. Ettevõtte tulumaks

Vastavalt kehtivatele seadustele Eestis ettevõtete jaotamata kasumit ettevõtte tulumaksuga ei maksustata, küll aga maksustatakse väljamakstud dividende. 2022. aastal ei maksnud Admiral Markets AS emaettevõttele Admirals Group AS dividende (2021: 2 742 tuhat eurot) ja sellega ei kaasne tulumaksukohustust (2021: 567 tuhat eurot).

Ettevõtte tulumaks (tuhandetes eurodes)	2022	2021
Ettevõtte tulumaks, mis on seotud dividendide maksimisega	0	567
Ettevõtte tulumaks kokku	0	567

Tingimuslik ettevõtte tulumaks

Ettevõtte jaotamata kasum seisuga 31.12.2022 moodustas 77 846 tuhat eurot (2021: 53 010 tuhat eurot). Dividendide väljamaksmisel omanikele kaasneb sellega tulumaksukulu 20/80 netodividendina väljamakstavalt summalt. Alates 2019. aastast rakendatakse madalamat maksumäära 14/86 regulaarsetele dividendiväljamaksetele ulatuses, mis on väiksem või võrdne kolme eelneva aasta keskmise maksustatud dividendiga. Seega, võttes arvesse regulatiivseid nõudeid netoomavahenditele ja kapitalile, on 31.12.2022 seisuga eksisteerinud jaotamata kasumit omanikele võimalik dividendidena välja maksta 51 515 tuhat eurot (31.12.2021 seisuga 23 449 tuhat eurot) ning dividendide väljamaksmisega kaasneks dividendide tulumaks summas 12 879 tuhat eurot (31.12.2021 seisuga 5 862 tuhat eurot).

Lisa 18. Bilansivälised varad

Bilansivälisena on kajastatud nende klientide rahalised vahendid, kes kasutavad Admiral Markets AS'i poolt vahendatavaid kauplemissüsteeme. Süsteemi eripärast tulenevalt hoiustab Admiral Markets AS need vahendid isikustatud kontodel pankades ja teistes investeerimisühingutes. Ettevõtte ei kaasa klientide rahalisi vahendeid oma majandustegevuses ning nende üle peetakse arvestust bilansiväliselt.

Bilansivälised varad (tuhandetes eurodes)	31.12.2022	31.12.2021
Pangakontodel	412	415
Aktsiates	136	237
Kokku	548	652

Lisa 19. Aktsiakapital

	31.12.2022	31.12.2021
Aktsiakapital (tuhandetes eurodes)	2 586	2 586
Aktsiate arv (tk)	404 000	404 000
Aktsiate nimiväärtus	6,4	6,4
Puhaskasum aktsia kohta	61,47	2,28

31.12.2022 seisuga koosneb ettevõtte emaettevõtte aktsiakapital 404 000 lihtaktsiast nimiväärtusega 6,4 eurot, mille eest on täielikult tasutud.

Arvutamaks puhaskasumit aktsia kohta on Grupi omakapitali omanikele kuuluv puhaskasum jagatud kaalutud keskmise lihtaktsiate arvuga.

Puhaskasum aktsia kohta on arvutatud järgmiselt:

	31.12.2022	31.12.2021
Ettevõtte aktsionäridele kuuluv kasum (tuhandetes eurodes)	24 835	920
Kaalutud keskmine lihtaktsiate arv (tk)	404 000	404 000
Kaalutud keskmine aktsiate arv kasutatud puhaskasum aktsia kohta arvutamisel (tk)	404 000	404 000
Puhaskasum aktsia kohta	61,47	2,28

Investeerimisühingu aktsiakapitali miinimumsuuruseks on põhikirja alusel 766 940 eurot ja maksimumsuuruseks on 3 067 759 eurot, mille piires võib aktsiakapitali suurendada ja vähendada ilma põhikirja muutmata. Kõikide väljastatud aktsiate eest on tasutud.

Iga aktsia annab Admiral Markets AS aktsionäride üldkoosolekul ühe hääle.

Lisa 20. Segmendiaruanne

Ressursside jaotamise ja tegevussegmentide tulemuste hindamise eest vastutab juhatus. 2022. ja 2021. aastal jälgis juhatus Ettevõtte tegevust ühe tegevussegmentina.

Juhatusel esitavad Ettevõtte sisemised aruanded koostatakse samade raamatupidamisühimõtete alusel ning vormis, mida on kasutatud käesolevas raamatupidamise aastaaruandes.

Lisa 21. Kauplemistegevuse netotulu

(tuhandetes eurodes)	2022	2021
Indeksite CDF-d	31 727	13 936
Valuutade CDF-d	21 193	9 673
Toorainete CDF-d	12 134	12 675
Muud (krüpto, võlakirjad, ETF, aktsiad, muud)	5 408	598
Netotulem klientidega kaubeldavatelt finantsvaradelt õiglasel väärtuses muutustega läbi kasumiaruande sealhulgas riskimaandamine likviidsuspakkujatega	70 462	36 882
Komisjonitasu tulu klientidelt	1 880	1 935
Komisjoni- ja vahendustasu kulu	-28 832	-18 439
Muud kauplemistegevusega seotud tulud	753	156
Muud kauplemistegevusega seotud kulud	0	-4
Kauplemistegevuse netotulu	44 263	20 530

2022. aastal olime finantsturgude suure volatiilsuse tõttu tunnistajaks Ettevõtte tulemuste märkimisväärsele paranemisele. 2022. aastal kasvas Ettevõtte kauplemistegevuse netotulu võrreldes eelmise aastaga 116%.

Komisjonitasu tulud klientidelt kajastatakse kindlal ajahetkel.

Komisjoni- ja vahendustasu kulud sisaldavad IB-le makstud vahendustasusid, likviidsuspakkujatele makstud vahendustasusid ja maksesüsteemidele makstavaid tasusid. Ettevõtte sõlmib koostöölepingud vahendajatest maakleritega, kes saavad komisjonitasusid, mis sõltuvad koostöölepingute alusel tehtud tehingutest. Ettevõtte sõlmib likviidsuspakkujate ja maksesüsteemide pakkujatega lepinguid, millele rakenduvad erinevad tasud.

Muud kauplemistegevusega seotud tulud sisaldavad mitteaktiivsuse tasu, maksesüsteemide tasud hoiuste sisse- ja väljamaksetele, kauplemiskonto eritasud, nt „intressimakseteta Islami kontod“.

Kõik makseviisid on klientidele tasuta, välja arvatud Skrilli hoiused, mille eest võetakse 0,9% (minimaalne 1 dollar), klientidele on Skrillil iga kuu 2 tasuta väljamakset ning järgmised 1% min 1EUR / USD. Pangaülekanne tasu võetakse alates kliendi kolmandast väljamaksest, kuid see sõltub elukohariigist.

Muud kauplemistegevusega seotud kulud on klientidele makstavad boonused, mis on rangelt seotud kliendi poolt Ettevõtte finantsinstrumentide kauplemisega ja negatiivsete saldodega seotud kulud.

Ettevõtte äritulud genereeritakse järgnevalt:

- hinnavahest (ostu- ja müügihindade vahe);
- netotulemused (kasumid ja kahjumid saldeeritud) Ettevõtte turutegemise valdkonnast;
- Ettevõtte klientidele rakendatud tasud ja komisjonitasud;
- Vahetuslepingute tasud (on summad, mis tulenevad antud finantsinstrumendi tingliku intressimäära ja hetkemäära erinevusest).

Lisa 22. Muud tulud

(tuhandetes eurodes)	2022	2021	Lisa
Tarkvara arendus ja tugi	12	358	
Grupisisene tulu	390	375	27
Muud tulud	126	1 891	
Muud tulud kokku	528	2 624	

Ettevõtte osutas tarkvara arendus- ja tugiteenust kolmandatele isikutele summas 12 tuhat eurot (2021: 258 tuhat eurot). 2022. aastal sisaldavad muud tulud ka SportID International OÜ osakute müügist saadud kasumit. 2021. aastal sisaldasid muud tulud sidusettevõtte World OÜ müügist saadud kasumit.

Lisa 23. Muud kulud

(tuhandetes eurodes)	2022	2021
Kaupade ja teenuste kulu	-10	-52
Muud kulud kokku	-10	-52

Lisa 24. Tööjõukulud

Töötajate töötasud koos sotsiaalmaksudega moodustasid 533 tuhat eurot (2021: 4 685 tuhat eurot) ja juhtkonna töötasud 316 tuhat eurot (2021: 61tuhat eurot).

(tuhandetes eurodes)	2022	2021
Töötajad (Admiral Markets AS peakontor)	-4 533	-4 685
Juhatuse ja nõukogu tasu	-316	-61
Arvestatud puhkusereserv	21	108
Kokku	-4 828	-4 638

Admiral Markets AS-is töötas 2022. aasta lõpus 92 töötajat (2021: 105 töötajat).

2022. ja 2021. aastal otseseid pensionimakse kulusid ei olnud.

Lisa 25. Tegevuskulud

Kulude liigid (tuhandetes eurodes)	2022	2021	Lisa
Turunduskulud	-8 762	-9 186	
IT kulud	-2 616	-3 056	
Muud sisseostetud teenused	-200	-98	
Pangakulud	-68	-53	
Käibemaksu kulud	-291	-452	
Rendilepingute üür ja kommunaalkulud	-160	-145	
Juriidilised ja auditi kulud	-563	-566	
Regulatiivse aruandluse teenus	-101	-75	
Transpordi- ja sidekulud	-162	-206	
Lähetuskulud	-186	-101	
Finantsinspektsiooni järelvalvetasu	-134	-157	
Mitmesugused kontoriseadmed	-99	-79	
Muud tegevuskulud	-809	-399	
Grupisesed kulud	-675	-1 909	27
Tegevuskulud kokku	-14 826	-16 482	

Lisa 26. Tingimuslikud kohustused

Maksuhalduril on õigus kontrollida ettevõtte maksuarvestust kuni 5 aasta jooksul maksudeklaratsiooni esitamise tähtajast ning vigade tuvastamisel määrata täiendav maksusumma, intressid ning trahvid. Maksuhaldur ei ole aastatel 2021–2022 ettevõtte maksurevisjoni läbi viinud. Ettevõtte juhtkonna hinnangul ei esine 2022. aastal selliseid asjaolusid, mille tulemusena võiks maksuhaldur määrata ettevõttele olulise täiendava maksusumma.

Lisa 27.

Tehingud seotud osapooltega

Tehinguteks seotud osapooltega loetakse tehinguid emaettevõtte, aktsionäride, juhtkonna liikmete, nende lähisugulaste ja nende poolt kontrollitavate või olulise mõju all olevate ettevõtete. Admiral Markets AS-i emaettevõtte on Admiral Markets Group AS. Ettevõtte aastaaruande koostamisel on loetud seotud osapoolteks:

- olulist mõju omavad omanikud ja nendega seotud ettevõtted;
- tegev- ja kõrgemat juhtkonda (Ettevõtte kuuluvate ettevõtjate juhatuse ja nõukogu liikmed);
- eespool loetletud isikute lähisugulasi ja nendega seotud ettevõtted;
- ettevõtted, mille üle punktis (a) loetud isikutel on oluline mõju

Ettevõtte üle lõplikku kontrolli omab hr. Alexander Tsikhilov.

Tulud

(tuhandetes eurodes)		2022	2021
Kauplemis- ja vahendustasude tulu*	Samasse konsolideerimisgruppi kuuluvad ettevõtted	60 274	43 456
Teenused	Samasse konsolideerimisgruppi kuuluvad ettevõtted	390	409
Teenused	Kõrgema juhtkonnaga seotud ettevõtted	0	373
Intressitulud	Emaettevõtte	130	116
Intressitulud	Samasse konsolideerimisgruppi kuuluvad ettevõtted	462	9
Intressitulud	Kõrgema juhtkonnaga seotud ettevõtted	5	10
Kokku tehingud seotud osapooltega		61 261	44 373

* Suurim osa kliente on sõlminud kauplemislepingu samasse konsolideerimisgruppi kuuluvate ettevõtete, kes vahendavad nende kauplemistehinguid Admiral Markets AS-ga ja kellele Admiral Markets AS maksab komisjonitasusid (vt järgmine tabel).

Kulud

(tuhandetes eurodes)		2022	2021
Komisjonitasud	Samasse konsolideerimisgruppi kuuluvad ettevõtted	-28 150	-17 700
Teenused	Emaettevõtte	-510	-365
Teenused	Samasse konsolideerimisgruppi kuuluvad ettevõtted	-165	-1 544
Teenused	Kõrgema juhtkonnaga seotud ettevõtted	0	-387
Kokku tehingud seotud osapooltega		-28 825	-19 996

Laenud ja nõuded

(tuhandetes eurodes)	31.12.2022	31.12.2021	Lisa
Laenud emaettevõttele	11 106	5 800	
Laenud samasse konsolideerimisgruppi kuuluvatele ettevõtetele	21 592	636	
Laenud kõrgema juhtkonnaga seotud ettevõtetele	103	120	
Nõuded emaettevõtte vastu	44	0	
Nõuded samasse konsolideerimisgruppi kuuluvate ettevõtete vastu	2 504	8 353	
Nõuded kõrgema juhtkonnaga seotud ettevõtete vastu	37	96	
Kokku nõuded seotud osapoolte vastu	35 386	15 005	8,9

Kohustused

(tuhandetes eurodes)	31.12.2022	31.12.2021	Lisa
Kohustused emaeettevõttele	146	110	13
Kohustused samasse konsolideerimisgruppi kuuluvate ettevõtete ees	3 099	106	13
Kohustused kõrgema juhtkonnaga seotud ettevõtete vastu	0	44	
Kokku kohustused seotud osapoolte vastu	3 245	260	

Tingimused

Kõik tehingud tehti tavapärasel äritingimustel ja turumäärades.

Laenud ja nõuded, lisa nr 9.

Tasumata saldod on tagatisteta.

Laenud emaeettevõttele (tuhandetes eurodes)	31.12.2022	31.12.2021	Intressimäär	Saadud intressid 31.12.2022	Saadud intressid 31.12.2021	Laenu tagastamise tähtaeg	Alusvaluuta
Laen 1	2 500	2 500	2%	13	13	12.2023	EUR
Laen 2	1 000	1 000	2%	5	5	11.2024	EUR
Laen 3	2 300	2 300	2%	0	0	12.2023	EUR
Laen 4	5 000	0	2%	14	0	11.2023	EUR
Kokku	10 800	5 800		32	18		

Laenud samasse konsolideerimisgruppi kuuluvatele ettevõtetele (tuhandetes eurodes)	31.12.2022	31.12.2021	Intressimäär	Saadud intressid 31.12.2022	Saadud intressid 31.12.2021	Laenu tagastamise tähtaeg	Alusvaluuta
Laen 1	0	150	3%	0	2	7.2026	EUR
Laen 2	0	486	2%	0	13	12.2022	EUR
Laen 3	200	0	3%	2	0	8.2023	EUR
Laen 4	5 000	0	3%	0	0	12.2023	EUR
Laen 5	10 000	0	3%	221	0	12.2023	EUR
Laen 6	5 000	0	3%	0	0	12.2023	EUR
Kokku	20 200	636		223	15		

Laenud kõrgema juhtkonnaga seotud ettevõtetele (tuhandetes eurodes)	31.12.2022	31.12.2021	Intressimäär	Saadud intressid 31.12.2022	Saadud intressid 31.12.2021	Laenu tagastamise tähtaeg	Alusvaluuta
Laen 1	0	5	12 kuu Euribor + 4%	0	8	12.2022	EUR
Laen 2	55	55	2%	1	0	04.2023	EUR
Laen 3	48	60	8%	3	0	07.2026	EUR
Kokku	103	120		4	120		

Lisa 28.

Tütarettevõtted ja sidusettevõtted

	Riik	Emaettevõtte osalus 31.12.2022	Emaettevõtte osalus 31.12.2021	Tegevusvaldkond
Admiral Markets AS/ Jordan LLC	Jordaania	100%	100%	Investeermisteenused
Admiral Markets Canada Ltd	Kanada	100%	100%	Investeermisteenused

Juhatuse liikmete allkirjad 2022. aasta majandusaasta aruandele

Juhatus on koostanud Admiral Markets AS tegevusaruande ning raamatupidamise aastaaruande 31. detsembril 2022 lõppenud majandusaasta kohta.

Juhatus kinnitab, et lehekülgedel 10 kuni 65 esitatud Admiral Markets AS tegevusaruanne annab õige ja õiglase ülevaate ettevõtte äritegevuse arengust, tulemustest ja finantsseisundist.

Juhatus kinnitab, et lehekülgedel 66 kuni 133 esitatud raamatupidamise aastaaruanne annab juhatuse parima teadmise kohaselt õige ja õiglase ülevaate ettevõtte varadest, kohustustest, finantsseisundist ja tulemustest vastavalt rahvusvaheliste finantsaruandluse standarditele, nagu need on vastu võetud Euroopa Liidu poolt ning sisaldab peamiste riskide ja kahtluste kirjeldust.

31.03.2023

Juhatuse esimees:
Sergei Bogatenkov

Juhatuse liige:
Andrey Koks



Sõltumatu vandeaudiitori aruanne

Admiral Markets AS-i aktsionäridele

Aruanne raamatupidamise aastaaruande auditi kohta

Meie arvamus

Meie arvates kajastab raamatupidamise aastaaruanne kõigis olulistest osades õiglaselt Admiral Markets AS-i (*Ettevõtte*) finantsseisundit seisuga 31. detsember 2022 ning sellel kuupäeval lõppenud majandusaasta finantstulemust ja rahavoogusid kooskõlas rahvusvaheliste finantsaruandluse standarditega, nagu need on vastu võetud Euroopa Liidu poolt.

Meie auditi arvamus on kooskõlas auditikomiteele 31. märtsil 2023 esitatud täiendava aruandega.

Mida me auditeerisime

Ettevõtte raamatupidamise aastaaruanne sisaldab:

- finantsseisundi aruannet seisuga 31. detsember 2022;
- koondkasumiaruannet eeltoodud kuupäeval lõppenud majandusaasta kohta;
- rahavoogude aruannet eeltoodud kuupäeval lõppenud majandusaasta kohta;
- omakapitali muutuste aruannet eeltoodud kuupäeval lõppenud majandusaasta kohta; ja
- raamatupidamise aastaaruande lisasid, mis sisaldavad olulisi arvestuspõhimõtteid ja muud selgitavat infot.

Arvamuse alus

Viisime auditi läbi kooskõlas rahvusvaheliste auditeerimisstandarditega (ISA-d). Meie kohustused vastavalt nendele standarditele on täiendavalt kirjeldatud meie aruande osas „Audiitori kohustused seoses raamatupidamise aastaaruande auditiga“.

Usume, et kogutud auditi tõendusmaterjal on piisav ja asjakohane meie arvamuse avaldamiseks.

Sõltumatus

Oleme Ettevõttest sõltumatud kooskõlas Rahvusvahelise Arvestusekspertide Eetikakoodeksite Nõukogu (IESBA) poolt välja antud kutseliste arvestusekspertide rahvusvahelise eetikakoodeksiga (sealhulgas rahvusvahelised sõltumatuse standardid) (IESBA koodeks). Oleme täitnud oma muud eetikaalased kohustused vastavalt IESBA koodeksile.

Oma parima teadmise ja veendumuse kohaselt kinnitame, et meie poolt Ettevõttele ja selle ematettevõttele ja tütarettevõttele osutatud auditivälised teenused on olnud kooskõlas Eesti Vabariigis kehtivate seaduste ja regulatsioonidega ning et me ei ole osutanud auditiväliseid teenuseid, mis on keelatud Eesti Vabariigi audiitoritegevuse seaduse §-i 59¹ poolt.

AS PricewaterhouseCoopers
Tatari 1, 10116 Tallinn; tegevusluba nr 6; registrikood: 10142876
T: 614 1800, www.pwc.ee

Meie poolt perioodi 1. jaanuar 2022 - 31. detsember 2022 jooksul Ettevõttele ja selle emaettevõttele ja tütarettvõttele osutatud auditivälised teenused on avalikustatud tegevusaruandes.

Ülevaade meie auditist

Kokkuvõte

Olulisus	Auditi olulisus on 764 tuhat eurot, mis on määratud kui ligikaudu 5% Ettevõtte aastate 2020 kuni 2022 keskmisest maksueelsest kasumist.
Peamised auditi teemad	Netotulemi klientidega ja likviidsuspakkujatega kaubeldavatelt finantsvaradelt õiglases väärtuses muutustega läbi kasumiaruande.

Oma auditi kujundamisel määrasime me olulisuse ja hindasime olulise väärkajastamise riske raamatupidamise aastaaruandes. Erilist tähelepanu pöörasime valdkondadele, kus juhatuse on kasutanud subjektiivseid hinnanguid, näiteks oluliste raamatupidamislike hinnangute puhul, mis tuginesid eeldustele ja tulevikusündmustele, mis on oma olemuselt ebakindlad. Nagu kõikides oma auditites, tegelesime riskiga, et juhtkond eirab sisekontrollisüsteemi, hinnates muu hulgas seda, kas on asjaolusid, mis viitavad pettusest tuleneda võivale olulise väärkajastamise riskile.

Kujundasime oma auditi ulatuse eesmärgiga teha piisavalt tööd, võimaldamaks meil avaldada arvamust raamatupidamise aastaaruande kui terviku kohta, võttes arvesse Ettevõtte struktuuri, raamatupidamisprotsesse ja kontrollprotseduure, ning tegevusvaldkonda, milles Ettevõtte tegutseb.

Olulisus

Meie auditi ulatust mõjutas meie poolt määratud olulisus. Auditi eesmärgiks on omandada põhjendatud kindlustunne selle kohta, et raamatupidamise aastaaruanne ei sisalda olulisi väärkajastamisi. Väärkajastamised võivad tuleneda pettusest või veast. Neid loetakse oluliseks siis, kui võib põhjendatult eeldada, et need võivad kas üksikult või koos mõjutada kasutajate poolt raamatupidamise aastaaruande alusel tehtavaid majanduslikke otsuseid.

Tuginedes oma professionaalsele hinnangule määrasime olulisusele, sealhulgas raamatupidamise aastaaruande kui terviku olulisusele, teatud numbrilised piirmäärad, mis on toodud alljärgnevas tabelis. Need numbrilised piirmäärad koos kvalitatiivsete kaalutlustega aitasid meil määrata meie auditi ulatust ja meie auditiprotseduuride olemust, ajastust ja mahtu ning hinnata väärkajastamiste mõju raamatupidamise aastaaruandele kui tervikule nii eraldiseisvalt kui summeerituna.

Auditi olulisus	764 tuhat eurot
Kuidas me selle määrasime	Ligikaudu 5% Ettevõtte aastate 2020 kuni 2022 keskmisest kasumist enne tulumaksu
Rakendatud olulisuse kriteeriumi põhjendus	Arvutasime olulisuse lähtudes kasumist enne tulumaksu, kuna see näitaja on peamine mõõdik, millest lähtutakse Ettevõtte tegevuse hindamisel, ning tulemuslikkuse võtmenäitaja juhatuse ja nõukogu jaoks. Me oleme kasutanud 3 aasta keskmist maksueelset kasumit kuna Ettevõtte tulemused on oma olemuselt volatiilsed ning 3 aasta keskmine peegeldab paremini Ettevõtte tegevusmahte.

Peamised auditi teemad

Peamised auditi teemad on valdkonnad, mis olid meie professionaalse hinnangu kohaselt käesoleva perioodi raamatupidamise aastaaruande auditis kõige olulisemad. Neid valdkondi käsitleti raamatupidamise aastaaruande kui terviku auditeerimise ja sellele arvamuse avaldamise kontekstis ning me ei avalda nende valdkondade kohta eraldi arvamust.

Peamine auditi teema	Kuidas me tegelesime peamise auditi teemaga oma auditis
<p><i>Netotulemi klientidega ja likviidsuspakkujatega kaubeldavatelt finantsvaradelt õiglases väärtuses muutustega läbi kasumiaruande (detailesem informatsioon on toodud lisas 2 „Raamatupidamise aastaaruande koostamisel kasutatud arvestusmeetodid ja hindamisalused“ ja lisas 21 „Kauplemistegevuse netotulu“).</i></p> <p>Ettevõtte pakub klientidele erinevaid võimendusega Forex ja hinnavahelepingute (Contract for Difference ehk CFD) tooteid.</p> <p>Ettevõtte kauplemise netotulemi sisaldab peamiselt klientide poolt tehtud CFD tehingute netotulemit ning Ettevõtte poolt likviidsuspakkujatega avatud positsioonide täieliku või osalise riski maandamise eesmärgil tehtud tehingute netotulemit. Need tehingud moodustasid Kontserni koondkasumiaruande ühe kõige olulisema osa.</p> <p>Lisaks, antud valdkond vajab olulist panust ja ekspertide finantsinstrumentide ja infosüsteemide kasutamise osas, mistõttu me määrasime selle peamise auditi teemana.</p>	<p>Hindasime, kas Ettevõtte arvestuspõhimõtted kauplemise netotulemi kajastamisel on kooskõlas rahvusvaheliste finantsaruandluse standarditega nagu need on vastu võetud Euroopa Liidu poolt.</p> <p>Hindasime kauplemise netotulemi kajastamisega seotud kontrollide ülesehitust ja tõhusust. Kontrollisime, kas kauplemise netotulemi arvestuse aluseks olevad raportid on koostatud süsteemi poolt võttes aluseks kõiki tehinguid ehk kas raportid on täielikud ning süsteem arvestab kauplemise netotulemit tehingutelt korrektselt.</p> <p>Viisime läbi järgnevad detailsed protseduurid:</p> <ul style="list-style-type: none"> viisime kokku süsteemi poolt koostatud kauplemise netotulemi arvestuse raportid finantsaruandes kajastatud netotulemiga; testisime, kas netotulemit arvestatakse vaid kauplemistehingute pealt; viisime läbi raha ja raha ekvivalentide bilanssaldo, sh klientidele kuuluvate ja bilansiväliselt kajastatavate rahasalldode, kinnituskirjade protseduuri ning veendusime, et nii bilansiliste kui bilansivälisete pangakontode saldod on aasta lõpus korrektsed;

- testisime likviidsuspakkujatega kaubeldavatelt finantsvaradelt õiglasel väärtuses muutustega läbi kasumiaruande netotulemit viies vastava tulemi kokku likviidsuspakkujate regulaarsete aruannetega;
- analüüsisime Ettevõtte poolt vastavalt sise-eeskirja reeglitele peetavat kliendikaebuste nimekirja, tuvastamaks võimalikke puuduseid Ettevõtte protsessides ning kontrollides, mille tulemusena võiks Ettevõtte kauplemise netotulemit olla üle- või alahinnatud.

Muu informatsiooni, sealhulgas tegevusaruande, aruandlus

Juhatus vastutab muu informatsiooni eest. Muu informatsioon hõlmab tulemuste kokkuvõtte 2022, Admiralsi investoritele, tegevusaruannet ja tulude jaotus vastavalt EMTA klassifikaatorile (kuid ei hõlma raamatupidamise aastaaruannet ega meie vandeaudiitori aruannet).

Meie arvamus raamatupidamise aastaaruande kohta ei hõlma muud informatsiooni, sealhulgas tegevusaruannet.

Raamatupidamise aastaaruande auditeerimise käigus on meie kohustus lugeda muud informatsiooni ja kaaluda seda tehes, kas muu informatsioon sisaldab olulisi vasturääkivusi raamatupidamise aruandega või meie poolt auditi käigus saadud teadmistega või tundub muul viisil olevat oluliselt väärkajastatud.

Tegevusaruande osas teostasime ka Eesti Vabariigi audiitoritegevuse seaduses sätestatud protseduurid. Nimetatud protseduuride hulka kuulub kontroll, kas tegevusaruanne on olulises osas kooskõlas raamatupidamise aastaaruandega ning on koostatud Eesti Vabariigi raamatupidamise seaduse nõuete kohaselt.

Tuginedes auditi käigus tehtud töödele, on meie arvates:

- tegevusaruandes toodud informatsioon olulises osas kooskõlas raamatupidamise aastaaruandega selle aasta osas, mille kohta raamatupidamise aastaaruanne on koostatud; ja
- tegevusaruanne koostatud Eesti Vabariigi raamatupidamise seaduse nõuete kohaselt.

Pidades silmas auditi käigus saadud teadmisi ja arusaamu ettevõttest ja selle keskkonnast, oleme lisaks kohustatud avaldama, kui oleme tuvastanud olulisi väärkajastamisi tegevusaruandes ja muus informatsioonis, millest saime teadlikuks enne käesoleva audiitori aruande kuupäeva. Meil ei ole sellega seoses midagi välja tuua.

Juhatus ja nende, kelle ülesandeks on Ettevõtte valitsemine, kohustused seoses raamatupidamise aastaaruandega

Juhatus vastutab raamatupidamise aastaaruande koostamise ja õiglase esitamise eest kooskõlas rahvusvaheliste finantsaruandluse standarditega, nagu need on vastu võetud Euroopa Liidu poolt, ja sellise sisekontrollisüsteemi rakendamise eest, nagu juhatus peab vajalikuks, võimaldamaks pettusest või veast tulenevate oluliste väärkajastamisteta raamatupidamise aastaaruande koostamist.

Raamatupidamise aastaaruande koostamisel on juhatus kohustatud hindama Ettevõtte jätkusuutlikkust, avalikustama vajadusel infot tegevuse jätkuvusega seotud asjaolude kohta ja kasutama tegevuse jätkuvuse printsiipi, välja arvatud juhul, kui juhatus kavatseb Ettevõtte likvideerida või tegevuse lõpetada või tal puudub realistlik alternatiiv eelnimetatud tegevustele.

Need, kelle ülesandeks on valitsemine, vastutavad Ettevõtte finantsaruandlusprotsessi üle järelevalve teostamise eest.

Audiitori kohustused seoses raamatupidamise aastaaruande auditiga

Meie eesmärk on saada põhjendatud kindlus selle kohta, kas raamatupidamise aastaaruanne tervikuna on pettusest või veast tulenevate oluliste väärkajastamisteta, ja anda välja audiitori aruanne, mis sisaldab meie arvamust. Kuigi põhjendatud kindlus on kõrgetasemeline kindlus, ei anna ISA-dega kooskõlas läbiviidud audit garantiid, et oluline väärkajastamine alati avastatakse. Väärkajastamised võivad tuleneda pettusest või veast ja neid peetakse oluliseks siis, kui võib põhjendatult eeldada, et need võivad kas üksikult või koos mõjutada kasutajate poolt raamatupidamise aastaaruande alusel tehtavaid majanduslikke otsuseid.

Kooskõlas ISA-dega läbiviidud auditi käigus kasutame me kutsealast otsustust ja säilitame kutsealase skeptitsismi. Samuti me:

- tuvastame ja hindame riske, et raamatupidamise aastaaruandes võib olla olulisi väärkajastamisi tulenevalt pettusest või veast, kavandame ja teostame auditiprotseduure vastavalt tuvastatud riskidele ning kogume piisava ja asjakohase auditi tõendusmaterjali meie arvamuse avaldamiseks. Pettusest tuleneva olulise väärkajastamise mitteavastamise risk on suurem kui veast tuleneva väärkajastamise puhul, sest pettus võib tähendada varjatud kokkuleppeid, võltsimist, tahtlikku tegevusetust, vääresitiste tegemist või sisekontrollisüsteemi eiramist;
- omandame arusaama auditi kontekstis asjakohasest sisekontrollisüsteemist, selleks, et kujundada auditiprotseduure sobivalt antud olukorrale, kuid mitte selleks, et avaldada arvamust Ettevõtte sisekontrollisüsteemi tõhususe kohta;
- hindame kasutatud arvestuspõhimõtete asjakohasust ning juhatuse poolt tehtud raamatupidamislike hinnangute ja nende kohta avalikustatud info põhjendatust;
- otsustame, kas juhatuse poolt kasutatud tegevuse jätkuvuse printsiip on asjakohane ning kas kogutud auditi tõendusmaterjali põhjal on olulist ebakindlust põhjustavaid sündmusi või tingimusi, mis võivad tekitada märkimisväärset kahtlust Ettevõtte jätkusuutlikkuses. Kui me järeldame, et eksisteerib oluline ebakindlus, oleme kohustatud oma audiitori aruandes juhtima tähelepanu infole, mis on selle kohta avalikustatud raamatupidamise aastaaruandes, või kui avalikustatud info on ebapiisav, siis modifitseerima oma arvamust. Meie järeldused tuginevad audiitori aruande kuupäevani kogutud auditi tõendusmaterjalil. Tulevased sündmused või tingimused võivad siiski põhjustada Ettevõtte tegevuse jätkumise lõppemist;

- hindame raamatupidamise aastaaruande üldist esitusviisi, struktuuri ja sisu, sealhulgas avalikustatud informatsiooni, ning seda, kas raamatupidamise aastaaruanne esitab toimunud tehinguid ja sündmusi viisil, millega saavutatakse õiglane esitusviis;
Me vahetame infot nendega, kelle ülesandeks on Ettevõtte valitsemine, muu hulgas auditi planeeritud ulatuse ja ajastuse ning oluliste auditi tähelepanekute kohta, sealhulgas auditi käigus tuvastatud oluliste sisekontrollisüsteemi puuduste kohta.

Samuti kinnitame neile, kelle ülesandeks on valitsemine, et oleme järginud sõltumatust puudutavaid eetikanoodeid ning edastame neile info kõikide suhete ja muude asjaolude kohta, mis võivad tekitada põhjendatud kahtlust meie sõltumatuse riivamise kohta, ja vajadusel ohtude kõrvaldamiseks rakendatud meetmete või kaitsemehhanismide kohta.

Neile, kelle ülesandeks on valitsemine, edastatud auditiga seotud teemade seast valime välja need teemad, mis olid käesoleva perioodi raamatupidamise aastaaruande auditi kontekstis kõige olulisemad ja on seega peamised auditi teemad. Me kirjeldame neid teemasid audiitori aruandes, välja arvatud juhul, kui seaduse või regulatsiooni kohaselt on keelatud antud teema kohta infot avalikustada või kui me äärmiselt erandlikel juhtudel otsustame, et antud teema kohta ei peaks meie aruandes infot esitama, kuna võib põhjendatult eeldada, et antud info esitamisega kaasnevad kahjulikud tagajärjed ületavad avaliku huvi rahuldamisest saadava kasu.

Aruanne muude seadustest ja regulatsioonidest tulenevate nõuete kohta

Aruanne raamatupidamise aastaaruande esitusviisi vastavuse kohta Euroopa ühtse elektroonilise aruandlusvormingu (ESEF) nõuetele

Ettevõtte juhatus on rakendanud Ettevõtte raamatupidamise aastaaruandele esitusviisi, et vastata artikli 3 nõudele, mis on KOMISJONI DELEGEERITUD MÄÄRUSES (EL) 2018/815, 17. detsember 2018, millega täiendatakse Euroopa Parlamendi ja nõukogu direktiivi 2004/109/EÜ seoses regulatiivsete tehniliste standarditega, millega määratakse kindlaks ühtne elektrooniline aruandlusvorming (ESEF-i määrus). Need nõuded määravad Ettevõtte kohustuseks koostada raamatupidamise aastaaruanne XHTML formaadis. Kinnitame, et ühtne elektrooniline aruandlusvorming 31. detsembril 2022 lõppenud raamatupidamise aastaaruande koostamisel täidab selles osas ESEF-i määruse nõudeid.

Audiitoriks määramine ja audiitorteenuse osutamise periood

Meid määrati esmakordselt Admiral Markets AS-i kui avaliku huvi üksuse audiitoriks 31. detsembril 2017 lõppenud majandusaasta suhtes. Meid on uuesti audiitoriks määratud vastavalt vahepealsetel aastatel toimunud konkurssidele ja aktsionäride otsustele; meie audiitorteenuse katkematu osutamise periood Admiral Markets AS-ile kui avaliku huvi üksusele on kokku 6 aastat. Vastavalt Eesti Vabariigi audiitorteenuse seadusele ja Euroopa Liidu määrusele 537/2014 on võimalik meie volitusi Admiral Markets AS-i audiitorina pikendada kuni 31. detsembril 2036 lõppeva majandusaastani.

AS PricewaterhouseCoopers

/allkirjastatud digitaalselt/

Lauri Past
Vastutav vandeaudiitor, litsents nr 567

31. märts 2023
Tallinn, Eesti

Kasumi jaotamise ettepanek

Juhatus teeb aktsionäride koosolekule ettepaneku suunata kasum summas 24 835 tuhat eurot eelmiste perioodide jaotamata kasumisse.

Nõukogu allkirjad aastaaruandele

Nõukogu on juhatus poolt koostatud aastaaruande, mis koosneb tegevusaruandest ja raamatupidamise aastaaruandest, vandeaudiitori aruande ning kasumi jaotamise ettepaneku läbi vaadanud ja aktsionäride üldkoosolekule esitamiseks heaks kiitnud.

31.03.2023

Nõukogu esimees:
Alexander Tsikhilov

Nõukogu liige:
Anatolii Mikhailchenko

Nõukogu liige:
Anton Tikhomirov

Nõukogu liige:
Dmitri Lauš

Tulude jaotus vastavalt EMTA klassifikaatorile

Ettevõtte müügitulu on jaotatud vastavalt EMTAK-i koodidele alljärgnevalt:

EMTAK kood	EMTAK grupi nimetus	2022
66121	Väärtpaberite ja kaubalepingute maaklerlus	20 530 614

**Turud liiguvad
üles ja alla.
Meie liigume edasi.**