



2024. AASTA I KVARTALI JA 3 KUU KONSOLIDEERITUD AUDITEERIMATA VAHEARUANNE

Ärinimi:	AS Harju Elekter Group
Äriregistri number:	10029524
Aadress:	Paldiski mnt.31/2, 76606 Keila
Telefon:	+372 67 47 400
Elektronpost:	info.heg@harjuelekter.com
Interneti kodulehekülg:	https://harjuelekter.com/et/
Audiitor:	AS PricewaterhouseCoopers
Majandusaasta:	1. jaanuar – 31. detsember 2024
Aruandeperiood:	1. jaanuar – 31. märts 2024

SISUKORD

ORGANISATSIOON	3
JUHATUSE TEGEVUSARUANNE	5
JUHATUSE KOMMENTAAR	5
KOKKUVÕTE I KVARTALI TULEMUSTEST	5
NÕUKOGU, AUDITIKOMITEE JA JUHATUS	8
MUUDATUSED KONTSERNI STRUKTUURIS	8
OLULISEMAD SÜNDMUSED	8
TEGEVUSTULEMUSED	9
<i>Müügitulu</i>	9
<i>Äritegevuse kulud</i>	10
PERSONAL	11
AKTSIA JA AKTSIONÄRID	12
RAAMATUPIDAMISE VAHEARUANNE	13
KONSOLIDEERITUD FINANTSSEISUNDI ARUANNE	13
KONSOLIDEERITUD KASUMIARUANNE	14
KONSOLIDEERITUD KOONDKASUMIARUANNE	14
KONSOLIDEERITUD RAHAVOOGUDE ARUANNE	15
KONSOLIDEERITUD OMAKAPITALI MUUTUSTE ARUANNE	16
LISAD KONSOLIDEERITUD VAHEARUANDE JUURDE	17
<i>Lisa 1 Konsolideeritud vahearuande koostamisel kasutatud arvestusmeetodid ja hindamisalused</i>	17
<i>Lisa 2 Finantsinvesteeringud</i>	17
<i>Lisa 3 Kinnisvarainvesteeringud</i>	18
<i>Lisa 4 Materiaalne ja immateriaalne põhivara</i>	18
<i>Lisa 5 Võlakohustused</i>	18
<i>Lisa 6 Aktsiakapital</i>	19
<i>Lisa 7 Segmendiaruanne</i>	19
<i>Lisa 8 Tava- ja lahustatud puhaskasum aktsia kohta</i>	21
<i>Lisa 9 Rahavoogude aruande kirjete selgitused</i>	21
<i>Lisa 10 Tehingud seotud osapooltega</i>	22
JUHATUSE KINNITUS AUDITEERIMATA RAAMATUPIDAMISE VAHEARUANDELE	23

ORGANISATSIOON



AS-i Harju Elekter Group osalus tütarettevõtetes on 100%.

EESTIS

AS HARJU ELEKTER GROUP

Keilas paiknev kontserni emaettevõte, mis tegeleb HEG ettevõtete vahelise koostöö koordineerimise ja juhtimise ning tööstusliku kinnisvara haldusega

AS HARJU ELEKTER

(endine ärinimi AS Harju Elekter Elektrotehnika)

Keilas asuv elektriseadmete tootja energijaotus-, tööstus- ja ehitussektori tarbeks ning kliendikohaste lehtmetailtoodete valmistaja elektrotehnika ja telekomi sektorile

ENERGO VERITAS OÜ

Aktiivne majandustegevus peatatud

SOOMES

HARJU ELEKTER OY

Elektriseadmete tootja energia-, tööstus ja taristusektorile asukohaga Ulvilas, Keraval ja Kurikkal

TELESILTA OY

Uusikaupunkis asuv laevaehituse elektritööde ettevõte

HARJU ELEKTER KIINTEISTÖT OY

Tööstusliku kinnisvara haldusfirma Soomes

LEEDUS

HARJU ELEKTER UAB

Mitmikajamite, MCC ja elektrijaotussüsteemide inseneeriale ja lepingulisele tootmisele spetsialiseerunud ettevõte Panevežysis

ROOTSIS

HARJU ELEKTER AB

Energia tootmiseks ja jaotuseks vajalike KP/MP seadmete ning tehniliste hoonete tootja ja turustaja infrastruktuuri-, ehitus- ja taastuenergiasektorile Västerås

HARJU ELEKTER SERVICES AB

Tööstusliku kinnisvara haldusfirma Rootsis

STRATEEGILISED INVESTEERINGUD

EESTIS

OÜ SKELETON TECHNOLOGIES GROUP (5,45%)

Superkondensaatorite arendaja ja tootja

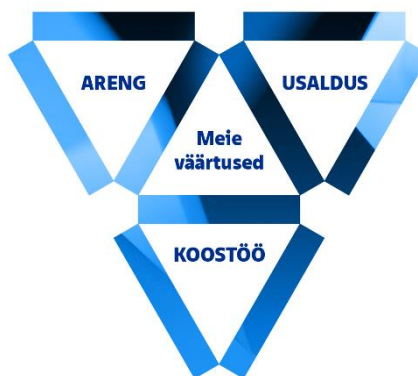
SOOMES

IGL-TECHNOLOGIES OY (10%)

Parkimis- ja e-mobiilsuslahenduste arendaja elektriautode laadijatele

Kes me oleme

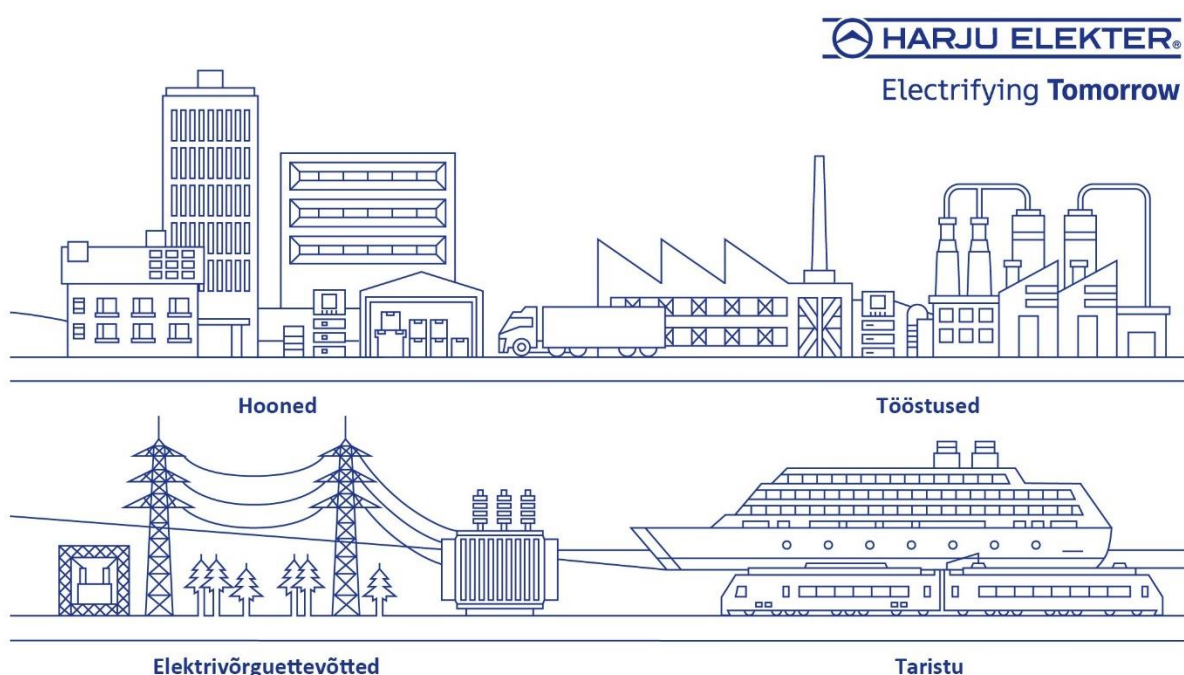
Harju Elekter on rahvusvaheline tööstuskontsern, millel on laialdane kogemus kestlike elektrijaotusseadmete pakkumisel. Harju Elektri kontserni juured ja peakontor on Eestis ning tootmisüksused asuvad neljas riigis: Eestis, Soomes, Rootsis ja Leedus.



Mis me teeme

Harju Elekter panustab tulevikukindlate elektrijaotuslahenduste pakkumisega jätkusuutlikkumasse ühiskonda.

Me projekteerime, toodame ja paigaldame elektrijaotusseadmeid elektrivõrguteenuste ettevõtetele, tööstustele, taristule ning avalikele ja ärihoonetele.



Harju Elekter kontserni äritegevus jaguneb kahte peamisesse tegevusvaldkonda, mida esitletakse eraldi segmentidena.



Tootmine – elektrienergia jaotus-, lülitus- ja muundamiseadmete ning automaatika-, protsessijuhtimis- ja tööstuslike juhtimisseadmete disainimine, müük, tootmine ja järelteenindus. Põhitegevus annab ligikaudu 90% kontserni tuludest.



Kinnisvara – tööstusliku kinnisvara arendamine, projektijuhtimine, rentimine ning sellega kaasnevad teenused rendipartneritele ja Harju Elekter kontserni oma ettevõtetele. Segmenti müügitulu osakaal on ligikaudu 2%.

Teised tegevused, mis ei ole nii suure osakaaluga, et moodustada eraldi kajastatavat segmenti, ja millega kaasnevad riskid ja hüved ei ole oluliselt erinevad ja selgesti piiritletavad, on esitatud koos kui muud tegevused. Nende hulka käivad finantsinvesteeringute juhtimine, elektrikaupade jae- ja projektimüük ning laevaehituse elektriinstallatsioonitööd.

Riskid

- Tarneahel
- Finantsriskid
- Töötasude kasv ja spetsialistide puudus
- Reguleerimised ja õigusaktid
- Ärietiika
- Keskkond
- Infotehnoloogia
- Ettevõtte juhtimine
- Hädaolukorrad

JUHATUSE TEGEVUSARUANNE

JUHATUSE KOMMENTAAR

Harju Elektri 2024. aasta algas tagasihoidlikumate tulemustega kui aasta varem. Pikemas võrdluses on siiski tegemist tugeva I kvartaliga. Vaatamata meie püüdlustest hooajalisust minimeerida, kujunevad I ja IV kvartali tulemused tavaliselt nõrgemateks II ja III kvartali omadest. Ka käesoleval aastal algas märkimisväärne tootmismahtude kasv alles märtsis ning jätkub tellimuste kohaselt vähemalt sügise lõpuni.

Suurima panuse finantstulemustesse andis Leedu ning mõningal määral ka Eesti tootmine. Soome tootmisüksuses on ees mitmed tegevused kasumlikkuse taastamiseks ning pikalt aega võtnud Rootsi üksuse kasumisse jõudmise suhtes võime olla järjest optimistlikumad. Olulist majanduslikku mõju avaldasid Eesti ja Soome müügitulemustele Soome riikliku energiavõrgu regulatsioonide muudatused jaotusvõrkudele, mille tõttu on vähendatud investeringuid jooksvaks ja tulevateks aastateks.

Käesoleva aasta 11. märtsist hakkas kehtima Euroopa Parlamendi ja Nõukogu määrus, mis keelustab 2026. aastast fluoritud kasvuhoonegaaside (SF6) kasutamise elektriseadmetes. Suure tõenäosusega tähendab see Harju Elektri jaoks mitmete sõlmitud elektrivõrkude lepingute muutmist või nende ülesütlemist 2025. aasta jooksul. Kuna seadmetootjad alles käivitavad SF6 vabade seadmete tootmist, võib turul tekkida defitsiitne olukord, mis mõjutab nii seadmete kättesaadavust kui ka hindade järsku kasvu. See tingib omakorda kompleksalajaamade tellimuste mahu olulise kõikumise enne ja pärast nimetatud seadmete kasutusele võtmise tähtaega.

Tänaseks on lõpule viidud 2022. aasta teises pooles alustatud restruktureerimine, mis muutis kontserni ja tütarettevõtete juhtimist, teravdas fookust põhitegevusaladele ja nägi ette muid olulisi samme, et olla valmis uue strateegilise arengukava elluviimiseks. Ilma kasvuta ei ole arengut, mistõttu jätkame võimaluste otsimist kasumliku kasvu jätkamiseks nii olemasolevates kui ka uutes asukohtades.

KOKKUVÕTE I KVARTALI TULEMUSTEST

Müügitulu ja finantstulemused

Harju Elekter teenis aruandekvartalis müügitulu 46,8 (2023 I kv: 45,3) miljonit eurot. Müügitulu kasvas, kuid kasumlikus vähenes võrreldes aasta varasemaga. Kolme kuu brutokasum oli 4,8 (2023 I kv: 5,4) miljonit eurot ja brutokasumi marginaaliks kujunes 10,3% (2023 I kv: 11,9%). Ärikasum (EBIT) oli 1,0 (2023 I kv: 1,3) miljonit eurot ja ärirentaablus 2,1% (2023 I kv: 2,9%). Puhaskasum esimeses kvartalis oli 0,4 (2023 I kv: 0,7) miljonit eurot. Puhaskasum aktsia kohta oli esimeses kvartalis 0,02 (2023 I kv: 0,04) eurot.

Investeeringud

Harju Elekter investeeris aruandeperioodil põhivarasse kokku 0,7 (2023 I kv: 0,6) miljonit eurot, sealhulgas kinnisvarainvesteeringutesse 0,4 (2023 I kv: 0,3) miljonit eurot, materiaalsesse põhivarasse 0,1 (2023 I kv: 0,3) miljonit eurot ja immateriaalsesse põhivarasse 0,2 (2023 I kv: 0,1) miljonit eurot. Investeeringud hõlmasid suuremahulisi ruumide renoveerimis- ja rekonstrueerimistöid Keila tööstuspargis, mis on suunatud pikaajalise rentniku, Prysmian Group Baltics, vajadustele. Lisaks soetati tootmis-tehnoloogilisi põhivarasid ning arendati tootmis- ja protsessijuhtimissüsteeme.

Kontserni pikaajaliste finantsinvesteeringute väärtus oli aruandekuupäeva seisuga kokku 29,3 (31.12.23: 29,2) miljonit eurot. Soetusi ja müüke ei toimunud. Noteeritud väärtpaberite õiglase väärtus suurenes aruandekvartalis 70 tuhande euro võrra.

Käibevarad

Kontserni käibevarad kasvasid esimese kolme kuu jooksul 9,7 miljoni euro võrra, ulatudes 87,8 miljoni euroni. Nõuded ostjatele ja muud nõuded kasvasid 10,2 miljoni võrra 49,0 miljoni euroni ning varud vähenesid 0,9 miljoni euro võrra 35,9 miljoni euroni. Aasta varasema perioodiga võrreldes vähenesid varud 20% ehk 8,8 miljonit eurot. Aruandekvartali jooksul suurenes pooleliolevate toodete saldo ning vähenes tooraine ja materjali saldo. Materjalid ja komponendid moodustasid aruandeperioodi lõpuks kogu varudest 72% (31.12.23: 79%), ülejäänud osa moodustas lõpetamata ja valmistoostang.

Kohustused

Kontserni kohustuste kogusumma aruandekuupäeva seisuga oli 97,3 (31.12.23: 88,4 ja 31.03.23: 97,0) miljonit eurot, millest lühiajaline osa moodustas 76% (31.12.23: 73%). Aasta jooksul vähenesid lühiajalised kohustused 2,5 miljoni euro võrra, kuid esimese kvartali jooksul kasvasid 9,2 miljoni võrra, peamiselt sesoonsusest tingituna. Lühiajaliste kohustuste koosseisus suurenesid kvartalis võlakohustused 3,2 miljoni euro võrra, ostjate ettemaksed 2,0 miljoni euro võrra, võlad tarnijatele ja muud võlad 4,3 miljoni euro võrra ning maksuvõlad vähenesid 0,3 miljoni euro võrra. Pikaajaliste kohustuste kogusumma oli aruandekuupäeva seisuga 23,2 miljonit eurot, mis oli peaaegu samal tasemel võrreldes eelmise aasta lõpu seisuga ning 2,8 miljoni võrra suurem võrreldes eelmise aasta sama perioodiga. Lühi- ja pikaajalised võlakohustused jagunesid perioodi lõpus vastavalt: 22,6 (31.12.23: 19,4) ja 23,2 (31.12.23: 23,5) miljonit eurot.

Rahavood

Esimeses kvartalis olid ettevõtte rahavood äritegevusest kokku -2,1 (2023 I kv: -1,3) miljonit eurot. Valdava mõju andis äritegevusega seotud nõuete ja ettemaksete ning kohustuste ja ettemakstud tulude kasv. Ettevõtte panustas ressursse toodete valmimisele ja müügitulude realiseerimisse, mis omakorda suurendas tegevusmahuga seotud väljaminekuid.

Investeeringustegevusse suunati 0,9 (2023 I kv: 0,4) miljonit eurot, mis kogu ulatuses läks kinnisvarainvesteeringute, materiaalse- ja immateriaalse põhivara soetustesse. Finantseerimistegevuse rahavoogu mõjutavad enim laenu- ja rendimaksud. Lühi- ja pikaajalist laenu maksti tagasi 1,2 miljonit eurot; arvelduskrediit ning faktooringukohtustus kasvas kokku 4,3 miljoni euro võrra. Kokkuvõttes oli finantseerimistegevuse rahavoog esimeses kvartalis 2,9 (2023 I kv: -6,3) miljonit eurot. Kokku olid ettevõtte rahavood aruandekvartalis 0,1 miljonit eurot, aasta varem -8,1 miljonit eurot.

NÕUKOGU, AUDITIKOMITEE JA JUHATUS

AS-i Harju Elekter Group kuueliikmelise nõukogu koosseis on järgmine: Triinu Tombak (finantskonsultant, TH Consulting OÜ juhataja), Andres Toome (konsultant, OÜ Tradematic juhataja), Aare Kirsme (AS-i Harju KEK nõukogu liige), Arvi Hamburg (Eesti Inseneride Liidu ja Teaduste Akadeemia energeetikakomisjoni liige), Märt Luuk (AS-i Harju KEK nõukogu esimees) ja Risto Vahimets (Ellex Raidla Advokaadibüroo OÜ partner). AS-i Harju Elekter Group nõukogu esimees on Triinu Tombak.

AS-i Harju Elekter Group juhatus on kolmeliikmeline: Tiit Atso (esimees), Aron Kuhi-Thalfeldt (kinnisvara- ja energeetikateenistuse juht) ja Priit Treial (finantsjuht).

Informatsioon juhatuse ja nõukogu liikmete hariduse ja karjääri kohta, nende kuuluvus äriühingute juhtorganitesse, ning nendele kuuluvate AS-i Harju Elekter Group aktsiate arv, on avalikustatud ettevõtte koduleheküljel internetis: <https://harjuelekter.com/et/ettevote/juhtimine/>.

MUUDATUSED KONTSERNI STRUKTUURIS

Muudatus juhtimises

2. jaanuarist asus Harju Elekter Oy tegevjuhiks Jari Jylli. Ühtlasi võttis ta üle Harju Elekter Kiinteistöt Oy tegevjuhi kohustused, sest senine tegevjuht, Simo Puustelli, siirdus pensionile.

Grupisene restruktureerimine

Jaanuaris kanti Rootsi äriregistrisse Harju Elekter AB tehase haldamisega tegeleva tütaretevõtte, LC Development Fastigheter 17 AB, ühinemine Harju Elekter Services AB-ga.

OLULISEMAD SÜNDMUSED

Tunnustus



14. märtsil kuulutati tööstussektori suursündmuse “Tark tööstus 2024” õhtusel galal välja **Aasta Tehas 2024** laureaadid. Suuretevõtte kategoorias pälvis tiitli kontserni Eesti tootmisettevõtte AS Harju Elekter.

Konkursi žürii sõnul paistis Harju Elekter silma väga hea *lean*-metoodikate juurutajana ja sellelt saadava kasu mõõtmisega. Lisaks on ettevõtte viimase kahe aasta jooksul oma kaks Keila tehast edukalt ühendanud ja värskendanud, aktiivselt tehaste töötajaid arendustöösse kaasanud, pannud rõhku selgetele eesmärkidele ja digitaliseerimisele ning pööranud tähelepanu tööohutusele.



TEGEVUSTULEMUSED

Müügitulu

Müügitulu tegevusalade lõikes (EUR'000)	I kv 2024	I kv 2023	+/- kv/kv	% 3k 2024	% 3k 2023
Elektriseadmed	42 219	40 858	3,3%	90,3%	90,3%
Muud tooted	1 253	942	33,0%	2,7%	2,1%
Renditulu	1 136	809	40,4%	2,4%	1,8%
Elektritööd	1 050	1 625	-35,4%	2,2%	3,6%
Muud teenused	1 117	1 035	7,9%	2,4%	2,2%
Kokku	46 775	45 269	3,3%	100,0%	100,0%

Kontserni müügitulu esimeses kvartalis oli 46,8 miljonit eurot, mis on 3,3% rohkem võrreldes eelmise aasta sama perioodiga. Elektriseadmete müük näitas stabiilset kasvu ja olulist panust ettevõtte tuludesse, teenides kokkuvõtvalt 42,2 miljonit eurot ning moodustades 90,3% kogu kvartali müügitulust. Elektriseadmete müügist olulisema osa moodustasid alajaamade, madalpinge jaotusseadmete, tehniliste hoonete ja allhanketeenuse pakkumine.

Renditulu kinnisvaraobjektidelt suurenes peamiselt tänu 2023. aasta neljandas kvartalis valminud tootmishoone kasutuselevõtule Allika Tööstuspargis, ulatudes 1,1 miljoni euroni ja moodustades seeläbi 2,4% kogu kvartali müügitulust.

Elektritööde müügitulu laevaehitusektoris vähenes märkimisväärselt eelmise aasta suuremate projektide lõpetamise tõttu. Selle tegevusala osatähtsus kogu müügitulus vähenes 1,4 protsendipunkti võrra, olles kvartalis 2,2%.

Müügitulu segmentide lõikes (EUR'000)	I kv 2024	I kv 2023	+/- kv/kv	% 3k 2024	% 3k 2023
Tootmine	44 404	42 609	4,2%	94,9%	94,1%
Kinnisvara	1 321	1 044	26,5%	2,8%	2,3%
Muud tegevused	1 050	1 616	-35,0%	2,3%	3,6%
Kokku	46 775	45 269	3,3%	100,0%	100,0%

Tootmissegmenti põhitoodangu moodustavad seadmed kesk- ja madalpinge elektrienergia jaotuseks, erinevad elektrienergia lülitus- ja muundamisseadmed ning automaatika- ja juhtimiskeskused energia, tööstus- ja merendussektori ning taristu objektide tarbeks. Lisaks pakuvad tootmissegmenti ettevõtted ka erinevaid projekteerimis- ja inseneriteenuseid. Tootmissegmenti müügitulu kasvas kvartalite võrdluses 4,2%, olles 44,4 miljonit eurot. Olulist müügitulu kasvu andis Leedu tootmine, kelle fookus on suunatud süsteemiintegraatorite jaoks toodete ja lahenduste väljatöötamisele ja lepingulisele tootmisele merendus- ja tööstussektoris, tarnides spetsiaalselt kliendi tarbeks väljatöötatud energiajaotuse ja sagedusinverteri seadmeid. Tootmissegment moodustas aruandekvartali konsolideeritud müügitulust 94,9%.

Harju Elekter kontserni kinnisvaraüksus tegeleb tööstuskinnisvara arendamise, projektijuhtimise, rentimise ning sellega kaasnevate teenustega. Aruandkvartalis teeniti müügitulu kinnisvarasegmenti teenustelt 1,3 (2023 I kv: 1,0) ning moodustas kogu müügitulust 2,8% (2023 I kv: 2,3%).

Muude segmenteerimata tegevuste müügitulu vähenes eelneva aasta sama perioodiga võrreldes 0,6 miljonit eurot, olles esimeses kvartalis 1,0 miljoni eurot. Müügitulu langust mõjutas elektritööde vähenemine võrreldes aasta varasemaga. Muude segmenteerimata tegevuste müügitulu moodustas kvartali müügitulust 2,3%.

Müügitulu turgude lõikes (EUR'000)	I kv 2024	I kv 2023	+/- kv/kv	% 3k 2024	% 3k 2023
Eesti	4 469	4 956	-9,8%	9,6%	10,9%
Soome	16 978	18 635	-8,9%	36,3%	41,2%
Rootsi	6 901	6 470	6,7%	14,8%	14,3%
Norra	9 325	4 015	132,3%	19,9%	8,9%
Saksamaa	2 223	2 487	-10,6%	4,8%	5,5%
Holland	1 044	3 888	-73,1%	2,2%	8,6%
Muud	5 835	4 818	21,1%	12,4%	10,6%
Kokku	46 775	45 269	3,3%	100,0%	100,0%

Kontserni esimese kvartali müügitulu turgude lõikes kajastas mitmekesisist arengut võrreldes eelmise aasta sama perioodiga. Kontserni suurimad sihtturud, Eesti, Soome, Rootsi ja Norra, moodustasid 80,6% kogu müügitulust esimeses kvartalis, mis on oluline tõus võrreldes eelmise aastaga (2023 I kv: 75,3%).

Eesti ja Soome turud olid võrreldes aasta varasemaga tagasihoidlikumad. Aruandekvartalis teeniti Eestist 4,5 (2023 I kv: 5,0) miljonit eurot, moodustades konsolideeritud müügitulust 9,6% (2023 I kv: 10,9%). Alajaamade ja kaablijaotuskappide müük elektrijaotussektori klientidele vähenes, kuid samal ajal suurenes renditulu kinnisvaraobjektidelt. Soome turult teeniti 17,0 miljonit eurot, mis on 8,9% vähem kui aasta varem. Valdava osa müügitulude langusest tulenes elektriseadmete müügi ja elektritööde mahu vähenemisest. Tagasihoidlikuks jäi alajaamade müük elektrijaotussektori klientidele ja elektriautolaadijate müük.

Märkimisväärne kasv toimus Norra turul, kus müügitulu kasvas kahekordselt 9,3 miljoni euroni, peamiselt madalpingeseadmete müügist laevandussektori klientidele. Norra turg moodustas aruandekvartali konsolideeritud müügitulust 19,9%. Rootsi müügitulu kasvas samuti veidi, ulatudes 6,9 (2023 I kv: 6,5) miljoni euroni, näidates stabiilset arengut turusegmenDis.

Saksamaa ja Hollandi müügitulu oli mõnevõrra väiksem võrreldes eelmise aastaga, vastavalt 2,2 (2023 I kv: 2,5) ja 1,0 (2023 I kv: 3,9) miljonit eurot. Muudelt väiksematelt turgudel teeniti 5,8 (2023 I kv: 4,8) miljonit eurot. Rohkem müüdi USA-sse, Leetu ja Hispaaniasse.

Äritegevuse kulud

(EUR'000)	I kv 2024	I kv 2023	+/- kv/kv	% 3k 2024	% 3k 2023
Müüdnud toodete ja teenuste kulud	41 940	39 884	5,2%	91,9%	91,0%
Turustuskulud	1 196	1 356	-11,8%	2,6%	3,1%
Üldhalduskulud	2 517	2 580	-2,4%	5,5%	5,9%
Äritegevuse kulud kokku	45 653	43 820	4,2%	100,0%	100,0%
<i>sh põhivara kulum</i>	965	1 073	-10,1%	2,1%	2,4%
<i>sh tööjõukulud kokku</i>	10 052	9 511	5,7%	22,0%	21,7%
<i>sh palgakulu</i>	8 176	7 222	13,2%	17,9%	16,5%

Kontserni äritegevuse kulud olid aruandekvartalis kokku 45,7 (2023 I kv: 43,8) miljonit eurot. Peamise osa äritegevuskulude kasvust andis müüdnud toodete ja teenuste kulude 5,2%-line tõus, mis jäi alla esimeste kvartalite müügitulu kasvutempole 1,9 protsendipunkti. Brutokasumi marginaal vähenes võrreldava kvartali suhtes 1,6 protsendipunkti võrra 10,3%-le. Tooteportfell pole aastatagusega võrreldes muutunud, kuid projektide eripäradest ja müüdnud toodete ning turgude osakaalude muutustest ja tööjõukulude kasvust on mõju brutokasumlikkusele. Mõnevõrra on tõusnud ka materjali ja komponentide hind teatud kategooriates.

Turustuskulud vähenesid 11,8% võrra, ulatudes 1,2 miljoni euroni, moodustades nii kontserni äritegevuse kuludest kui ka müügitulust 2,6%. Üldhalduskulud vähenesid kvartalite võrdluses 2,4% võrra 2,5 miljoni euroni, moodustades kontserni aruandekvartali äritegevuse kuludest 5,5% ja müügitulust 5,4%. Põhivarade kulumit arvestati aruandekvartalis kuludesse 1,0 (2023 I kv: 1,1) miljonit eurot.

Tööjõukulud kasvasid kvartalite võrdluses 5,7%, ulatudes 10,0 miljoni euroni. Kontserni müügitulust moodustasid tööjõukulud aruandekvartalis 21,5% (2023 I kv: 21,0%). 2024. aasta esimese kvartali keskmine kuine töötasu kontserni töötaja kohta oli 2 862 (2023 I kv: 2 568) eurot, mis oli 11,4% enam kui eelneval aastal.

PERSONAL

Aruandekvartalis jätkasid Harju Elektri meeskonnad väärtuste programmis osalemist, mille kolm peamist sammast - **ARENG, KOOSTÖÖ** ja **USALDUS** - peegeldavad ettevõtte äritegevust ning suhtlemist kolleegide, klientide ja partneritega. Programmi raames korraldati kõikidele Leedu ettevõtte juhtidele väärtuspõhise juhtimise koolitus.

Igas Harju Elektri üksuses lepiti töötajate uuringust saadud tagasiside põhjal kokku jätkutegevused, et tagada meeskondade heaolu ja rahulolu. Osaleti mitmel karjäärimeessidel, suunates oma tähelepanu noorte talentide ja inseneride järelkasvu leidmisele, sealhulgas TalTechis ja Tallinna Tehnikakõrgkoolis.

Aruandeperioodi lõpu seisuga töötas kontsernis kokku 964 inimest, mis on 7 töötajat vähem kui aasta varem. Keskmine töötajate arv oli 953 inimest, näidates kergest kasvu võrreldes eelmise aastaga. Suurim juurdekasv toimus Leedu ja Soome tootmisettevõtetes, samas kui inimeste arv vähenes oluliselt Eesti tootmises.

	Töötajate keskmine arv		Töötajate arv aruande kuupäeva seisuga					
	I kv 2024	I kv 2023	31.03.24	31.03.23	+/-	% 31.03.24	% 31.03.23	
Eesti	335	356	339	377	-38	35,2%	38,8%	
Soome	214	196	224	197	27	23,2%	20,3%	
Leedu	356	317	347	329	18	36,0%	33,9%	
Rootsi	48	67	54	68	-14	5,6%	7,0%	
Kokku	953	936	964	971	-7	100,0%	100,0%	

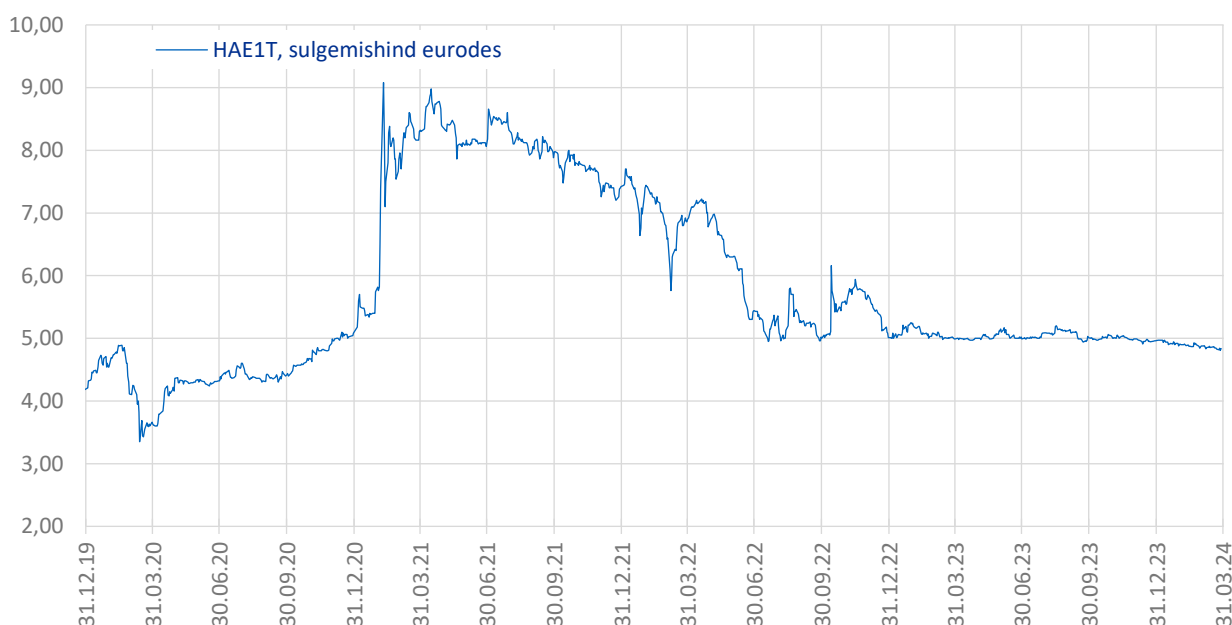


Harju Elekter Eesti meeskond Aasta Tehas 2024 tiitlit tähistamas

AKTSIA JA AKTSIONÄRID

Aksia kauplemisajalugu	3k 2024	2023	2022	2021	2020
Avamishind (eurot)	4,97	5,01	7,44	5,24	4,26
Kõrgeim hind (eurot)	4,99	5,31	7,74	10,50	5,26
Madalaim hind (eurot)	4,77	4,90	4,85	5,20	3,20
Sulgemishind (eurot)	4,79	4,97	5,01	7,44	5,18
Kaubeldud aktsiate arv (tk)	159 146	1 154 685	929 491	2 048 865	1 160 598
Käive (mln eurot)	0,78	5,82	5,60	15,85	4,99
Turuväärtus (mln eurot)	88,52	91,94	91,63	134,06	91,89
Keskmine aktsiate arv (tk)	18 498 770	18 355 774	18 134 463	17 855 220	17 739 880
Puhaskasum aktsia kohta (eurot)	0,02	0,28	-0,31	0,15	0,31

AS-i Harju Elekter Group aktsia hind (eurodes) Nasdaq Tallinna Börsil ajavahemikus 31.12.2019 - 31.03.2024
(Nasdaq Tallinn, <http://www.nasdaqbaltic.com/>)



Aktsionäride jagunemine osaluse suuruse järgi ning üle 10% osalusega aktsionäride nimekiri seisuga 31.03.2024:

Osaluse suurus	Aktsionäride arv	Osa üldarvust %	Hääleõiguse %	Aktsionärid	Osalus (%)
Üle 10%	2	0,0	40,1	AS Harju KEK	30,10
1,0 - 10,0%	7	0,1	19,3	ING Luxembourg S.A.	10,02
0,1 - 1,0 %	61	0,5	16,0	Aktsionärid osalusega alla 10%	59,88
alla 0,1%	11 033	99,4	24,6	Kokku	100,00
Kokku	11 103	100,0	100,0		

Seisuga 31.03.2024 oli AS-il Harju Elekter Group 11 103 aktsionäri. Aruandekvartali jooksul vähenes aktsionäride arv 61 võrra. AS-i Harju Elekter Group suurim aktsionär on kohalikul kapitalil baseeruv AS Harju KEK, kellele kuulub 30,10% ettevõtte aktsiakapitalist. 31.03.2024 seisuga kuulus ettevõtte nõukogu ja juhatuse liikmetele otse ning läbi kaudse osaluse kokku 4,32% AS-i Harju Elekter Group aktsiatest. AS-i Harju Elekter Group aktsionäride täielik nimekiri on väärtpaperite registri Nasdaq CSD kodulehel: <https://nasdaqcsd.com/statistics/et/shareholders>.

RAAMATUPIDAMISE VAHEARUANNE

KONSOLIDEERITUD FINANTSSEISUNDI ARUANNE

(EUR'000)

	Lisa	31.03.2024	31.12.2023	31.03.2023
VARAD				
Käibevarad				
Raha ja raha ekvivalendid		1 444	1 381	1 028
Nõuded ostjatele ja muud nõuded		49 050	38 837	37 627
Ettemaksed		1 400	1 071	1 945
Varud		35 900	36 834	44 704
Käibevara kokku		87 794	78 123	85 304
Põhivara				
Edasilükkunud tulumaksu vara		868	731	1 002
Pikaajalised finantsinvesteeringud	2	29 313	29 244	23 767
Kinnisvarainvesteeringud	3	28 922	28 856	24 766
Materiaalne põhivara	4	33 549	34 067	35 042
Immateriaalne põhivara	4	7 440	7 354	7 284
Põhivara kokku		100 092	100 252	91 861
VARAD KOKKU	7	187 886	178 375	177 165
KOHUSTUSED JA OMAKAPITAL				
Kohustused				
Võlakohustused	5	22 576	19 387	18 366
Ostjate ettemaksed		20 946	18 870	21 310
Võlad tarnijatele ja muud võlad		27 432	23 159	31 888
Maksuvõlad		2 978	3 308	3 033
Lühiajalised eraldised		150	140	1 950
Lühiajalised kohustused kokku		74 082	64 864	76 547
Võlakohustused	5	23 207	23 481	20 412
Edasilükkunud tulumaksu kohustus		32	32	0
Pikaajalised kohustused		23 239	23 513	20 412
Kohustused kokku		97 321	88 377	96 959
Omakapital				
Aktiivkapital	6	11 655	11 655	11 523
Ülekurs		3 306	3 306	2 509
Reservid		23 261	23 055	17 815
Jaotamata kasum		52 343	51 982	48 552
Emaettevõtte omanikele kuuluv omakapital kokku		90 565	89 998	80 399
Mittekontrolliv osalus		0	0	-193
Omakapital kokku		90 565	89 998	80 206
KOHUSTUSED JA OMAKAPITAL KOKKU		187 886	178 375	177 165

KONSOLIDEERITUD KASUMIARUANNE

(EUR'000)	Lisa	3 kuud 2024	3 kuud 2023
Müügitulu	7	46 775	45 269
Müüdnud toodete ja teenuste kulud		-41 939	-39 883
Brutokasum		4 836	5 386
Turustuskulud		-1 195	-1 356
Üldhalduskulud		-2 517	-2 580
Muud äritulud		19	18
Muud ärikulud		-167	-159
Ärikasum	7	976	1 309
Finantstulud		92	75
Finantskulud		-590	-549
Kasum enne maksustamist		478	835
Tulumaks	9	-117	-86
Perioodi puhaskasum		361	749
Puhaskasumi jaotus			
Emaettevõtte omanike osa puhaskasumist		361	781
Mitte-kontrolliv osa puhaskasumist		0	-32
Puhaskasum aktsia kohta			
Tavapuhaskasum aktsia kohta (EUR)	8	0,02	0,04
Lahustatud puhaskasum aktsia kohta (EUR)	8	0,02	0,04

KONSOLIDEERITUD KOONDKASUMIARUANNE

(EUR'000)	Lisa	3 kuud 2024	3 kuud 2023
Perioodi puhaskasum		361	749
Muu koondkasum			
<i>Kirjed, mis hiljem võib klassifitseerida kasumiaruandesse</i>			
Valuutakursi vahed välisettevõtte ümberarvestusel		106	-41
<i>Kirjed, mida hiljem ei klassifitseerita kasumiaruandesse</i>			
Realiseerunud kasum finantsvara müügist	2	0	0
Finantsvara ümberhindluse netokasum	2	70	36
Perioodi muu koondkasum kokku		176	-5
Perioodi koondkasum kokku		537	744
Koondkasumi jaotus:			
Emaettevõtte omanike osa koondkasumist		537	776
Mitte-kontrolliv osa koondkasumist		0	-32

KONSOLIDEERITUD RAHAVOOGUDE ARUANNE

(EUR'000)	Lisa	3 kuud 2024	3 kuud 2023
Rahavood äritegevusest			
Puhaskasum		361	749
<u>Korrigeerimised</u>			
Põhivara ja kinnisvarainvesteeringute kulum ja väärtuse langus	3,4	963	1 073
Kasum/kahjum põhivara müügist		-1	0
Aktsiapõhine hüvitis	10	30	52
Finantstulud		-92	-75
Finantskulud		590	549
Tulumaks	9	117	86
<u>Muutused</u>			
Äritegevusega seotud nõuete ja ettemaksete muutus		-11 222	-6 777
Varude muutus		934	-7 524
Äritegevusega seotud kohustuste ja ettemakstud tulude muutus		6 760	11 254
Makstud ettevõtte tulumaks	9	-76	-317
Makstud intressid		-484	-419
Kokku rahavood äritegevusest		-2 120	-1 349
Rahavood investeerimistegevusest			
Tasutud kinnisvarainvesteeringute eest	9	-555	-115
Tasutud materiaalse põhivara eest	9	-184	-265
Tasutud immateriaalse põhivara eest		-185	-63
Laekunud materiaalse põhivara müügist		33	0
Laekunud intressid		4	9
Saadud dividendid		3	2
Kokku rahavood investeerimistegevusest		-884	-432
Rahavood finantseerimistegevusest			
Arvelduskrediidi jääkide ning lühiajaliste laenude muutus	5	3 184	-4 839
Pikaajaliste laenude tagasimaksed	5	-1 156	-221
Muud saadud ja tagastatud laenud	5	1 082	-1 047
Rendikohustuste tagasimaksed	5	-200	-234
Kokku rahavood finantseerimistegevusest		2 910	-6 341
Kokku rahavood		-94	-8 122
Raha jääk perioodi algul		1 381	9 152
Rahajääkide muutus		-94	-8 122
Valuutakursside muutuste mõju		157	-2
Raha jääk perioodi lõpus		1 444	1 028

KONSOLIDEERITUD OMAKAPITALI MUUTUSTE ARUANNE

1. jaanuar- 31. märts (EUR'000)	Aktia- kapital	Üle- kurss	Reser- vid	Jaota- mata kasum	Emaettevõtte omanikele kuuluv omakapital kokku	Mitte- kontrolliv osalus	Oma- kapital kokku
Saldo 01.01.2023	11 523	2 509	17 768	47 771	79 571	-161	79 410
Koondkasum							
Perioodi puhaskahjum	0	0	0	781	781	-32	749
Muu koondkasum	0	0	-5	0	-5	0	-5
Perioodi koondkasum	0	0	-5	781	776	-32	744
Otse omakapitalis kajastatavad tehingud omanikega							
Aktia põhine hüvitis (lisa 8,10)	0	0	52	0	52	0	52
Tehingud omanikega kokku	0	0	52	0	52	0	52
Saldo 31.03.2023	11 523	2 509	17 815	48 552	80 399	-193	80 206
Saldo 01.01.2024	11 655	3 306	23 055	51 982	89 998	0	89 998
Koondkasum							
Perioodi puhaskasum	0	0	0	361	361	0	361
Muu koondkasum	0	0	176	0	176	0	176
Perioodi koondkasum	0	0	176	361	537	0	537
Otse omakapitalis kajastatavad tehingud omanikega							
Aktia põhine hüvitis (lisa 8,10)	0	0	30	0	30	0	30
Tehingud omanikega kokku	0	0	30	0	30	0	30
Saldo 31.03.2024	11 655	3 306	23 261	52 343	90 565	0	90 565

LISAD KONSOLIDEERITUD VAHEARUANDE JUURDE

Lisa 1 Konsolideeritud vahearuande koostamisel kasutatud arvestusmeetodid ja hindamisalused

AS Harju Elekter Group on Eestis registreeritud äriühing. Seisuga 31.03.2024 koostatud raamatupidamise vahearuanne hõlmab AS-i Harju Elekter Group (edaspidi emaettevõtte) ning tema tütarettevõtteid AS Harju Elekter, Energo Veritas OÜ, Harju Elekter Oy, Harju Elekter Kiinteistöt Oy, Telesilta Oy, Harju Elekter AB, Harju Elekter Services AB ja Harju Elekter UAB (edaspidi kontsern). AS Harju Elekter Group on noteeritud Tallinna Väärtpaberibörsil alates 1997. aasta 30. septembrist. 30,10% ettevõtte aktsiatest on AS Harju KEK omandis.

Jaanuar 2024 kanti äriregistrisse AS Harju Elekter Group Rootsi tütarettevõtete AS Harju Elekter Group LC Development Fastigheter 17 AB ühinemine Harju Elekter Services AB-ga.

AS-i Harju Elekter Group ja tema tütarettevõtete konsolideeritud raamatupidamise vahearuanne on koostatud kooskõlas rahvusvaheliste finantsaruandluse standarditega (IFRS), nagu need on vastu võetud Euroopa Liidu poolt. Käesolev konsolideeritud vahearuanne on koostatud vastavuses rahvusvahelise raamatupidamisestandardiga IAS 34: „Vahearuandlus“. Vahearuanne koostamisel on kasutatud samu arvestusmeetodeid nagu 31.12.2023 lõppenud majandusaasta aruandes. Vahearuanne tuleks lugeda koos kontserni viimase avalikustatud 2023. aasta majandusaasta aruandega, mis on koostatud kooskõlas rahvusvaheliste finantsaruandluse standarditega (IFRS).

Juhatuse hinnangul kajastab AS-i Harju Elekter Group 2024. aasta I kvartali ja 3 kuu vahearuanne õigesti ja õiglaselt kontserni majandustulemust vastavalt jätkuvuse printsiibile. Käesolev vahearuanne ei ole auditeeritud ega muul moel kontrollitud audiitorite poolt ja sisaldab ainult kontserni konsolideeritud aruandeid.

Finantsaruanded on esitatud eurodes, mis on kontserni arvestus- ja esitusvaluuta. Konsolideeritud auditeerimata raamatupidamise vahearuanne on koostatud tuhandetes eurodes ja kõik arvnäitajad on ümardatud lähima tuhandeni, kui pole osutatud teisiti.

Lisa 2 Finantsinvesteeringud

(EUR'000)	31.03.2024	31.12.2023	31.03.2023
Noteeritud väärtpaberid (õiglasest väärtuses läbi muu koondkasumi)	1 618	1 548	1 468
Muud aktsiainvesteeringud (õiglasest väärtuses läbi muu koondkasumi)	27 687	27 687	22 287
Muud finantsvarad väärtuse muutusega läbi kasumiaruande	8	9	12
Kokku	29 313	29 244	23 767
Aruandeperioodi jooksul toimunud muutused	3k 2024	12k 2023	3k 2023
1. Finantsvarad õiglasest väärtuses läbi muu koondkasumi			
Bilansiline maksumus perioodi alguses	29 235	23 719	23 719
Soetatud	0	0	0
Finantsvara müük	0	0	0
Õiglase väärtuse muutus läbi koondkasumi	70	5 516	36
Bilansiline maksumus perioodi lõpus	29 305	29 235	23 755
2. Finantsvara õiglasest väärtuses läbi kasumiaruande			
Bilansiline maksumus perioodi alguses	9	12	12
Õiglase väärtuse muutus läbi perioodi kasumiaruande	-1	-3	0
Bilansiline maksumus perioodi lõpus	8	9	12
Kokku bilansiline maksumus perioodi lõpus	29 313	29 244	23 767

Muud aktsiainvesteeringud seisuga 31.03.2024 sisaldavad investeeringut IGL-Technologies Oy osadesse summas 0,5 (31.03.2023: 0,5) miljonit eurot ja OÜ Skeleton Technologies Group, summas 27,2 (31.03.2023: 21,8 ja 31.12.2023: 27,2) miljonit eurot. Aruandekuupäeva seisuga on registreeritud osalus OÜ-s Skeleton Technologies Group 5,45%. OÜ Skeleton Technologies Group on tootmist järk-järgult suurendamas ning tulevikus genereeritavate rahavoogude hindamine sisaldab õiglase väärtuse määramiseks olulist määramatust. Õiglase väärtuse hindamine on aktiivse turu puudumisel keeruline protsess, mis hõlmab eelduste tegemist ja otsustusi. Õiglase väärtuse hindamisel äriühingus on kontserni juhtkond aluseks võtnud rahastamisvoorudes kasutatud uute osade emiteerimishinda, OÜ Skeleton Technologies Group avalikustatud majandusnäitajaid, kaasnevat investeeringu riski ja kaalutud instrumendi müüdavust.

Lisa 3 Kinnisvarainvesteeringud

(EUR'000)	Lisa	3k 2024	12k 2023	3k 2023
Saldo perioodi alguses		28 856	24 756	24 756
Soetatud	7	377	5 175	278
Arvestatud kulum	7	-311	-1 074	-268
Saldo perioodi lõpus		28 922	28 857	24 766

Lisa 4 Materiaalne ja immateriaalne põhivara

(EUR'000)	Lisa	3k 2024	12k 2023	3k 2023
1. Materiaalne põhivara				
Saldo perioodi alguses		34 067	35 740	35 740
Vara kasutusõiguse lisandumine ja lepingu muutus		0	76	0
Soetatud	7	147	1 376	258
Müüdnud ja maha kantud põhivara jääkväärtuses		-43	-84	0
Arvestatud kulum	7	-585	-3 001	-756
Ümberklassifitseerimine varuks		4	-35	0
Valuutakursimuutus		-41	-5	-200
Saldo perioodi lõpus		33 549	34 067	35 042
2. Immateriaalne põhivara				
Saldo perioodi alguses		7 354	7 244	7 244
Soetatud	7	153	398	89
Arvestatud kulum	7	-67	-290	-49
Valuutakursimuutus		0	2	0
Saldo perioodi lõpus		7 440	7 354	7 284

Lisa 5 Võlakohustused

(EUR'000)	31.03.2024	31.12.2023	31.03.2023
Lühiajalised võlakohustused			
Lühiajalised pangalaenud ja arvelduskrediit	17 393	14 209	13 896
Pikaajaliste pangalaenude tagasimaksed järgmisel perioodil	2 718	3 600	1 903
Lühiajalised rendikohustused	499	694	560
Faktooring	1 966	884	2 007
Kokku lühiajalised võlakohustused	22 576	19 387	18 366
Pikaajalised võlakohustused			
Pikaajalised pangalaenud	22 278	22 552	19 429
Pikaajalised rendikohustused	929	929	983
Kokku pikaajalised võlakohustused	23 207	23 481	20 412
Võlakohustused kokku	45 783	42 868	38 778

Muutused võlakohustustes	3k 2024	12k 2023	3k 2023
Algsaldo	42 868	45 117	45 117
Arvelduskrediidi jääkide muutus	3 184	-4 526	-4 839
Saadud pikaajalised laenud	0	6 218	0
Pikaajalise laenu tasumine	-1 156	-2 444	-938
Muud saadud ja tagastatud laenud	1 082	-1 330	-330
Perioodi jooksul lisandunud rendikohustused	0	647	0
Pikaajaliste rendikohustuste tasumine	-200	-838	-234
Muud muutused	0	-14	0
Valuutakursimuutused	5	38	2
Lõppsaldo	45 783	42 868	38 778

Lisa 6 Aktsiakapital

	31.03.2024	31.12.2023	31.03.2023
Aktsiakapital (tuh eurot)	11 655	11 655	11 523
Aktsiate arv (tk)	18 498 770	18 498 770	18 289 508
Aksia arvestuslik väärtus (eurot)	0,63	0,63	0,63

AS-i Harju Elekter Group nõukogu suurendas 2023. aastal ettevõtte aktsiakapitali 131 835 euro võrra uute lihtaktsiate väljalaskmise teel seoses töötajate optiooniprogrammi realiseerimisega. Kokku märgiti 209 262 lihtaktsiat arvestusliku väärtusega 0,63 eurot aktsia kohta. Aktsiakapitali suurendamise järgselt on AS-i Harju Elekter Group aktsiakapital 11 655 tuhat eurot, mis jaguneb 18,5 miljoniks nimiväärtuseta lihtaktsiaks.

Lisa 7 Segmendiaruanne

Konsolideeritud finantsaruannetes eristatakse kahte põhisegmenti – tootmine ja kinnisvara. Muud tegevuste alla on koondatud segmenteerimata tegevusvaldkonnad, kus iga tegevusala ei ole piisavalt suure osakaaluga, et eraldi kajastatavat segmenti moodustada.

Tootmine - elektrienergia jaotus- ja juhtimisseadmete tootmine ja müük, samuti nendega seotud tegevused. Sellesse harusse kuuluvad kontserni ettevõtetest AS Harju Elekter, Harju Elekter UAB, Harju Elekter Oy, Harju Elekter AB.

Kinnisvara - kinnisvara arendamine, hooldus ja rentimine, kinnisvara ja tootmisvõimsuste ülalpidamisega seotud teenused ja teenuste vahendamine. Kinnisvara on klassifitseeritud eraldiseisvaks segmentiks, sest tema varade maksumus on rohkem kui 10% kõigi segmentide varade maksumusest kokku. Kontserni juhtkond jälgib kinnisvarasektori all kõiki kinnisvaraettevõtteid, sh neid kelle hallata on kontserni tootmishooned ning mis varem olid arvestatud tootmissegmenti koosseisu. Sellesse harusse kuulub emaettevõtte, Harju Elekter Kiinteistöt Oy ja Harju Elekter Services AB.

Muud tegevused - kontserni ja temaga seotud ettevõtete toodete ning muude elektriinstallatsiooni töödeks vajalike kaupade müük; juhtimisalased teenused; installatsioonitööde projektijuhtimine ja laevaehituse elektriinstallatsioonitööd. Sellesse harusse kuuluvad emaettevõtte ja kontserni ettevõtetest Energo Veritas OÜ ning Telesilta Oy. Muud tegevusalad on kontserni seisukohalt väheolulised ja ükski neist ei moodusta eraldiseisvat segmenti aruandluse tarbeks.

Kontsern hindab tegevussegmentide tulemust segmenti müügitulu ja ärikasumi alusel. Emaettevõtte juhtkonna hinnangul toimuvad segmentide vahelised tehingud tavapärasel turutingimustel ning ei erine oluliselt tingimustest, millega on tehing tehtud kolmandate osapooltega. Jagamatud varad on emaettevõtte mitmesugused nõuded ja ettemaksed ning muud finantsinvesteeringud. Jagamatud kohustused on emaettevõtte (Eesti) võlakohustused (v.a kinnisvara), maksu- ja viitvõlad.

(EUR'000)	Lisa	Tootmine	Kinnisvara	Muud tegevused	Elimineerimine	Konsolideeritud
3 kuud 2024						
Müügitulu kontsernivälistelt klientidelt		44 404	1 321	1 050	0	46 775
Tulu teistelt segmentidelt		114	1 409	0	-1 523	0
Segmendi äritulud kokku		44 518	2 730	1 050	-1 523	46 775
Ärikasum		306	923	-223	-32	974
Segmendi varad		111 638	34 650	45 853	-33 220	158 921
Jagamatud varad						28 965
<i>sh Finantsinvesteeringud</i>						28 818
<i>sh Muud nõuded ja ettemaksud</i>						147
Varad kokku						187 886
Segmendi kohustused		92 688	445	5 049	-33 220	64 962
Jagamatud kohustused						32 359
<i>sh Võlakohustused</i>						31 361
<i>sh Viitvõlad</i>						688
<i>sh Muud</i>						310
Kohustused kokku						97 321
Investeeringud põhivarasse	3,4	192	377	108	0	677
Vara kasutusõigus		0	0	0	0	0
Põhivara amortisatsioon	3,4	399	429	139	-4	963

(EUR'000)	Lisa	Tootmine	Kinnisvara	Muud tegevused	Elimineerimine	Konsolideeritud
3 kuud 2023						
Müügitulu kontsernivälistelt klientidelt		42 609	1 044	1 616	0	45 269
Tulu teistelt segmentidelt		101	1 412	0	-1 513	
Segmendi äritulud kokku		42 710	2 456	1 616	-1 513	45 269
Ärikasum		788	607	-34	-52	1 309
Segmendi varad		97 565	41 207	37 162	-22 281	153 653
Jagamatud varad						23 512
<i>sh Finantsinvesteeringud</i>						23 268
<i>sh Muud nõuded ja ettemaksud</i>						244
Varad kokku						177 165
Segmendi kohustused		80 704	27 079	5 875	-22 278	91 380
Jagamatud kohustused						5 579
<i>sh Võlakohustused</i>						5 131
<i>sh Viitvõlad</i>						246
<i>sh Muud</i>						202
Kohustused kokku						96 959
Investeeringud põhivarasse	3,4	236	322	67	0	625
Põhivara amortisatsioon	3,4	538	400	139	-4	1 073

Müügitulude jaotus turgude lõikes

(EUR'000)	3k 2024	3k 2023
Eesti	4 469	4 956
Soome	16 978	18 635
Rootsi	6 901	6 470
Norra	9 325	4 015
Saksamaa	2 223	2 487
Holland	1 044	3 888
Muud riigid	5 835	4 818
Müügitulu kokku	46 775	45 269

Müügitulud tegevusalade lõikes

(EUR'000)

	3k 2024	3k 2023
Elektriseadmed	42 219	40 371
Muud tooted	1 253	88
Renditulu	1 136	809
Elektritööd	620	1 625
Muud teenused	1 547	998
Müügitulu kokku	46 775	45 269

Lisa 8 Tava- ja lahustatud puhaskasum aktsia kohta

Tavapuhaskasum aktsia kohta on leitud jagades aruandeperioodi puhaskasum perioodi kaalutud keskmise emiteeritud aktsiate arvuga. Lahustatud puhaskasumi leidmiseks võetakse arvesse potentsiaalselt emiteeritavad aktsiad. 29. aprill 2021 toimunud aktsionäride üldkoosoleku otsusega kinnitati 2021.-2022. aasta aktsiaoptiooni programm, mille raames on aktsiaoptioone õigustatud saama AS-i Harju Elekter Group ja tema tütaretevõtete juhatuse liikmed ja võtmeisikud. Optiooni alusel omandatavate aktsiate väljalaskehinnaks on 2018., 2019. ja 2020. kalendriaasta aktsia sulgemishindade keskmine Nasdaq Tallinna börsil 31.12. seisuga, so 4,50 eurot aktsia kohta. 31.03.2024 seisuga oli kontsernil kokku 153 500 potentsiaalselt emiteeritavat lihtaktsiat.

Aktsiapõhiste hüvitiste suhtes, mille kohta kehtivad IFRS 2 nõuded, hõlmab aktsiate märkimishind tulevikus töötajate poolt aktsiapõhiste hüvitiste eest osutatavate teenuste maksumust. Sõltumatu eksperdi poolt hinnati teenuse väärtuseks ühe emiteeritava aktsia kohta 2021. aasta voo puhul 3,55 eurot ja 2022. aasta puhul 1,52 eurot. Seega on IFRS 2 mõistes aktsia märkimishinnad 8,05 eurot ja 6,02 eurot. Potentsiaalsed aktsiad muutuvad lahustuvaks alles pärast seda, kui nende perioodi keskmine turuhind ületab antud väärtusi. Perioodil 01.01 - 31.03.2024 oli aktsiate keskmine turuhind 4,89 (2023 I kv: 5,05) eurot.

	Ühik	3k 2024	3k 2023
Emaettevõtte omanike osa puhaskasumist	EUR '000	361	781
Perioodi keskmine aktsiate arv	Tk '000	18 499	18 290
Tavapuhaskasum aktsia kohta	EUR	0,02	0,04
Perioodi korrigeeritud keskmine aktsiate arv	Tk '000	18 499	18 291
Lahustatud puhaskasum aktsia kohta	EUR	0,02	0,04

Lisa 9 Rahavoogude aruande kirjete selgitused

(EUR'000)

	Lisa	3k 2024	3k 2023
Ettevõtte tulumaks			
Tulumaks kasumiaruandes		-117	-86
Tulumaksu ettemaksu vähenemine (+)/ kasv (-) ja võla vähenemine (-)/ kasv(+)		177	-237
Dividendi tulumaksu kulu		0	0
Edasilükkunud tulumaksuvara muutus		-137	5
Valuutakursimuutus		1	1
Makstud ettevõtte tulumaks		-76	-317
Tasutud kinnisvarainvesteeringute eest			
Soetus	3	-377	-278
Soetusega seotud võla vähenemine (-)/ kasv (+)		-178	163
Tasutud kinnisvarainvesteeringute eest		-555	-115
Tasutud materiaalse põhivara eest			
Soetus	4	-147	-258
Soetusega seotud võla vähenemine (-)/ kasv (+)		-38	-6
Valuutakursimuutus		1	-1
Tasutud materiaalse põhivara eest		-184	-265

Lisa 10 Tehingud seotud osapooltega

AS-i Harju Elekter Group seotud osapoolteks on kontserni juhatuse ja nõukogu liikmed, nende lähikondsed ning eelmainitud isikute valitseva või nende olulise mõju all olevad ettevõtted. Lisaks ka AS Harju KEK, kelle omanduses on 30,1% AS-i Harju Elekter Group aktsiatest. Kontserni juhtkond on emaettevõtte nõukogu ja juhatuse liikmed.

Kontsern on aruandeperioodil teinud tehinguid seotud osapooltega alljärgnevalt:

(EUR'000)	31.03.2024	31.12.2023	31.03.2023
Saldod seotud osapooltega:			
- Kohustused kaupade ja teenuste eest	127	136	137
- Kohustused Nõukogu ja juhatuse liikmete ees	121	82	78
- Juhatuse liikmete preemiareserv	98	98	0
	3k 2024	12k 2023	3k 2023
Kaupade ja teenuste ost seotud osapooltelt:			
- AS-lt Harju KEK põhivara rentimine ja muud teenused	21	111	21
- AS-lt Entek, Ellex Raidla Advokaadibüroo OÜ-lt ja HeBA Clinic OÜ-lt muude teenuste ost	371	1 010	372
Kaupade ja teenuste müük seotud osapooltele:			
- AS-le Harju KEK muud teenused	1	1	2
- AS-le Entek kaupade ja muude teenuste müük	4	4	2
- HeBA Clinic OÜ-le renditeenus	1	1	0
Nõukogu ja juhatuse liikmete tasud:			
- Palk, preemia, hüvitised ja muud tasud	137	556	135
- Sotsiaalmaks	45	183	45

Juhatuse liikmed saavad tasu vastavalt ametilepingule, lisaks on õigus saada lahkumishüvitist: kuni 8 kuu juhatuse liikme tasu ulatuses. Pensioniga seotud õigusi juhatuse liikmetel ei ole. Kontserni juhtorganite liikmete ja/või nende lähikondsetega aruandekvartalis mingeid muid tehinguid ei toimunud.

Aktsiapõhised maksed

2021. ja 2022. aastal sõlmiti kontserni töötajate ja äriühingu juhatuse liikmetega 25 optsioonilepingut, kokku 189 750 aktsia märkimisõiguse kohta, millest aruandeperioodi lõpuga on potentsiaalselt emiteeritavat aktsiate arv 153 500. Optsiooniprogrammi tähtaeg on kaks aastat, millele lisandub optsioonide realiseerimise tähtaeg. Optsioonide realiseerimise tähtaeg on 36 ja 48 kuud pärast kirjaliku optsioonilepingu sõlmimist.

Aruandeperioodil kajastati tööjõukuluna aktsiapõhiseid makseid 30 (2023 I kv: 52) tuhat euro eest, sh juhatuse ja nõukogu liikmete osa moodustas 10 (2023 I kv: 12) tuhat eurot. Optsiooni hinna kujunemine on avalikustatud lisa 8.

JUHATUSE KINNITUS AUDITEERIMATA RAAMATUPIDAMISE VAHEARUANDELE

Juhatus kinnitab AS-i Harju Elekter Group ja tema tütaretevõtete (koos kasutatuna kontsern) 2024. aasta I kvartali ja 3 kuu konsolideeritud auditeerimata raamatupidamise vahearuanne koostamise õigsust ja täielikkust ning kinnitab oma parimas teadmises, et:

- tegevuse vahearuanne annab õige ja õiglase ülevaate aruandeperioodil toimunud olulistest sündmustest ja nende mõjust lühendatud raamatupidamisaruandele, sisaldab peamiste riskide ja ebaselguste kirjeldusi ning kajastab olulise tähtsusega tehinguid seotud osapooltega;
- lühendatud raamatupidamise aruande koostamisel rakendatud arvestuspõhimõtted ja teabe esitusviis on kooskõlas rahvusvaheliste finantsaruandluse standarditega, nagu need on vastu võetud Euroopa Liidu poolt;
- lühendatud raamatupidamise aruanne kajastab õigesti ja õiglaselt kontserni varasid, kohustusi, finantsseisundit ja kasumit või kahjumit ning rahavoogusid; ja
- AS Harju Elekter Group ja tütaretevõtted on jätkuvalt tegutsevad.

Tiit Atso

Juhatuse esimees

23. aprill 2024



Priit Treial

Juhatuse liige

23. aprill 2024



Aron Kuhi-Thalfeldt

Juhatuse liige

23. aprill 2024

