



2021 M. AUDITUOTI

VEIKLOS REZULTATAI

Telia Lietuva, AB





**TEIKIAME INTEGRUOTAS
TELEKOMUNIKACIJŲ, IT IR TV
PASLAUGAS LIETUVOJE
IŠ VIENŲ RANKŲ**



„TELIA LIETUVA“ – TAI:



Platus paslaugų
spektras



Labiausiai
išplėtoti tinklai



Modernūs
duomenų centrai



Viskas iš
vienų rankų



„TELIA LIETUVA“ – TAI:



Aptarnavimas
24 val. per parą
visus metus



Veiklos valdymo
kokybę patvirtinantys
ISO sertifikatai



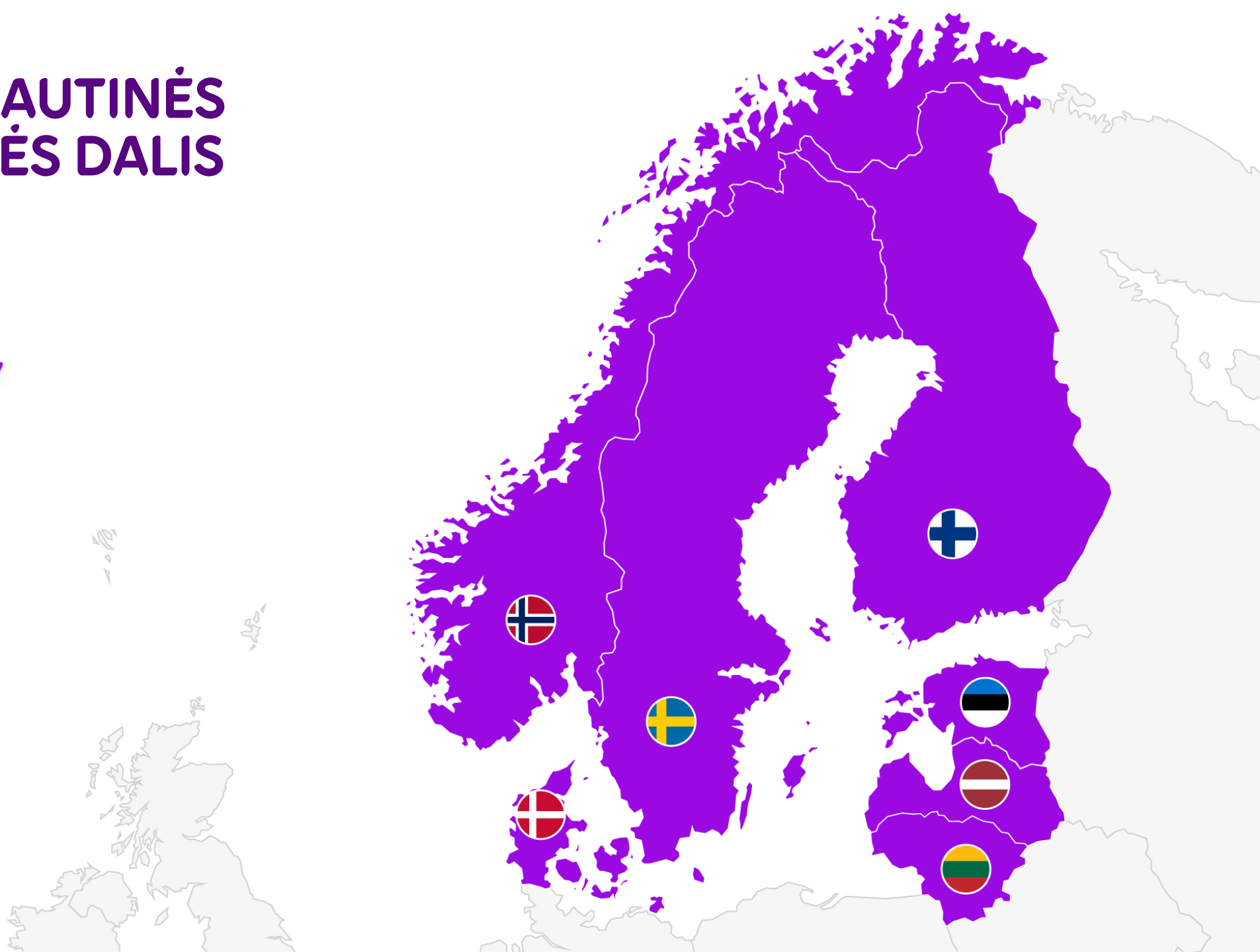
2100
profesionalų
komanda



Tvarus ir
atsakingas
verslas



ESAME TARPTAUTINĖS ĮMONIŲ GRUPĖS DALIS



MŪSŲ TIKSLAS: WE REINVENT BETTER CONNECTED LIVING

Kiekvieną dieną stengiamės rasti naujų būdų, kaip tapti dar geresniais – savo kolegoms, savo klientams, sau ir aplinkai. Ieškome sprendimų, kurie padeda sujungti žmones ir verslus dar stipriau ir prasmingiau – sprendimų, kurie įgalina. Nes mums kokybiškas ryšys – tai ne tik techniškai ištobulintos skaitmeninės paslaugos, bet ir įkvepiantis turinys, tvarūs sprendimai, drąsa naujovėms. Todėl ir ateities pasaulį mes matome tik dar labiau, dar geriau, dar kokybiškiau susijungusį ryšiu, kuris praturtina kiekvieno iš mūsų gyvenimą.



MUS VIENIJANČIOS VERTYBĖS



DARE

IŠDRĮSTAME:

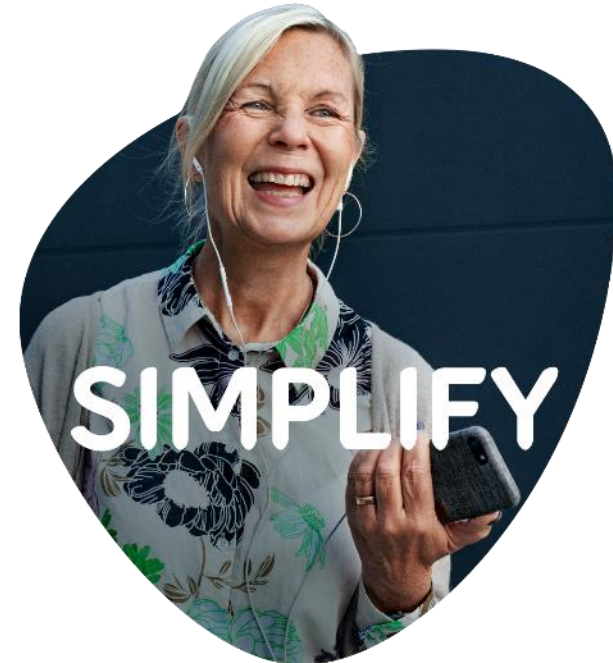
- kurti naujoves
- pirmauti
- būti atviri



CARE

RŪPINAMĖS:

- savo klientais
- vienas kitu
- savo pasauliu



SIMPLIFY

PAPRASTINAME:

- įgyvendinimą
- komandinį darbą
- savo veiklą



„TELIA LIETUVA“ TURI ASOCIJUOTĄ ĮMONĘ

TELIA LIETUVA, AB

VšĮ „Numerio perkėlimas“

50 %

- „**Telia Lietuva**“ teikia integruotas mobiliojo ir fiksuotojo ryšio bei IT paslaugas
- „**Numerio perkėlimas**“ administruoja centrinę telefonų numerių duomenų bazę Lietuvoje („Tele2“ ir „Bitė Lietuva“ turi po 25 proc. akcijų)
- **Telia Customer Service LT, AB**, kurios kontaktų centrai nuotoliniu būdu aptarnavo „Telia Lietuva“ klientus ir teikė informacijos telefonu 118 paslaugą, 2020 m. liepos 1 d. prijungta prie Telia Lietuva, AB



PAGRINDINIAI 2021 METŲ ĮVYKIAI

#1

Rekordinės pajamos ir EBITDA. Pajamų iš IT ir plačiajuosčio interneto paslaugų **daugėjo dviženkliais skaičiais**

#2

Apjungtų namų ir mobiliojo ryšio paslaugų pasiūlymo „**Telia1**“ vartotojų skaičius siekia **80,5 tūkst.** namų ūkių

#3

Investavimo rekordas: per metus investicijoms skirta **1,7 karto daugiau** pinigų nei prieš metus

#4

Prasidėjo mobiliojo ryšio tinklo atnaujinimas: „Ericsson“ įranga sumontuota daugiau nei **450 bazinių stočių**

#5

Modernizuoti du pagrindiniai **duomenų centrai** ir įsigytas žemės sklypas naujojo duomenų centro statybai

#6

Baigtas dvejus metus trukęs 30 klientų aptarnavimo **salonų atnaujinimo** projektas

#7

Metų pabaigoje mobiliųjų duomenų atsisiuntimo sparta siekė **104,5 Mb/s** (85 Mb/s prieš metus)

#8

Per metus Bendrovės **akcijų kaina** padidėjo 11,8 proc., o įmonės rinkos kapitalizacija visus metus viršijo **1 mlrd. eurų**

KLIENTŲ SKAIČIAI



+8,6 %

1,518


TŪKST.
mobiliojo
ryšio
vartotojų



+1,0 %

421

TŪKST.
plačiajuosčio
interneto
prieigų



+0,8 %

255

TŪKST.
išmaniosios
televizijos (IPTV)
paslaugų vartotojų



-11,9 %

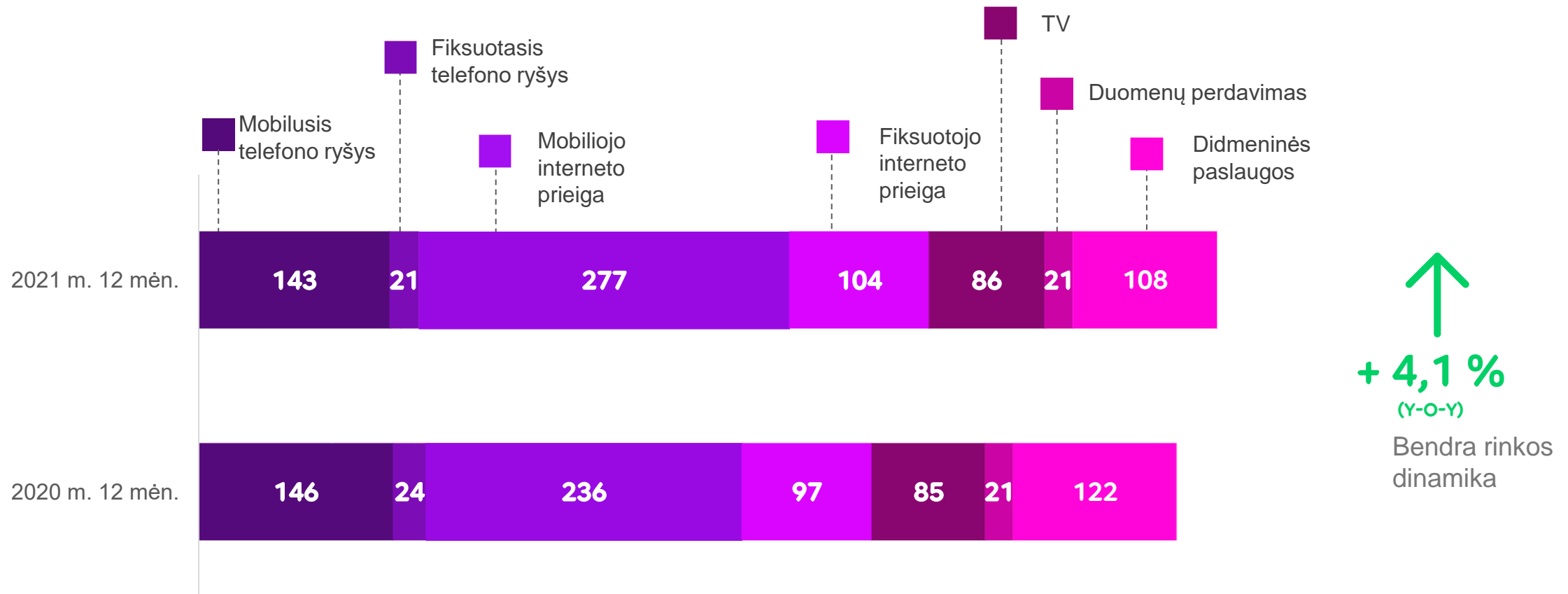
230

TŪKST.
fiksotojo
telefono
ryšio linijų

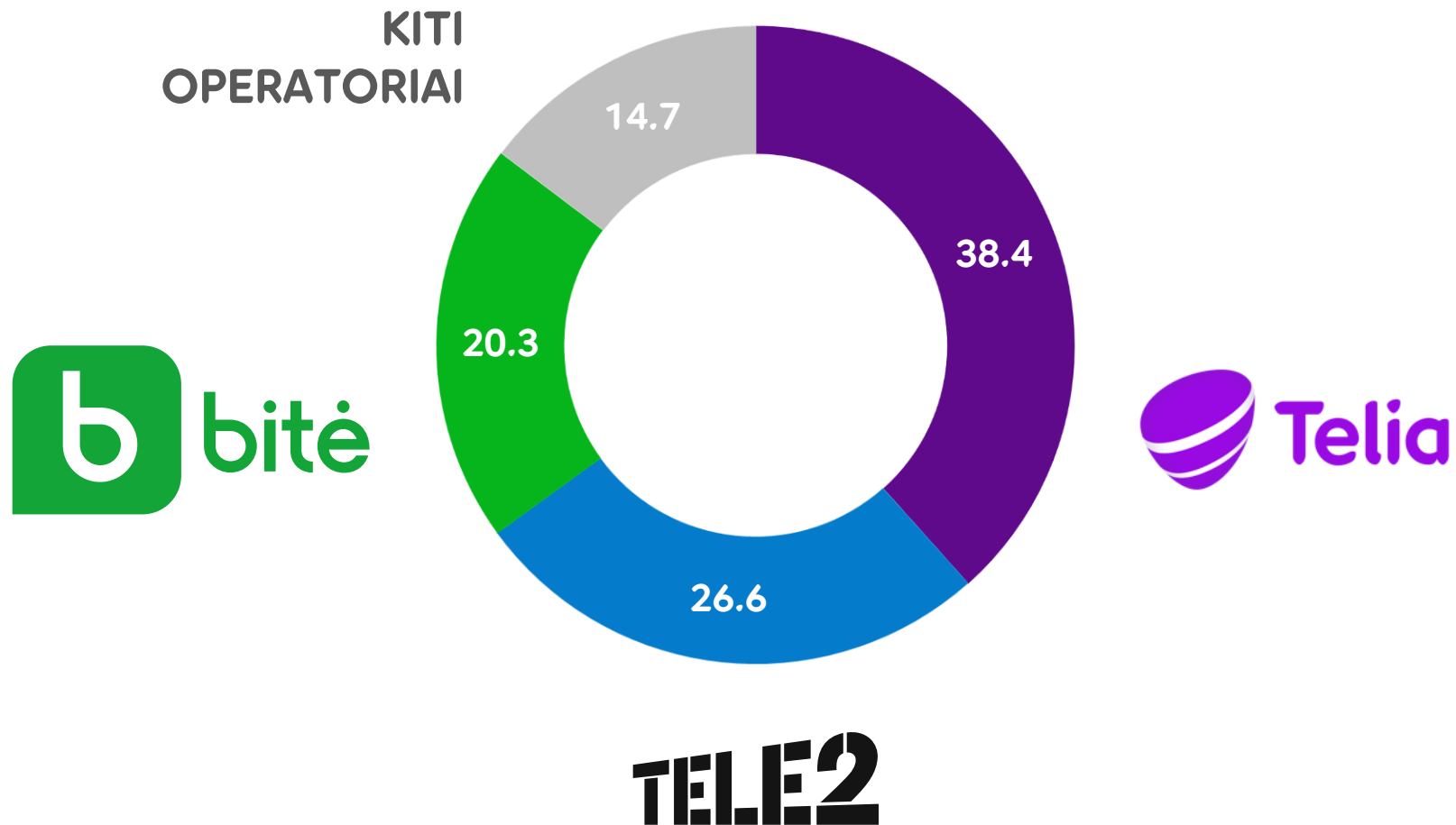


LIETUVOS TELEKOMUNIKACIJŲ RINKA

TELEKOMUNIKACIJŲ RINKOS AUGIMĄ LEMIA INTERNETO PLĖTRA (MLN. EURŲ)



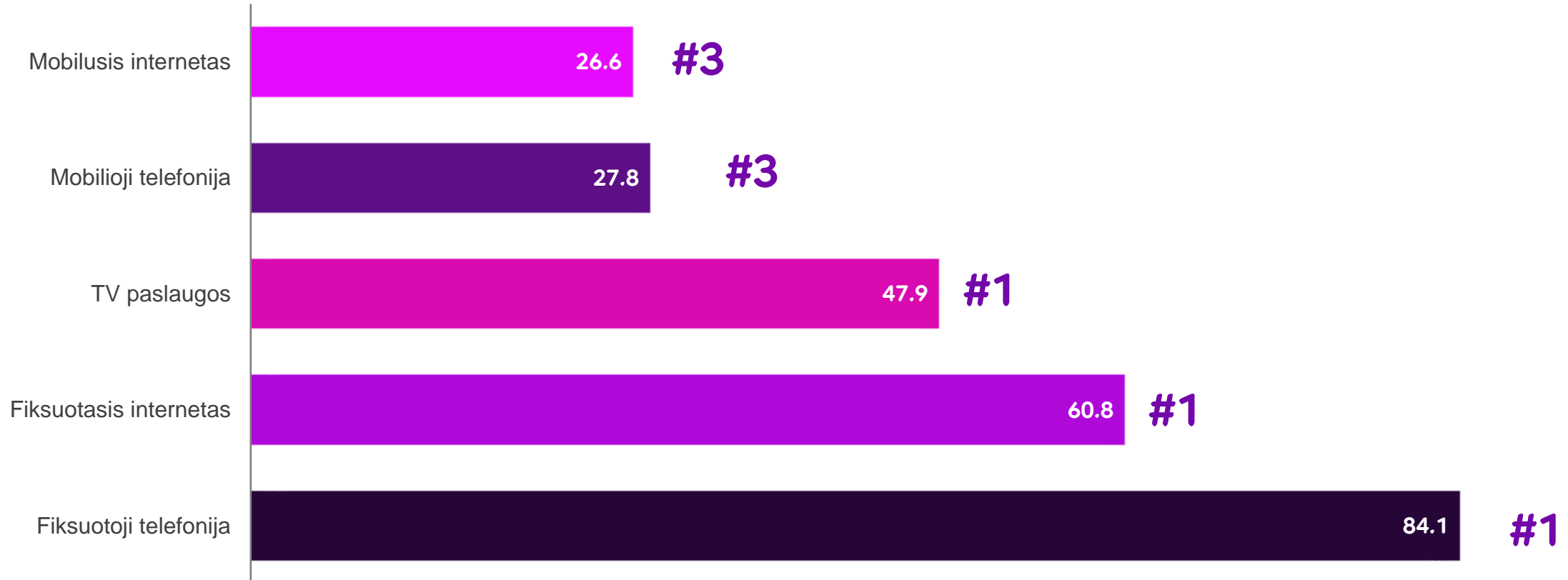
2021 M. IV KETV. RINKOS PAJAMŲ PASISKIRSTYMAS PAGAL OPERATORIUS (%)



Šaltinis: Ryšių reguliavimo tarnybos ataskaita



2021 M. IV KETV. „TELIA LIETUVA“ RINKOS DALYS PAGAL PAJAMAS (%)



Šaltinis: Ryšių reguliavimo tarnybos ataskaita



SPARČIAUSIAI AUGA DUOMENŲ NAUDOJIMAS



↑
13,5 %
(Y-O-Y)

Didėja **mobiliųjų duomenų** naudojimas

(išsiųsta/priimta **250 515 TB** duomenų per ketvirtį)



↑
2,4 %
(Y-O-Y)

Didėja **šviesolaidinio interneto** vartotojų skaičius

(**77,9 %** visų fiksuotojo interneto vartotojų)



↑
2,0 %
(Y-O-Y)

Didėja **IPTV vartotojų** skaičius

(**47,8 %** visų mokamos TV vartotojų)



RINKOS SKVARBA



133,3

mobiliojo ryšio
abonentų

(100 gyventojų)



19,1

fiksuotojo telefono
ryšio linijų

(100 namų ūkių)



56,0

plačiajuosčio
interneto prieigų

(100 gyventojų)



46,9

mokamos televizijos
abonentų

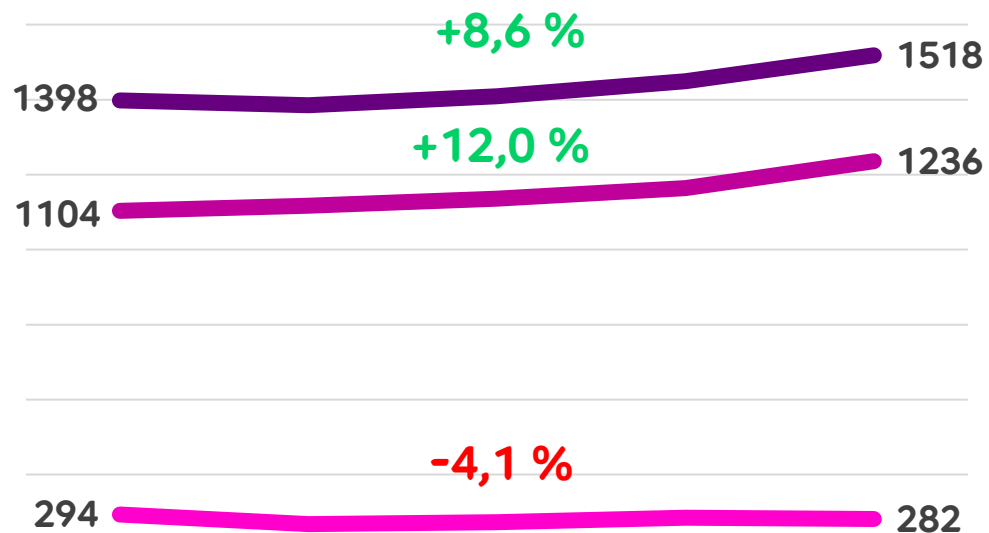
(100 namų ūkių)



VEIKLOS IR FINANSINIAI REZULTATAI

MOBILIOJO IR FIKSUOTOJO RYŠIO PASLAUGŲ VARTOTOJŲ SKAIČIUS

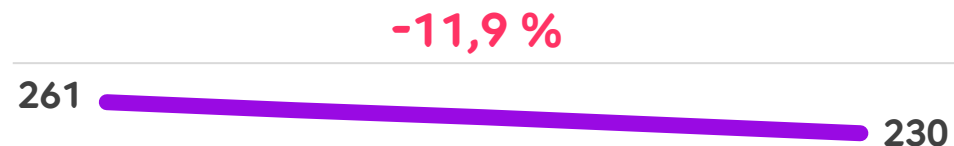
Mobiliojo ryšio vartotojai (tūkst.)



2020-12-31 2021-03-31 2021-06-30 2021-09-30 2021-12-31

- Išankstinio mokėjimo paslaugų
- Reguliaraus mokėjimo paslaugų
- Iš viso

Fiksuotojo telefono ryšio linijų skaičius (tūkst.)



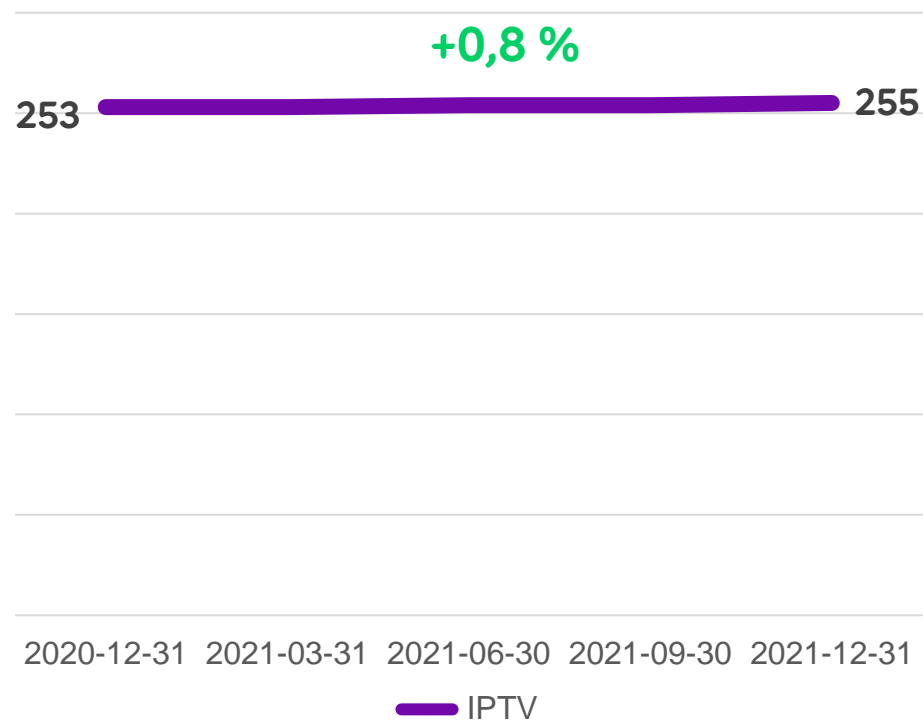
2020-12-31 2021-03-31 2021-06-30 2021-09-30 2021-12-31

- Telefono linijų skaičius

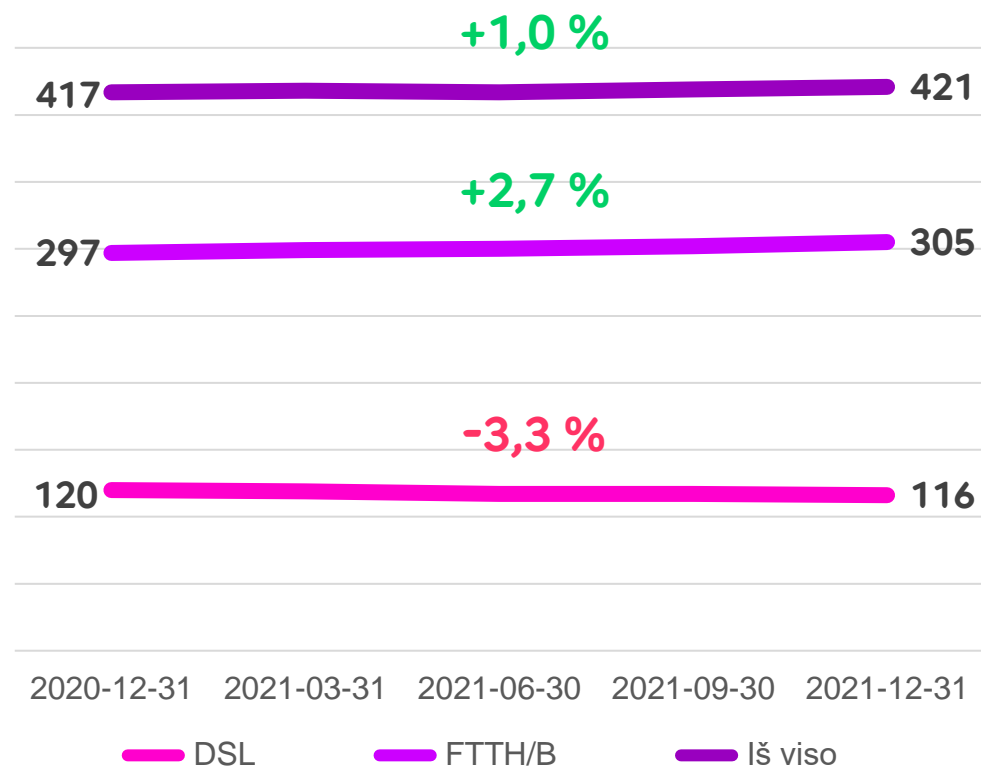


IPTV IR PLAČIAJUOŠČIO INTERNETO VARTOTOJŲ SKAIČIUS

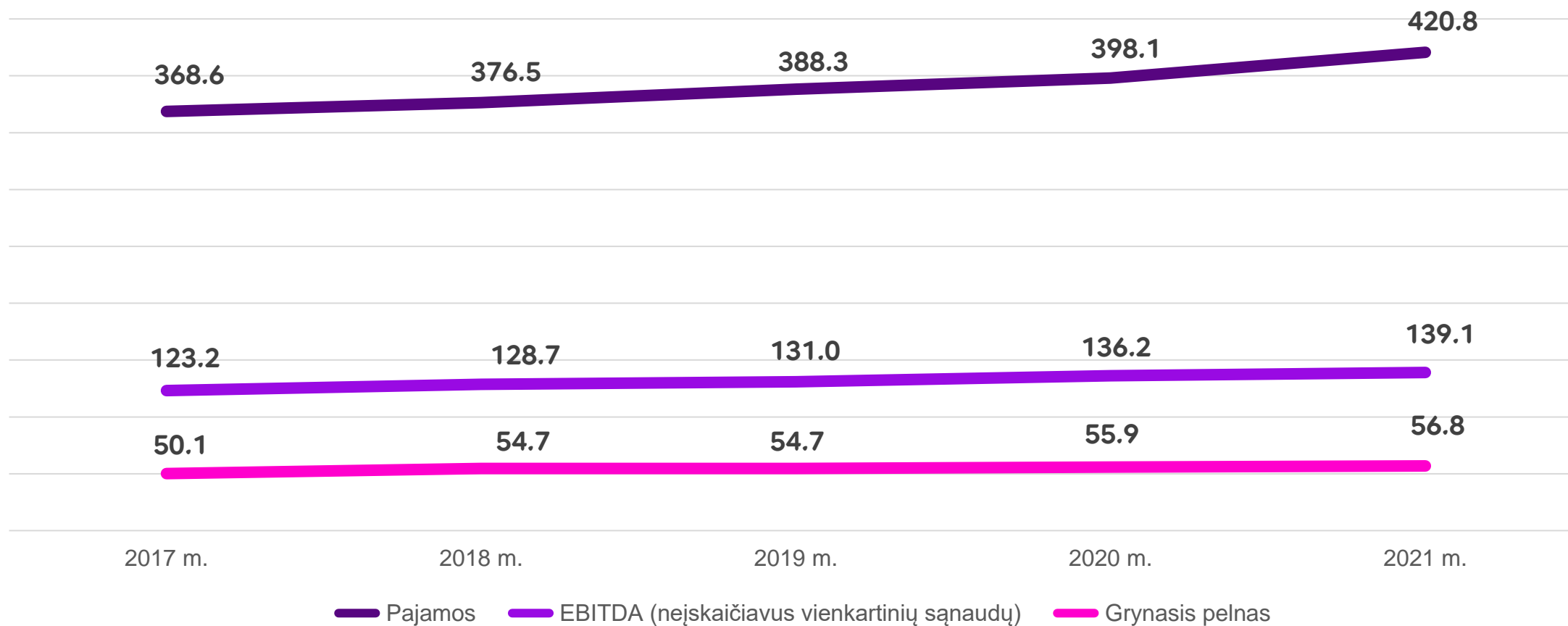
TV paslaugų vartotojai (tūkst.)



Plačiajuosčio interneto prieigos (tūkst.)



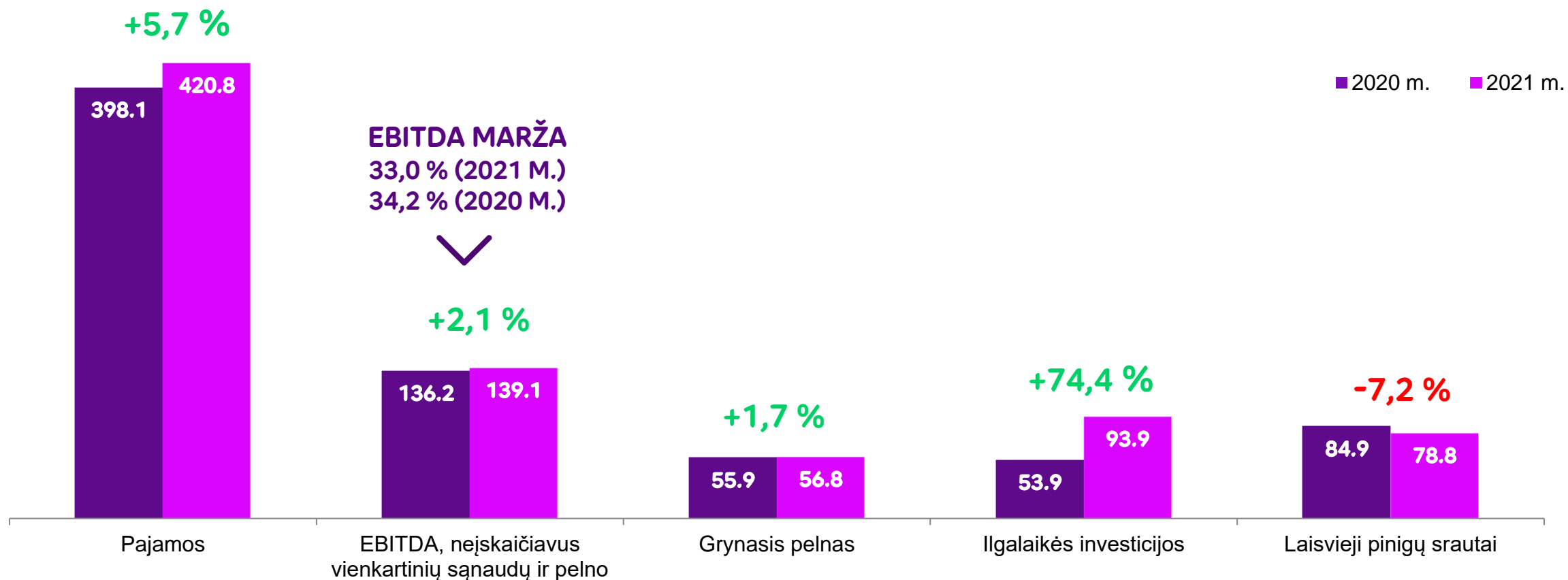
PAJAMOS, EBITDA IR GRYNASIS PELNAS (MLN. EURŲ)



PASTABA. 2017-2020 m. finansiniai duomenys yra konsoliduoti, 2021 m. – tik Bendrovės



PAGRINDINIŲ FINANSŲ RODIKLIŲ DINAMIKA (MLN. EURŲ)



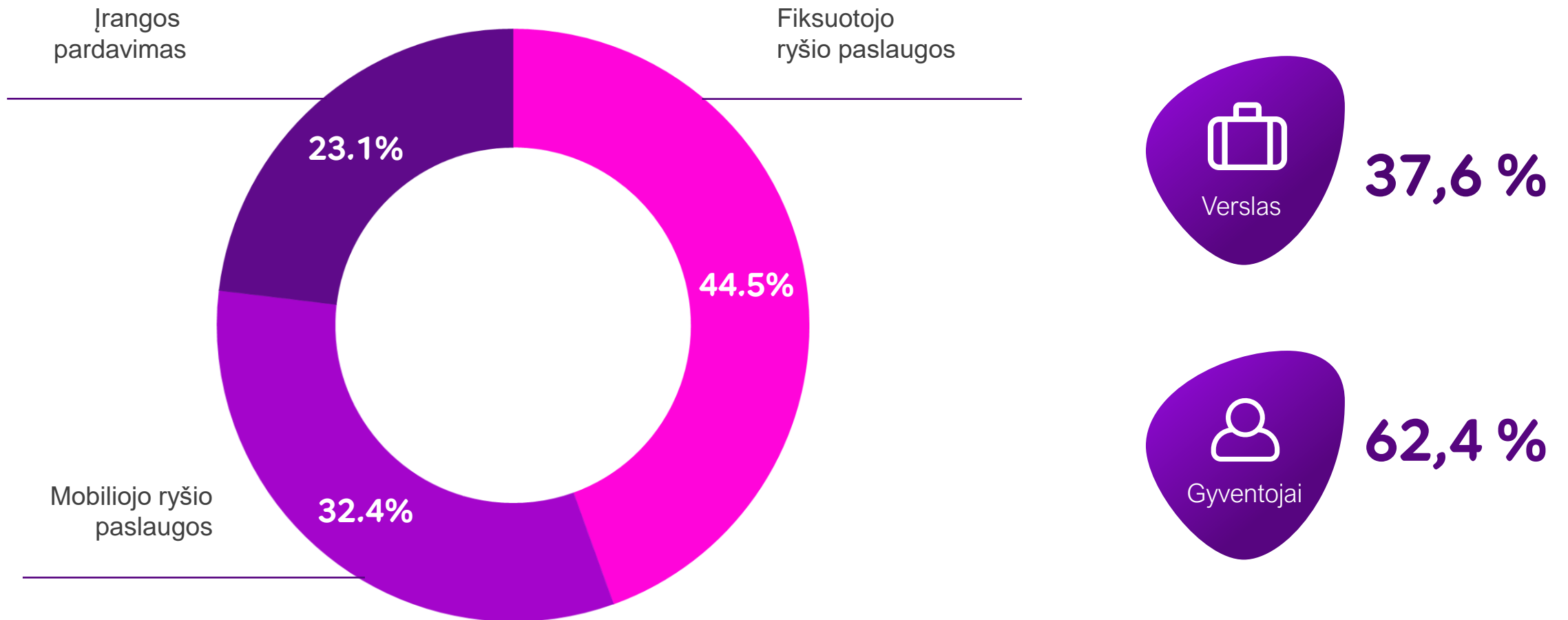
PASTABOS:

- 2020 m. finansiniai duomenys yra konsoliduoti, 2021 m. – tik Bendrovės

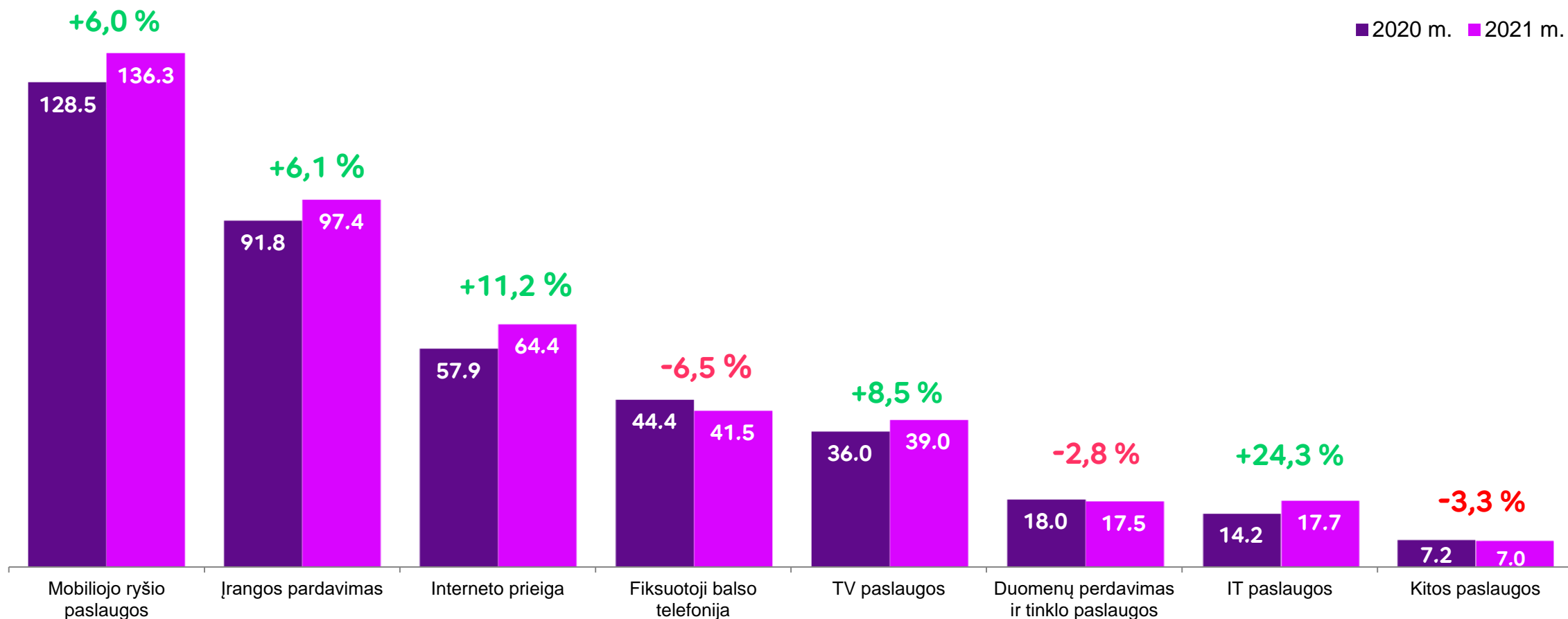
- 2021 m. vienkartinės sąnaudos darbuotojų išėitimams išmokoms sudarė 858 tūkst. eurų (2020 m. – 1321 tūkst. eurų), kitos vienkartinės sąnaudos – 943 tūkst. eurų, o vienkartinis pelnas iš turto pardavimo buvo 1337 tūkst. eurų.



2021 M. PAJAMŲ STRUKTŪRA



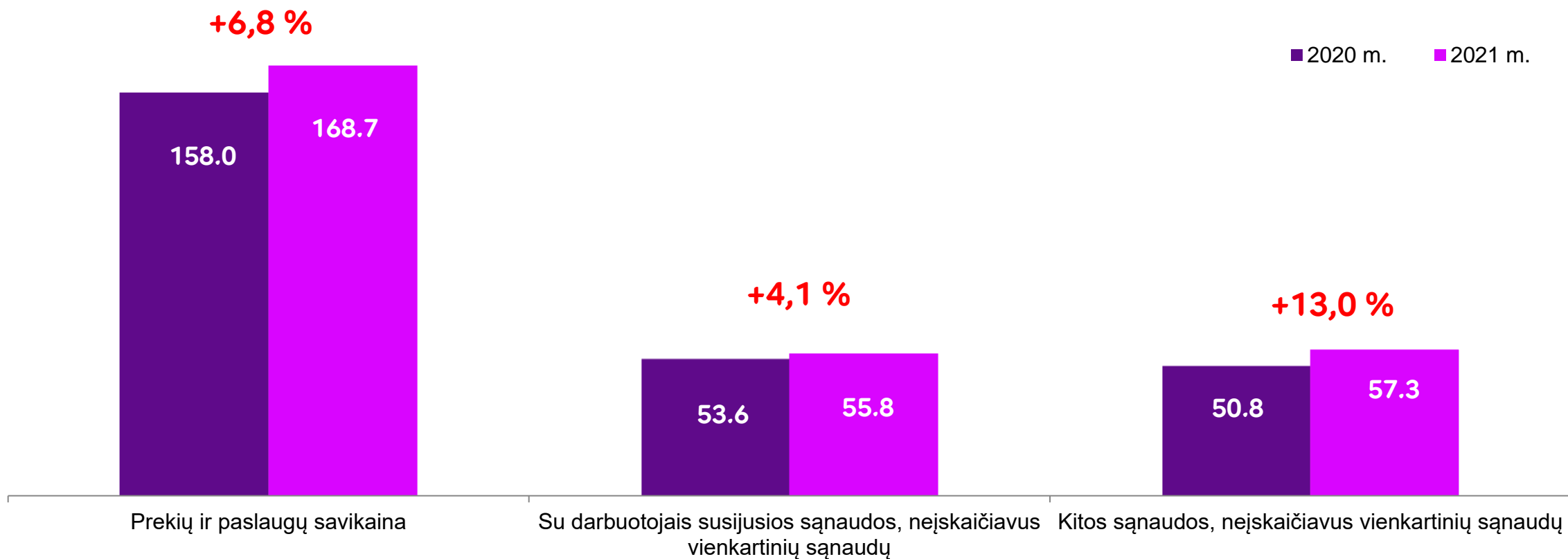
PAJAMOS PAGAL PASLAUGAS (MLN. EURŲ)



PASTABA. 2020 m. finansiniai duomenys yra konsoliduoti, 2021 m. – tik Bendrovės



VEIKLOS SĄNAUDOS (MLN. EURŲ)



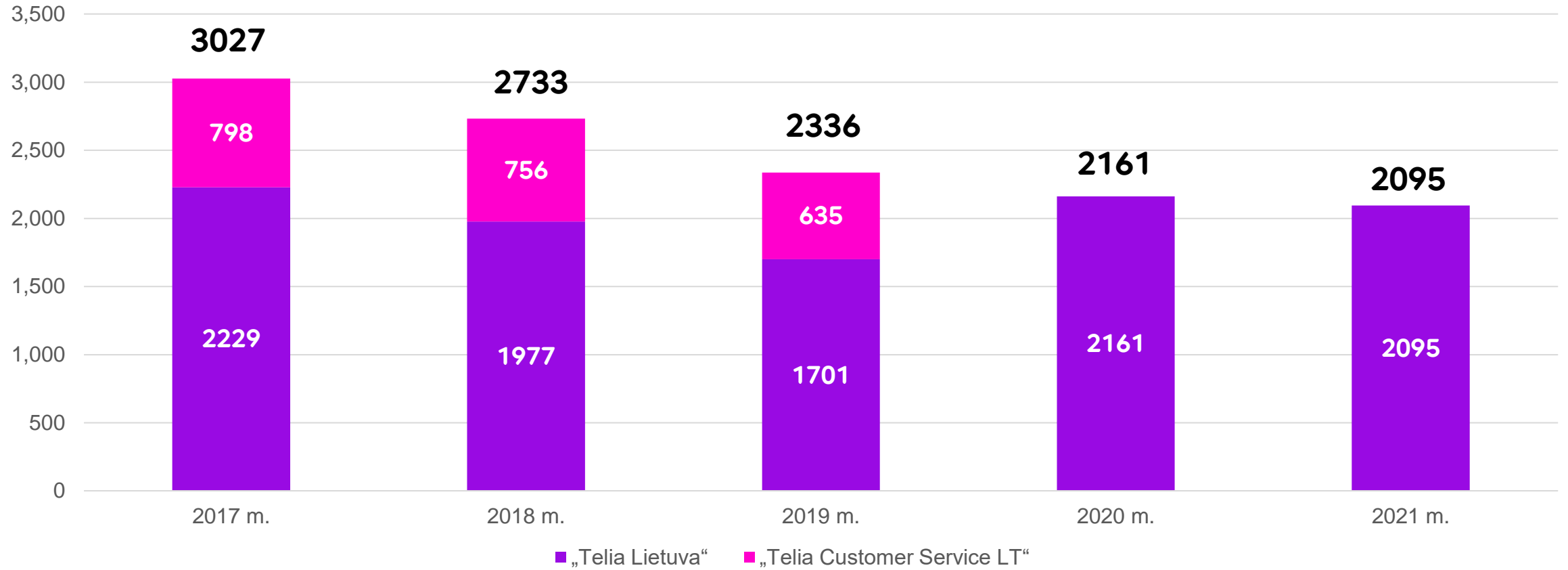
PASTABOS:

- 2020 m. finansiniai duomenys yra konsoliduoti, 2021 m. – tik Bendrovės

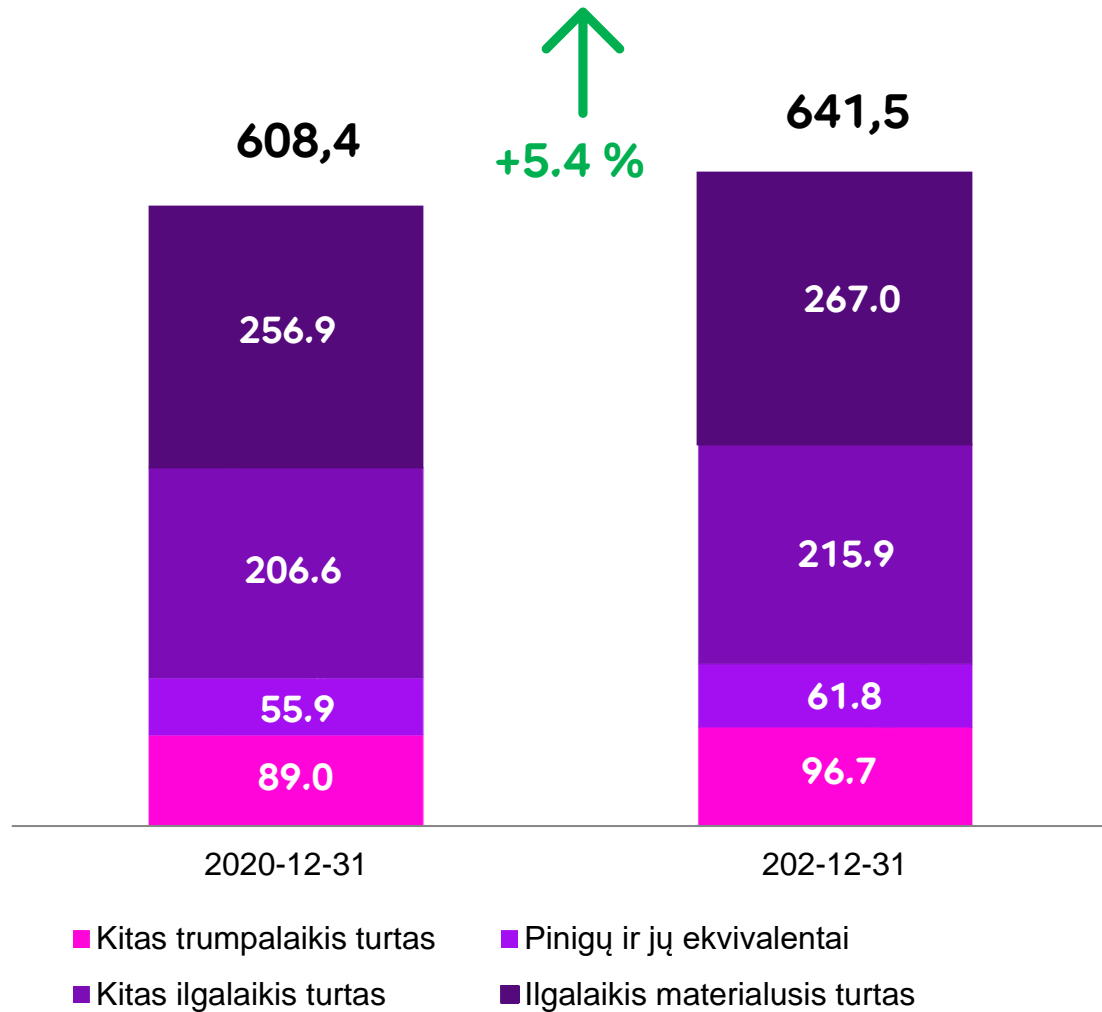
- 2021 m. 12 mėn. vienkartinės sąnaudos darbuotojų išeitinėms išmokoms sudarė 858 tūkst. eurų (2020 m. – 1321 tūkst. eurų), kitos vienkartinės sąnaudos – 943 tūkst. eurų (2020 m. nebuvo).



DARBUOTOJAI



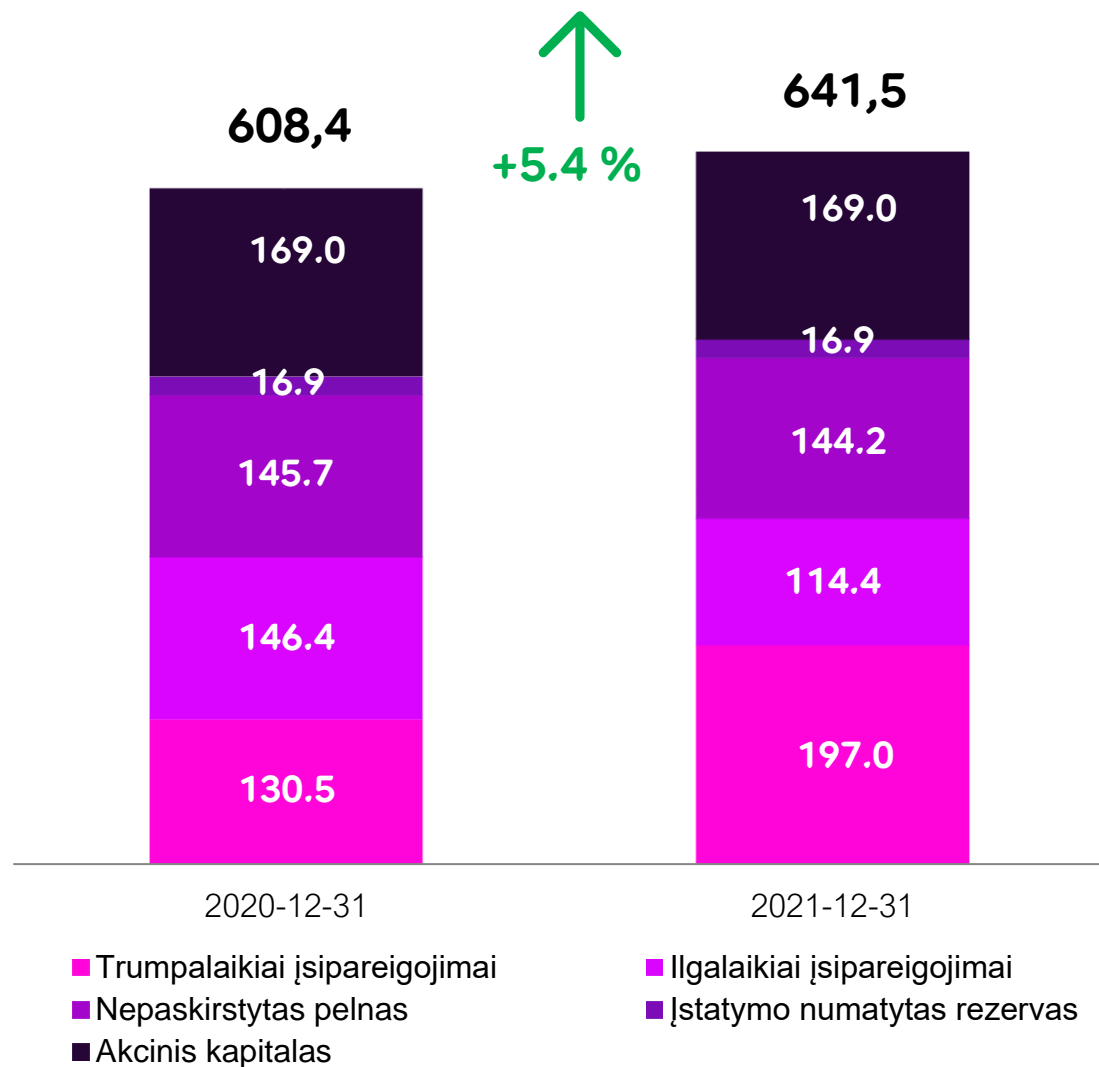
TURTAS (MLN. EURŲ)



- **Ilgalaikis turtas** 2021 m. gruodžio 31 d. sudarė 75,3 % bendro turto (prieš metus – 76,2 %)
- **Pinigai** sudarė 9,6 % (9,2 %)
- **Naudojamo kapitalo pelningumas:** 13,4 % (15,1 %)
- **Vidutinė turto grąža:** 9,9 % (11 %)
- **Likvidumo koeficientas:** 77,7 % (110,2 %)



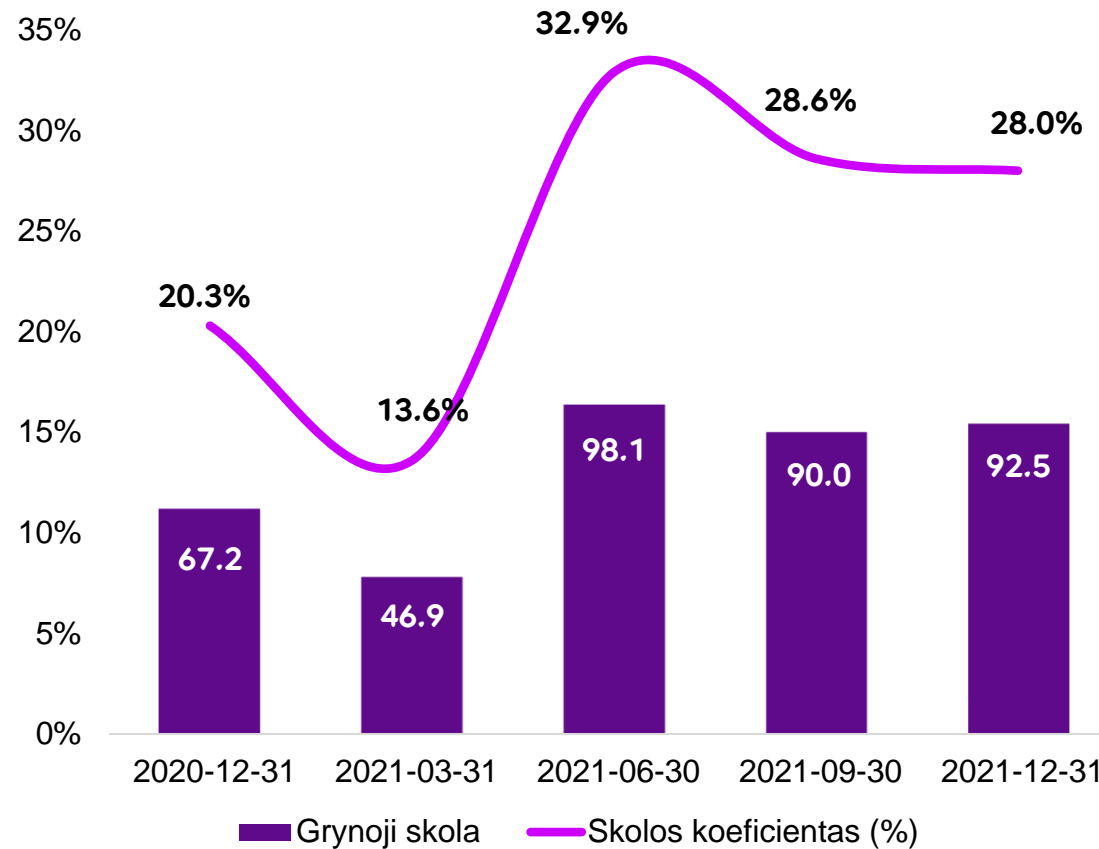
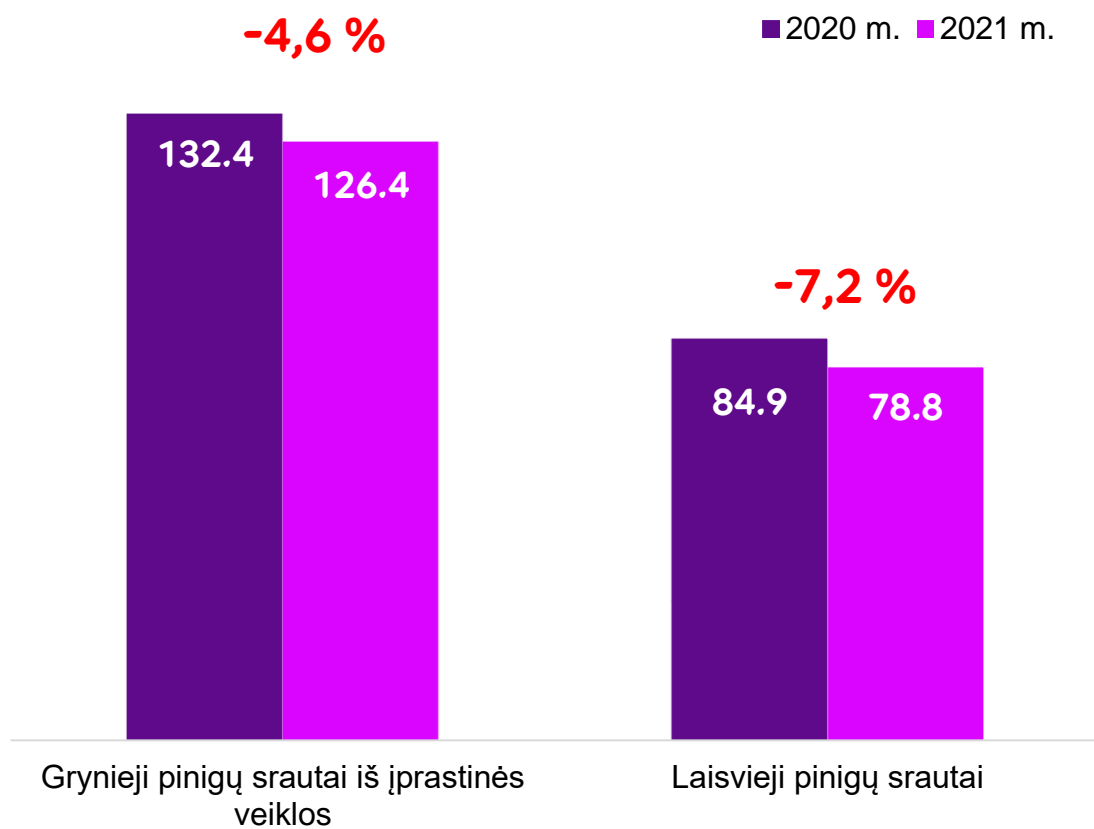
NUOSAVYBĖ IR ĮSIPAREIGOJIMAI (MLN. EURŲ)



- 2021 m. gruodžio 31 d. **akcininkų nuosavybė** sudarė 51,5 % viso turto (prieš metus – 54,5 %)
- **Bendra paskolų suma** (2021-12-31) sudarė 154,3 mln. eurų: bankų paskola – 30 mln. eurų, atvirkštinio faktoringo susitarimai – 123,7 mln. eurų ir finansinis lizingas – 0,6 mln. eurų.
- **Skolos koeficientas:** 28 % (20,3 %)
- **Skolos ir nuosavybės santykis:** 46,7 % (37,1 %)
- **Nuosavybės pelno norma:** 17,6 % (17,4 %)
- **Grynosios skolos ir EBITDA santykis:** 0,67 (0,50)



PINIGŲ SRAUTAI IR GRYNOCI SKOLA (MLN. EURŲ)

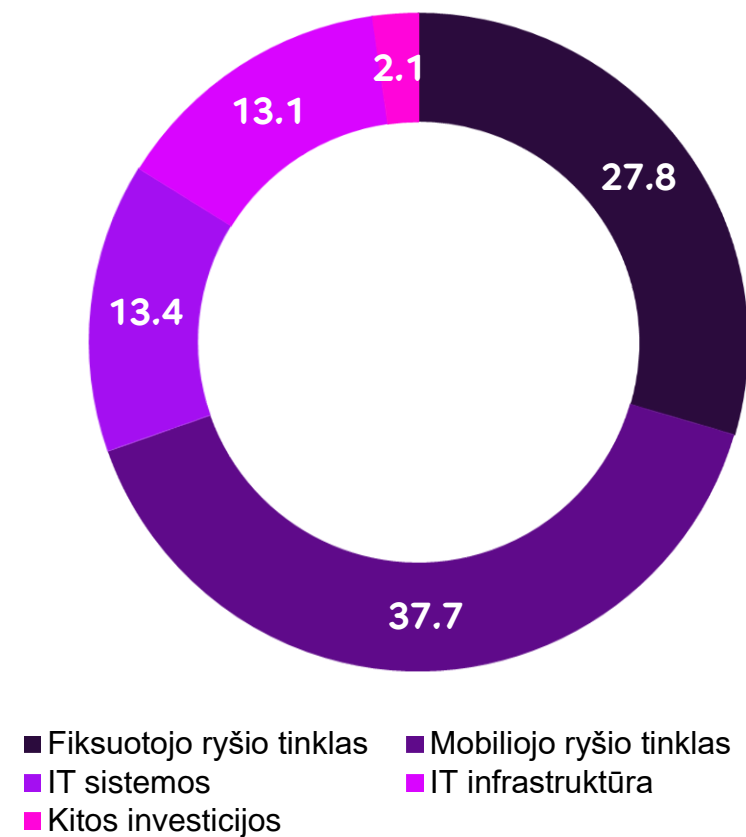
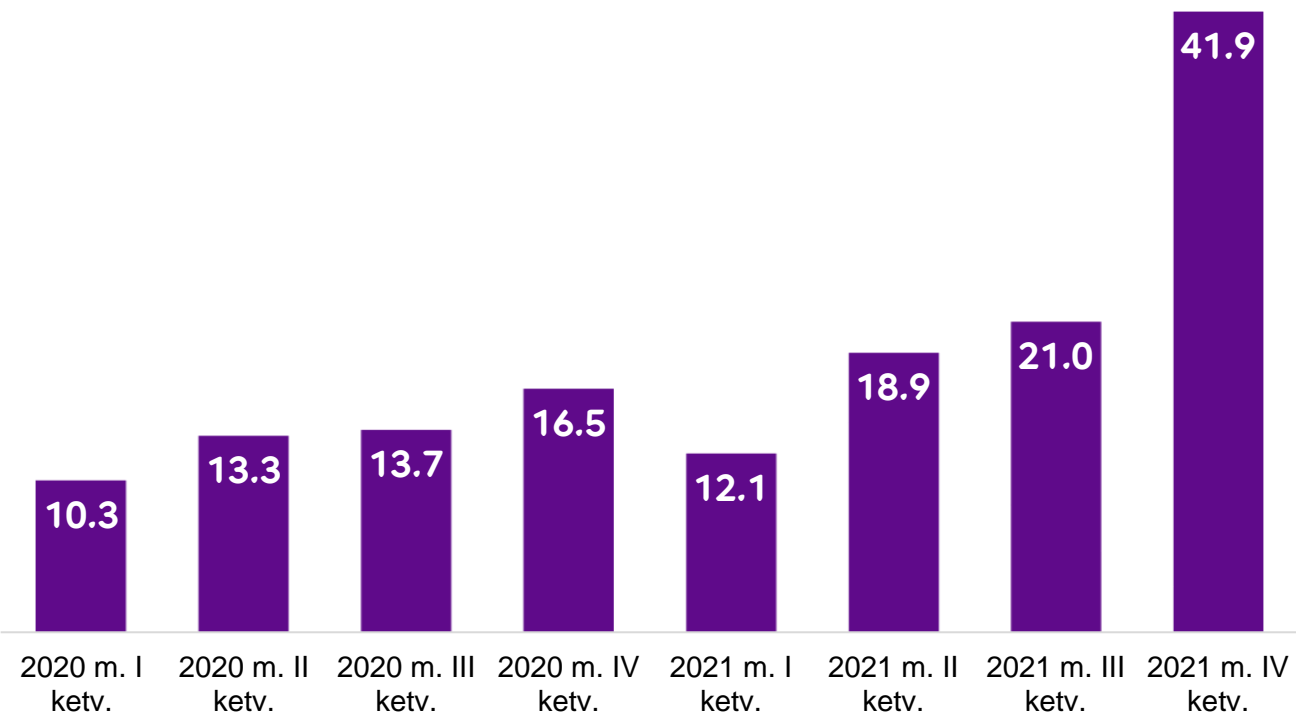


INVESTICIJOS IR JŲ STRUKTŪRA 2021 M. (MLN. EURŲ)

Investicijų ir pajamų santykis:

2021 m.: 22,3 %

2020 m.: 13,5 %

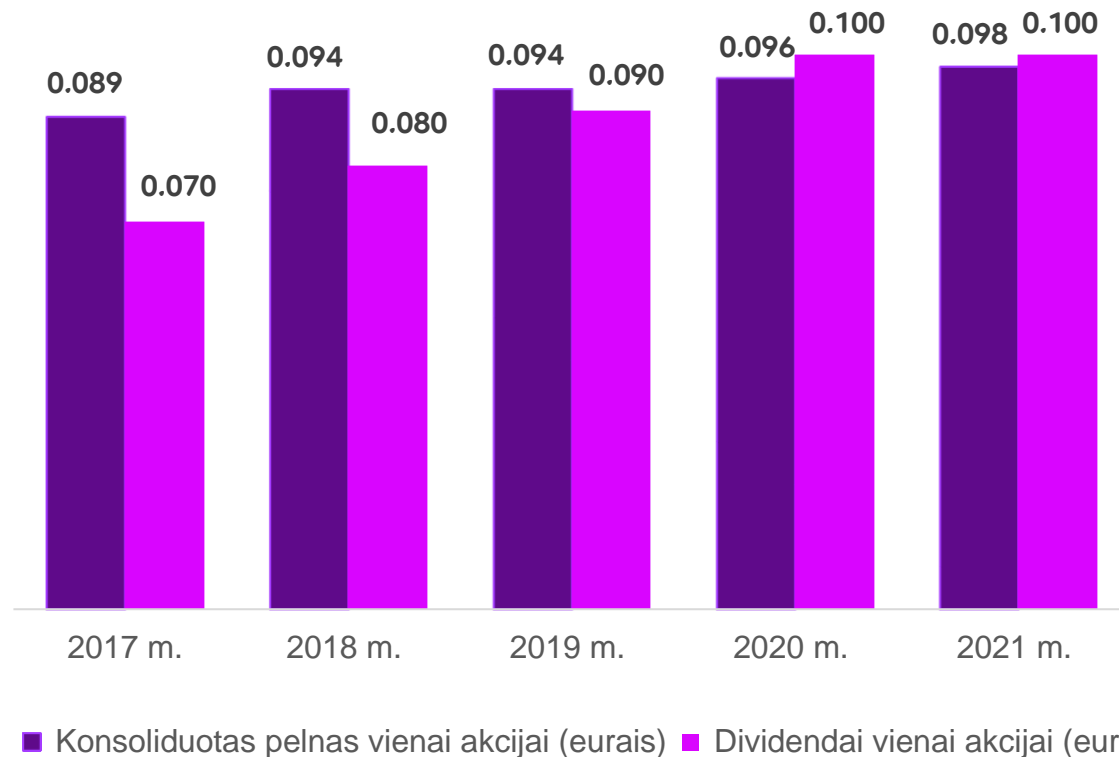


DIVIDENDAI

Dividendų ir pelno santykis:

2021 M.: 102 %

2020 M.: 104 %



- Dividendų mokėjimo politika numato, jog Bendrovės **grynosios skolos ir EBITDA santykis neturi viršyti 1,5**, o dividendams skirti **iki 80 proc. laisvųjų pinigų srauto**
- Pelnas ir dividendai tenka **582 613 138 akcijoms**
- 2021 m. gruodžio 31 d. Bendrovės nepaskirstytas pelnas buvo **144,2 mln. eurų**
- Valdyba siūlo **mokėti 58,3 mln. eurų** (t. y. 0,10 euro vienai akcijai) dividendų už 2021 metus
- **Akcininkų susirinkimas**, kuris priims sprendimą dėl 2021 m. pelno paskirstymo, šaukiamas **2022 m. balandžio 28 dieną**

PASTABA. 2017-2020 m. finansiniai duomenys yra konsoliduoti, 2021 m. – tik Bendrovės



AKCIJOS IR AKCININKAI

AKCININKAI

- „Telia Company AB“ (Švedija) yra didžiausias Telia Lietuva, AB akcininkas
- Bendrovės akcinį kapitalą sudaro **582 613 138** paprastosios vardinės **0,29 eurų** nominalios vertės **akcijos**
- 2014 m. spalio 24 d. **akcinis kapitalas buvo sumažintas 194 mln. litų** (56,2 mln. eurų) ir atitinkamai akcijų, suteikiančių **balsus** akcininkų susirinkime, **skaičius sumažėjo nuo 776 817 518 iki 582 613 138**
- Bendras „Telia Lietuva“ **akcininkų skaičius** sudaro **12,6 tūkstančio**

AKCININKAI

(2021-12-31 duomenys)

„TELIA COMPANY AB“

KITI

88,15 %

11,85 %

Kapitalo ir balsų dalis

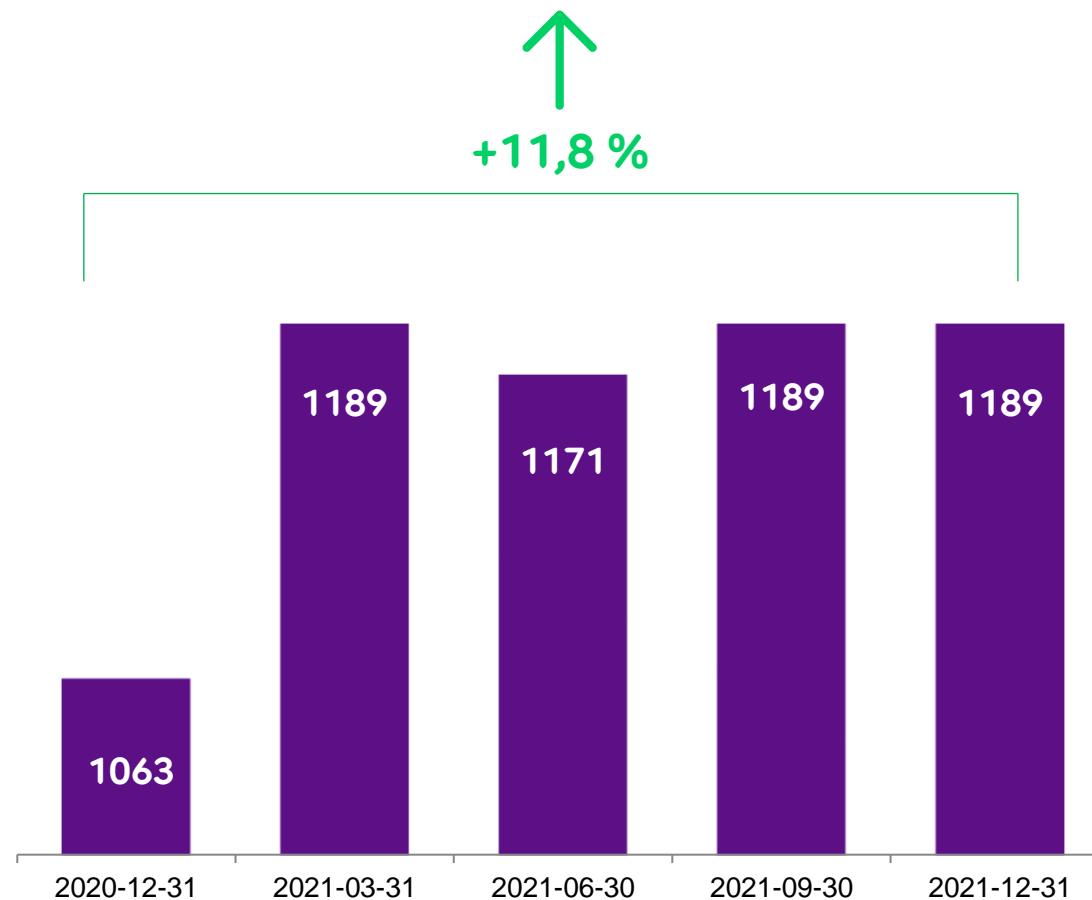


AKCIJOS

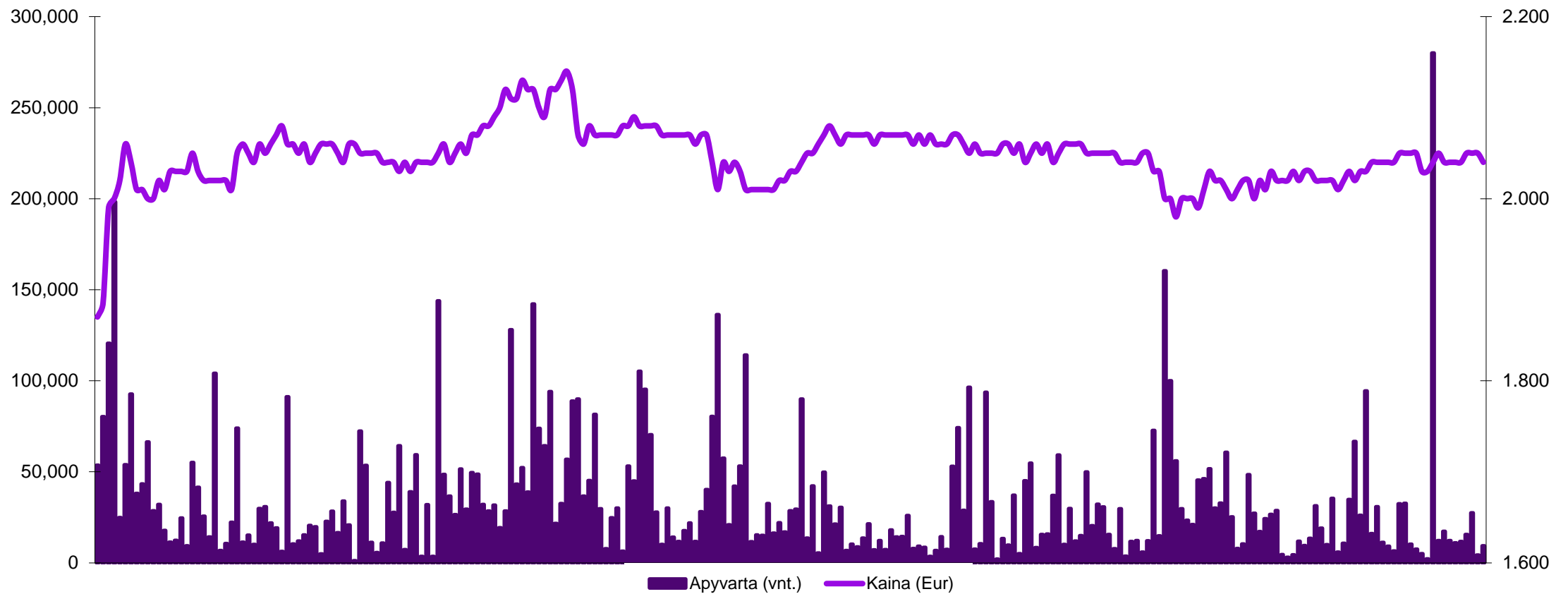
- Nuo 2000 m. Bendrovės akcijomis prekiaujama vertybinių popierių biržoje „**Nasdaq Vilnius**“ (simbolis - TEL1L)
- Nuo 2011 m. sausio Bendrovės akcijos įtrauktos į kelių Vokietijos vertybinių popierių biržų sąrašus (simbolis - ZWS)
- Akcijų **apyvarta** 2021 m. sausį–gruodį „Nasdaq Vilnius“ biržoje: 8,6 mln. akcijų, arba 17,5 mln. eurų
- Akcijų **kaina** „Nasdaq Vilnius“ biržoje:

2021-01-01	Didžiausia	Mažiausia	2021-12-31
1,83 €	2,15 €	1,83 €	2,04 €

Rinkos kapitalizacija (mln. eurų)



PREKYBA BENDROVĖS AKCIJOMIS VERTYBINIŲ POPIERIŲ BIRŽOJE „NASDAQ VILNIUS“ 2021 METAIS



PREKYBA BENDROVĖS AKCIJOMIS VERTYBINIŲ POPIERIŲ BIRŽOJE „NASDAQ VILNIUS“ NUO 2000 M.



Šaltinis: „Nasdaq Vilnius“



BENDROVĖS AKCIJOS KAINOS IR VERTYBINIŲ POPIERIŲ BIRŽOS „NASDAQ VILNIUS“ INDEKSŲ Palyginimas



	ATIDARYMO VERTĖ	UŽDARYMO VERTĖ	POKYTIS %
■	1104,74	1568,82	+42,01
■	816,64	966,13	+18,31
■	1,82	2,04	+11,78

■ OMX Baltic Benchmark GI

■ OMX Vilnius GI

■ TEL1L-Telia Lietuva

Šaltinis: „Nasdaq Vilnius“

Akcijos kainos ir pelno akcijai santykis: **20,9** (19,0 prieš metus)



BENDROVĖS VALDYMAS

VALDYMO ORGANAI

- Eilinis visuotinis **akcininkų susirinkimas** įvyks 2022 m. balandžio 28 dieną
- **Valdybą** sudaro 6 nariai renkami 2 metų kadencijai
- Einamosios kadencijos valdyba išrinkta 2021 m. balandžio 27 dieną
- **Audito ir Atlygio komitetas** sudaro 3 valdybos nariai
- **UAB „Deloitte Lietuva“** yra Bendrovės audito įmone 2021 ir 2022 metams
- Valdyba renka ir atšaukia Bendrovės **vadovą**

VISUOTINIS AKCININKŲ SUSIRINKIMAS



VALDYBA

AUDITO KOMITETAS

ATLYGIO KOMITETAS



VADOVAS



VALDYBA



**Douglas
Lubbe,**

valdybos
pirmininkas,
Atlygio komiteto
narys,
atstovauja „Telia
Company AB“



**Agneta
Wallmark,**

valdybos narė,
Audito komiteto
pirmininkė,
atstovauja „Telia
Company AB“



**Claes
Nycander,**

valdybos narys,
Atlygio komiteto
pirmininkas,
atstovauja „Telia
Company AB“



**Hannu-Matti
Mäkinen,**

valdybos narys,
atstovauja „Telia
Company AB“



**Dovilė
Grigienė,**

nepriklausoma
valdybos narė,
Audito komiteto
narė



**Mindaugas
Glodas,**

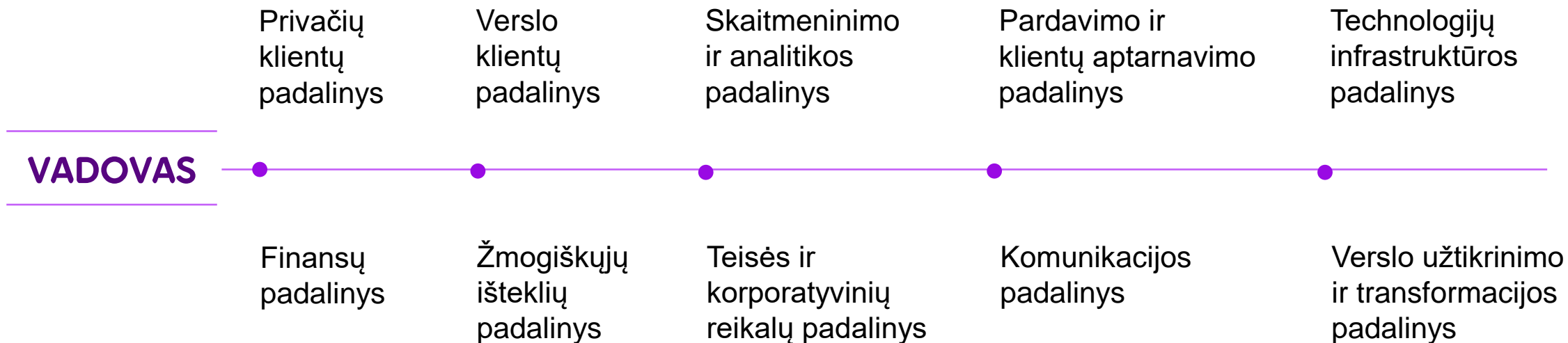
nepriklausomas
valdybos narys,
Atlygio ir Audito
komitetų narys

- Valdybos nariai tiesiogiai „Telia Lietuva“ akcijų neturi



„TELIA LIETUVA“ VALDYMO STRUKTŪRA


GALIOJA NUO 2020-01-01



VADOVŲ KOMANDA



Dan Strömberg,
Bendrovės vadovas



Nortautas Luopas,
Privačių klientų vadovas,
Skaitmeninio ir
analitikos vadovas



Daniel Karpovič,
Verslo klientų vadovas



**Giedrė Kaminskaitė–
Salters,**
Pardavimo ir klientų
aptarnavimo vadovė



Andrius Šemeškevičius,
Technologijų vadovas



Arūnas Lingė,
Finansų vadovas



Ramūnas Bagdonas,
Žmogiškųjų išteklių vadovas



Daiva Kasperavičienė,
Teisės ir korporatyvinių
reikalų vadovė



Birutė Eimontaitė,
Komunikacijos vadovė



Vytautas Bučinskas,
Verslo užtikrinimo ir
transformacijos
vadovas



TVARUS VERSLAS

APLINKOSAUGINIAI VEIKSMAI

Klimatas ir žiedinė
ekonomika



SKAITMENINĖ ĮTRAUKTIS

Gyvenimo kokybė
ir inovacijos



ĮGALINIMAS

Įvairovė ir įtrauktis



ATSAKINAGS VERSLAS

Privatumas ir saugumas,
žodžio laisvė, sveikata
ir gerovė ir kt.



TEŠIAME SAVO TVARUMO KELIONĘ

DRAŠŪS TIKSLAI 2030



NULIS CO₂

visoje vertės grandinėje



NULIS ATLIEKŲ

žiedinė ekonomika
savo veikloje



100 %

komandos įtraukimas





#IDOMIAU TIK
GYVENIMAS

