

# APRANGA

GROUP

2024 m. vasario 28 d.  
Vilnius

## BENDROVĖS ATSAKINGŲ ASMENŲ PATVIRTINIMAS


Šiuo patvirtinime, kad, mūsų žiniomis, 2023 m. 12 mėnesių konsoliduotos tarpinės finansinės ataskaitos, sudarytos pagal Tarptautinius finansinės atskaitomybės standartus, priimtus ES, atitinka tikrovę ir teisingai parodo APB „Apranga“ ir bendrą konsoliduotų „Aprangos“ grupės įmonių turą, įsipareigojimus, finansinę būklę, pelną arba nuostolius ir pinigų srautus.

„Aprangos“ grupės generalinis direktorius  
Rimantas Perveneckas



„Aprangos“ grupės finansų ir ekonomikos direktorius  
Gabrielius Morkūnas





# APRANGA

## G R O U P

---

APB „APRANGA“ 2023 m. gruodžio 31 d. pasibaigusio dvylikos mėnesių laikotarpio  
konsoliduotas tarpinis pranešimas ir  
konsoliduotos tarpinės finansinės ataskaitos  
(NEAUDITUOTA)

# INFORMACIJA APIE ĮMONĘ

APB „APRANGA“, įmonės kodas 121933274, Ukmergės g. 362, Vilnius

ĮMONĖS PAVADINIMAS	Akcinė prekybos bendrovė „APRANGA“
TEISINĖ FORMA	Akcinė bendrovė
ĮREGISTRAVIMO DATA	1993 m. kovo 1 d.
ĮMONĖS KODAS	121933274
ĮSTATINIS KAPITALAS	16 034 668,40 Eur
REGISTRUOTOS BUVEINĖS ADRESAS	Ukmergės g. 362, LT-14311 Vilnius, Lietuva
REGISTRO TVARKYTOJAS	VĮ Registrų centro Vilniaus filialas
TELEFONAS	+370 5 239 08 08
ELEKTRONINS PAŠTAS	<a href="mailto:info@aprange.lt">info@aprange.lt</a>
INTERNETO ADRESAS	<a href="http://www.aprangagroup.com">www.aprangagroup.com</a>
PAGRINDINĖ VEIKLA	Mažmeninė prekyba drabužiais
AUDITORIUS	UAB „ERNST & YOUNG BALTIC“

# T U R I N Y S

---

APB „APRANGA“, įmonės kodas 121933274, Ukmergės g. 362, Vilnius

<b>1 VEIKLOS APŽVALGA</b>	<b>4-8</b>
<hr/>	
<b>2 FINANSINĖS ATASKAITOS</b>	<b>9-12</b>
<hr/>	
2.1 Bendrųjų pajamų ataskaitos	
2.2 Finansinės būklės ataskaitos	
2.3 Nuosavo kapitalo pokyčio ataskaitos	
2.4 Pinigų srautų ataskaitos	
<b>3 AIŠKINAMASIS RAŠTAS</b>	<b>13-16</b>
<hr/>	

APB „APRANGA“, įmonės kodas 121933274, Ukmergės g. 362, Vilnius  
 UŽ 2023 M. GRUODŽIO 31 D. PASIBAIGUSĮ DVYLIKOS MĖNESIŲ LAIKOTARPĮ  
 (visos sumos lentelėse pateikiamos tūkstančiais eurų, jei nenurodyta kitaip)

## VEIKLOS APŽVALGA

2023 m. sausio-gruodžio mėnesiais „Aprangos“ grupės (toliau - Grupė) tinklo mažmeninė prekių apyvarta (su PVM) pasiekė 326,4 mln. eurų, arba 11,3% daugiau nei 2022 metų atitinkamu laikotarpiu. „Aprangos“ grupės tinklo apyvarta 2023 metais Lietuvoje siekė 196,9 mln. eurų, arba 10,6% daugiau nei 2022 metais. 2023 metais Grupės tinklo apyvarta Latvijoje sudarė 79,5 mln. eurų ir augo 12,1%, tuo tarpu apyvarta Estijoje sudarė 50,0 mln. eurų ir išaugo 12,6%.

Baltijos šalių mažmeninės prekybos, išskyrus variklinių transporto priemonių ir motociklų prekybą, rinka 2023 m. to meto kainomis generavo 39,8 mlrd. EUR (be PVM) apyvartą ir apie 2% viršijo 2022 metų lygį.

Baltijos šalių mažmeninės prekybos rinkoje vartotojų kainų pokyčiai, apskaičiuoti pagal suderintą vartotojų kainų indeksą, 2023 m. sausio-gruodžio mėnesiais, lyginant su praėjusiais metais, vidutiniškai siekė apie 9%: Lietuvoje 9%, Latvijoje 10%, o Estijoje 9%. 2023 metais vartotojų pasitikėjimo indeksas augo ir Euro zonoje, ir Baltijos šalyse: Lietuvoje sausio-gruodžio mėnesiais augo nuo -5,4 iki +2,2 (+7,6 p.), Latvijoje nuo -32,4 iki -17,0 (+15,4 p.), Estijoje nuo -32,7 iki -32,4 (+0,3 p.), o Euro zonoje nuo -20,6 iki -16,0 (+4,6 p.).

Remiantis oficialiųjų Lietuvos, Latvijos ir Estijos statistikos departamentų duomenimis Baltijos šalių tekstilės, drabužių ir avalynės rinkoje dalyvaujančios įmonės 2023 metais to meto kainomis generavo apie 1,9 mlrd. EUR (be PVM) apyvartą ir 7% viršijo 2022 m. rezultatus.

2023 m. sausio-gruodžio mėnesiais vartotojų kainų pokyčiai, apskaičiuoti pagal suderintą vartotojų kainų indeksą, palyginti su ankstesnių metų atitinkamu laikotarpiu, aprangos ir avalynės industrijoje Baltijos šalyse vidutiniškai siekė 6%: Lietuvoje siekė 3,5%, Latvijoje 3,6% ir Estijoje 10,4%. Lietuva išlieka didžiausia tekstilės, drabužių ir avalynės rinka Baltijos šalyse, kuri generuoja apie 50% Baltijos šalių rinkos apyvartos.

Grupės parduotuvių mažmeninė prekių apyvarta pagal šalis per 2023 m. 12 mėnesių (tūkst. EUR, su PVM):

Šalis	2023 12 mėnesių	2022 12 mėnesių	2021 12 mėnesių	2023/2022, %	2023/2021, %
Lietuva	196 884	178 024	146 003	10,6%	34,8%
Latvija	79 513	70 900	46 409	12,1%	71,3%
Estija	50 009	44 416	36 010	12,6%	38,9%
Iš viso:	326 406	293 340	228 422	11,3%	42,9%

Grupės parduotuvių mažmeninė prekių apyvarta pagal šalis per 2023 m. IV-ą ketvirtį (tūkst. EUR, su PVM):

Šalis	2023 IV ketv.	2022 IV ketv.	2021 IV ketv.	2023/2022, %	2023/2021, %
Lietuva	58 015	51 646	46 370	12,3%	25,1%
Latvija	23 806	20 420	13 103	16,6%	81,7%
Estija	13 339	12 453	10 779	7,1%	23,7%
Iš viso:	95 159	84 519	70 253	12,6%	35,5%

Grupės parduotuvių prekių apyvarta internetu per 2023 m. 12 mėnesių (tūkst. EUR, su PVM):

	2023 12 mėnesių	2022 12 mėnesių	2021 12 mėnesių	2023/2022, %	2023/2021, %
Apyvarta internetu	39 860	33 672	48 256	18,4%	-17,4%
Dalis bendroje Grupės apyvartoje	12,2%	11,5%	21,1%		

Grupės prekių apyvarta internetu 2023 m. per sausio-gruodžio mėnesius padidėjo 18,4%, o jos lyginamasis svoris bendroje apyvartoje, lyginant su atitinkamu praeitų metų laikotarpiu, padidėjo nuo 11,5% iki 12,2%. Dėl laikinų parduotuvių uždarymų 2021 m. sausio-gegužės mėnesiais buvo reikšmingai išaugusi apyvarta internetu.

APB „APRANGA“, įmonės kodas 121933274, Ukmergės g. 362, Vilnius  
 UŽ 2023 M. GRUODŽIO 31 D. PASIBAIGUSĮ DVYLIKOS MĖNESIŲ LAIKOTARPĮ  
 (visos sumos lentelėse pateikiamos tūkstančiais eurų, jei nenurodyta kitaip)

Grupės parduotuvių mažmeninė prekių apyvarta pagal tinklus per 2023 m. 12 mėnesių (tūkst. EUR, su PVM):

Tinklas	2023 12 mėnesių	2022 12 mėnesių	2021 12 mėnesių	2023/2022, %	2023/2021, %
Ekonominis <sup>1</sup>	31 535	31 102	22 524	1,4%	40,0%
Jaunimo <sup>2</sup>	77 880	69 998	55 064	11,3%	41,4%
Avalynės	4 263	4 679	3 201	-8,9%	33,2%
Verslo <sup>3</sup>	62 064	54 100	42 545	14,7%	45,9%
Prestižo <sup>4</sup>	33 552	29 280	25 263	14,6%	32,8%
Zara	102 871	89 853	69 515	14,5%	48,0%
Išparduotuvės	14 240	14 328	10 310	-0,6%	38,1%
Iš viso	326 406	293 340	228 422	11,3%	42,9%

<sup>1</sup> „Apranga“, „Promod“, „s.Oliver“, „Tom Tailor“, „Orsay“;

<sup>2</sup> „Aprangos galerija“, „Moskito“, „Mango“, „Bershka“, „Pull & Bear“, „Stradivarius“, „Oysho“, „A|X Armani Exchange“;

<sup>3</sup> „City“, „Massimo Dutti“, „Marella“, „Pennyblack“, „Coccinelle“, „Tommy Hilfiger“, „Zara Home“, „Calvin Klein Underwear“, „Liu Jo“, „MAX&Co.“;

<sup>4</sup> „Burberry“, „Emporio Armani“, „Hugo Boss“, „Ermenegildo Zegna“, „MaxMara“, „Weekend MaxMara“, „Marina Rinaldi“, „Mados linija“, „Nude“, „Sandro“, „Maje“, „Hugo“.

Per 2023 metus „Aprangos“ grupė atidarė 12 naujų parduotuvių, renovavo 8 parduotuves, tame tarpe 5 iš jų išplėtė bei 3 perkėlė į kitą prekybos centrą, 11 parduotuvių uždarė. Šiuo metu „Aprangos“ grupė Baltijos šalyse valdo 169 parduotuvių tinklą (100 Lietuvoje, 44 Latvijoje ir 25 Estijoje), kurių bendras plotas sudaro 90,8 tūkst. kv. m. Lyginant su tuo pačiu praeitų metų laikotarpiu parduotuvių plotas padidėjo 0,2%.

Grynosios investicijos į Grupės mažmeninio tinklo plėtrą, pertvarkymą ir modernizavimą per 2023 m. 12 mėnesių sudarė 9,7 mln. eurų (4 pastaba „Investicijos į ilgalaikį turtą“). Investicijos (įsigijimai) pagal Grupės segmentus atskleisti 3 pastaboje „Informacija apie segmentus“. Grupė neužsiima su moksliniais tyrimais ir eksperimentine plėtra susijusia veikla, išskyrus kiek tai susiję su procesų tobulinimu. Savo veikloje Grupė naudoja naujausias technologijas bei naujausius technologinius procesus, atitinkančius ekologinius standartus ir padedančius mažinti neigiamą įtaką aplinkai.

Grupės parduotuvių skaičius pagal šalis:

Šalis	2023 12 31	2022 12 31	2021 12 31	2023/2022, %	2023/2021, %
Lietuva	100	100	102	0,0%	-2,0%
Latvija	44	44	46	0,0%	-4,3%
Estija	25	24	21	4,2%	19,0%
Iš viso:	169	168	169	0,6%	0,0%

Parduotuvių skaičius pagal tinklus:

Tinklas	2023 12 31	2022 12 31	2021 12 31	2023/2022, %	2023/2021, %
Ekonominis	20	19	26	5,3%	-23,1%
Jaunimo	46	48	47	-4,2%	-2,1%
Avalynės	10	11	10	-9,1%	0,0%
Verslo	43	41	39	4,9%	10,3%
Prestižo	32	30	28	6,7%	14,3%
Zara	9	10	10	-10,0%	-10,0%
Išparduotuvės	9	9	9	0,0%	0,0%
Iš viso	169	168	169	0,6%	0,0%

Ekonominio segmento parduotuvių skaičius reikšmingai sumažėjo dėl per 2021 ir 2022 metus uždarytų „Promod“ ir „Orsay“ prekių ženklų parduotuvių.

APB „APRANGA“, įmonės kodas 121933274, Ukmergės g. 362, Vilnius  
 UŽ 2023 M. GRUODŽIO 31 D. PASIBAIGUSĮ DVYLIKOS MĖNESIŲ LAIKOTARPĮ  
 (visos sumos lentelėse pateikiamos tūkstančiais eurų, jei nenurodyta kitaip)

Grupės parduotuvių plotas pagal šalis (tūkst. kv. m.):

Šalis	2023 12 31	2022 12 31	2021 12 31	2023/2022, %	2023/2021, %
Lietuva	49,4	51,0	51,3	-3,1%	-3,7%
Latvija	27,9	26,4	26,8	5,6%	4,2%
Estija	13,5	13,2	12,6	2,2%	7,5%
Iš viso:	90,8	90,6	90,6	0,2%	0,2%

Grupė be pagrindinių rodiklių apibrėžtų ir taikomų pagal Tarptautinės finansinės atskaitomybės standartus (TFAS) finansinėse ataskaitose taip pat pateikia pagrindinius finansinius rodiklius, gautus iš parengtų finansinių ataskaitų arba remiantis jomis. Šie rodikliai vadinami alternatyviais veiklos rodikliais (AVR). AVR apibrėžtyje pateiktos Grupės svietainėje. Žemiau lentelėje pateikta keletas AVR.

Per 2023 m. 12 mėnesių Grupės pelnas prieš apmokestinimą siekė 20,3 mln. eurų, kai per 2022 m. 12 mėnesių pelnas prieš apmokestinimą buvo 18,7 mln. Eurų, t.y. 8,5% daugiau lyginant su atitinkamu praėjusių metų laikotarpiu.

Grupės EBITDA per 2023 m. 12 mėnesių sudarė 40,9 mln. eurų, o atitinkamą 2022 m. laikotarpį – 38,9 mln. Eurų, t.y. 5,2% daugiau lyginant su atitinkamu praėjusių metų laikotarpiu. EBITDA pelningumas per metus sumažėjo nuo 16,0% iki 15,2%.

Pagrindiniai Grupės rodikliai	2023 12 mėnesių	2022 12 mėnesių	2021 12 mėnesių
Pardavimai	269 696	242 899	189 745
Pardavimai užsienio rinkose	107 249	95 595	68 502
Bendrasis pelnas	124 142	111 344	82 230
Bendrasis pelningumas, %	46,0%	45,8%	43,3%
Veiklos pelnas (nuostolis)	21 501	19 869	14 278
Veiklos pelningumas, %	8,0%	8,2%	7,5%
Pelnas (nuostolis) prieš apmokestinimą	20 332	18 745	13 211
Pelningumas prieš apmokestinimą, %	7,5%	7,7%	7,0%
Laikotarpio pelnas (nuostolis)	16 639	15 635	10 896
Pelningumas, %	6,2%	6,4%	5,7%
EBITDA	40 928	38 906	34 076
EBITDA pelningumas, %	15,2%	16,0%	18,0%
Nuosavybės grąža laikotarpio pabaigoje, %	26,2%	25,1%	14,6%
Turto grąža laikotarpio pabaigoje, %	10,4%	10,5%	6,6%
Grynoji skola / Nuosavybė, %	-27,8%	-36,8%	-39,7%
Likvidumo koeficientas, kartais	1,6	1,7	2,0

Grupės veiklos sąnaudos per 2023 m. 12 mėnesių sudarė 102,6 mln. eurų ir, lyginant su atitinkamu 2022 m. laikotarpiu, išaugo 12,2%. Veiklos sąnaudos augo greičiau nei pardavimai, kurie padidėjo 11,0%. 2022 m. Grupės veiklos sąnaudos buvo sumažintos 0,45 mln. eurų dėl teigiamo ilgalaikio turto pardavimo rezultato. Eliminavus anksčiau paminėto pardavimo efektą, Grupės veiklos sąnaudos atskaitiniu laikotarpiu padidėjo 11,7 %, lyginant su atitinkamu 2022 m. laikotarpiu.

Pagrindiniai Grupės rodikliai	2023 12 mėnesių	2022 12 mėnesių	Pokytis
Pardavimai	269 696	242 899	11,0%
Pardavimai užsienio rinkose	107 249	95 595	12,2%
Bendrasis pelnas	124 142	111 344	11,5%
Veiklos (sąnaudos)	(102 641)	(91 475)	12,2%
Veiklos pelnas (nuostolis)	21 501	19 869	8,2%
Pelnas (nuostolis) prieš apmokestinimą	20 332	18 745	8,5%
Laikotarpio pelnas (nuostolis)	16 639	15 635	6,4%
EBITDA	40 928	38 906	5,2%

APB „APRANGA“, įmonės kodas 121933274, Ukmergės g. 362, Vilnius  
 UŽ 2023 M. GRUODŽIO 31 D. PASIBAIGUSĮ DVYLIKOS MĖNESIŲ LAIKOTARPĮ  
 (visos sumos lentelėse pateikiamos tūkstančiais eurų, jei nenurodyta kitaip)

Pagrindiniai Grupės rodikliai	2023 IV ketv.	2022 IV ketv.	Pokytis
Pardavimai	77 122	69 269	11,3%
Pardavimai užsienio rinkose	30 371	26 951	12,7%
Bendrasis pelnas	35 386	33 230	6,5%
Veiklos (sąnaudos)	(30 545)	(27 608)	10,6%
Veiklos pelnas (nuostolis)	4 841	5 622	-13,9%
Pelnas (nuostolis) prieš apmokestinimą	4 484	5 259	-14,7%
Laikotarpio pelnas (nuostolis)	3 602	4 403	-18,2%
EBITDA	9 884	10 565	-6,4%

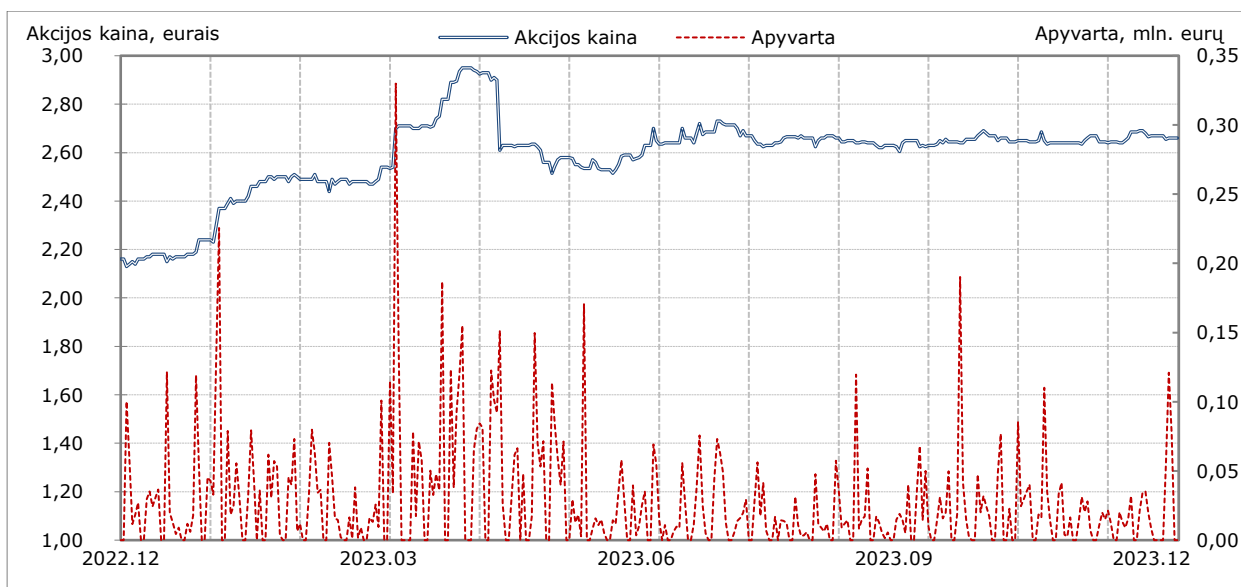
2023 m. IV ketvirtį *Grupės bendrasis pelnas* augo lėčiau nei pardavimai. Grupės bendrasis pelningumas, lyginant su atitinkamu laikotarpiu praėjusiais metais, sumažėjo nuo 48,0% iki 45,9% dėl savaitė anksčiau pradėto rudens-žiemos prekių pardavimo bei metų pabaigoje atliktų didesnių atidėjimų rudens-žiemos sezono prekių pardavimams žemiau savikainos.

Grupės *atsargų lygis* per pastaruosius 12 mėnesių iki 2023 m. gruodžio 31 d. padidėjo 22,3% iki 50,6 mln. eurų. Įmonės atsargos padidėjo 22,9%. Prie Grupės atsargų padidėjimo reikšmingai prisidėjo ankstyvesni 2024 m. pavasario-vasaros sezono prekių tiekimai, kas lėmė atsargų padidėjimą 3,4 mln. eurų.

*Darbuotojų skaičius* per metus iki 2023 m. gruodžio 31 d. Grupėje padidėjo 110 darbuotojais iki 2 249 (5,1%), o Įmonėje – padidėjo 20 ir sudarė 760 (2,7%). Per ketvirtąjį 2023 m. ketvirtį darbuotojų skaičius Grupėje padidėjo 57 darbuotojais (2,6%), Įmonėje padidėjo 38 darbuotojais (5,3%).

Įmonės akcijų kaina per ataskaitinį 12 mėnesių laikotarpį padidėjo 23,1% nuo 2,16 euro iki 2,66 euro už akciją. Maksimali akcijų kaina per laikotarpį buvo 2,96 euro už akciją, minimali akcijų kaina - 2,12 euro už akciją. Bendrovės kapitalizacija padidėjo nuo 119 mln. eurų metų pradžioje iki 147 mln. eurų 2023 m. gruodžio 31 d. Vidutinė svertinė akcijų kaina per ataskaitinį laikotarpį sudarė 2,58 euro už 1 akciją. Akcijų apyvarta per 2023 m. 12 mėnesių siekė 10,2 mln. eurų.

APB Apranga akcijų kainos kitimas per 12 mėnesių nuo 2023 m. sausio 1 d. iki 2023 m. gruodžio 31 d.:





APB „APRANGA“, įmonės kodas 121933274, Ukmergės g. 362, Vilnius  
UŽ 2023 M. GRUODŽIO 31 D. PASIBAIGUSĮ DVYLIKOS MĖNESIŲ LAIKOTARPĮ  
(visos sumos lentelėse pateikiamos tūkstančiais eurų, jei nenurodyta kitaip)

Informacija apie valdybos narius 2023 m. gruodžio 31 d.:

Vardas, pavardė	Pareigos	Turimas akcijų sk. ir įstatinio kapitalo dalis	Kadencijos pradžia	Kadencijos pabaiga
Darius Juozas Mockus	Valdybos pirmininkas	-	2022-04-28	2026-04-27
Vidas Lazickas	Valdybos narys	265 138 0,48%	2022-04-28	2026-04-27
Ilona Šimkūnienė	Valdybos narė, pirkimų direktorė	-	2022-04-28	2026-04-27
Ramūnas Gaidamavičius	Valdybos narys, plėtros direktorius	5 000 0,01%	2022-04-28	2026-04-27
Jonas Jokštys	Valdybos narys, nepriklausomas	-	2022-04-28	2026-04-27
Gintaras Juškauskas	Valdybos narys, nepriklausomas	-	2022-04-28	2026-04-27

APB „APRANGA“, įmonės kodas 121933274, Ukmergės g. 362, Vilnius  
 UŽ 2023 M. GRUODŽIO 31 D. PASIBAIGUSĮ DVYLIKOS MĖNESIŲ LAIKOTARPĮ  
 (visos sumos lentelėse pateikiamos tūkstančiais eurų, jei nenurodyta kitaip)

## BENDRŪJŲ PAJAMŲ ATASKAITOS

	Pastaba	GRUPĖ		ĮMONĖ	
		2023 12 mėn.	2022 12 mėn.	2023 12 mėn.	2022 12 mėn.
Pajamos pagal sutartis su klientais	5	269 696	242 899	104 443	96 797
Parduotų prekių savikaina		(145 554)	(131 555)	(60 500)	(54 992)
<b>BENDRASIS PELNAS</b>		<b>124 142</b>	<b>111 344</b>	<b>43 943</b>	<b>41 805</b>
Veiklos (sąnaudos)		(102 700)	(92 265)	(37 432)	(35 913)
Kitos pajamos		59	790	10 311	16 193
<b>VEIKLOS PELNAS (NUOSTOLIS)</b>		<b>21 501</b>	<b>19 869</b>	<b>16 822</b>	<b>22 085</b>
Finansinės pajamos		269	37	284	50
Finansinės (sąnaudos)		(1 438)	(1 161)	(1 003)	( 540)
<b>PELNAS (NUOSTOLIS) PRIEŠ APMOKESTINIMĄ</b>		<b>20 332</b>	<b>18 745</b>	<b>16 103</b>	<b>21 595</b>
Pelno mokesčio (sąnaudos)		(3 693)	(3 110)	(1 016)	( 887)
<b>LAIKOTARPIO PELNAS (NUOSTOLIS)</b>	<b>3</b>	<b>16 639</b>	<b>15 635</b>	<b>15 087</b>	<b>20 708</b>
Kitos bendrosios pajamos		-	-	-	-
<b>VISO BENDRŪJŲ PAJAMŲ</b>		<b>16 639</b>	<b>15 635</b>	<b>15 087</b>	<b>20 708</b>
Bendrosios pajamos priskirtinos:		16 639	15 635	15 087	20 708
Bendrovės akcininkams		16 639	15 635	15 087	20 708
Nekontroliuojančiai daliai		-	-	-	-
Vienai akcijai tenkantis paprastasis ir sumažintas pelnas, eurai		0,30	0,28	0,27	0,37

APB „APRANGA“, įmonės kodas 121933274, Ukmergės g. 362, Vilnius  
 UŽ 2023 M. GRUODŽIO 31 D. PASIBAIGUSĮ DVYLIKOS MĖNESIŲ LAIKOTARPĮ  
 (visos sumos lentelėse pateikiamos tūkstančiais eurų, jei nenurodyta kitaip)

## FINANSINĖS BŪKLĖS ATASKAITOS

TURTA		GRUPĖ		ĮMONĖ	
ILGALAIKIS TURTA	Pastaba	2023 12 31	2022 12 31	2023 12 31	2022 12 31
Ilgalaikis materialusis turtas		24 194	20 992	12 019	11 614
Ilgalaikis nematerialusis turtas		1 483	1 072	1 441	1 044
Investicijos į dukterines įmones		-	-	5 095	5 095
Išankstiniai apmokėjimai		142	273	63	134
Prekybos ir kitos gautinos sumos		528	2 409	80	40
Naudojimo teise valdomas turtas		58 643	53 281	24 455	23 830
Kitas finansinis turtas		2 600	2 600	2 600	2 600
<b>Ilgalaikis turtas viso</b>		<b>87 590</b>	<b>80 627</b>	<b>45 753</b>	<b>44 357</b>
<b>TRUMPALAIKIS TURTA</b>					
Atsargos		50 607	41 386	27 297	22 206
Išankstiniai apmokėjimai		1 525	1 503	1 524	1 375
Prekybos ir kitos gautinos sumos		2 638	1 781	10 482	10 701
Pinigai ir pinigų ekvivalentai		17 665	22 978	7 974	8 375
<b>Trumpalaikis turtas viso</b>		<b>72 435</b>	<b>67 648</b>	<b>47 277</b>	<b>42 657</b>
<b>TURTO IŠ VISO</b>	<b>3</b>	<b>160 025</b>	<b>148 275</b>	<b>93 030</b>	<b>87 014</b>
<b>NUOSAVAS KAPITALAS IR ĮSIPAREIGOJIMAI</b>					
NUOSAVAS KAPITALAS	Pastaba	2023 12 31	2022 12 31	2023 12 31	2022 12 31
Įstatinis kapitalas		16 035	16 035	16 035	16 035
Privalomasis rezervas		1 604	1 604	1 604	1 604
Valiutų perskaičiavimo rezervas		(53)	(53)	-	-
Nepaskirstytas pelnas		45 938	44 781	31 609	32 004
<b>Nuosavas kapitalas viso</b>		<b>63 524</b>	<b>62 367</b>	<b>49 248</b>	<b>49 643</b>
<b>ILGALAIKIAI ĮSIPAREIGOJIMAI</b>					
Atidėtojo pelno mokesčio įsipareigojimai		2 323	2 194	366	407
Ilgalaikiai nuomos įsipareigojimai		47 629	43 465	19 765	19 639
Ilgalaikiai įsipareigojimai darbuotojams		194	132	194	132
<b>Ilgalaikiai įsipareigojimai viso</b>		<b>50 146</b>	<b>45 791</b>	<b>20 325</b>	<b>20 178</b>
<b>TRUMPALAIKIAI ĮSIPAREIGOJIMAI</b>					
Paskolos	6	-	-	6 360	2 032
Trumpalaikiai nuomos įsipareigojimai		14 306	12 717	5 616	5 018
Pelno mokesčio įsipareigojimai		691	701	432	591
Prekybos ir kitos mokėtinos sumos		31 358	26 699	11 049	9 552
<b>Trumpalaikiai įsipareigojimai viso</b>		<b>46 355</b>	<b>40 117</b>	<b>23 457</b>	<b>17 193</b>
<b>Įsipareigojimų iš viso</b>		<b>96 501</b>	<b>85 908</b>	<b>43 782</b>	<b>37 371</b>
<b>NUOSAVO KAPITALO IR ĮSIPAREIGOJIMŲ IŠ VISO</b>		<b>160 025</b>	<b>148 275</b>	<b>93 030</b>	<b>87 014</b>

APB „APRANGA“, įmonės kodas 121933274, Ukmergės g. 362, Vilnius  
 UŽ 2023 M. GRUODŽIO 31 D. PASIBAIGUSĮ DVYLIKOS MĖNESIŲ LAIKOTARPĮ  
 (visos sumos lentelėse pateikiamos tūkstančiais eurų, jei nenurodyta kitaip)

**NUOSAVO KAPITALO POKYČIO ATASKAITOS**

GRUPĖ	Pastaba	Akcinis kapitalas	Privalomasis rezervas	Valiutų perskaičiavimo rezervas	Nepaskirstytas pelnas	Iš viso
Likutis 2022 m. sausio 1 d.		16 035	1 604	( 53)	56 792	74 378
<b>Bendrosios pajamos:</b>						
Pelnas už 2022 metų 12 mėn.	3				15 635	15 635
<b>Viso bendrųjų pajamų</b>		-	-	-	<b>15 635</b>	<b>15 635</b>
<b>Sandoriai su akcininkais:</b>						
Išmokėti dividendai					(27 646)	(27 646)
Likutis 2022 m. gruodžio 31 d.		16 035	1 604	( 53)	44 781	62 367
Likutis 2023 m. sausio 1 d.		16 035	1 604	( 53)	44 781	62 367
<b>Bendrosios pajamos:</b>						
Pelnas už 2023 metų 12 mėn.	3				16 639	16 639
<b>Viso bendrųjų pajamų</b>		-	-	-	<b>16 639</b>	<b>16 639</b>
<b>Sandoriai su akcininkais:</b>						
Išmokėti dividendai	8				(15 482)	(15 482)
Likutis 2023 m. gruodžio 31 d.		16 035	1 604	( 53)	45 938	63 524

ĮMONĖ	Pastaba	Akcinis kapitalas	Privalomasis rezervas	Nepaskirstytas pelnas	Iš viso
Likutis 2022 m. sausio 1 d.		16 035	1 604	38 942	56 581
<b>Bendrosios pajamos:</b>					
Pelnas už 2022 metų 12 mėn.				20 708	20 708
<b>Viso bendrųjų pajamų</b>		-	-	<b>20 708</b>	<b>20 708</b>
<b>Sandoriai su akcininkais:</b>					
Išmokėti dividendai				(27 646)	(27 646)
Likutis 2022 m. gruodžio 31 d.		16 035	1 604	32 004	49 643
Likutis 2023 m. sausio 1 d.		16 035	1 604	32 004	49 643
<b>Bendrosios pajamos:</b>					
Pelnas už 2023 metų 12 mėn.				15 087	15 087
<b>Viso bendrųjų pajamų</b>		-	-	<b>15 087</b>	<b>15 087</b>
<b>Sandoriai su akcininkais:</b>					
Išmokėti dividendai	8			(15 482)	(15 482)
Likutis 2023 m. gruodžio 31 d.		16 035	1 604	31 609	49 248

APB „APRANGA“, įmonės kodas 121933274, Ukmergės g. 362, Vilnius  
 UŽ 2023 M. GRUODŽIO 31 D. PASIBAIGUSĮ DVYLIKOS MĖNESIŲ LAIKOTARPĮ  
 (visos sumos lentelėse pateikiamos tūkstančiais eurų, jei nenurodyta kitaip)

## PINIGŲ SRAUTŲ ATASKAITOS

PAGRINDINĖ VEIKLA	Pastaba	GRUPĖ		ĮMONĖ	
		2023 12 mėn.	2022 12 mėn.	2023 12 mėn.	2022 12 mėn.
Pelnas (nuostolis) prieš apmokestinimą		20 332	18 745	16 103	21 595
<b>KOREGAVIMAI:</b>					
Nusidėvėjimas ir amortizacija		19 427	19 037	7 524	7 545
Turto vertės sumažėjimas (atstatymas)		( 74)	( 303)	( 70)	( 208)
Atsargų nukainojimo pokytis		719	( 421)	161	( 337)
(Pelnas), gautas perleidus ilgalaikį materialųjį turtą		9	( 466)	( 2)	( 466)
Nurašytas ilgalaikis materialusis turtas		105	188	( 10)	75
Finansinio turto tikrosios vertės pokytis		-	( 79)	-	( 79)
Dividendų pajamos		( 33)	( 103)	(10 283)	(15 503)
Palūkanų sąnaudos		1 438	1 161	1 003	540
Viso		41 923	37 759	14 426	13 162
<b>TRUMPALAIKIO TURTO IR ĮSIPAREIGOJIMŲ POKYTIS:</b>					
Atsargų sumažėjimas (padidėjimas)		(9 940)	(5 056)	(5 252)	(3 344)
Gautinų sumų sumažėjimas (padidėjimas)		823	1 269	( 880)	404
Mokėtinų sumų padidėjimas (sumažėjimas)		4 731	4 541	1 569	1 571
Pinigų srautai iš įprastinės veiklos		37 537	38 513	9 863	11 793
Sumokėtas pelno mokestis		(3 574)	(2 493)	(1 216)	( 412)
Sumokėtos palūkanos		(1 438)	(1 161)	(1 003)	( 540)
Grynieji pinigų srautai iš įprastinės veiklos		32 525	34 859	7 644	10 841
<b>INVESTICINĖ VEIKLA</b>					
Gautos palūkanos		269	37	284	50
Gauti dividendai		33	103	10 283	15 503
Suteiktos paskolos		(71 200)	(39 000)	(77 670)	(45 872)
Paskolų grąžinimai		71 200	39 000	78 430	46 972
Ilgalaikio materialiojo ir nematerialiojo turto įsigijimai	4	(12 381)	(4 458)	(3 324)	(2 127)
Įplaukos, gautos perleidus ilgalaikį materialųjį turtą		2 640	1 763	21	1 221
Finansinio turto tikrąja verte perleidimas		-	579	-	579
Grynieji pinigų srautai iš investicinės veiklos		(9 439)	(1 976)	8 024	16 194
<b>FINANSINĖ VEIKLA</b>					
Išmokėti dividendai		(15 492)	(27 596)	(15 492)	(27 596)
Gautos paskolos		-	-	102 201	20 405
Sugrąžintos paskolos		-	( 200)	(97 873)	(23 773)
Nuomos mokėjimai		(12 907)	(11 852)	(4 905)	(4 888)
Grynieji pinigų srautai iš finansinės veiklos		(28 399)	(39 648)	(16 069)	(35 852)
<b>GRYNASIS PINIGŲ IR BANKO SĄSKAITOS KREDITO PADIDĖJIMAS (SUMAŽĖJIMAS)</b>		(5 313)	(6 765)	( 401)	(8 817)
<b>PINIGAI IR BANKO SĄSKAITOS KREDITAS:</b>					
LAIKOTARPIO PRADŽIOJE		22 978	29 743	8 375	17 192
<b>LAIKOTARPIO PABAIGOJE</b>		<b>17 665</b>	<b>22 978</b>	<b>7 974</b>	<b>8 375</b>

APB „APRANGA“, įmonės kodas 121933274, Ukmergės g. 362, Vilnius  
 UŽ 2023 M. GRUODŽIO 31 D. PASIBAIGUSĮ DVYLIKOS MĖNESIŲ LAIKOTARPĮ  
 (visos sumos lentelėse pateikiamos tūkstančiais eurų, jei nenurodyta kitaip)

## AIŠKINAMASIS RAŠTAS

### 1. Bendra informacija

APB „Apranga“ (toliau - Įmonė) įsteigta ir pradėjo savo veiklą 1993 m. kovo mėn. Pagrindinė Įmonės buveinė yra Ukmergės g. 362, Vilniuje, Lietuvoje. Įmonė įregistruota kaip akcinė prekybos bendrovė pagal Lietuvos Respublikos akcinių bendrovių įstatymą. Pagrindinė Įmonės ir jos dukterinių įmonių (toliau – Grupė) veikla yra mažmeninė prekyba drabužiais.

2023 m. gruodžio 31 d. Grupę sudarė Įmonė bei 25 dukterinės įmonės:

Pavadinimas	Šalis	Nuosavybės dalis (proc.) 2023 12 31	Nuosavybės dalis (proc.) 2022 12 31
UAB "Apranga LT"	Lietuva	100	100
UAB "Apranga BPB LT"	Lietuva	100	100
UAB "Apranga PLT"	Lietuva	100	100
UAB "Apranga SLT"	Lietuva	100	100
UAB "Apranga MLT"	Lietuva	100	100
UAB "Apranga HLT"	Lietuva	100	100
UAB "Apranga OLT"	Lietuva	100	100
UAB "Apranga Ecom LT"	Lietuva	100	100
SIA "Apranga"	Latvija	100	100
SIA "Apranga LV"	Latvija	100	100
SIA "Apranga BPB LV"	Latvija	100	100
SIA "Apranga PLV"	Latvija	100	100
SIA "Apranga SLV"	Latvija	100	100
SIA "Apranga MLV"	Latvija	100	100
SIA "Apranga HLV"	Latvija	100	100
SIA "Apranga OLV"	Latvija	100	100
SIA "Apranga Ecom LV"	Latvija	100	100
OU "Apranga"*	Estija	100	100
OU "Apranga Estonia"	Estija	100	100
OU "Apranga BEE"	Estija	100	100
OU "Apranga PB Trade"	Estija	100	100
OU "Apranga ST Retail"	Estija	100	100
OU "Apranga MDE"	Estija	100	100
OU "Apranga HEST"	Estija	100	100
OU "Apranga Ecom EE"	Estija	100	100

\* Įmonė tiesiogiai kontroliuoja 14,91% akcijų ir netiesiogiai per dukterinę įmonę OU Apranga Estonia likusius 85,09% akcijų.


Įstatinis APB „Apranga“ kapitalas yra 16 034 668,40 euro, jis padalintas į 55 291 960 (0,29 euro nominalios vertės) paprastųjų vardinių akcijų, kurių kiekviena suteikia jos savininkui 1 balsą (iš viso 55 291 960 balsavimo teisę suteikiančių akcijų), visos akcijos pilnai apmokėtos ir suteikia jų savininkams vienodas teises. APB „Apranga“ visą įstatinį kapitalą sudarančios 55 291 960 vienetų 0,29 euro nominalios vertės paprastosios vardinės akcijos (ISIN kodas LT0000102337) yra įtrauktos į Nasdaq Vilnius vertybinių popierių biržos Oficialųjį prekybos sąrašą.

2023 m. gruodžio 31 d. Įmonė turėjo 7 017 akcininkus. Įmonės akcininkai, nuosavybės teise turintys ar valdantys daugiau kaip 5% įstatinio kapitalo, buvo:

Akcininkas	Įmonės kodas	Adresas	Akcijų skaičius	Įstatinio kapitalo dalis proc.
UAB „MG Investment“	123249022	Aukštaičių g. 7, Vilnius, Lietuva	36 169 099	65,4%
UAB „Minvista“	110685692	Aukštaičių g. 7, Vilnius, Lietuva	5 795 929	10,5%

APB „APRANGA“, įmonės kodas 121933274, Ukmergės g. 362, Vilnius  
 UŽ 2023 M. GRUODŽIO 31 D. PASIBAIGUSĮ DVYLIKOS MĖNESIŲ LAIKOTARPĮ  
 (visos sumos lentelėse pateikiamos tūkstančiais eurų, jei nenurodyta kitaip)

Pagrindinė patrunuojanti įmonė, kurios finansinės ataskaitos skelbiamos viešai, yra UAB „MG grupė“. Pagrindinis Grupę kontroliuojantis asmuo (galutinis naudos gavėjas) yra p. D. J. Mockus:



## 2. Rengimo pagrindas ir svarbiausių apskaitos principų apibendrinimas

Šios finansinės ataskaitos parengtos pagal Tarptautinius finansinės atskaitomybės standartus (TFAS), patvirtintus taikymui Europos Sąjungoje. Tarpinėms finansinėms ataskaitoms taikyti tie patys apskaitos principai, kaip ir metinėms finansinėms ataskaitoms.

Šios finansinės ataskaitos už laikotarpį, pasibaigusį 2023 m. gruodžio 31 d., yra neauditotos.

Finansinėse ataskaitose skaičiai yra pateikiami tūkstančiais eurų, jei nenurodyta kitaip.

## 3. Informacija apie segmentus

Vadovybė veiklos segmentus nustato pagal ataskaitas, kurias peržiūri Generalinis direktorius bei kiti 6 direktoriai (atsakingi už valdymą, pardavimus ir rinkodarą, žmogiškuosius išteklius, pirkimus, vystymą ir finansus), ir kurios naudojamos priimant strateginius sprendimus.

Visa finansinė informacija, įskaitant ir pelno bei viso turto vertinimą, yra analizuojama šalies mastu. Informacija, pateikta Direktoriams, apie atskaitinius segmentus už 2023 m. 12 mėnesių:

2023 12 mėnesių	Lietuva	Latvija	Estija	Viso	Tarp- įmoniniai eliminai- vimai	Viso konsoliduotose finansinėse ataskaitose
Segmentų pajamų iš viso	182 689	66 272	42 291	291 252	-	
Segmentų vidinės pajamos	(20 270)	( 643)	( 643)	(21 556)	-	
Pajamos iš išorės klientų (5 pastaba)	162 419	65 629	41 648	269 696	-	269 696
Bendrasis pelningumas	45,6%	46,4%	47,1%	46,0%		46,0%
Laikotarpio pelnas (nuostolis)	11 235	3 397	2 007	16 639	-	16 639
Turto iš viso	120 938	35 553	19 173	175 664	(15 639)	160 025
Ilgalaikio turto įsigijimai	5 800	5 706	875	12 381	-	12 381

APB „APRANGA“, įmonės kodas 121933274, Ukmergės g. 362, Vilnius  
 UŽ 2023 M. GRUODŽIO 31 D. PASIBAIGUSĮ DVYLIKOS MĖNESIŲ LAIKOTARPĮ  
 (visos sumos lentelėse pateikiamos tūkstančiais eurų, jei nenurodyta kitaip)

2022 12 mėnesių	Lietuva	Latvija	Estija	Viso	Tarp- įmoniniai eliminai- vimai	Viso konsoliduotose finansinėse ataskaitose
Segmentų pajamų iš viso	164 735	59 280	37 634	261 649	-	
Segmentų vidinės pajamos	(17 431)	( 692)	( 627)	(18 750)	-	
Pajamos iš išorės klientų	147 304	58 588	37 007	242 899	-	242 899
Bendrasis pelningumas	45,6%	46,0%	46,6%	45,8%		45,8%
Laikotarpio pelnas (nuostolis)	10 724	3 422	1 489	15 635	-	15 635
Turto iš viso	109 696	31 840	18 597	160 133	(11 858)	148 275
Ilgalaikio turto įsigijimai	2 371	255	1 832	4 458	-	4 458

#### 4. Investicijos į ilgalaikį turtą

Grynosios Grupės investicijos per 2023 m. 12 mėnesius sudarė 9,7 mln. eurų. Įmonė per 12 mėnesius viso investavo 3,3 mln. eurų, dukterinės įmonės – 6,4 mln. eurų.

#### 5. Pajamos

Pajamos pagal sutartis su klientais per 2023 m. 12 mėnesių sudarė:

	GRUPĖ		ĮMONĖ	
	2023	2022	2 023	2022
Parduotuvių pajamos	269 540	242 534	77 355	73 684
Didmeniniai pardavimai	38	35	19 731	16 610
Valdymo mokesčiai	-	-	7 291	6 173
Kitos pajamos	118	330	66	330
Pajamų pagal sutartis su klientais iš viso	269 696	242 899	104 443	96 797

#### 6. Paskolos

2023 m. rugpjūčio mėnesį Įmonė ir AB "SEB bankas" pasirašė anksčiau sudarytos kreditavimo sutarties pakeitimus. Pagal šiuos pakeitimus, kreditų grąžinimo terminas pratęstas iki 2025 m. gegužės 31 d. Kredito limitas nesikeitė ir siekia 27 000 tūkst. eurų. Už panaudotą kredito limitų lėšų dalį mokamos kintamosios palūkanos, apskaičiuojamos kaip 1 mėnesio EURIBOR plus marža. Lėšų daliai, skirtai garantijų ir akredityvų išdavimui, taikoma fiksuota palūkanų norma.

2023 m. liepos mėnesį Įmonė ir AB "LUMINOR bankas" pasirašė anksčiau sudarytos neįpareigojančio finansinių limitų sutarties pakeitimą. Pagal šį pakeitimą, anksčiau Grupei suteikto 5 000 tūkst. eurų neįpareigojančio limitų naudojimo terminas pratęstas iki 2024 m. birželio 30 d. Už panaudotą limitų dalį mokamos kintamosios palūkanos, apskaičiuojamos kaip 1 mėnesio EURIBOR plus marža. Limitų daliai, skirtai garantijų išdavimui, taikoma fiksuota palūkanų norma.

#### 7. Garantijos ir akredityvai

2023 m. gruodžio 31 d. Įmonės vardu kredito institucijų suteiktos garantijos už dukterinių įmonių įsipareigojimus jų tiekėjams sudarė 15 447 tūkst. eurų (2022 m. gruodžio 31 d. – 13 698 tūkst. eurų). 2023 m. gruodžio 31 d. Grupės vardu kredito institucijų suteikti akredityvai ir garantijos tiekėjams sudarė 16 718 tūkst. eurų (2022 m. gruodžio 31 d. – 15 295 tūkst. eurų).

2023 m. gruodžio 31 d. Įmonės išleistos garantijos dukterinių įmonių įsipareigojimų tiekėjams užtikrinimui sudarė 474 tūkst. eurų (2022 m. gruodžio 31 d. – 482 tūkst. eurų).



---

APB „APRANGA“, įmonės kodas 121933274, Ukmergės g. 362, Vilnius  
UŽ 2023 M. GRUODŽIO 31 D. PASIBAIGUSĮ DVYLIKOS MĖNESIŲ LAIKOTARPĮ  
(visos sumos lentelėse pateikiamos tūkstančiais eurų, jei nenurodyta kitaip)

## 8. Pelno paskirstymas

2023 m. balandžio 27 d. įvykęs Įmonės eilinis visuotinis akcininkų susirinkimas nutarė išmokėti 15 482 tūkst. eurų dividendų už 2022 metus.

## 9. Apyvartos ir plėtros planai 2024 metais

Aprangos“ grupė 2024 metais planuoja pasiekti 350 mln. eurų apyvartą (su PVM), arba 7% didesnę, nei 2023 metų apyvarta. 2024 metais „Aprangos“ grupė planuoja rekonstruoti ar atidaryti 12-15 parduotuvių. Grynosios investicijos sudarys apie 5-7 mln. eurų.

## 10. Alternatyvūs veiklos rodikliai

Atsižvelgdama į Europos vertybinių popierių ir rinkų institucijos (ESMA) gaires dėl alternatyvių veiklos rodiklių, APB „Apranga“ pateikia naudojamų alternatyvių veiklos rodiklių (AVR) apžvalgą, jų apibrėžimą ir sudarymą APB „Apranga“ tinklapyje: <http://aprangagroup.lt/lt/investuotojams/informacija-investuotojams/alternatyvus-veiklos-rodikliai>.