



AS EKSPRESS GRUPP

KONTSERN

2018. aasta III kvartali ja 9 kuu

konsolideeritud vahearuanne

(auditeerimata)

SISUKORD

SISUKORD	2
ÜLDANDMED	3
Juhatuse kinnitus kontserni vahearuandele	4
LÜHITUTVUSTUS.....	5
KONTSERNI OLULISED ETTEVÕTTED	6
TEGEVUSARUANNE.....	7
ÄRITEGEVUS.....	9
FINANTSNÄITAJAD JA SUHTARVUD – ühissettevõtte ridajärgi 50% konsolideerituna	9
SEGMENTIDE ÜLEVAADE.....	10
FINANTSNÄITAJAD JA SUHTARVUD.....	14
KONTSERNI VASTUTUS ÜHISKONNAS	16
MEEDIA TUNNUSTUSED JA AUHINNAD 2018. AASTAL.....	17
AS-i EKSPRESS GRUPP AKTSIAD JA AKTSIONÄRID	18
AS-i EKSPRESS GRUPP NÕUKOGU JA JUHATUS.....	21
KONSOLIDEERITUD RAAMATUPIDAMISE VAHEARUANNE	23
Konsolideeritud bilanss (auditeerimata)	23
Konsolideeritud koondkasumiaruanne (auditeerimata)	24
Konsolideeritud omakapitali muutuste aruanne (auditeerimata)	25
Konsolideeritud rahavoogude aruanne (auditeerimata)	26
KONSOLIDEERITUD VAHEARUANDE VALITUD LISAD	27
Lisa 1. Üldine informatsioon.....	27
Lisa 2. Koostamise alused.....	28
Lisa 3. Finantsriskide juhtimine	28
Lisa 4. Äriühendused	31
Lisa 5. Materiaalne ja immateriaalne põhivara	32
Lisa 6. Immateriaalne põhivara	33
Lisa 7. Pangalaenu ja laenukohustused	33
Lisa 8. Segmendi aruanne.....	34
Lisa 9. Puhaskasum aktsia kohta.....	36
Lisa 10. Aktsioptsiooniskeem	37
Lisa 11. Omakapital ja dividendid.....	37
Lisa 12. Tehingud seotud osapooltega.....	38
Lisa 13. Tingimuslikud varad ja kohustused	39

ÜLDANDMED

Ettevõtte nimi	AS Ekspress Grupp
Äriregistri kood	10004677
Adress	Parda 6, Tallinn 10151
Telefon	669 8381
Faks	669 8081
E-mail	egrupp@egrupp.ee
Kodulehekülg	egrupp.ee
Põhitegevusala	Meedia ja sellega seotud tegevus
Aruandeperioodi algus	1. jaanuar 2018
Aruandeperioodi lõpp	30. september 2018
Majandusaasta	1. jaanuar - 31. detsember
Juhatus	Mari-Liis Rüütsalu Signe Kukin Kaspar Hanni
Nõukogu	Andre Veskimeister Hans H. Luik Harri Helmer Roschier Indrek Kasela Peeter Saks Aleksandras Česnavičius
Audiitor	KPMG Baltics OÜ

Juhatus kinnitus kontserni vahearuandele

Juhatus kinnitab, et lehekülgedel 5-39 esitatud AS-i Ekspress Grupp tegevusaruanne ning konsolideeritud raamatupidamise vahearuanne annavad õige ja õiglase ülevaate aruandeperioodi jooksul toimunud olulistest sündmustest ning nende mõjust kontserni finantsseisundile, tulemusele ja rahavoogudele, sisaldab peamiste riskide kirjeldust ning kajastab olulise tähtsusega tehinguid seotud osapooltega.

Mari-Liis Rüütsalu	juhatuse esimees	<i>allkirjastatud digitaalselt</i>	30.10.2018
Signe Kukin	juhatuse liige	<i>allkirjastatud digitaalselt</i>	30.10.2018
Kaspar Hanni	juhatuse liige	<i>allkirjastatud digitaalselt</i>	30.10.2018

LÜHITUTVUSTUS

AS Ekspress Grupp on Baltimaade juhtiv meediakontsern, mis omab Eesti, Läti ja Leedu tuntumaid online meedia portaale, kirjastab Eesti loetumaid ajalehti ja ajakirju ning korraldab nende levi ja kojukande, samuti pakub trükiteenust lisaks enda väljaannetele ka teistele Eesti ja välisturgude klientidele.

Kvaliteetse ja usaldusväärse meediasisu loomise kõrval on Ekspress Grupi soov üha enam olla ka meelelahutuse ja elamuste pakkuja.

Iga Kontserni ettevõtte lähtub iseseisvalt oma tegevuse planeerimisel enda valdkonna, turu ja arenguetapi eripäradest. Meediasegmendi eesmärk on pakkuda vaba ajakirjanduse põhimõtetest lähtuvat kvaliteetset, mitmekülgset ja online-kanalites juhtivat ajakirjandust, sh kiireima posti- ja kullerteenuse toel. Trükiteenuste segmenti iseloomustavad innovaatilised lahendused ja keskkonnasõbralik tootmine.

ASi Ekspress Grupi aktsiad on noteeritud NASDAQ Tallinna börsil alates 5.aprillist 2007. Suurim aktsionär on Hans H. Luik, kelle kui lõpliku kasusaaja osalus läbi erinevate ettevõtete on 54,48%.

Kontsernile kuuluvad uudiseportaalid

Omanik	Portaal	Omanik	Portaal
AS Ekspress Meedia	www.delfi.ee	AS Ekspress Meedia	www.ekspress.ee
	rus.delfi.ee		www.maaleht.ee
Delfi A/S	www.delfi.lv		www.epl.ee
	rus.delfi.lv		
Delfi UAB	www.delfi.lt	AS Õhtuleht Kirjastus	www.oh tuleht.ee
	ru.delfi.lt		www.vecherka.ee

Ekspress Grupp arvudes (2017)

Üle 1600
TÖÖTAJA

Üle 2,5 miljoni
SUURUNE AUDITOOORIUM PORTAALIDES
JA PABERVÄLJAANNETES ÜLE BALTIKUMI






25
REGULAARSELT ILMUNUD ERINEVAT
VÄLJAANNET EESTIS JA LEEDUS

75 000
DIGITAALSET TELLIJAT

16%
ONLINE KÄIBE KASV

Käive 64 miljonit
EUROT

KONTSERNI OLULISED ETTEVÕTTED

AS Ekspress Meedia Eesti		Ekspress Meedia annab välja ligi 600 000 igakuise lugejaga internetiportaali Delfi, ajalehti Eesti Ekspress, Eesti Päevaleht ja Maaleht ning ajakirja Maakodu. Alates 1. juunist 2018 tuli Ajakirjade Kirjastusest üle 7 ajakirja, millel on 43 000 tellijat.
A/S Delfi Läti		Delfi Läti on ligi 900 000 igakuise kasutajaga interneti-portaal, mida 2017. aastal tunnustati usaldusväärseima uudistekanalit tiitliga Lätis.
Delfi UAB Leedu		Delfi Leedu on ligi 1,3 miljoni igakuise kasutajaga internetiportal ning Leedu äri- ja spordimaailma suurürituste eelistatud meediapartner.
AS Õhtuleht Kirjastus Eesti		Õhtuleht Kirjastus annab välja ajalehte Õhtuleht - suurima tiraažiga päevalehte Eestis, tasuta ajalehte Linnaleht ning üle 300 000 igakuise kasutajaga internetiportaali ohtuleht.ee. 2018. aasta 1. juunil ühines Õhtuleht Ajakirjade Kirjastusega, võttes üle rohkem kui 10 ajakirja, millel on 47 000 tellijat.
OÜ Hea Lugu Eesti		Hea Lugu on raamatukirjastus. Hea Lugu kirjastab ilukirjandust, ajalooramatuid, biograafiaid ja memuaare, lastekirjandust, teatme-kirjandust ja praktilisi käsiraamatuid. Hea Lugu opereerib kaubamärke Maailm ja Mõnda, 100 Rooga, Õhtuõpik, Eesti Ekspressi Raamat, Eesti Päevaleht, Maalehe Raamat ja Raamat24.
AS Printall Eesti		Baltimaade üks moodsamaid trükikodasid Printall trükib enamiku Eestis ilmuvast perioodikast ja reklaamväljaannetest ning on tugev eksportija.
AS Express Post Eesti		Express Post on Eesti ainus ajakirjanduse varahommikuse kojukande teenust pakkuv ettevõte, mis tegeleb lisaks ka otsepostiga ja kirjade kojukandega.
Babahh Media OÜ Eesti		Babahh Media pakub terviklikku valikut videomaterjali tootmise teenustest reaajas ning salvestatud <i>video streaming</i> 'u teenust, automatiseerimist ja videoarhiivi.
Linna Ekraanid OÜ Eesti		Linna Ekraanid on kiiresti kasvav välimeediaettevõte, mis ehitab ja haldab elektroonilisi välireklaami pindu paljudes paikades üle kogu Eesti.
Kinnisvarakeskkond OÜ Eesti		Kinnisvarakeskkond arendab koostöös kohalike kinnisvaraettevõtetega nüüdisaegset kuulutusteportaali kinnisvara24.ee, milles on üle 18 000 kuulutuse.
ACM LV SIA Läti		ACM on kiiresti kasvav välimeedia ettevõte, mis ehitab ja haldab elektroonilisi välireklaami pindu paljudes asukohtades Lätis.
Adnet Media UAB Eesti, Läti, Leedu		Adnet Media on suurim Baltikumis tegutsev reklaamivõrgustik, mis tegeleb nüüdisaegse RTB-reklaami ning sihtgruppide ja kampaaniate optimeerimisega.

Kontserni struktuuri kuuluvate ettevõtete detailne loetelu on esitatud konsolideeritud finantsaruande lisa 1.

TEGEVUSARUANNE

JUHTKONNA KOMMENTAAR

AS Ekspress Grupi ärimahud kasvasid nii kolmandas kvartalis kui ka üheksa kuu lõikes. Kontserni kolmanda kvartali müügitulu kasvas 4% ja ulatus 15,6 miljoni euroni ning 9 kuu müügitulu 8% ulatudes 49,6 miljoni euroni. Kontserni 9 kuu digitaalsed tulud kasvasid seejuures 25% võrreldes eelmise aasta sama perioodiga ning moodustavad 37% kogukäibest.

Kontserni EBITDA ulatus kolmandas kvartalis 0,6 miljoni euroni ja 9 kuu arvestuses 3,0 miljoni euroni. Võrreldes varasema perioodiga langes EBITDA kolmandas kvartalis 1,1 miljoni euri võrra ja 9 kuu võrdluses 2,2 miljoni euri võrra. Kasumlikkusele avaldas positiivset mõju digitaalsete tulude kiire kasv, kuid vähendas oodatust nõrgem tulemus trükiteenuste segmendis, mitmete sisendhindade kasv ja Ajakirjade Kirjastuse tegevuse reorganiseerimisega seotud ühekordsed kulud.

Kontsern keskendub ka edaspidi digitaalsete tulude kasvule. Olukorras, kus trükimeedia tiraažid on seisakus või languses, ei suuda digitulude kasv siiski langust täiel määral kompenseerida. Tarbijate meediatarbimise harjumused on muutumas ja järjest rohkem tarbijaid otsustab digitaalse sisu kasuks, kuid paljud lugejad ei ole siiski veel harjunud digitaalse sisu eest maksma. Kontsern teeb selles valdkonnas järjepidevaid pingutusi tõstmaks digitellijate arvu, kuna näeme selles olulist kasvuvõimalust. Oleme teinud lugejatele kättesaadavaks ka mitmeid uusi formaate, mis lisavad meie digitaalsetele toodetele uusi väljundeid, sh sisu kuulamine kõnesüntesaatori abil ja erinevad podcastide formaadid, millest tuntuim on "Mehed ei nuta" nimeline spordisaade.

Kolmandas kvartalis käivitus täies mahus kontserni kinnisvaraportaali Kinnisvara24.ee turundus- ja müügitegevus. Portaali esimesi aktiivseid tegevuskuid võib lugeda edukaks: septembri lõpu seisuga oleme jõudnud nii kuulutuste arvu kui külastatavuse osas samale tasemele turu suuruselt teise portaaliga City24.ee. Kinnisvara24.ee kuulutuste arv oli septembri lõpus ligikaudu 21 tuhat, mis on ca 82% turu teisel positsioonil oleva portaali mahust.

Kolmandas kvartalis toimusid elamusturunduse ärivaldkonnas mitmed olulised üritused, neist suurim Leedus, Kaunases aset leidnud enam kui 25 000 osalejaga meelelahutusüritus. Ürituste ja tegevuste korraldamine on valdkond, mida soovime arendada ka edaspidi, sest see eristub traditsioonilisest lähenemisest ja omab kasumlikke süngeriavõimalusi grupi muude tegevusvaldkondadega.

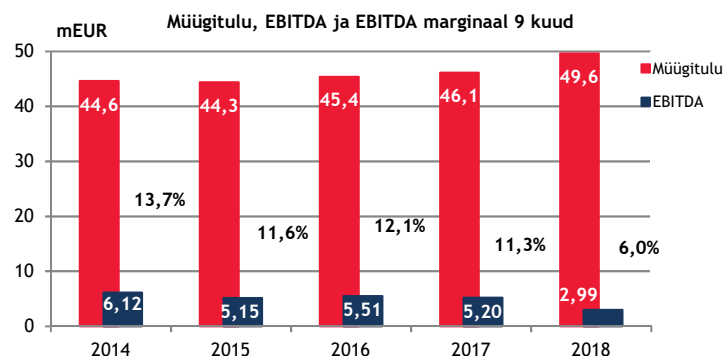
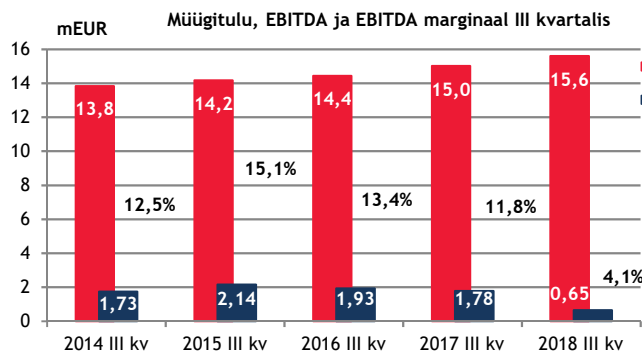
Leedus oleme koostöös riigi ja teiste partneritega algatanud võitluse libauudiste vastu (demaskuok.lt). See algatus on pälvinud positiivset vastukaja ja toetust nii kohalikul kui ka Euroopa Liidu tasemel. Lätis oleme algatanud teema naised vanglas Kletka/Krātinš, mis on tänaseks saanud rohkem kui 200 000 lugejat. Lätis on riigi suurim uudisteportaal Delfi saavutanud positsiooni, kus riigi olulisemaid teledebatte viidi läbi just Delfi keskkonas Läti parima uuriva ajakirjanku Janis Dombursi poolt.

Kontserni trükikoda on tulenevalt langevatest tiraažidest tugeva hinnasurve all, mis on toonud oodatust suurema languse segmendi kasumlikkuses. Täiendavalt mõjutavad tulemust kasvanud sisendhinnad sh peamiselt tööjõu-, elektri- ja paberikulu.

Vaatamata ärimahtude suurenemisele on kontserni kasumlikkus surve all, seda eeskätt tulenevalt tihenevast konkurentsiolekorrast meedia ja trükiteenuste segmendis. Juhtkond pöörab järgmistel perioodidel tähelepanu ja otsib täiendavaid võimalusi kasumlikkuse parandamiseks ning efektiivsuse tõstmiseks.

KOKKUVÕTE III KVARTALI JA 9 KUU TULEMUSTEST

Kontserni sisemises aruandluses jälgib juhtkond tulemusi konsolideerides ühissettevõtteid proportsionaalselt. Samuti on sätestatud sündikaatlaenulepingus teatud suhtarvude jälgimine, võttes arvesse proportsionaalset konsolideerimist.



MÜÜGITULU

2018. aasta III kvartali konsolideeritud müügitulu oli 15,6 miljonit eurot (III kvartal 2017: 15,0 miljonit eurot) ning 2018. aasta 9 kuu müügitulu oli 49,6 miljonit eurot (9 kuud 2017: 46,1 miljonit eurot). Müügitulud kasvasid 8% võrreldes eelmise aastaga. Müügitulu kasv tuleb suures osas reklaamivõrgustiku ja sihtrühmapõhiste reklaamimüügilahenduste pakkuja Adnet Media enamusosaluse ostmisest eelmise aasta novembris, mis on kasvatanud koos Delfidega oluliselt kontserni online tulusid ja osakaalu kogukäibes. Kontserni digitaalsete tulude osakaal on III kvartali lõpuks kasvanud 37%-ni kogukäibest, mis on läbi aegade kõrgeim osakaal. Kontserni 2018. aasta 9 kuu digitaalsed tulud kasvasid 25% võrreldes eelmise aasta sama perioodiga.

KASUMLIKKUS

2018. aasta III kvartali konsolideeritud EBITDA oli 0,65 miljonit eurot (III kvartal 2017: 1,78 miljonit eurot) ning 2018. aasta 9 kuu EBITDA oli 2,99 miljonit eurot (9 kuud 2017: 5,20 miljonit eurot). EBITDA vähenes 42%-di võrra võrreldes eelmise aastaga. EBITDA marginaal vähenes 6,0%-ni (9 kuud 2017: 11,3%). 2018. aasta 9 kuu konsolideeritud puhaskasum oli 0,27 miljonit eurot (9 kuud 2017: 2,44 miljonit eurot), mis andis puhaskasumi marginaaliks 0,5% (9 kuud 2017: 5,3%). Kasumlikkuse langus tuleneb eelkõige trükiteenuste segmendi üha tihenevast hinnakonkurentsist ning sisendhindade tõusust. Lisaks printmeedia tulude langusest ning kasvavatest kojukande- ja tööjõukuludest (kasv +8% ver 9 kuud 2017) ning ühekordsetest reorganiseerimisega seotud kuludest (9 kuud 2018: 0,26 miljonit eurot).

RAHAPOSITSIOON

Aruandeperioodi lõpus oli kontsernil proportsionaalselt konsolideerides vabu rahalisi vahendeid 1,1 miljonit eurot ning omakapital 50,7 miljonit eurot (65% bilansimahust). Võrreldavad andmed 2017. aasta 30. septembri seisuga olid vastavalt 3,0 miljonit eurot ning 51,7 miljonit eurot (67% bilansimahust). Seisuga 30. september 2018 oli kontserni netovõlg 15,4 miljonit eurot (30. september 2017: 13,2 miljonit eurot).

ÄRITEGEVUS

Rahvusvaheliste finantsaruandluse standardite (IFRS) kohaselt tuleb 50% ühissettevõtteid kajastada konsolideeritud raamatupidamise aruannetes kapitaliosaluse meetodil. Kontserni sisemises aruandluses jälgib juhtkond tulemust konsolideerides ühissettevõtteid proportsionaalselt. Samuti on sätestatud sündikaatlaenulepingus teatud suhtarvude jälgimine, võttes arvesse proportsionaalset konsolideerimist.

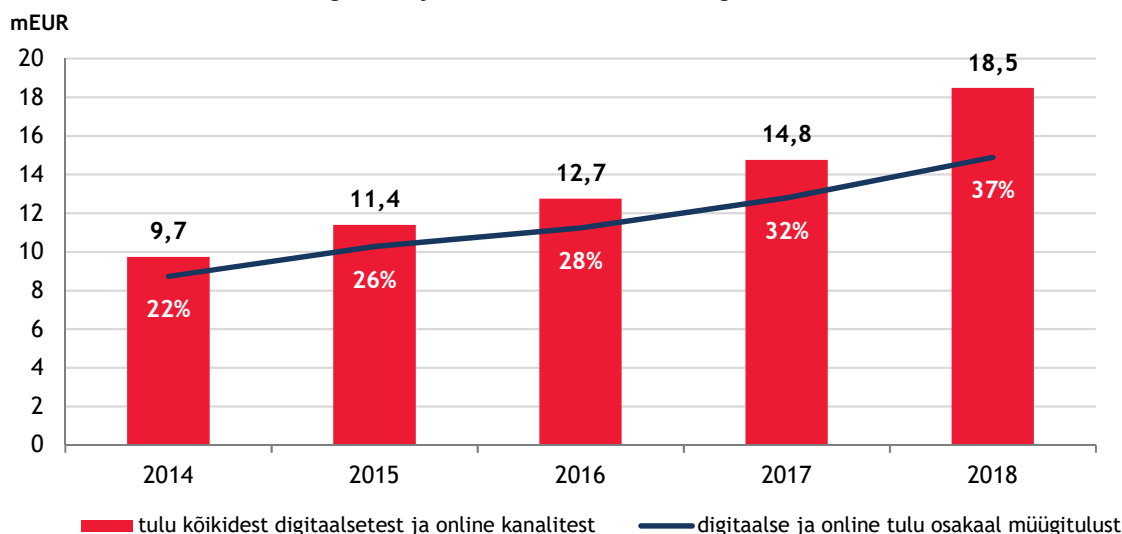
Selguse huvides on tegevusaruandes välja toodud kaks versiooni näitajaid: üks, kus ühissettevõtteid on konsolideeritud rida-realt, ning teine, kus ühissettevõtteid on kajastatud kapitaliosaluse meetodil ning nende tulemus kajastub ühe reana finantstuludes.

FINANTSNÄITAJAD JA SUHTARVUD - ühissettevõtteid rida-realt 50% konsolideerituna

Kasumlikkuse näitajad - ühissettevõtteid 50% konsolideeritud (tuhandetes EUR)	III kv 2018	III kv 2017	Muutus %	9 kuud 2018	9 kuud 2017	Muutus %	12 kuud 2017
Perioodi kohta							
Müügitulu	15 596	15 014	4%	49 606	46 093	8%	63 699
EBITDA	647	1 775	-64%	2 991	5 202	-42%	6 713
EBITDA marginaal (%)	4,1%	11,8%		6,0%	11,3%		10,5%
Ärikasum*	(195)	1 005	-119%	695	2 896	-76%	3 526
Ärirentaablus* (%)	-1,2%	6,7%		1,4%	6,3%		5,5%
Intressikulud	(111)	(102)	-10%	(317)	(324)	2%	(427)
Perioodi puhaskasum /(-kahjum)*	(387)	813	-148%	266	2 444	-89%	2 952
Puhasrentaablus* (%)	-2,5%	5,4%		0,5%	5,3%		4,6%
Perioodi puhaskasum /(-kahjum) raamatupidamise aruandes (sh allahindlused ja kasum osaluse muutusest)	(387)	813	-148%	266	2 444	-89%	3 146
Puhasrentaablus (%)	-2,5%	5,4%		0,5%	5,3%		4,9%
Varade tootlus (%)	-0,5%	1,1%		0,3%	3,2%		4,1%
Omakapitali tootlus (%)	-0,8%	1,6%		0,5%	4,8%		6,1%
Puhaskasum aktsia kohta (EPS)	(0,01)	0,03		0,01	0,08		0,11

* Tulemus kajastab tavapärase äritegevuse tulemust ega sisalda firmaväärtuste allahindluseid, kasumeid osaluste muutustest ühissettevõtetes jms.

Digitaalse ja online tulu osakaal müügitulust 9 kuud



Finantsnäitajad ja suhtarvud kapitaliosaluse meetodil on esitatud aruande lehekülgedel 14-15.

SEGMENTIDE ÜLEVAADE

Kontserni tegevus on jagatud kaheks suuremaks segmentiks: **meedia segmentiks ja trükiteenuste segmentiks**. Meedia segment hõlmab kontserni tegevusi Eestis, Lätis ja Leedus. Siia kuuluvad internetiportaali Delfi äritegevus, mitmed teised portaalid, mis pakuvad interneti reklaamivõrgu- ja sihtrühmapõhiseid reklaamimüügi lahendusi, digitaalse välireklaami müüki Eestis ja Lätis, Eesti nädalalehtede Maaleht, Eesti Ekspress ja LP kirjastamist, päevalehe Eesti Päevaleht ja tabloidilehe Õhtuleht kirjastamist, tasuta lehe Linnaleht kirjastamist, raamatute ja ajakirjade kirjastamist Eestis, kuni detsembrini 2017 ajakirjade kirjastamist Leedus, kojukandeteenuse osutamist.

Trükiteenustesegment hõlmab ASi Printall, mis on suurimaid trükikodasid Eestis. Trükikojas on võimalik trükkida kvaliteetseid ajakirju, ajalehti, reklaammaterjale, toote- ja teenustekatalooge, aastaraamatuid, pehmeaanelisi raamatuid ja muid trükiseid.

Segmentide EBITDA ei sisalda ühekordseid firmaväärtuste ja kaubamärkide allahindlust. Segmentide reklaamimüügituludest on maha arvatud agentuuridele makstavad mahupõhised ja muud tasud.

Segmentide peamised finantsnäitajad

(tuhandetes EUR)	Müügitulu						
	III kv 2018	III kv 2017	Muutus %	9 kuud 2018	9 kuud 2017	Muutus %	12 kuud 2017
Meedia segment (kapitaliosaluse meetodil)	8 593	7 639	12%	26 002	22 890	14%	33 498
<i>sh tulu kõikidest digitaalsetest ja online kanalitest</i>	5 555	4 594	21%	17 468	13 911	26%	19 963
Trükiteenuste segment	5 614	5 418	4%	18 190	17 383	5%	23 879
Kesksed tegevused	615	633	-3%	2 004	1 799	11%	2 486
Segmentidevahelised elimineerimised	(1 052)	(967)		(3 105)	(3 018)		(5 793)
KONTSERN KOKKU kapitaliosaluse meetodil	13 770	12 723	8%	43 091	39 054	10%	54 070
Meedia segment (proportsionaalselt konsolideerituna)	10 573	10 222	3%	33 208	30 822	8%	44 429
<i>sh tulu kõikidest digitaalsetest ja online kanalitest</i>	5 875	4 876	20%	18 471	14 751	25%	21 024
Trükiteenuste segment	5 614	5 418	4%	18 190	17 383	5%	23 879
Kesksed tegevused	615	633	-3%	2 004	1 799	11%	2 486
Segmentidevahelised elimineerimised	(1 206)	(1 259)		(3 796)	(3 911)		(7 095)
KONTSERN KOKKU proportsionaalselt konsolideerituna	15 596	15 014	4%	49 606	46 093	8%	63 699

(tuhandetes EUR)	EBITDA						
	III kv 2018	III kv 2017	Muutus %	9 kuud 2018	9 kuud 2017	Muutus %	12 kuud 2017
Meedia segment (kapitaliosaluse meetodil)	625	1 019	-39%	2 022	2 561	-21%	3 729
<i>Meedia segment (proportsionaalselt konsolideerituna)</i>	616	1 141	-46%	2 108	3 092	-32%	4 181
Trükiteenuste segment	440	860	-49%	1 924	2 782	-31%	3 734
Kesksed tegevused	(409)	(226)	-81%	(1 042)	(672)	-55%	(1 202)
Segmentidevahelised elimineerimised	0	0		1	0		0
KONTSERN KOKKU kapitaliosaluse meetodil	656	1 653	-60%	2 905	4 671	-38%	6 261
KONTSERN KOKKU proportsionaalselt konsolideerituna	647	1 775	-64%	2 991	5 202	-42%	6 713

EBITDA marginaal	III kv 2018	III kv 2017	9 kuud 2018	9 kuud 2017	12 kuud 2017
Meedia segment (kapitaliosaluse meetodil)	7%	13%	8%	11%	11%
<i>Meedia segment (proportsionaalselt konsolideerituna)</i>	6%	11%	6%	10%	9%
Trükiteenuste segment	8%	16%	11%	16%	16%
KONTSERN KOKKU kapitaliosaluse meetodil	5%	13%	7%	12%	12%
KONTSERN KOKKU proportsionaalselt konsolideerituna	4%	12%	6%	11%	11%

MEEDIA SEGMENT

ONLINE MEEDIA

Seoses Gemiuse auditooriumiuuringu meetodika muudatustega Balti riikides kujundame edaspidi ümber online meedia tähtsamate arengute kajastamise (küllastatavuse andmed ei ole võrreldavad varasemate perioodidega).

Allpool on riikide lõikes välja toodud tähtsamad online meediaga seotud arengud lõppenud kvartalis.

Eesti

Lõppenud kvartalis toimus mitmeid olulisi edasiminekuid ja uuendusi:

- Delfi lansseeris podcastide keskuse Delfi Tasku,
- Delfi lansseeris uued versioonid mobiilirakendustest,
- Ekspress Meedia online toodetes oli rekordiliselt hea artiklimüük,
- Õhtuleht kasvatas digitellijate arvu ligi 12% võrreldes eelneva kvartaliga,
- Õhtuleht lansseeris mitmetel lehekülgedel portaali uue ülesehituse,
- Õhtuleht lansseeris uue veebipoe pood.oh tulehtkirjastus.ee.

Läti

Lõppenud kvartalis toimus mitmeid olulisi edasiminekuid ja uuendusi:

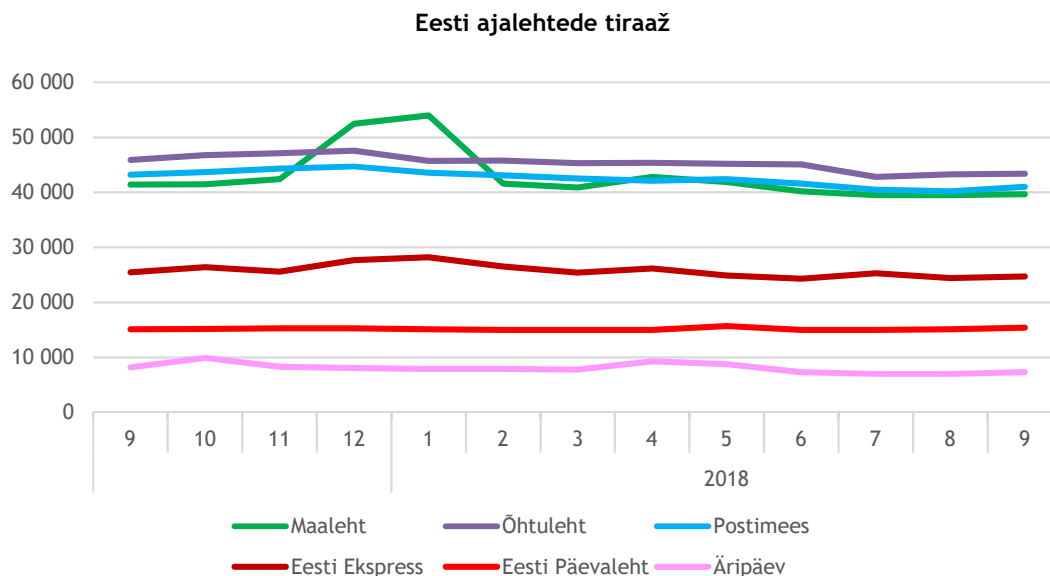
- Delfi avaldas kingituse Läti Vabariigi sajandile - eriprojekt "100 aastat 100 päevaga" mis vältab 100 päeva Läti Iseseisvuspäevani.
- Delfi kajastas ulatuslikult Läti Üldlaulu- ja Tantsupidu live blogi ja video ülekannete kaudu,
- Delfi oli meediapartneriks mitmetele suurüritustele nagu Positivus festival, Rahvusvaheline varajase muusika festival, World RX of Latvia ja teised,
- Delfi alustas valimistele eelneva sisuga, sh teledebatid ja intervjuud saadikukandidaatidega,
- Delfi alustas ülekandeid Eesti-Läti korvpalliliiga ja Eesti-Läti võrkpalliliiga mängudelt,
- Delfi lansseeris osa liikluse jaoks portaali uue ülesehituse.

Leedu

Lõppenud kvartalis toimus mitmeid olulisi edasiminekuid ja uuendusi:

- Valmis Delfi Leedu uus telestuudio,
- Delfi alustas saatel "DELFI tähelepanu keskpunktis"- otsesaade 4 korda nädalas, milles arutletakse tähtsaimatel päevakajalistel teemadel, saatejuht Edmundas Jakilaitis.
- Delfi alustas saatel "DELFI päev", saatejuht Arnas Mazeti,
- Delfi lansseeris uuendatud portaali ülesehituse mobiilseadmetele ning uue toote "DELFI Täna" - hommikune ülevaade päeva tähtsamatest teemadest,
- Delfi käivitas partnerluse globaalse majandusuudiste ja finantsinformatsiooni pakkujaga meediaorganisatsiooniga Bloomberg (<https://www.delfi.lt/verslas/bloomberg/>),
- Delfi osales unikaalse Leedust väljakasvanud koostööprogrammi <https://debunk.eu/> käivitamisel, mis ühendab meediaettevõtteid, ajakirjanikke ja vabatahtlikke, et parandada ühiskonna kaitsevõimet desinformatsiooni ning libaanduste suhtes.

TRÜKIMEEDIA



Eesti Ajalehtede Liidu andmetel

Öhtuleht on EALL andmetel jätkuvalt Eesti kõige suurem päevaleht, edestades kvartali lõpu seisuga Postimeest 2 400 eksemplariga. Kokku on aastaga (12 kuu jooksul) 5 suuremat ajalehte kaotanud tiraažis ca 6 900 eksemplari.

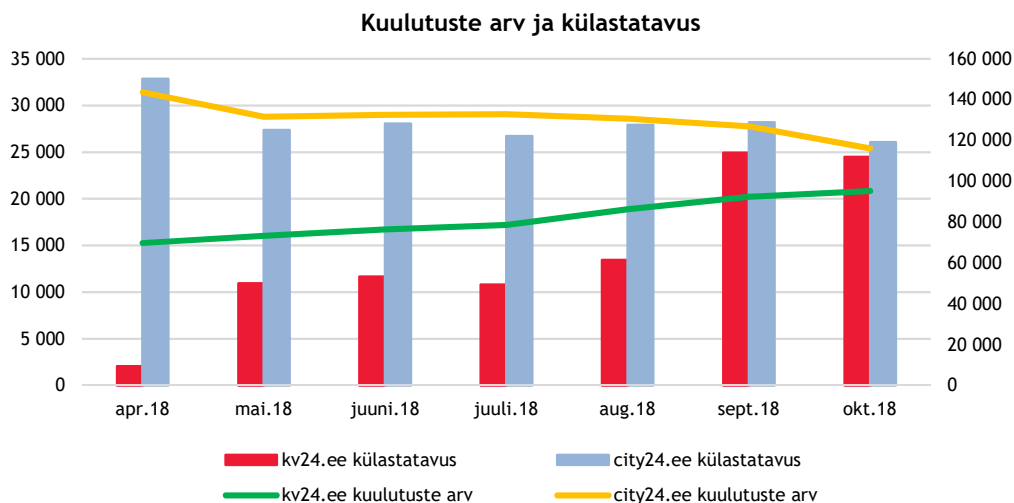
2018. aasta III kvartali meedia segmendi müügitulu oli 10,6 miljonit eurot (III kvartal 2017: 10,2 miljonit eurot) ning 2018. aasta 9 kuu müügitulu oli 33,2 miljonit eurot (9 kuud 2017: 30,8 miljonit eurot). Müügitulud kasvasid 8% võrreldes eelmise aastaga. Kasv tuleb peamiselt reklaamivõrgustiku ja sihtrühmapõhiste reklaamimüügilahenduste pakkuja Adnet Media enamusosaluse ostmisest eelmise aasta novembris, mis on kasvatanud koos Delfidega oluliselt kontserni online tulusid ja osakaalu kogukäibes. Kontserni digitaalsete tulude osakaal on III kvartali lõpuks kasvanud 37%-ni kogukäibest. Kontserni 2018. aasta 9 kuu digitaalsed tulud kasvasid 25% võrreldes eelmise aasta sama perioodiga.

2018. aasta III kvartali meedia segmendi EBITDA oli 0,6 miljonit eurot (III kvartal 2017: 1,1 miljonit eurot) ning 2018. aasta 9 kuu EBITDA oli 2,1 miljonit eurot (9 kuud 2017: 3,1 miljonit eurot), vähenedes 32% võrreldes eelmise aastaga. Kasumlikkuse langus tuleneb printmeedia langusest ning kasvavatest trüki-, kojukande- ja tööjõukuludest ning ühekordsetest reorganiseerimisega seotud kuludest (AS Ajakirjade Kirjastus).

2018. a 1.juunil toimus ühisettevõtte Ajakirjade Kirjastus restruktureerimine. Kuukirjade väljaandmine liikus peamiselt Ekspress Meediasse ning nädalakirjade väljaandmine Öhtuleht Kirjastusse (endise nimega SL Öhtuleht). Samast kuupäevast loetakse Ajakirjade Kirjastus ja SL Öhtuleht ühinenuks ning ettevõtte kannab nüüd nime Öhtuleht Kirjastus. Ajakirjade Kirjastuse numbrites kajastuvad kuni mai lõpuni 2018 arvestatud tulud ja teenitud EBITDA.

Ekspress Meediasse liikunud ajakirjade juunikuu tulud ja kulud kajastuvad juba 100% AS-i Ekspress Meedia numbrites. Öhtuleht Kirjastusse liikunud ajakirjade juunikuu tulud ja kulud kajastuvad vastavalt Öhtuleht Kirjastuse kasumiaruandes.

KINNISVARAPORTAAL



Kolmandas kvartalis käivitus täies mahus Kinnisvara24.ee turundus- ja müügitegevus ning uus kinnisvaraportaali on septembri lõpuks jõudnud oma põhikonkurendile kannule nii kuulutuste arvu kui külastatavuse osas. Unikaalsete browserite (külastajate) arv moodustas septembris keskmiselt 89% peamise konkurendi, city24.ee mahust ning kuulutuste arv oli septembri lõpus Kinnisvara24.ee lehele 20761, mis on 82% konkurendi vastavast mahust. Kuulutuste juurdekasvu tempo on ligikaudu 1000 kuulutust kuus. Ühes kuus liitub kinnisvara24.ee portaaliga ligikaudu 70 uut kinnisvarabürood. Septembri lõpu seisuga oli portaalis oma kuulutsed avaldanud kokku 202 kinnisvaraettevõtet ja 655 tavakasutajat. Portaaliga liitunud maaklerite arv oli 904.

TRÜKITEENUSTE SEGMENT

AS Printalli 2018. aasta III kvartali müügitulu oli 5,6 miljonit eurot (III kvartal 2017: 5,4 miljonit eurot) ning 2018. aasta 9 kuu müügitulu oli 18,2 miljonit eurot (9 kuud 2017: 17,4 miljonit eurot). Müügitulud kasvasid 5% võrreldes eelmise aastaga. 2018. aasta III kvartali EBITDA oli 0,4 miljonit eurot (III kvartal 2017: 0,9 miljonit eurot) ning 2018. aasta 9 kuu EBITDA oli 1,9 miljonit eurot (9 kuud 2017: 2,8 miljonit eurot). EBITDA vähenes 31% võrreldes eelmise aastaga.

Trükiteenuste segment on juba mitu aastat olnud surve all seoses tavapärase ajakirjanduse jätkuva digitaliseerumisega ja interneti osatähtsuse suurenemisega trükitoodete arvel. Jätkub müügihindade osas tihe konkurents. Müügiimahud on vähenenud trükkitavate tiraazide osas, mis omakorda suurendab trükikuluseid. Lisaks on suureks väljakutseks surve sisendhindade kallinemise osas sh tööpõud, paber, elekter.

AS Printalli 2018. aasta 9 kuu müügiulu osakaal väljaspool Eestit on 60% (9 kuud 2017: 57%).

FINANTSNÄITAJAD JA SUHTARVUD

Kasumlikkuse näitajad - ühissettevõtted kapitaliosaluse meetodil (tuhandetes EUR)	III kv 2018	III kv 2017	Muutus %	9 kuud 2018	9 kuud 2017	Muutus %	12 kuud 2017
Perioodi kohta							
Müügitulu	13 770	12 723	8%	43 091	39 054	10%	54 070
EBITDA	656	1 653	-60%	2 905	4 671	-38%	6 261
EBITDA marginaal (%)	4,8%	13,0%		6,7%	12,0%		11,6%
Ärikasum*	(90)	974	-109%	700	2 635	-73%	3 475
Ärimentaablus* (%)	-0,7%	7,7%		1,6%	6,7%		6,4%
Intressikulud	(109)	(95)	-15%	(305)	(303)	-1%	(400)
Ühissettevõtete kasum / (kahjum) kapitaliosalise meetodil	(103)	22	-566%	(12)	232	-105%	(2)
Perioodi puhaskasum / (-kahjum)*	(387)	813	-148%	266	2 444	-89%	2 952
Puhasrentaablus* (%)	-2,8%	6,4%		0,6%	6,3%		5,5%
Perioodi puhaskasum / (-kahjum) raamatupidamise aruandes (sh allahindlused ja kasum osaluse muutusest)	(387)	813	-148%	266	2 444	-89%	3 146
Puhasrentaablus (%)	-2,8%	6,4%		0,6%	6,3%		5,8%
Varade tootlus (%)	-0,5%	1,1%		0,3%	3,3%		4,2%
Omakapitali tootlus (%)	-0,8%	1,6%		0,5%	4,8%		6,1%
Puhaskasum aktsia kohta (EPS)	(0,01)	0,03		0,01	0,08		0,11

* Tulemus kajastab tavapärase äritegevuse tulemust ega sisalda firmaväärtuste allahindluseid, kasumeid osaluste muutustest ühissetevõtetes jms.

Finantsnäitajad ja kasumlikkuse suhtarvud proportsionaalselt konsolideerituna on esitatud aruande leheküljel 9.

Bilans (tuhandetes EUR)	ühissettevõtted 50% konsolideeritud			ühissettevõtted kapitaliosaluse meetodil		
	30.09.2018	31.12.2017	Muutus %	30.09.2018	31.12.2017	Muutus %
Perioodi lõpu seisuga						
Käibevara	15 629	16 725	-7%	14 209	13 827	3%
Põhivara	62 744	62 597	0%	62 505	62 130	1%
Varad kokku	78 373	79 322	-1%	76 714	75 957	1%
sh raha ja pangakontod	1 084	2 818	-62%	658	1 073	-39%
sh firmaväärtus	39 799	39 920	0%	37 969	37 969	0%
Lühiajalised kohustused	12 804	11 081	16%	11 303	8 372	35%
Pikaajalised kohustused	14 894	15 747	-5%	14 736	15 091	-2%
Kohustused kokku	27 698	26 828	3%	26 039	23 463	11%
sh võlakohustused	16 495	15 791	4%	16 410	15 257	8%
Omakapital	50 675	52 494	-3%	50 675	52 494	-3%

Finantssuhtarvud (%)	ühisettevõtted 50% konsolideeritud		ühisettevõtted kapitaliosaluse meetodil	
	30.09.2018	31.12.2017	30.09.2018	31.12.2017
Omakapitali osakaal (%)	65%	66%	66%	69%
Võla ja omakapitali suhe (%)	33%	30%	32%	29%
Võla ja kapitali suhe (%)	23%	20%	24%	21%
Koguvõla ja EBITDA suhe (<i>total debt/EBITDA ratio</i>)	3,66	2,35	3,65	2,44
Likviidsuskordaja	1,22	1,51	1,26	1,65

Finantssuhtarvude leidmisel kasutatud valemid

EBITDA	Kasum enne intresse, makse, materiaalse ja immateriaalse põhivara kulumit. EBITDA ei hõlma vara väärtuse langust, mida kajastatakse perioodi jooksul või restruktureerimise tulemust.
EBITDA marginaal (%)	EBITDA/müügitulu x 100
Ärirentaablus* (%)	Ärikasum*/müügitulu x100
Puhasrentaablus (%)	Puhaskasum raamatupidamise aruandes/müügitulu x100
Puhasrentaablus* (%)	Puhaskasum*/müügitulu x100
Puhaskasum aktsia kohta	Puhaskasum/keskmine aktsiate arv
Omakapitali osakaal (%)	Omakapital/ (kohustused + omakapital) x100
Dividendi määr (%)	Kokku väljamakstud dividendisumma / Puhaskasum
Võla ja omakapitali suhe (%)	Intressikandvad võlakohustused /omakapital x 100
Võla ja kapitali suhe (%)	Intressikandvad võlakohustused - raha ja pangakontod (netovõlg) / (netovõlg+omakapital) x 100
Koguvõla ja EBITDA suhe (<i>total debt/EBITDA ratio</i>)	Intressikandvad võlakohustused/EBITDA
Laenumaksete ja intresside kattekordaja	EBITDA/perioodi laenu- ja intressimaksed
Likviidsuskordaja	Käibevara/lühiajalised kohustused
Varade tootlus (%)	Puhaskasum/keskmine varade jääk x 100
Omakapitali tootlus (%)	Puhaskasum/keskmine omakapital x 100

* Tulemus kajastab tavapärase äritegevuse tulemust ega sisalda firmaväärtuste allahindluseid, kasumeid osaluste muutustest ühisettevõtetes jms

KONTSERNI VASTUTUS ÜHISKONNAS

Kolmes Balti riigis tegutseva suure meediakontsernina on Ekspress Grupil oluline roll ühiskonna konsolideerija ja kujundajana. See tähendab vastutust luua professionaalset ajakirjanduslikku sisu - kvaliteetselt, usaldusväärselt ja eetilisel.

Kontserni ettevõtete laiem ühiskondlik vastutus tuleneb eelkõige kuuest aspektist.

Ühiskond ootab kvaliteetset, usaldusväärset ja eetilist meediaruumi			
<p>Üle 2,5 miljoni lõpptarbija rahulolu kujundavad sisu ja teenuse kvaliteet ning toimepidevus, samuti tarbijate andmete kaitse.</p>	<p>Tänapäevase meediaäri sõltuvus reklaamiklientidest eeldab ajakirjandusliku sisu ja reklaami piiri tähelepanelikku jälgimist.</p>	<p>Rohkem kui 1500 inimesele tööandjaks olemine tähendab nii riski kui ka võimalust: pingeline, ent kogu valdkonna arengust tulenevalt põnev töö, tihe konkurents talentide nimel.</p>	<p>Trükkimise vältimatu keskkonnamõju säästlik korraldamine on edu eeldus eksporditurgudel ja saamas klientide nõuete loomulikuks osaks.</p>
<p>Laiem avalikkus ja Ekspress Grupiga seotud osapooled eeldavad, et kontserni ettevõtted on juhitud ausalt, seadusekuulekalt ja eetiliselt.</p>			

Kontserni meediaetevõtete peamine roll on inimesi informeerida, tuua ühiskonda läbipaistvust, ausust ja võrdsust. Ekspress Grupi ajakirjanike eesmärk on luua faktidel põhinevat, tõest ja taustsüsteemi asetatud sisu. Meediafirmade tööd juhib teadmine, et üha enamate ühiskonnagruppide informuuri kujundab eelkõige sotsiaalmeedia, info üleküllus ja tavainimeste erinev võimekus eristada manipulatsiooni ja sihilikku valeinfot tõest.

Ajakirjanduseetika tähendus algab Ekspress Grupi jaoks sõltumatusel. Kontserni jaoks on oluline, et ajakirjanike ja väljaannete tööd ei mõjutaks ärihuvid, isiklikud suhted ja omakasu. Järgitakse tasakaalustatud ajakirjanduse põhimõtteid, antakse sõna kõikidele osapooltele ja võimaldatakse vastulauseid, allikate info on alati kontrollitud ja kontrollitav ning iga ajakirjanik peab vajadusel tagama allikakaitse ja konfidentsiaalsuse.

MEEDIA TUNNUSTUSED JA AUHINNAD 2018. AASTAL

Eesti

Märtsis 2018 kuulutati välja Eesti Ajalehtede Liidu konkursi „Ajakirjanduspreemiad 2017“ võitjad, kellede hulgas oli palju Ekspress Grupi töötajaid ja väljaandeid.

- Aasta ajakirjanik 2017 on **Madis Jürgen** Eesti Ekspressist.
- Noore ajakirjaniku preemia võitis **Mihkel Tamm** Eesti Päevalehest.
- Multimeedia valdkonna võitjaks kuulutati Delfi märtsis 2017 ilmunud Rail Balticu lugu, mille autorid on **Tanel Saarmann, Aivar Õepa, Sigrid Salutee, Ester Vaitmaa, Kerttu Pass, Madis Veltman, Andres Putting, Priit Simson, Hendrik Osula, Eiliki Pukk, Karin Kaljuläte, Siim Solman, Ago Tammik, Heleri Kuris, Liisi Viskus, Alari Heinsoo, Karl-Erik Leik ja Mart Nigola**.
- Uudise kategooria võitjaks tunnistati **Sulev Vedler** Eesti Ekspressis ilmunud lugudega „Vale patsient, vale veri. Meditsiiniõde tegi surmava vea“, „PERH löögi all. Surmava vereülekande teinud haiglaõe lugu paisub“ ja „Kui palju maksab Eestis inimelu? Null eurot või mitu miljonit?“
- Olemusloo kategoorias tuli võitjaks **Madis Jürgen** Eesti Ekspressis ilmunud lugudega „Ebatavaline vang“ ja „Endise politseijuhi viimane suvi“.
- Üle-eestilise levikuga väljaannete kogu kujunduse kategoorias sai hõbeauhinna Eesti Ekspress (3. mai ja 8. novembri lehed) ja pronksauhinna Õhtuleht (23. ja 28. detsembri lehed).
- Üleriigiliste lehtede olemusloo kategoorias sai kuldauhinna Eesti Ekspressi Areenis ilmunud kaanelugu „Naine „Novembri“ taga“. Hõbeauhinna sai Õhtulehes ilmunud lugu „Friikartul: tänavatoit või restoraniroog?“. Pronksauhinnad said Õhtulehes ilmunud „Vanemad ütlevad, et klounid on jubedad. Ja lapsed jäävadki uskuma!“ ja Eesti Ekspressis ilmunud „Ema! Kõik pole veel sugugi kadunud!“.
- Avatud rühma pronksauhinnad said LP-s ilmunud lugu "Ott Kiivikase totaalne muutumine. Kõhnast kossupoisist Mr Olympiaks" ja Eesti Päevalehe kaaned „Mina jään“.
- Veebikülgede kategoorias anti välja kaks hõbeauhinda, üks neist Õhtulehe veebiküljele.
- Digitaalsete üksikprojektide kategoorias sai kuldauhinna Delfi „Me armastame mandariine“.
- Eesti Pressifotograafide Liidu poolt väljaantava „Aasta pressivideo 2017“ konkursi võitja oli DELFI TV eksperiment “Algaja “kuldne kuju” sukeldub tänavaesinejate maailma”, mille autorid on **Sigrid Salutee, Mark Šandali ja Kadri Nikopensius**.
- Eesti Pressifotograafide Liidu poolt väljaantava „Aasta pressifoto“ konkursi võitsid spordifoto kategoorias **Madis Veltman** Delfist, olemusfoto kategoorias **Rauno Volmar** Delfi ja Eesti Päevaleht LPst.

Läti

- Delfi võitis Läti Ajakirjanike Liidu auhinna kultuuri edendamise kategoorias projektiga "Vaidelote".
- Nominendid oldi veel kahes auhinnakategoorias.
- Inta Brikše auhinna pälvis Janis Domburs oma tagasituleku eest ajakirjandusse programmiga "Delfi TV koos Jānis Dombursiga".

AS-i EKSPRESS GRUPP AKTSIAD JA AKTSIONÄRID

Seisuga 30.09.2018 on seltsi aktsiakapital 17 878 105 eurot ja see koosneb 29 796 841 aktsiast nominaalväärtusega 0,60 eurot aktsia kohta. Aktsiakapitali suurus ja aktsiate arv on püsinud muutumatu alates 31. detsembrist 2011.

Kõik aktsiad on ühte liiki ja omandipiirangud puuduvad. Seltsil puuduvad spetsiifilist kontrollõigust andvad aktsiad ja seltsil puudub teave kokkulepete kohta aktsionäride hääleõiguste piirangute kohta. Seltsi põhikirjast ei tulene piiranguid seltsi aktsiate võõrandamisel. Aktsiaseltsi ja aktsionäride vahelistes lepingutes puuduvad samuti aktsiate võõrandamise piirangud. Aktsionäride omavahelistes lepingutes on need seltsile teada vaid selles ulatuses, mis on seotud väärtpaperite pantimisega ning mis on avalik teave.

Aktsionäride struktuur seisuga 30.09.2018 Eesti Väärtpaperite Keskregistri andmetel

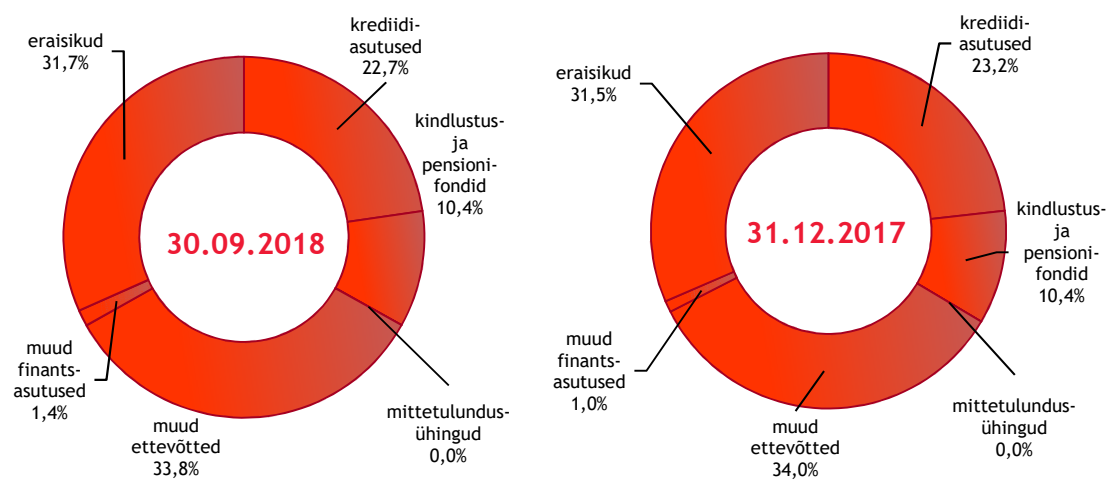
Nimi	Aktsiate arv	%
Hans H. Luik	17 360 597	58,26%
Hans H. Luik	7 963 307	26,73%
Hans H. Luik, OÜ HHL Rühm	9 390 390	31,51%
Hans H. Luik, OÜ Minigert	6 900	0,02%
ING Luxembourg S.A.	4 002 052	13,43%
LHV Pank ja LHV Varahalduse poolt hallatavad fondid	2 573 583	8,64%
SEB S.A. CLIENT ASSETS UCITS	1 273 394	4,27%
Ülejäänud väikeaktsionärid	4 569 688	15,34%
Omaaktsiad	17 527	0,06%
KOKKU	29 796 841	100,0%

East Capital Asset Management AB omab osalust läbi SEB S.A. CLIENT ASSETS UCITS esindajakonto. KJK Fund SICAV-SIF omab osalust läbi ING Luxembourg S.A. konto.

Hans H. Luige kui lõpliku kasusaaja osalus AS-is Ekspress Grupp seisuga 30.09.2018 on 54,48% (16 231 943 aktsiat).

Aktsonäride jaotus kategooriate lõikes Eesti Väärtpaberite Keskreistri andmetel

Kategooria	30.09.2018		31.12.2017	
	Aktsonäride arv	Aktsiate arv	Aktsonäride arv	Aktsiate arv
Eraisikud	2 634	9 435 522	2 665	9 379 607
Muud ettevõtted	198	10 068 881	203	10 120 578
Muud finantsasutused	47	431 397	47	308 066
Krediitiasutused	12	6 754 520	14	6 903 744
Kindlustus- ja pensionifondid	8	3 106 102	7	3 084 427
Mittetulundusühingud	2	419	2	419
KOKKU	2 901	29 796 841	2 938	29 796 841



AS-i Ekspress Grupp aktsiainfo ja dividendipoliitika

Väärtpaberiinfo

ISIN	EE3100016965
Väärtpaberi lühinimi	EEG1T
Nimekiri/segment	BALTIC MAIN LIST
Emitent	Ekspress Grupp (EEG)
Nominaal	0,60 EUR
Emiteeritud väärtpabereid	29 796 841
Noteeritud väärtpabereid	29 796 841
Noteerimise kuupäev	05.04.2007

Dividendide maksmine otsustatakse iga-aastaselt ning see sõltub kontserni tulemustest, sündikaatlepingus sätestatud tingimuste täitmisest ja võimalikust investeerimisvajadusest. Ettevõtte soovib jätkata regulaarselt dividendide maksmist vähemalt eelmise aastaga samas mahus.

Üldkoosoleku kuupäev	20.06.2014	27.05.2015	13.06.2016	13.06.2017	06.06.2018
Periood, mille eest dividende makstakse	2013	2014	2015	2016	2017
Dividendimakse aktsia kohta EUR	1 sent	4 senti	5 senti	6 senti	7 senti
Kokku väljamakstud dividendisumma tuhandetes EUR	298	1 187	1 456	1 787	2 086
Dividendi määr (%)	28%	23%	54%	41%	66%
Dividendisaajate nimekirja fikseerimise kuupäev	09.07.2014	10.06.2015	29.06.2016	29.06.2017	20.06.2018
Dividendimakse kuupäev	02.10.2014	02.10.2015	06.07.2016	06.07.2017	03.07.2018

Väärtpaberi kauplemissajalugu 2014-2018

Hind (EUR)	9 kuud 2018	9 kuud 2017	9 kuud 2016	9 kuud 2015	9 kuud 2014
Avamishind	1,26	1,32	1,35	1,15	1,12
Sulgemishind	1,26	1,33	1,34	1,25	1,00
Kõrgeim	1,38	1,37	1,37	1,47	1,13
Madalaim	1,16	1,26	1,18	1,07	0,79
Keskmine	1,28	1,32	1,27	1,28	1,03
Kaubeldud aktsiaid, tükides	489 746	352 658	636 487	549 143	1 076 879
Käive, miljonites eurodes	0,63	0,47	0,81	0,70	1,11
Turuväärtus bilansipäeval, miljonites eurodes	37,54	39,61	39,93	39,33	29,80

Ekspress Grupi aktsia (EEG1T) hind eurodes ning kauplemissajalugu NASDAQ Tallinna börsil alates 1. jaanuar 2014 kuni 30. september 2018.



Aktsiahinna võrdlus (%) Nasdaq Tallinna börsi indeksiga perioodil 1. jaanuar 2014 - 30. september 2018.



AS-i EKSPRESS GRUPP NÕUKOGU JA JUHATUS

NÕUKOGU

Ettevõtte tegevust ja juhtimist korraldab ning juhatuse tegevuse üle järelevalvet teostab nõukogu. Vastavalt põhikirjale koosneb nõukogu kolmest kuni seitsmest liikmest. Liikmete arvu otsustab üldkoosolek. Nõukogu liikmed valib üldkoosolek viieks aastaks. Ekspress Grupi nõukogusse kuulub alates 6.juunist 2018 kuus liiget varasema seitsme asemel.

Andre Veskimeister (ametisse nimetatud kuni 22.02.2023)

- Nõukogu esimees ja auditikomitee liige, nõukogus alates 22. veebruarist 2018
- AS-i Ekspress Grupp arendusdirektor aastatel 2009-2017
- AS-i Ekspress Meedia juhatuse esimees juuni 2017 - veebruar 2018
- Lõpetanud Estonian Business Schooli ärijuhtimise eriala 2004. aastal.
- AS Ekspress Grupp aktsiad: -
- Tagasiastumisavaldus esitatud 29.10.2018

Hans H. Luik (ametisse nimetatud kuni 20.05.2019)

- Nõukogu liige alates 1.06.2004
- OÜ HHL Rühm juhatuse liige
- OÜ Minigert juhatuse liige
- Lõpetanud Tartu Ülikooli ajakirjanduse eriala 1984. aastal.
- AS Ekspress Grupp aktsiad: 16 231 943 (54,48%).

Harri Helmer Roschier (ametisse nimetatud kuni 20.05.2019) - sõltumatu nõukogu liige

- Nõukogu liige alates 30.05.2007
- Avaus Marketing Innovations OY (direktorite) nõukogu esimees
- Rostek OY (direktorite) nõukogu esimees
- Futurice OY (direktorite) nõukogu liige
- HRC Invest OY juhatuse esimees
- Lõpetanud majandusteaduste magistrantuuri.
- AS Ekspress Grupp aktsiad: -

Indrek Kasela (ametisse nimetatud kuni 20.05.2019) - sõltumatu nõukogu liige

- Nõukogu liige alates 20.06.2014
- Fondivalitseja Amber Trust partner
- Juhatuse esimees AS-is PRFoods
- Nõukogu liige äriühingutes AS Toode, ELKE Grupi AS, EPhaG AS ja Salva Kindlustuse AS
- Lõpetanud 1996 New Yorgii Ülikooli õigusteaduse magistrina. Bakalaureusekraadi omandanud Tartu Ülikoolis 1994, omab tunnistust EL-i õiguses Uppsala Ülikoolist.
- AS Ekspress Grupp aktsiad: -

Peeter Saks (ametisse nimetatud kuni 26.10.2021) - sõltumatu nõukogu liige

- Nõukogu liige alates 26.10.2016
- Balti riikide era- ja riskikapitaliettevõtte AS BaltCap juhtivpartner
- BC EKT HoldCo OÜ ja Surroundings OÜ juhatuse liige
- Nõukogu liige ettevõtetes AS Epler & Lorez, AS Adam Bd, Intrac Eesti AS, BPT Real Estate AS, Fitek AS, Eesti Keskkonnateenused AS, Radix Hoolduse OÜ, OÜ Kudjape Ümberlaadimisjaam ja Radix Rent OÜ
- Lõpetanud 1993. aastal Tallinna Tehnikaülikooli majandusteaduskonna.
- AS Ekspress Grupp aktsiad: -

Aleksandras Česnavičius (ametisse nimetatud kuni 26.10.2021)

- Nõukogu liige alates 26.10.2016
- Central European Media Enterprises Ltd. Rumeenia regiooni direktor
- Delfi Leedu juhatuse esimees aastatel 2011-2013
- Omandanud 2010. aastal meedia alal doktorikraadi Vilniuse Ülikoolis.
- AS Ekspress Grupp aktsiad: -

Marek Kiisa oli sõltumatu nõukogu liige 26.10.2016 kuni 06.06.2018, kes kutsuti nõukogust tagasi 06.06.2018 toimunud aktsionäride korralise üldkoosoleku otsusega.

JUHATUS

Ettevõtte juhatuse volitused on sätestatud äriseadustikus ning need on piiratud ettevõtte põhikirjas määratud ulatuses. Ekspress Grupi juhatusel puudub õigus emiteerida aktsiaseltsi aktsiaid. Juhatuse liikmete valimine on ettevõtte nõukogu pädevuses. Juhatuse liikmed valitakse ametisse kuni viieks aastaks. Juhatuse liikmete valimiseks ja tagasikutsumiseks on vajalik nõukogu lihthälteenamus. Juhatuse liige võib juhatusest tagasi astuda, teatades sellest nõukogule üks kuu ette. Ekspress Grupi ja juhatuse liikmete vahel puuduvad kokkulepped, mis käsitleksid hüvitisi seoses väärtpapierituru seaduse 19. peatükis sätestatud aktsiaseltsi ülevõtmisega. Vastavalt põhikirjale koosneb juhatus ühest kuni viiest liikmest. Ekspress Grupi juhatus on kolmeliikmeline.

Mari-Liis Rüütsalu

- Juhatuse esimees ja grupi tegevjuht alates 01.01.2017 volitustega kuni 5 aastat
- AS-i Ekspress Meedia tegevjuht 2015-2016
- AS-i Delfi tegevjuht 2012-2015
- AS-i Estravel turundus- ja arendusdirektor 1998-2012
- Lõpetanud Eesti Majandusjuhtide Instituudi 1998. aastal ettevõtte majanduse erialal ja Tartu Ülikooli Pärnu kolledži 1995. aastal ettevõtluse ja ärijuhtimise erialal.

Kaspar Hanni

- Juhatuse liige alates 18.12.2017 volitustega kuni 3 aastat, grupi arendusdirektor
- Eesti Äriinglite Assotsiatsiooni juhatuse liige alates 2017
- Microsofti tarkvaravastavuse juht Balti riikides 2015-2016
- Microsofti suurl klientide osakonna juht Balti riikides 2011-2015
- Lõpetanud Estonian Business Schooli ärijuhtimise magistrikraadiga 2002. aastal. Õppinud infotehnoloogiat Tallinna Tehnikaülikoolis.

Signe Kukin

- Juhatuse liige alates 01.08.2018 volitustega kuni 3 aastat, grupi finantsdirektor
- 2012 - 2017 AS Merko Ehitus, kontserni finantsjuht
- 2001-2011 United Utilities International Ltd erinevatel positsioonidel Eestis, Suurbritannias ja Araabia Ühendemiraatides
- 1997-2001 Deloitte, audiitor
- Lõpetanud Tallinna Tehnikaülikooli majanduse eriala 1999. aastal (diplomiõpe)
- 2004 Association of Chartered Certified Accountants - ACCA, kogemustega liige (Fellow Member) - FCCA

Pirje Raidma oli juhatuse liige (grupi finantsdirektor) 07.10.2010 kuni 31.07.2018.

KONSOLIDEERITUD RAAMATUPIDAMISE VAHEARUANNE**Konsolideeritud bilanss (auditeerimata)**

(tuhandetes EUR)	30.09.2018	31.12.2017
VARAD		
Käibevara		
Raha ja raha ekvivalendid	658	1 073
Nõuded ostjate vastu ja muud nõuded	9 668	9 918
Ettevõtte tulumaksu nõuded	211	4
Varud	3 672	2 832
Käibevara kokku	14 209	13 827
Põhivara		
Nõuded ostjate vastu ja muud nõuded	1 143	1 749
Edasilükkunud tulumaksu vara	47	47
Investeeringud ühissetevõtetesse	2 891	2 372
Investeeringud sidusettevõtetesse	378	354
Materiaalne põhivara (Lisa 5)	11 909	12 189
Immateriaalne põhivara (Lisa 5)	46 137	45 419
Põhivara kokku	62 505	62 130
VARAD KOKKU	76 714	75 957
KOHUSTUSED		
Lühiajalised kohustused		
Laenukohustused (Lisa 7)	1 674	166
Võlad ja ettemaksed	9 434	8 095
Ettevõtte tulumaksu kohustused	195	111
Lühiajalised kohustused kokku	11 303	8 372
Pikaajalised kohustused		
Pikaajalised laenukohustused (Lisa 7)	14 736	15 091
Pikaajalised kohustused kokku	14 736	15 091
KOHUSTUSED KOKKU	26 039	23 463
OMAKAPITAL		
Vähemusosalus	66	68
Enamuse omanikele kuuluv kapital ja reservid:		
Aktsiakapital (Lisa 11)	17 878	17 878
Ülekurss	14 277	14 277
Omaaktsiad (Lisa 11)	(22)	(22)
Reservid (Lisa 11)	1 688	1 531
Jaotamata kasum	16 788	18 762
Enamuse omanikele kuuluv kapital ja reservid kokku	50 609	52 426
OMAKAPITAL KOKKU	50 675	52 494
KOHUSTUSED JA OMAKAPITAL KOKKU	76 714	75 957

Aruande lisad lehekülgedel 27-39 on konsolideeritud vahearuanne lahutamatu osa.

Konsolideeritud koondkasumiaruanne (auditeerimata)

(tuhandetes EUR)	III kv 2018	III kv 2017	9 kuud 2018	9 kuud 2017
Müügitulu	13 770	12 723	43 091	39 054
Müüdüd toodangu kulu	(11 399)	(10 169)	(34 989)	(30 968)
Brutokasum	2 371	2 554	8 102	8 086
Muud äritulud	61	269	222	717
Turunduskulud	(693)	(563)	(2 177)	(2 077)
Üldhalduskulud	(1 815)	(1 274)	(5 398)	(4 037)
Muud ärikulud	(14)	(12)	(49)	(54)
Ärikasum	(90)	974	700	2 635
Intressitulud	30	23	118	137
Intressikulud	(109)	(95)	(305)	(303)
Muud finantstulud/(kulud)	(17)	(19)	(51)	(52)
Kokku finantstulud/(kulud)	(96)	(91)	(238)	(218)
Kasum/(kahjum) ühissettevõtete aktsiatelt ja osadelt	(103)	22	(12)	232
Kasum/(kahjum) sidusettevõtete aktsiatelt ja osadelt	9	(28)	10	(51)
Kasum enne tulumaksustamist	(280)	877	460	2 598
Tulumaks	(107)	(64)	(194)	(154)
Aruandeperioodi kasum	(387)	813	266	2 444
Aruandeperioodi kasum, mis on omistatav				
Emaettevõtte aktsionäridele	(386)	813	268	2 444
Vähemososalusele	(1)	0	(2)	0
Koondkasum kokku	(387)	813	266	2 444
Aruandeperioodi koondkasum, mis on omistatav				
Emaettevõtte aktsionäridele	(386)	813	268	2 444
Vähemososalusele	(1)	0	(2)	0
Tava- ja lahustunud kasum aktsia kohta (Lisa 9)	(0,01)	0,03	0,01	0,08

Aruande lisad lehekülgedel 27-39 on konsolideeritud vahearuaude lahutamatu osa.

Konsolideeritud omakapitali muutuste aruanne (auditeerimata)

(tuhandetes EUR)	Emaettevõtte omanikele omistatav osa							Omakapital kokku
	Aktisia-kapital	Ülekurs	Oma-aktiivid	Reservid	Jaotamata kasum	Kokku	Vähemusosalus	
Saldo 31.12.2016	17 878	14 277	(863)	2 058	17 723	51 073	0	51 073
Kohustusliku reservkapitali suurendamine	0	0	0	220	(220)	0	0	0
Aktsoptsioon	0	0	841	(747)	(94)	0	0	0
Makstud dividend	0	0	0	0	(1 787)	(1 787)	0	(1 787)
<i>Tehingud omanikega kokku</i>	<i>0</i>	<i>0</i>	<i>841</i>	<i>(527)</i>	<i>(2 101)</i>	<i>(1 787)</i>	<i>0</i>	<i>(1 787)</i>
Aruandeperioodi puhaskasum	0	0	0	0	2 444	2 444	0	2 444
<i>Aruandeperioodi koondkasum kokku</i>	<i>0</i>	<i>0</i>	<i>0</i>	<i>0</i>	<i>2 444</i>	<i>2 444</i>	<i>0</i>	<i>2 444</i>
Saldo 30.09.2017	17 787	14 277	(22)	1 531	18 066	51 730	0	51 730
Saldo 31.12.2017	17 878	14 277	(22)	1 531	18 762	52 426	68	52 494
Kohustusliku reservkapitali suurendamine	0	0	0	157	(157)	0	0	0
Makstud dividend	0	0	0	0	(2 085)	(2 085)	0	(2 085)
<i>Tehingud omanikega kokku</i>	<i>0</i>	<i>0</i>	<i>0</i>	<i>157</i>	<i>(2 242)</i>	<i>(2 085)</i>	<i>0</i>	<i>(2 085)</i>
Aruandeperioodi puhaskasum	0	0	0	0	268	268	(2)	266
<i>Aruandeperioodi koondkasum kokku</i>	<i>0</i>	<i>0</i>	<i>0</i>	<i>0</i>	<i>268</i>	<i>268</i>	<i>(2)</i>	<i>266</i>
Saldo 30.09.2018	17 878	14 277	(22)	1 688	16 788	50 609	66	50 675

Aruande lisad lehekülgedel 27-39 on konsolideeritud vahearuanne lahutamatu osa.

Konsolideeritud rahavoogude aruanne (auditeerimata)

(tuhandetes EUR)	9 kuud 2018	9 kuud 2017
Rahavood äritegevusest		
Aruandeperioodi ärikasum	700	2 635
Korrigeerimised:		
Põhivara kulum ja väärtuse langus (Lisa 5)	2 204	2 036
(Kasum)/-kahjum põhivara müügist ja mahakandmisest	(8)	(4)
Äritegevuse rahavood:		
Äritegevusega seotud nõuete ja ettemaksete muutus	(157)	20
Varude muutus	(840)	(92)
Äritegevusega seotud kohustuste ja ettemaksete muutus	1 287	(936)
Rahavood põhitegevusest	3 186	3 659
Makstud ettevõtte tulumaks	(317)	(309)
Makstud intressid	(305)	(303)
Rahavood äritegevusest kokku	2 564	3 047
Rahavood investeerimistegevusest		
Saadud intressid	70	144
Tütaretevõtte ost	0	(390)
Sidusettevõtte ost	0	(74)
Muude investeeringute ost (Lisa 4)	(1 000)	(35)
Põhivara soetamine (Lisa 5)	(1 663)	(1 185)
Põhivara müük	27	14
Antud laenud	(551)	(2 079)
Antud laenude tagasimaksed	1 069	1 053
Rahavood investeerimistegevusest kokku	(2 047)	(2 552)
Rahavood finantseerimistegevusest		
Makstud dividendid	(2 085)	(1 787)
Saadud dividendid	0	56
Tasutud kapitalirendi maksed	(55)	(52)
Arvelduskrediidi kasutuse muutus	1 008	376
Saadud laenud (Lisa 7)	1 000	0
Saadud laenude tagasimaksed (Lisa 7)	(800)	(553)
Rahavood finantseerimistegevusest kokku	(932)	(1 960)
RAHA JA RAHA EKVIVALENTIDE MUUTUS	(415)	(1 465)
Raha ja raha ekvivalendid perioodi alguses	1 073	2 856
Raha ja raha ekvivalendid perioodi lõpus	658	1 391

Aruande lisad lehekülgedel 27-39 on konsolideeritud vahearuanne lahutamatu osa.

KONSOLIDEERITUD VAHEARUANDE VALITUD LISAD

Lisa 1. Üldine informatsioon

AS-i Ekspress Grupp ja tema tütarettevõtete peamised tegevusalad on veebimeedia, ajalehtede, ajakirjade ja raamatute kirjastamine ning trükiteenuste osutamine. AS Ekspress Grupp (registreerimisnumber 10004677; aadress Parda 6, 10151 Tallinn) on Eesti Vabariigis registreeritud valdusettevõte. Kontserni konsolideerimisgruppi kuuluvad allpool toodud tütar-, ühis- ja sidusettevõtted.

Käesoleva vaearuande on juhatus heaks kiitnud ja allkirjastanud 30. oktoobril 2018. Ekspress Grupi kontserni (edaspidi *kontsern*) konsolideeritud raamatupidamise vaearuanne kajastab allpool toodud ettevõtete majandustulemusi.

Ettevõtte nimi	Staatuse	Osalus 30.09.2018	Osalus 31.12.2017	Põhitegevus	Asukoht
Tegevussegment: kesksed tegevused					
Ekspress Grupp AS	Emaettevõte			Kontserniettevõtete haldamine ja tugiteenused	Eesti
Ekspress Digital OÜ	Tütarettevõte	100%	100%	IT teenuste osutamine	Eesti
Ekspress Finance OÜ	Tütarettevõte	100%	100%	Finantseerimise osutamine kontsernisiseselt	Eesti
Tegevussegment: meedia (online- ja trükimeedia)					
Ekspress Meedia AS (endine Delfi AS)	Tütarettevõte	100%	100%	Online-meedia, päeva- ja nädalalehtede kirjastamine. Alates 1.juunist ka ajakirjade kirjastamine.	Eesti
Delfi A/S	Tütarettevõte	100%	100%	Online-meedia	Läti
ACM LV SIA	Tütarettevõte	100%	100%	Välireklaami müük (omandati juulis 2017)	Läti
Delfi UAB	Tütarettevõte	100%	100%	Online-meedia (ajakirjade äritegevus müüdi detsembris 2017)	Leedu
Sport Media UAB	Tütarettevõte	51%	51%	Hetkel ei tegutse	Leedu
Delfi Holding SIA	Tütarettevõte	100%	100%	Holding ettevõtte (varasemalt emaettevõtte Delfi ettevõtetele erinevates riikides)	Läti
Hea Lugu OÜ	Tütarettevõte	83%	83%	Raamatute kirjastamine (ühendati Ajakirjade Kirjastus raamatukirjastuse osakonnaga novembris 2017)	Eesti
Adnet Media UAB	Tütarettevõte	100%	100%	Internetireklaami lahendused ja -võrgustik	Leedu
Adnet Media OÜ	Tütarettevõte	100%	100%	Internetireklaami lahendused ja -võrgustik	Eesti
Adnet Media SIA	Tütarettevõte	100%	100%	Internetireklaami lahendused ja -võrgustik	Läti
Videotinkas UAB	Sidusettevõte	45%	45%	Sisuloome produktsioonistuudio	Leedu
Zave Media OÜ	Tütarettevõte	100%	100%	Tegevus viidud Delfi kohalike ettevõtete alla. Alates 01.oktoobrist ühendatud AS-iga Ekspress Meedia	Eesti
Ajakirjade Kirjastus AS	Ühisettevõte	-	50%	Ajakirjade kirjastamine. Reorganiseeritud 1.juunist 2018 ja ühendatud Õhtuleht Kirjastusega	Eesti
Õhtuleht Kirjastus AS	Ühisettevõte	50%	50%	Ajalehtede kirjastamine. Alates 1.juunist 2018 ka ajakirjade kirjastamine seoses ühinemisega Ajakirjade Kirjastusega.	Eesti
Express Post AS	Ühisettevõte	50%	50%	Perioodika kojukanne	Eesti
Linna Ekraanid OÜ	Ühisettevõte	50%	50%	Digitalse välireklaami müük	Eesti
Babahh Media OÜ	Sidusettevõte	49%	49%	Videootootmise müük, meedia- ja taristu-lahendused	Eesti
Kinnisarakeskkond OÜ	Sidusettevõte	49%	49%	Kinnisarvarportaali arendamine (asutatud augustis 2017)	Eesti
Tegevussegment: trükiteenused					
Printall AS	Tütarettevõte	100%	100%	Trükiteenuste osutamine	Eesti
Tegevussegment: meelelahutus					
Delfi Entertainment SIA	Tütarettevõte	100%	100%	Hetkel ei tegutse	Läti

Lisa 2. Koostamise alused

AS-i Ekspress Grupp 30.09.2018 lõppenud III kvartali ja 9 kuu konsolideeritud vahearuanne on koostatud vastavuses rahvusvahelise finantsaruandluse standardiga IAS 34 „Vahearuanne”. Lühendatud konsolideeritud vahearuanne on mõeldud lugemiseks koos 31.12.2017 lõppenud majandusaasta aruandega.

Juhatuse hinnangul kajastab AS-i Ekspress Grupp 2018. aasta III kvartali ja 9 kuu konsolideeritud vahearuanne õigesti ja õiglaselt kontserni majandustulemust ja kõik kontserni ettevõtted on jätkuvalt tegutsevad ettevõtted. Käesolevat vahearuanne ei ole audiitorid auditeerinud ega muul moel kontrollinud. Konsolideeritud raamatupidamise vahearuanne on esitatud tuhandetes eurodes, kui ei ole märgitud teisiti.

Alates 1. jaanuarist 2018 hakkasid kehtima mitmed uued standardid, standardite muudatused või tõlgendused, mis muutusid kontsernile kohustuslikuks, kuid millest ükski ei oma olulist mõju kontserni vahearuannde.

Lisa 3. Finantsriskide juhtimine

Finantsriskide juhtimine on oluline ja lahutamatu osa kontserni äriprotsesside juhtimisel. Juhtkonna võimel identifitseerida, mõõta ja kontrollida erinevaid riske on oluline mõju kontserni kasumlikkusele. Risk on kontserni juhtkonna defineeritud kui võimalik negatiivne kõrvalekalle oodatavast finantstulemusest.

Kontserni tegevusega kaasnevad mitmed finantsriskid, millest olulisemat mõju avaldavad krediidirisk, likviidsusrisk, tururisk (sh valuutakursi risk, intressimäärarisk ja hinnarisk), tegevusrisk ja kapitalirisk.

Kontserni riskijuhtimise aluseks on Tallinna Börsi, Finantsinspeksiooni ja teiste regulatiivsete organite seatud nõuded, üldiselt aktsepteeritud raamatupidamisstandardid ja hea tava ning kontserni ja tema tütarettevõtete sisemised regulatsioonid ja poliitika. Riskide juhtimine kontserni tasandil sisaldab riskide määramist, mõõtmist ja kontrollimist. Kontserni riskijuhtimise süsteem keskendub finantsturgude ettemääramatusel ja võimaluste leidmisel sellest tulenevate potentsiaalsete negatiivsete mõjude minimeerimiseks kontserni finantstegevusele.

Peamine roll riskide juhtimisel lasub kontserni emaettevõtte ja tütarettevõtete juhatustel. Kontsern hindab ja piirab riske süstemaatilise riskihalduse kaudu. Kontserni finantsüksus tegeleb nii emaettevõtte kui ka tütarettevõtete finantseerimisega ja sellest otseselt tulenevalt likviidsusrisiki ja intressimäärariski haldamisega. Kontserni kuuluvates ühissetevõtetes teostatakse riskijuhtimist koostöös ühissetevõtete teise aktsionäriaga.

Krediidirisk

Krediidirisk väljub kahjuna, mida kontsern võib kanda ja mida põhjustab tehingu vastaspool, kui ta jätab oma lepingulised finantskohustused täitmata. Krediidiriskile on avatud raha ja pangakontod, nõuded ostjatele, muud lühiajalised nõuded ja antud laenu. Kuna kontsern hoiab oma vabad likviidsed vahendid olulises osas krediidireitinguga „A” hinnatud pankades, siis nendega ei kaasne kontsernile olulist krediidiriski.

Pangakontode saldo (sh tähtajaline hoius) hoiustatava panga krediidireitingu lõikes

Pank	Moody`s	Standard & Poor`s	30.09.2018	31.12.2017
SEB	Aa2	A+	293	339
Swedbank	Aa2	AA-	336	519
Luminor/LHV	Aa2/-	A+/-	8	201
Kokku			637	1 059

Kasutatud on pankade viimast pikaajalist krediidireitingut, mis oli esitatud iga panga kodulehel.

Krediidiriskide vähendamiseks jälgitakse pidevalt klientide maksedistsipliini. Kehtestatud on krediidipoliitika, tagamaks teenuste ja toodete müük adekvaatse krediidialooga klientidele ning ettemaksude rakendamine kõrgema riskikategooriaga klientidele. Vastavalt krediidipoliitikale kohaldatakse erinevatele kliendigruppidele erinevaid maksetähtaegu, krediidilimiiti, võimalikku maksepuhkust. Klientide grupeerimise aluseks on nende suurus, tunnus, krediiditausta uuringute tulemused ja maksekäitumise ajalugu. Reklaamikliente vaadeldakse esimesel tasandil kahes grupis: reklaamiagentuurid ja otsekliendid, edaspidi grupeeritakse vastavalt ülal esitatud põhimõtetele. Kontsern rakendab kõikides Balti riikides sama krediidipoliitikat, kuid on teadlik klientide erinevast krediidikäitumisest. Kui

Eestis järgitakse arvete tasumisel üldjuhul maksetähtpäeva, siis Lätis ja eriti Leedus on tavapärane praktika tasuda arve 1-3 kuulise hilinemisega ning mitte pidada seda krediitdistsipliini rikkumiseks. Suuremad tütarettevõtted ostavad meeldetuletusteenust sisse, et tegeleda tõhusamalt maksetähtaja ületanud nõuetega.

Uute klientide puhul kontrollitakse nende krediitidausta Krediidinfo ja teiste analoogsete andmebaaside abil. Maksedistsipliini täitmisel on võimalik saada paindlikumaid krediitingimusi nagu pikemat maksetähtaega, suuremat krediitlimiiti jm. Maksedistsipliini rikkumisel omakorda kohaldatakse rangemaid krediitingimusi. Suurte tehingute puhul, eriti trükiteenuste segmendis, peavad kliendid tegema ettemakse või esitama garantiikirja.

Kontsernil pole teada olulisi riske seoses klientide ja partnerite liigse kontsentratsiooniga. Juhtkonna hinnangul puudub seotud osapoolte laenudes oluline krediidirisk, sest tegu on tugeva finantspositsiooniga ettevõtetega.

Likviidsusrisk

Likviidsusrisk tähendab seda, et kontsernil ei pruugi olla likviidseid vahendeid oma finantskohustuste õigeaegseks täitmiseks.

Kontserni eesmärk on hoida oma finantseerimisvajadus ja finantseerimisvõimalused tasakaalus. Likviidsusriski juhtimise vahendina kasutatakse rahavoogude planeerimist. Kontserni rahavoogude võimalikult efektiivseks juhtimiseks moodustavad emaettevõtte ja tema tütarettevõtete pangakontod ühtse kontsernikonto, mis võimaldab kontsernikonto liikmetel kasutada kontserni rahalisi vahendeid emaettevõtte kehtestatud limiidi piires. Kontsernikonto toimib Eestis, kuid sellesse on kaasatud välismaised tütarettevõtted nii Lätist kui ka Leedust. Vastavalt kontserni poliitikale koostavad kõik kontserni ettevõtted pikemaajalise eelarvelise rahaprognooosi terveks järgneva aastaks, mida korrigeeritakse kord poolaastas. Lühiajalise rahavoo jälgimiseks esitavad kontsernikontoga liitunud tütarettevõtted iga nädal detailsed rahavoo projektsioonid järgneva kaheksa nädala kohta.

Likviidsusriski maandamiseks kasutab kontsern erinevaid finantseerimise allikaid, milleks on pangalaenud, arvelduslaenud, ostjate nõuete ja tarnelepingute pidev monitooring.

Arvelduslaenu kasutatakse käibekapitali finantseerimiseks, põhivara investeeringute soetamiseks kasutatakse pikaajalisi pangalaene või kapitalirendilepinguid. Kontserni arvelduslaen on oma tähtajalt pikaajaline ja seotud sündikaatlaenulepingu tähtajaga. See toimib sisuliselt pikaajalise krediitdiliinina, mille kasutamise vajadust saab kontsern ise reguleerida. Kontserni finantsvõimendus on nüüdseks keskmisel tasemel, kuid likviidsuse juhtimine on endiselt üks kontserni prioriteete.

Intressimäärarisk

Intressimäärarisk tähendab seda, et intressimäär muutumine toob kaasa muutuse kontserni rahavoos ja kasumis. Kontserni antud ja mõnede võetud laenude intressimäärad on seotud Euriboriga. Võetud sündikaatlaenu intressimäär on fikseeritud.

Kontserni intressimäärarisk on seotud lühiajaliste ja pikaajaliste võlakohustustega, mis on võetud muutuva intressimääraga. Intressimäärarisk on eelkõige seotud Euribori kõikumisega.

Intressi liik	Intressimäär	30.09.2018		Bilansiline väärtus	
		(tuhandetes EUR)			
	0%+2,15%	Sündikaatlaen (<i>emaettevõtte</i>)	<= 1 aasta	>1 aasta ja <=5 aastat	8 767
	0%+2,15%	Sündikaatlaen (<i>Printall</i>)	0	8 767	8 767
Fikseeritud ja muutuv intress	3-kuu Euribor + 2,5%	Lühiajaline laen (<i>emaettevõtte</i>)	500	0	500
	1-kuu Euribor + 2,3%	Kapitalirent (<i>Printall</i>)	73	142	215
	1-kuu Euribor + 1,9%	Arvelduskrediit	1 101	0	1 101
Intressi liik	Intressimäär	31.12.2017		Bilansiline väärtus	
		(tuhandetes EUR)			
	0%+2,15%	Sündikaatlaen (<i>emaettevõtte</i>)	<= 1 aasta	>1 aasta ja <=5 aastat	9 067
	0%+2,15%	Sündikaatlaen (<i>Printall</i>)	0	9 067	9 067
Fikseeritud ja muutuv intress	1-kuu Euribor + 2,3%	Kapitalirent (<i>Printall</i>)	74	197	271
	1-kuu Euribor + 1,9%	Arvelduskrediit	92	0	92

Valuutakursirisk

Kontserni äritegevus on rahvusvahelise ulatusega ning seetõttu on kontsern avatud mõningal määral valuutakursiriskile. Valuutakursirisk tekib siis, kui tulevikus aset leidvad majanduslikud tehingud või kajastatud varad või kohustused on fikseeritud valuutas, mis pole ettevõtte arvestusvaluuta. Kontserni kuuluvad ettevõtted on kohustatud juhtima oma valuutakursiriski arvestusvaluuta suhtes. Kontserni kohalike maade tulud on peamiselt fikseeritud kohalikes valuutades, milleks on euro nii Eestis, Lätis kui ka Leedus. Samuti makstakse enamikule oma peamistele tarnijatele ja töövõtjatele kohalikes valuutades. Tütarettevõtted on kohustatud välislepingutes kasutama üldjuhul valuutana eurot. Tütarettevõtte Printall ekspordib väljapoole eurotsooni riike ning teenuste eest väljastatakse ka arveid, mis on nomineeritud Norra ja Rootsi kroonides. Valuutakursiriski kandis 2018. aasta müügituludest ca 1% (2017: ca 2%). Venemaa klientide arved laekuvad ka rublades, kuigi esitatud arved on denomineeritud eurodes ega kannu valuutakursiriski. Välisvaluutas laekuvad summad konverteeritakse eurodesse vahetult pärast laekumist, vähendamaks avatud välisvaluutapositioni. Muid vahendeid valuutariski maandamiseks ei kasutata.

Seisuga 30.09.2018 oli kontsernil valuutarisk Norra krooni suhtes summas 43 000 eurot ja Rootsi krooni suhtes summas 70 000. Seisuga 31.12.2017 oli kontsernil valuutarisk Rootsi krooni suhtes summas 55 000 eurot ja teiste valuutade (NOK, USD) suhtes summas 103 000 eurot.

Hinnarisk

Kontserni tegevust mõjutab enim paberi hind. Võttes arvesse mitmeid kriteeriume, peab kontsern pabeririski aktsepteerimist kõige optimaalsemaks lahenduseks ega pea vajalikuks kasutada selle riski maandamiseks tuletisinstrumente.

Tegevusrisk

Tegevusrisk on võimalik kahju, mille põhjuseks on ebapiisavad või mittetoimivad protsessid, töötajad ja infosüsteemid või välised faktorid.

Töötajate kaasamine riskide hindamisse parandab üldist riskikultuuri. Tehingute teostamisel kasutatakse võimalike kahjude minimeerimiseks tehingulimiitide ja pädevuste süsteeme. Kasutatakse nelja-silma-põhimõtet, mille järgi peab tehingu või protseduuri teostamiseks olema vähemalt kahe teineteisest sõltumatu töötaja või üksuse kinnitus, vähendab inimlike eksimuste ja vigade tekkimise võimalust. Nelja-silma-põhimõtet kasutatakse samuti läbirääkimiste käigus, mis on seotud ostu-müügi ja teiste tehingutega. Juhtkond ja ettevõtte juristid vaatavad üle kõik advokaadibüroode koostatud lepingud. Juhtkond hindab kontserni õiguskaitset heaks.

Kontserni tegevuse sõltuvust infotehnoloogilistest süsteemidest hindab juhtkond keskmisest kõrgemaks ning selle turvalisuse ja töökindluse suurendamiseks investeeritakse pidevalt. Vastutus tegevusriski maandamise eest lasub kontserni ja tütarettevõtete juhatustel.

Kapitalirisk

Kontserni peamine eesmärk kapitaliriski juhtimisel on tagada kontserni jätkusuutlikkus, et kindlustada tulu aktsionäridele ja hüved teistele huvigruppidele ning säilitada seejuures optimaalne kapitali struktuur vähendamaks kapitali hinda.

Vastavalt tööstusharus levinud praktikale kasutab kontsern kapitali jälgimiseks võla ja kapitali suhet. Võla ja kapitali suhe arvutatakse netovõla suhtena kogu kapitali. Netovõlg saadakse raha ja pangakontode lahutamisel koguvõlast (konsolideeritud bilansis kajastatud lühi- ja pikaajalised intressikandvad kohustused). Kogu kapital on konsolideeritud kajastatud omakapitali ja netovõla summa.

Kontserni kapitali suhtarvud

(tuhandetes EUR)	30.09.2018	31.12.2017
Intressikandvad võlakohustused	16 410	15 257
Raha ja pangakontod	658	1 073
Netovõlg	15 753	14 184
Omakapital	50 675	52 494
Kapital kokku	66 427	66 678
Võla ja kapitali suhe	24%	21%
Bilansimaht	76 714	75 957
Omakapitali osakaal bilansimahus	66%	69%

Lisa 4. Äriühendused

8.oktoobril 2018 sõlmiti ühinemisleping, millega alates 1.oktoobrist 2018 AS Ekspress Grupp tütarettevõtte OÜ Zave Media ühendatakse AS Ekspress Grupp tütarettevõttega AS Ekspress Meedia. Ühinesmisleping sõlmiti eesmärgiga lihtsustada kontserni juhtimis- ja juriidilist struktuuri.

Konkurentsiamet andis 21.märtsil 2018 heakskiidu tehingule, millega Ekspress Grupp ja Suits Meedia korraldasid ümber AS-i Ajakirjade Kirjastus tegevuse. Alates 1.juunist 2018 annab Ajakirjade Kirjastusele kuulunud ajakirju Eesti Naine, Anne ja Stiil, Pere ja Kodu, Oma Maitse, Tervis Pluss, Jana ja Kroonika välja andma Ekspress Meedia ning kirjastuse ülejäänud väljaanded liitusid AS-ga SL Õhtuleht. Tehingu käigus müüdi nimetatud ajakirjade äritegevus 31.mail 2018 AS-le Ekspress Meedia, mille järel 1.juunil AS Ajakirjade Kirjastus ühines AS-ga SL Õhtuleht. Uue ühinenud ettevõtte AS Õhtuleht Kirjastus omanike struktuur ei muutunud. See kuulub endiselt 50% ulatuses Ekspress Grupile ja 50% ulatuses Suits Meediale. AS Ekspress Meedia tasus soetatud ajakirjade äri eest üks miljon eurot.

Ümberkorraldused tehakse ajakirjade parimat tulevikku silmas pidades. Muudatuse peamine eesmärk on leida Ajakirjade Kirjastuse paberväljaannete sisule parem veebiväljund, integreerides need senisest rohkem omanike teiste tugevate veebiplatvormidega.

16. novembril 2017 soetas AS Ekspress Grupp pärast loa saamist Leedu konkurentsiametilt 51% osaluse ettevõttes **UAB Adnet Media**. Selle tulemusena kuulub AS-ile Ekspress Grupp nüüd 100% ettevõtte aktsiatest. Alates 2014. aasta sügisest kuulus AS-ile Ekspress Grupp 49% aktsiatest. UAB Adnet Media tegeleb internetireklaami müügiga Eestis, Lätis ja Leedus. Osaluse eest tasuti 415 000 eurot. Raamatupidamises kajastati tehing kahes osas: varasema 49% osaluse müük ning 100% ettevõtte ja kontrolli omandamine. Müügitehingu puhul kajastub finantstuludes kasum summas 190 000 eurot.

17. juulil 2017 soetas A/S Delfi (Läti) 100% osaluse ettevõttes **ACM LV SIA**, mis tegeleb digitaalse välireklaami müügiga Lätis. Osaluse eest tasuti 390 000 eurot. Ost toetab kontserni eesmärki arendada kõigis kolmes Balti riigis digitaalset välireklaamiäri ja seeläbi kasvatada oma tegevuste portfelli.

Alljärgnev tabel annab ülevaate omandatud identifitseeritavatest varadest ja kohustustest omandamise hetkel. Ostuanalüüsi koostamisel on aluseks võetud Adnet Media bilanss seisuga 30.11.2017 ja ACM LV SIA bilanss seisuga 31.07.2017.

(tuhandetes EUR)	Adnet Media UAB (100%)		ACM LV SIA (100%)	
	Õiglane väärtus	Bilansiline väärtus	Õiglane väärtus	Bilansiline väärtus
Netovara	103	103	85	85
Immateriaalsed varad	0	0	0	0
Identifitseeritavad varad kokku	103	103	85	85
Firmaväärtus	712		305	
Osaluse soetusmaksumus	815		390	
Tasutud osaluse eest rahas	415		390	
Raha ja raha ekvivalendid soetatud ettevõttes	248		12	
Rahaline mõju kontsernile	(167)		(378)	

Lisa 5. Materiaalne ja immateriaalne põhivara

(tuhandetes EUR)	Materiaalne põhivara		Immateriaalne põhivara	
	9 kuud 2018	9 kuud 2017	9 kuud 2018	9 kuud 2017
Saldo perioodi alguses				
Soetusmaksumus	33 992	33 166	64 141	64 329
Akumuleeritud kulum	(21 804)	(20 444)	(18 722)	(20 019)
Bilansiline väärtus	12 189	12 722	45 419	44 310
Ostud ja parendused	1 425	894	238	290
Soetatud äriühenduste kaudu	0	64	1 000	305
Müüdüd põhivara (jäähmaksumus)	(19)	(10)	0	0
Põhivara mahakandmine ja allahindlus	(2)	(10)	0	0
Põhivara kulum	(1 684)	(1 616)	(520)	(420)
Saldo perioodi lõpus				
Soetusmaksumus	35 284	33 560	65 381	64 924
Akumuleeritud kulum ja allahindlused	(23 375)	(21 516)	(19 244)	(20 439)
Bilansiline väärtus	11 909	12 044	46 137	44 485

Info laenude tagatiseks panditud põhivara kohta on toodud lisa 7.

Lisa 6. Immateriaalne põhivara

Immateriaalse põhivara jagunemine liikide lõikes

(tuhandetes)	EUR	
	30.09.2018	31.12.2017
Firmaväärtus	37 969	37 969
Kaubamärgid	6 843	6 259
Muu immateriaalne põhivara	1 325	1 191
Immateriaalne põhivara kokku	46 137	45 419

Firmaväärtuse jagunemine raha teenivatele üksustele

(tuhandetes)	EUR	
	30.09.2018	31.12.2017
Delfi	35 442	35 442
Adnet	712	712
Maaleht	1 816	1 816
Firmaväärtused kokku	37 969	37 969

Lisa 7. Pangalaenud ja laenukohustused

(tuhandetes EUR)	Summa kokku	Tagasimakse tähtaeg	
		12 kuu jooksul	1-5 aasta jooksul
Saldo seisuga 30.09.2018			
Arvelduskrediit	1 101	1 101	0
Pikaajalised pangalaenud	14 594	0	14 594
<i>sh sündikaatlaen (AS Ekspress Grupp)</i>	8 767	0	8 767
<i>sh sündikaat- ja hüpoteeklaen (AS Printall)</i>	5 827	0	5 827
Lühiajaline laen (AS Ekspress Grupp)	500	500	0
Kapitalirent	215	73	142
Kokku	16 410	1 674	14 736
Saldo seisuga 31.12.2017			
Arvelduskrediit	92	92	0
Pikaajalised pangalaenud	14 894	0	14 894
<i>sh sündikaatlaen (AS Ekspress Grupp)</i>	9 067	0	9 067
<i>sh sündikaat- ja hüpoteeklaen (AS Printall)</i>	5 827	0	5 827
Kapitalirent	271	74	197
Kokku	15 257	166	15 091

Efektiivsed intressimäärad on väga lähedased nominaalsetele intressimääradele. Laenukohustuste õiglane väärtus on ligilähedane nende nominaalväärtusele. Aprillis 2017 on marginaal kokku lepitud turutingimuste põhjal ja intressimäär fikseeriti tasemel null protsenti, kui kolme kuu Euribor oli jätkuvalt negatiivne. Turul on tavapärane kehtestada ettevõtetele Euribori piirmääraks null, ajal kui see on tegelikult negatiivne. Laenukohustused on õiglase väärtuse hierarhia 3. tasemel.

Lühiajaline pangalaen

Juunis 2018 sõlmiti laenuleping AS-iga SEB Pank summale 1 miljonit eurot. Laenusumma tagasimakse toimub kahes osas, 500 tuhat eurot septembris 2018 ja 500 tuhat eurot detsembris 500 tuhat. Laenu intressimäär on 3-kuu euribor, millele lisandub marginaal. Laen on tagatud lõplikku kontrolli omava aktsionäri poolt antud isikliku garantiiga summas 500 tuhat eurot.

Pikaajaline pangalaen

Aprillis 2017 sõlmiti sündikaatlaenu lepingu muudatus AS-iga SEB Pank, igakuised laenumaksed lõpetati ja laenu kogusumma tagastamine toimub oktoobris 2020. Laenu intressimäär on null, millele lisandub marginaal.

Sündikaatlaenu on endiselt tagatud tütarettevõtete aktsiatega, Eesti tütarettevõtete garantiidega summas 17 miljonit eurot, kommertspandiga AS-i Printall varadele summas 19 miljonit eurot, kaubamärkidega Delfi, Eesti Ekspress, Maaleht, Eesti Päevaleht ja Eesti Ekspressi Kirjastus summas 5 miljonit eurot. Kõigi nende väärtus sisaldub kontserni netovarades. Lisaks on seatud hüpoteek AS-i Printall kinnistule ja tootmishoonetele. Seisuga 30.09.2018 oli hoone bilansiline väärtus 2,9 miljonit eurot ja kinnistu bilansiline väärtus 0,4 miljonit eurot. Lõplikku kontrolli omav aktsionär on samuti andnud isikliku garantii summas 4 miljonit eurot, et katta sündikaatlaenu ja arvelduskrediidi lepinguid.

Vastavalt laenulepingu tingimustele peab laenusaja hoidma koguvõla/EBITDA suhet madalamal tasemel kui 3,0. Kui see tõuseb kõrgemale kui 2,5, taastuvad igakuised laenumaksed. Seisuga 30.09.2018 oli laenulepingus kokku lepitud korrigeerimiste järgi arvatud koguvõla/EBITDA suhe 3,40 (korrigeerimata suhtarv oli 3,66). Kontsern hakkab alates oktoobrist 2018 tasuma iga-kuiseid laenumakseid. Koguvõla/EBITDA kordaja kohta seisuga 30. september 2018 on pank andnud ühekordse kooskõlastuse kordaja ületamisele. Kontsern on seisukohal, et koguvõla/EBITDA korda on vastavuses 3,0 nõudega alates 31.12.2018. Lisaks tuleb hoida pangas likviidsusreservi summas 1 miljon eurot.

Arvelduslaenu

Seisuga 30.09.2018 oli kontsernil sõlmitud pikaajaline arvelduskrediidi leping SEB pangaga summas 3 miljonit eurot tähtajaga 25.10.2020. Seisuga 30.09.2018 oli kontsernil kasutatud arvelduskrediidi limiiti 1 101 000 eurot. Seisuga 31.12.2017 oli kontsernil kasutatud arvelduskrediidi limiiti 92 000 eurot.

Lisa 8. Segmendi aruanne

Tegevussegmendid on juhtkond määratlenud emettevõtte ASi Ekspress Grupp juhatuse jälgitavate aruannete põhjal. Juhatuse hindab äritegevust ettevõtte perspektiivist lähtudes.

Meediasegment: *online* uudisportaalide ja kuulutuste portaalide haldamine, reklaamimüük oma portaalides üle Baltikumi ning ajalehtede, ajakirjade, kliendi- ja reklaamlehtede ning raamatute kirjastamine ja väljaandmine Eestis ja Leedus (kuni 2017).

Sellesse segmenti kuuluvad tütarettevõtted Ekspress Meedia AS (endine AS Delfi ja AS Eesti Ajalehed Eestis), AS Delfi (Läti), UAB Delfi (Leedu), Delfi Holding SIA (Läti), OÜ Hea Lugu (Eesti), OÜ Zave Media (Eesti - alates 1.oktoobrist 2018 ühendatud Ekspress Meedia AS-iga), ACM LV SIA (Läti) ja Adnet Media (Leedu, Eesti, Läti). Viimane neist alates detsembrist 2017, mil soetati 100% osalus.

Sellesse segmenti kuuluvad ka ühissetevõtted Linna Ekraanid OÜ, AS Ajakirjade Kirjastus (kuni reorganiseerimiseni 1.juunist 2018), AS Õhtuleht Kirjastus ning perioodika kojukandega tegelev AS Express Post. Ühissetevõtteid ei konsolideerita rida-realt, kuid mõnes tabelis on toodud nende tulemused ja mõju kontserni arvnaõtjatele.

Meediasegmeni tulu saadakse reklaamibännerite ja muu reklaamipinna müügist enda portaalides, reklaamipinna müügist ajalehtedes ja ajakirjades, tulu tellimustest ning ajalehtede ja ajakirjade üksikmüügist, raamatute ja mitmesuguste raamatusarjade müügist, kliendilehtede koostamise ja muude projektide teenustasudest.

Trükiteenused: trüki ja muude seotud teenuste osutamine. Siia segmenti kuulub kontserniettevõtte AS Printall.

Segmendi tulud koosnevad nii paberi kui ka trükiteenuste müügituludest.

Kontserni kesksed tegevused on kajastatud eraldi ning need ei moodusta eraldi tegevusvaldkonda. Siia alla kuulub emettevõtte AS Ekspress Grupp, kuhu on koondunud ka kontserni ettevõtete juriidiline nõustamine ja raamatupidamisteenuste pakkumine, tütarettevõtte OÜ Ekspress Digital, kes pakub kontsernisiseselt IT-teenuseid ning OÜ Ekspress Finance, kelle tegevuseks on kontsernisisesene finantseerimine.

Juhatus hindab tegevussegmentide tulemuslikkust eelkõige müügitulu, EBITDA ja EBITDA marginaali põhjal. Segmentide reklaamimüügituludest ei ole maha arvatud agentuuridele makstavaid mahupõhiseid ja muid tasusid, sest grupi juhtkond jälgib ettevõtete ja segmentide brutotulusid. Allahindlused ja hinnavähendused kajastuvad kontserni müügitulu vähenusena ja on näidatud elimineerimiste koondreal. Segmentide tulemus ei kajastu kontsernisisesed juhtimistasud, firmaväärtuste allahindlused.

Kontserni emaettevõtte juhtkonna hinnangul toimuvad segmentidevahelised tehingud tavapärasel turutingimustel ega erine oluliselt tingimustest, millega on tehinguid tehtud kolmandate osapooltega.

III kv 2018 (tuhandetes EUR)	Meedia	Trüki- teenused	Kesksed tegevused	Elimineerimised	Kokku kontsern
Müügitulu kontsernivälistelt klientidelt (tütarettevõtted)	8 592	5 002	176	0	13 770
Ühisettevõtete mõju	1 980	(117)	(37)	0	1 826
Segmentidevaheline müügitulu	1	729	476	(1 206)	0
<i>Segmentide müügitulu kokku koos ühisettevõtetega</i>	<i>10 573</i>	<i>5 614</i>	<i>615</i>	<i>(1 206)</i>	<i>15 596</i>
EBITDA (tütarettevõtted)	625	440	(409)	0	656
EBITDA marginaal (tütarettevõtted)	7%	9%			5%
<i>EBITDA koos ühisettevõtetega</i>	<i>616</i>	<i>440</i>	<i>(409)</i>		<i>647</i>
<i>EBITDA marginaal koos ühisettevõtetega</i>	<i>6%</i>	<i>8%</i>			<i>4%</i>
Põhivara kulum (tütarettevõtted) (Lisa 5)					746
Ärikasum (tütarettevõtted)					(90)
Investeeringud (tütarettevõtted) (Lisa 5)					431

III kv 2017 (tuhandetes EUR)	Meedia	Trüki- teenused	Kesksed tegevused	Elimineerimised	Kokku kontsern
Müügitulu kontsernivälistelt klientidelt (tütarettevõtted)	7 639	4 984	100	0	12 723
Ühisettevõtete mõju	2 583	(246)	(46)	0	2 291
Segmentidevaheline müügitulu	0	680	579	(1 259)	0
<i>Segmentide müügitulu kokku koos ühisettevõtetega</i>	<i>10 222</i>	<i>5 418</i>	<i>633</i>	<i>(1 259)</i>	<i>15 014</i>
EBITDA (tütarettevõtted)	1 019	860	(226)	0	1 653
EBITDA marginaal (tütarettevõtted)	13%	17%			13%
<i>EBITDA koos ühisettevõtetega</i>	<i>1 141</i>	<i>860</i>	<i>(226)</i>		<i>1 775</i>
<i>EBITDA marginaal koos ühisettevõtetega</i>	<i>11%</i>	<i>16%</i>			<i>12%</i>
Põhivara kulum (tütarettevõtted) (lisa 5)					679
Ärikasum (tütarettevõtted)					974
Investeeringud (tütarettevõtted) (lisa 5)					371

9 kuud 2018 (tuhandetes EUR)	Meedia	Trüki- teenused	Kesksed tegevused	Elimin- eerimised	Kokku kontsern
Müügitulu kontsernivälistelt klientidelt (tütarettevõtted)	25 999	16 541	551	0	43 091
Ühisettevõtete mõju	7 205	(578)	(112)	0	6 514
Segmentidevaheline müügitulu	4	2 227	1 565	(3 796)	0
<i>Segmenti müügitulu kokku koos ühisettevõtetega</i>	33 208	18 190	2 004	(3 796)	49 606
EBITDA (tütarettevõtted)	2 022	1 924	(1 042)	1	2 905
EBITDA marginaal (tütarettevõtted)	8%	12%			7%
<i>EBITDA koos ühisettevõtetega</i>	2 108	1 924	(1 042)		2 991
<i>EBITDA marginaal koos ühisettevõtetega</i>	6%	11%			6%
Põhivara kulum (tütarettevõtted) (Lisa 5)					2 204
Ärikasum (tütarettevõtted)					700
Investeeringud (tütarettevõtted) (Lisa 5)					1 663

9 kuud 2017 (tuhandetes EUR)	Meedia	Trüki- teenused	Kesksed tegevused	Elimin- eerimised	Kokku kontsern
Müügitulu kontsernivälistelt klientidelt (tütarettevõtted)	22 889	15 900	265	0	39 054
Ühisettevõtete mõju	7 931	(767)	(126)	0	7 038
Segmentidevaheline müügitulu	1	2 250	1 660	(3 911)	0
<i>Segmenti müügitulu kokku koos ühisettevõtetega</i>	30 822	17 383	1 799	(3 911)	46 093
EBITDA (tütarettevõtted)	2 561	2 782	(672)	0	4 671
EBITDA marginaal (tütarettevõtted)	11%	17%			12%
<i>EBITDA koos ühisettevõtetega</i>	3 092	2 782	(672)		5 202
<i>EBITDA marginaal koos ühisettevõtetega</i>	10%	16%			11%
Põhivara kulum (tütarettevõtted) (Lisa 5)					2 036
Ärikasum (tütarettevõtted)					2 635
Investeeringud (tütarettevõtted) (Lisa 5)					1 185

Lisa 9. Puhaskasum aktsia kohta

Tavapuhaskasum aktsia kohta on arvatud emaettevõtte omanikele kuuluva puhaskasumi ja kaalutud keskmise perioodi aktsiate arvu suhtena. Emaettevõttele kuuluvaid omaaktsiaid ei arvestata ringluses olevate aktsiate hulka.

EUR	III kv 2018	III kv 2017	9 kuud 2018	9 kuud 2017
Aktsionäridele kuuluv puhaskasum	(386 146)	812 871	268 164	2 443 686
Lihtaktsiate kaalutud keskmine arv	29 779 314	29 779 314	29 779 314	29 779 314
Tavapuhaskasum ja lahustatud aktsiakasum	(0,01)	0,03	0,01	0,08

Arvestades asjaolu, et aktsiate tulu lahustava toimega instrumente kontsernil 30.09.2018 ja 30.09.2017 seisuga ei olnud, oli lahustatud puhaskasum aktsia kohta võrdne tavapuhaskasumiga aktsia kohta.

Lisa 10. Aktsioptsiooniskeem

2017. aasta juulis kinnitas aktsionäride üldkoosolek uue võtmetöötajatele suunatud aktsioptsiooniskeemi.

Seisuga 30.09.2018 on selle raames kokku väljastatud 765 000 optiooni (31.12.2017 435 000 optiooni), mis igaüks annab õiguse saada tasuta üks ettevõtte aktsia. Üldjuhul on igal kalendriaastal võimalik välja teenida 1/3 optioonidest. Aktsioptsioone saab kasutada alates detsembrist 2020.

Aktsioptsioonid on rahas arveldatavad aktsiapõhised maksed. Lepingute sõlmimisel võeti optioonid arvele nende õiglasest väärtusest ning kajastatakse ühelt poolt kasumiaruandes tööjõukuluna ja teiselt poolt kohustusena. Aktsioptsioonikohustust hinnatakse igal bilansipäeval. Seisuga 30.09.2018 oli nimetatud aktsioptsioonikohustuse suurus 423 000 eurot.

Aktsioptsioonide õiglase väärtuse leidmisel kasutatakse Black-Scholes-Mertoni mudelit. Mudelis kasutatud eeldused: aktsia hind optiooni väljastamisel: 1,25-1,35 eurot, dividendimäär: 0,06-0,07 eurot aktsia kohta, riskivaba intressimäär 1,12%-1,38%, optiooni kestus: 3 aastat.

Selleks, et täita optioonidega seotud kohustusi, ostab ettevõtte aktsiad kokku turult. Võtmetöötajatel on õigus müüa saadud aktsiad kahe kuni kolme kuu jooksul pärast optioonide realiseerimist ettevõttele tagasi ja ettevõttel on kohustus need aktsiad tagasi osta. Aktsiate tagasiostmisel võetakse aluseks nende selle hetke turuväärtus.

Lisa 11. Omakapital ja dividendid

Aktsiakapital ja ülekurs

Seisuga 30. september 2018 ja 31. detsember 2017 on AS-i Ekspress Grupp aktsiakapital 17 878 105 eurot ja see koosneb 29 796 841 aktsiast nominaalväärtusega 0,60 eurot aktsia kohta. Põhikirjaga lubatud maksimaalne aktsiakapital on 25 564 656 eurot.

Omaaktsiad

Aastatel 2013-2016 oli kehtiv aktsioptsiooniskeem, mille raames ostis ettevõtte omaaktsiaid. Seisuga 30.09.2018 on ettevõttel 17 527 omaaktsiat kogusummas 22 000 eurot, mida kasutatakse täna kehtiva aktsioptsiooniskeemi tarbeks.

Dividendid

3. juulil 2018 maksti aktsionäridele välja dividendi 7 senti ühe aktsia kohta kogusummas 2,1 miljonit eurot. Dividendide väljamaksmisel tulumaksukulu ei kaasnenud, sest ettevõtte maksab välja dividende, mille ta on saanud oma ühisettevõtetelt ja tütarettevõtetelt, millelt on juba dividendide tulumaks tasutud või mille kasumit on juba maksustatud asukohariigis. Sellest tulenevalt emaettevõtte poolt dividendide jaotamisel täiendavat tulumaksu tasuda ei tule. Kokku on seisuga 30.09.2018 võimalik tulumaksuvabalt maksta välja dividende kogusummas 19,3 miljonit eurot.

Reservid

Reservidena on kajastatud äriseadustikuga ette nähtud kohustuslik reservkapital ja omaniku üldotstarbeline omakapitali sissemakse.

(tuhandetes EUR)	EUR	
	30.09.2018	31.12.2017
Kohustuslik reservkapital	1 049	892
Omanike täiendav rahaline sissemakse	639	639
Reservid kokku	1 688	1 531

Lisa 12. Tehingud seotud osapooltega

Tehinguks seotud osapooltega on tehingud omanikega, sidusettevõtetega, ühisettevõtetega, kõikide kontserniettevõtete tegevjuhtkonna liikmete (Key Management) ja nende lähedaste pereliikmete ning nende kontrollitud või olulise mõju all olevate ettevõtetega.

AS-i Ekspress Grupp kontrolliv isik on Hans H. Luik.

Kontsern on ostnud (kaubad edasimüügiks, tootmismaterjalid, põhivara) ning müünud oma kaupu ja osutanud teenuseid (põhivara rentimine, juhtimisteenus, muud teenused) järgmistele seotud osapooltele.

MÜÜGID (tuhandetes EUR)	9 kuud 2018	9 kuud 2017
Kauba müük		
Sidusettevõtted	0	245
Kauba müük kokku	0	245
Teenuste müük		
Nõukogu liikmed ja nendega seotud ettevõtted	13	11
Sidusettevõtted	128	68
Ühisettevõtted	1 444	1 894
Teenuse müük kokku	1 585	1 973
Müügid kokku	1 585	2 218

OSTUD (tuhandetes EUR)	9 kuud 2018	9 kuud 2017
Teenuste ost		
Juhatuse liikmed ja nendega seotud ettevõtted	10	6
Nõukogu liikmed ja nendega seotud ettevõtted	292	221
Sidusettevõtted	74	100
Ühisettevõtted	708	620
Teenuste ost kokku	1 084	947

NÕUDED (tuhandetes EUR)	30.09.2018	31.12.2017
Lühiajalised nõuded		
Nõukogu liikmed ja nendega seotud ettevõtted	6	1
Sidusettevõtted	311	186
Ühisettevõtted	140	297
Lühiajalised nõuded kokku	457	484
Pikaajalised nõuded		
Ühisettevõtted	248	875
Pikaajalised nõuded kokku	248	875
Nõuded kokku	705	1 359

KOHUSTUSED (tuhandetes EUR)	30.09.2018	31.12.2017
Lühiajalised kohustused		
Juhatusel liikmed ja nendega seotud ettevõtted	2	1
Nõukogu liikmed ja nendega seotud ettevõtted	12	13
Sidusettevõtted	10	7
Ühisettevõtted	218	111
Kohustused kokku	242	132

Vastavalt 2. juunil 2009 ja 4. mail 2012 toimunud üldkoosoleku otsusele makstakse Hans H. Luigele sündikaatlaenu ja arvelduskrediidilepingute käendamise eest tagatise seadmise tasu 1,5% aastas tagatise summast, milleks on 4 miljonit eurot kuni tagatise kehtivuse lõpuni. 2018. aasta 9 kuu jooksul tasuti isikliku garantii eest 45 000 eurot (2017: 45 000 eurot) ja tasumata võlga seisuga 30. september 2018 ja 31. detsember 2017 ei ole.

Tehingud seotud osapooltega on tehtud grupi juhtkonna hinnangul turutingimustel.

Konsolideerimisgruppi kuuluvate kõikide ettevõtete juhtkondade ja nõukogu liikmete tasustamine

(tuhandetes EUR)	9 kuud 2018	9 kuud 2017
Töötasud ja muud hüvitised (ilma sotsiaalmaksuta)	1 095	946
Lahkumishüvitised (ilma sotsiaalmaksuta)	14	42
Aktsioptsioon	107	0
Kokku (ilma sotsiaalmaksuta)	1 216	988

Konsolideerimisgruppi kuuluvate kõikidele juhatuste liikmetele (sh tütarettevõtete tegevjuhtkonnale, kui nendes ettevõtetes ei ole juhatust Eesti seaduse mõistes) (edaspidi tegevjuhtkond) makstakse lepingu lõppemisel ja lõpetamisel kompensatsiooni vastavalt ametilepingus ettenähtud tingimustele. Tegevjuhtkonna lahkumishüvitised kuuluvad üldjuhul väljamaksmisele juhul, kui lahkumise on algatanud ettevõtte. Kui tegevjuhtkonna liige kutsutakse tagasi olulise põhjusega, tuleb ette teatada kuni 3 kuud ja tasuda täiendavalt kuni 12 kuu palga ulatuses lahkumishüvitist. Töösuhete lõpetamisel üldjuhul kompensatsiooni ei maksta, kui tegevjuhtkonna liige lahkub omaenda initsiatiivil või juhul, kui nõukogu kutsus tegevjuhtkonna liikme tagasi olulise põhjusega. Potentsiaalne tegevjuhtkonna lahkumishüvitiste maksimaalne brutosumma seisuga 30.09.2018 on 586 000 eurot (31.12.2017: 537 000 eurot). Konsolideerimisgruppi kuuluvate ettevõtete nõukogu liikmetele tavapäraselt eraldi tasu liikmeks olemise eest ei maksta ning ei ole ette nähtud ka kompensatsiooni nende tagasikutsumisel.

Lisa 13. Tingimuslikud varad ja kohustused

Tingimuslikud kohustused seoses pooleliolevate kohtuasjadega

AS-i Ekspress Grupp vähemusosanik OÜ Grupivara, kellele kuulub ettevõttes 100 aktsiat, vaidlustas kohtus Delfi Läti ja Delfi Eesti firmaväärtuse allahindluse testi tulemused raamatupidamise aruandes aastatel 2013, 2014 ja 2015. AS-i Ekspress Grupp juhatuse ja ettevõtte sõltumatud audiitorid on arvamisel, et kõikide aastate raamatupidamise aruanded kajastavad olulises osas ettevõtte finantspositsiooni ja tulemusi kooskõlas rahvusvaheliste raamatupidamise aruandluse standarditega, mis on vastu võetud Euroopa Komisjoni poolt. 2013. ja 2014. aasta puhul on Riigikohus kinnitanud juhatuse ja audiitorite seisukohta. 2015. aasta suhtes on sama kinnitanud Harju Maakohus. Harju Maakohu otsuse peale on OÜ Grupivara esitanud apellatsioonikaebuse, mille osas toimus 25. oktoobril 2018 istung Ringkonnakohtus. Otsus tehakse teatavaks 22. novembril 2018.

Kontserni tütarettevõtetel on pooleli mitmeid meediaalaseid ja avaldatud artiklitega seotud kohtuvaidlusi, mille mõju kontserni finantstulemusele on ebaoluline.