



# Uppgjör 6M 2023

Lilja Björk Einarsdóttir  
Bankastjóri

Hreiðar Bjarnason  
Framkvæmdastjóri  
Fjármála og rekstrar

# Öllum fjárhagsmælikvörðum náð á fyrri hluta ársins

Traustur rekstur og sterk fjárhagsstaða fyrstu 6 mánuði ársins



**Arðsemi eigin fjár** var 10,3% á fyrra hluta ársins og öllum fjárhagslegum markmiðum bankans er náð.

**Vaxtatekjur og vaxtagjöld** bankans hafa hækkað í hækkanði vaxtaumhverfi og með stækkun efnahagsreiknings bankans.

**Viðsnúningur er í virðisbreytingu útlána** milli ára en virðisbreytingar eru neikvæðar um 1,6 ma.kr. það sem af er ári.

**Hóflegur útlánavöxtur**, en útlán aukast um 3% á fyrsta helmingi ársins og vanskil eru enn í lágmarki.

**Kostnaður sem hlutfall af tekjum** lækkar með auknum tekjum. Kostnaður hækkar milli ára vegna launabreytinga í kjölfar kjarasamninga.

**Sterk eiginfjárstaða** sem er 510 punktum yfir kröfum eftirlitsaðila. Ný eiginfjárfrafa er 20,2%.

# Stöðugur rekstur í öðrum fjórðungi

Helstu breytingar milli annars fjórðungs 2022 og 2023 eru að hreinar vaxtatekjur hækka með hækkandi vaxtastigi og aðrar rekstrartekjur hækka um 3 ma.kr.

Hagnaður

**6,7**  
ma.kr.

Hreinar vaxtatekjur

**+29,7%**

Hreinar þjónustutekjur

**-2,9%**

Arðsemi eigin fjár

**9,6%**


Kostnaður sem hlutfall af tekjum  
(K/T hlutfall)

**39,5%**



# Landsbanki nýrra tíma

Stefna bankans styður við langtíma arðsemismarkmið



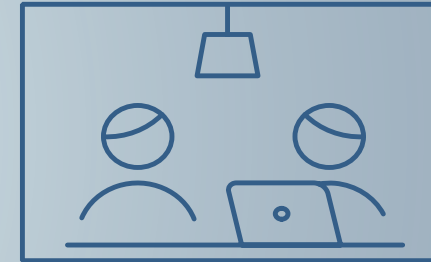
Jákvæð áhrif á  
íslenskt samfélag



Auðvelda  
viðskiptavinum lífið  
með einföldum og  
öruggum lausnum



Stöðugur árangur  
í rekstri og sterk  
geta til breytinga



Eftirsóttur  
vinnustaður

# Jákvæð áhrif á íslenskt samfélag

Bankinn styður með ýmsum hætti við íslenskt samfélag með langtímahagsmuni að leiðarljósi.

## Hönnunar Mars

3 viðburðir í Reykjastræti til að styðja við íslenska hönnun, arkitektúr og mikilvægt frumkvöðlastarf.

## Skólahreysti

Yfir 100 milljóna króna stuðningur á níu árum sem þúsundir ungs fólks hafa notið góðs af.

## Námsstyrkir

Við höfum styrkt framúrskarandi námsmenn í 34 ár og úthlutað yfir 200 milljónum króna.





# Landsbankinn er leiðandi í sjálfbærni



Með **bestu** einkunn Sustainalytics á Íslandi upp á 8,5



Hönnun á nýbyggingu bankans við Reykjastræti 6 fékk einkunnina **frábært**



**Framúrskarandi** einkunn í UFS-mati Reitunar



# Allir bankarnir í appinu okkar

## Appið er fyrsta val 90% viðskiptavina

Betri saman  
– í appinu

Nú sérðu reikninga  
sem þú átt í öðrum bönk-  
um í Landsbankaappinu

Snertilausir  
hraðbankar

Innleiðing er hafin  
á snertilausri  
hraðbankaþjónustu

Sameiginleg sýn  
á fjármálin

Í appinu getur þú nú valið  
að veita öðrum, t.d. maka,  
aðgang að reikningunum  
þínum

Aukið öryggi í  
netviðskiptum

Nú er beðið um rafræn  
skilríki við kortagreiðslur  
í netverslun





# Yfir 1.000 ný fyrirtæki og félög í viðskipti

Sóknin heldur áfram og aldrei hafa fleiri fyrirtæki bæst í hópinn

Frábærar  
viðtökur

Færsluhirðing

**130%**

fjölgun viðskiptavina á  
ársfjórðungnum!

**5%**

útlánaaukning  
í heild til fyrirtækja  
frá áramótum

**10%**

aukning á nýjum  
fyrirtækjum í  
viðskiptum

**15%**

aukning á  
höfuðborgarsvæðinu

Bíla- og tækjafjár-  
mögnun hefur aukist um

**14%**

á árinu og hefur  
aldrei verið meiri





# Við erum betri saman

## Við finnum leið með þér

Endurfjármagna og sameina lán

Lengja lánstíma

Skipta yfir í blandað lán

Við miðum strax við fasteignamat ársins 2024



## Betri leiðir til að ávaxta

Spara í appi  
Fimmföldun á innstæðum

Lífeyrissamningum fylgjar um 55% á milli ára

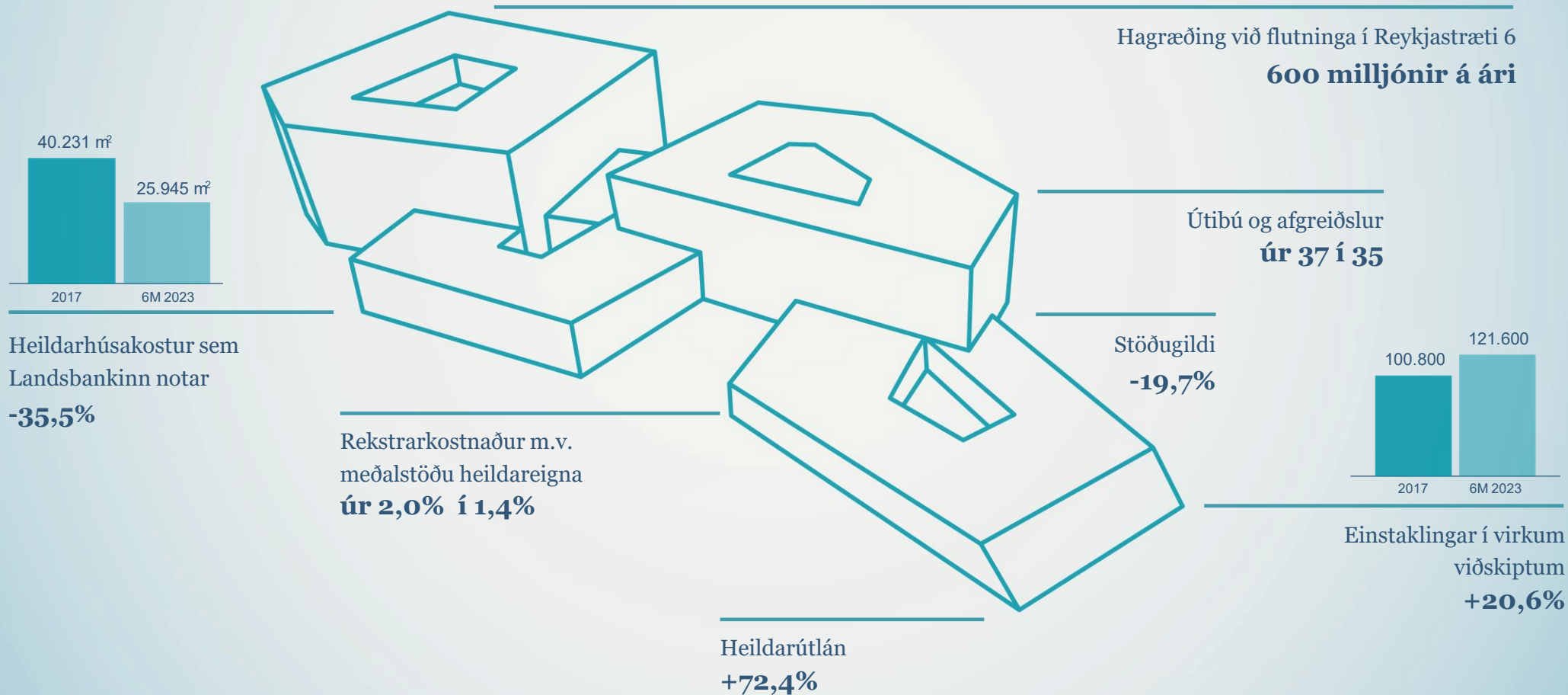
Ný Landsbók býður bestu verðtryggðu vextina





# Öflugri banki með skilvirkari rekstri

Frá 2017 hefur viðskiptavinum fjölgað og starfsemin orðið hagkvæmari

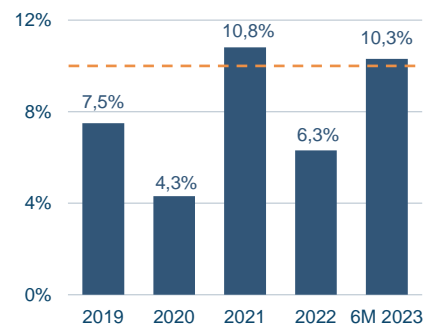


# Fjárhagsleg markmið og þróun lykilmælikvarða

## Sterk fjárhagsstaða og skilvirkur rekstur

### Arðsemi

#### Arðsemi eigin fjár



**Markmið 6M 2023**

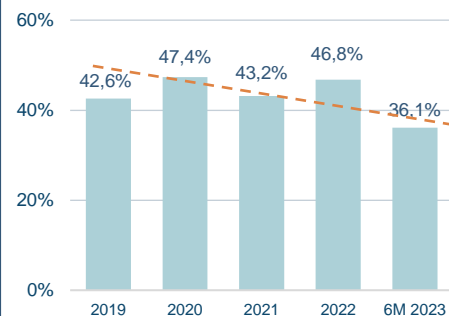
≥ 10% 10,3%

**Leiðbeinandi viðmið**

Vænt arðsemi eigin fjár á árinu 2023 er 10,5-12,5%.

### Skilvirkni

#### Kostnaðarhlutfall (K/T)



**Markmið 6M 2023**

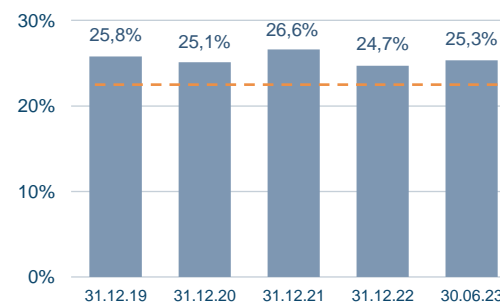
≤ 40% 36,1%

**Leiðbeinandi viðmið**

Vænt K/T hlutfall á árinu 2023 er 32-35%.

### Fjárhagslegur styrkur

#### Eiginfjárhlutfall alls



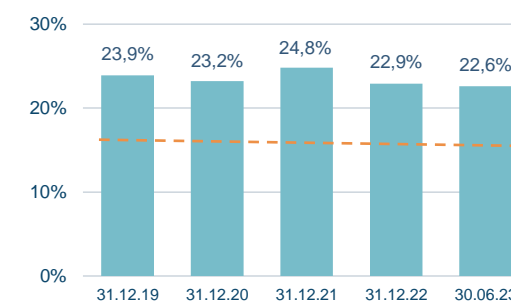
**Markmið 6M 2023**

≥ 22% 25,3%

**Leiðbeinandi viðmið**

Vera í hæsta flokki fyrir áhættuvegið eiginfjárhlutfall eins og það er metið af lánsþæfismatsfyrirtækjum.

#### Almennt eigið fé þáttar 1 (CET1)



**Markmið 6M 2023**

≥ 18% 22,6%

**Leiðbeinandi viðmið**

Stefnt er að því að fullnýta áfram svigrúm til útgáfu eigin fjár þáttar 2.

**Markmið:** Reglulegar arðgreiðslur verði um 50% af hagnaði fyrra árs

# Rekstrarreikningur

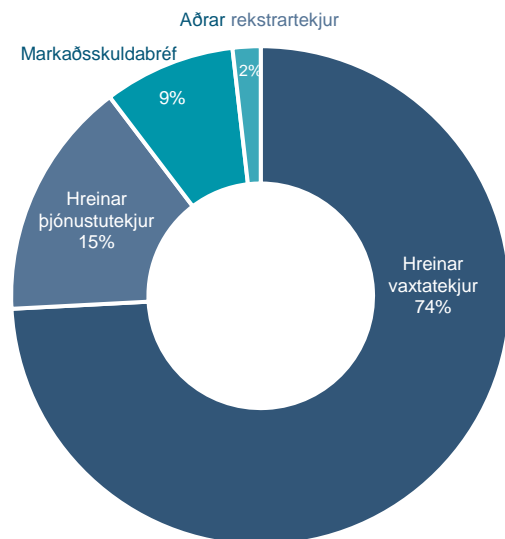
# Rekstrarreikningur

	6M 2023	6M 2022	Breyting	
Hreinar vaxtatekjur	27.535	21.418	6.117	29%
Hreinar þjónustutekjur	5.751	5.422	329	6%
Hrein virðisbreyting	-1.591	43	-1.634	-3.810%
Aðrar rekstrartekjur og (gjöld)	2.782	-4.051	6.833	-169%
<b>Rekstrartekjur samtals</b>	<b>34.477</b>	<b>22.832</b>	<b>11.645</b>	<b>51%</b>
Laun og launatengd gjöld	8.313	7.339	974	13%
Annar rekstrarkostnaður	4.725	4.517	208	5%
Skattur á heildarskuldir fjármálafyrirtækja	1.120	1.015	105	10%
<b>Rekstrargjöld samtals</b>	<b>14.158</b>	<b>12.871</b>	<b>1.287</b>	<b>10%</b>
<b>Hagnaður fyrir skatta</b>	<b>20.319</b>	<b>9.961</b>	<b>10.358</b>	<b>104%</b>
Tekjuskattur	5.846	4.404	1.442	33%
<b>Hagnaður tímabilsins</b>	<b>14.473</b>	<b>5.557</b>	<b>8.916</b>	<b>160%</b>

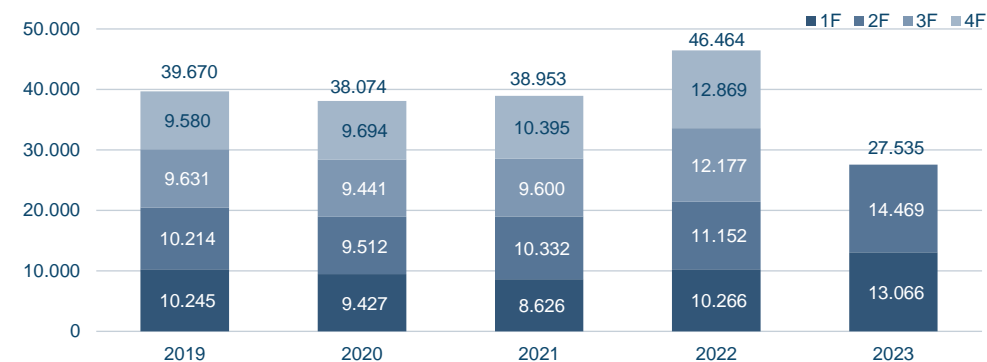
	2F 2023	2F 2022	Frávik	
	14.469	11.152	3.317	30%
	2.703	2.783	-80	-3%
	520	-735	1.255	-171%
	-535	-2.358	1.823	-77%
<b></b>	<b>17.157</b>	<b>10.842</b>	<b>6.315</b>	<b>58%</b>
	4.194	3.584	610	17%
	2.370	2.118	252	12%
	550	505	45	9%
<b></b>	<b>7.114</b>	<b>6.207</b>	<b>907</b>	<b>15%</b>
<b></b>	<b>10.043</b>	<b>4.635</b>	<b>5.408</b>	<b>117%</b>
	3.326	2.294	1.032	45%
<b></b>	<b>6.717</b>	<b>2.341</b>	<b>4.376</b>	<b>187%</b>

# Hreinar rekstrartekjur

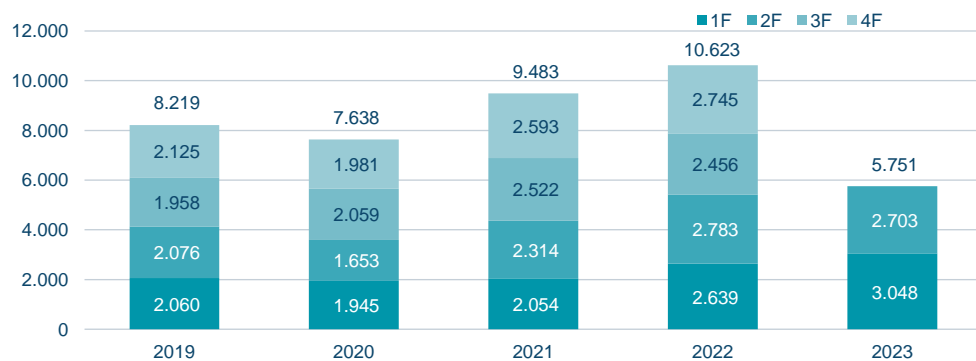
Hækkandi vaxtastig og stækkun efnahagsreiknings skila 29% aukningu í hreinum vaxtatekjum



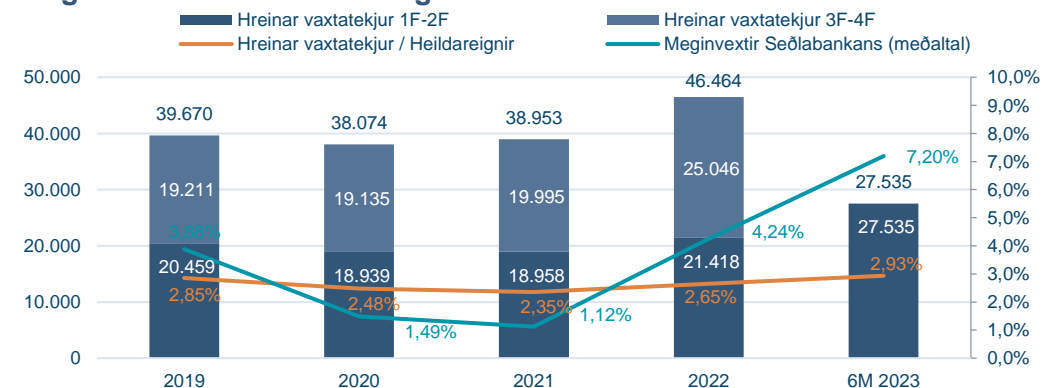
## Hreinar vaxtatekjur



## Hreinar þjónustutekjur



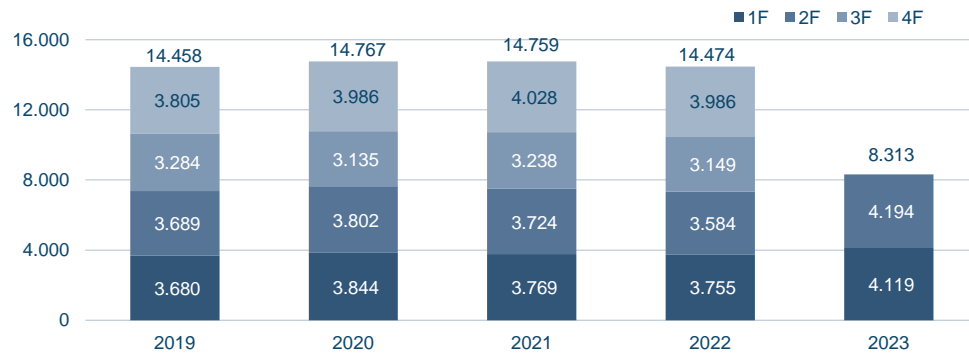
## Meginvextir Seðlabankans og vaxtamunur



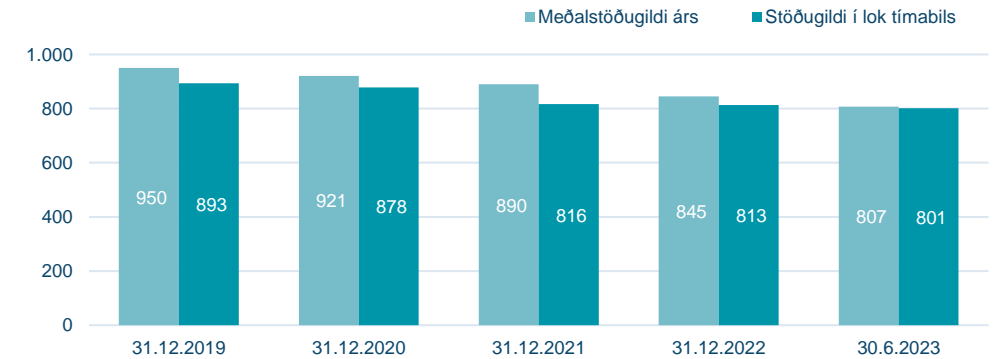
# Rekstrargjöld

Rekstrarkostnaður hækkar vegna kjarasamninga og verðbólgu

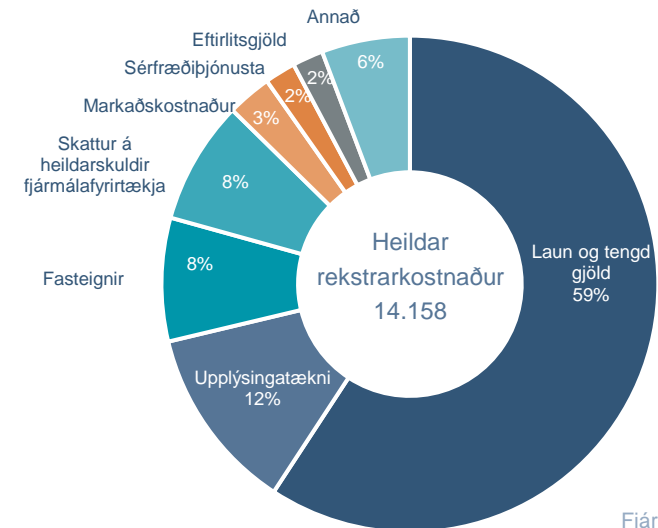
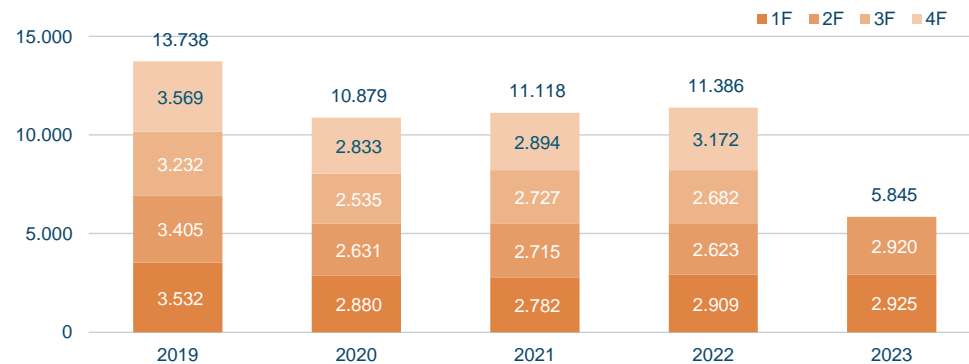
## Laun og tengd gjöld



## Stöðugildi



## Rekstrargjöld



# Efnahagsreikningur

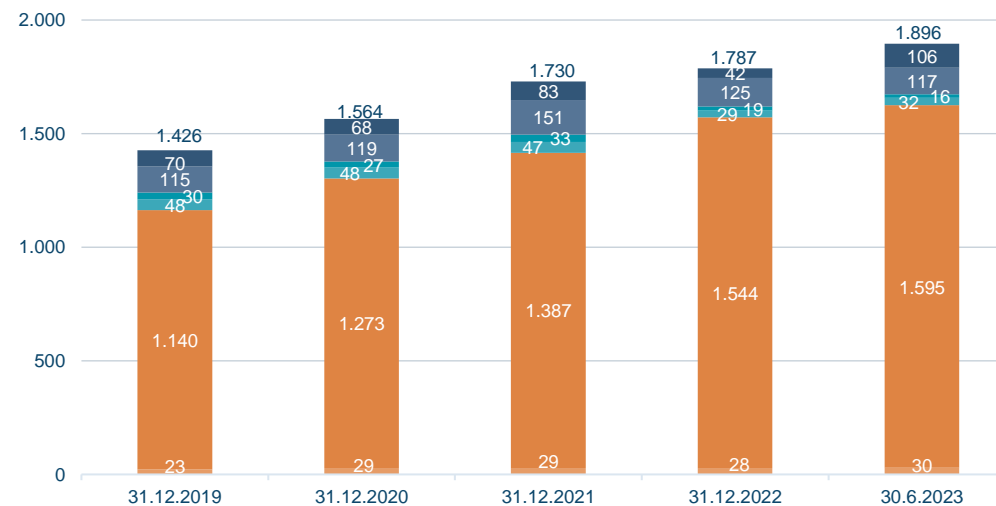
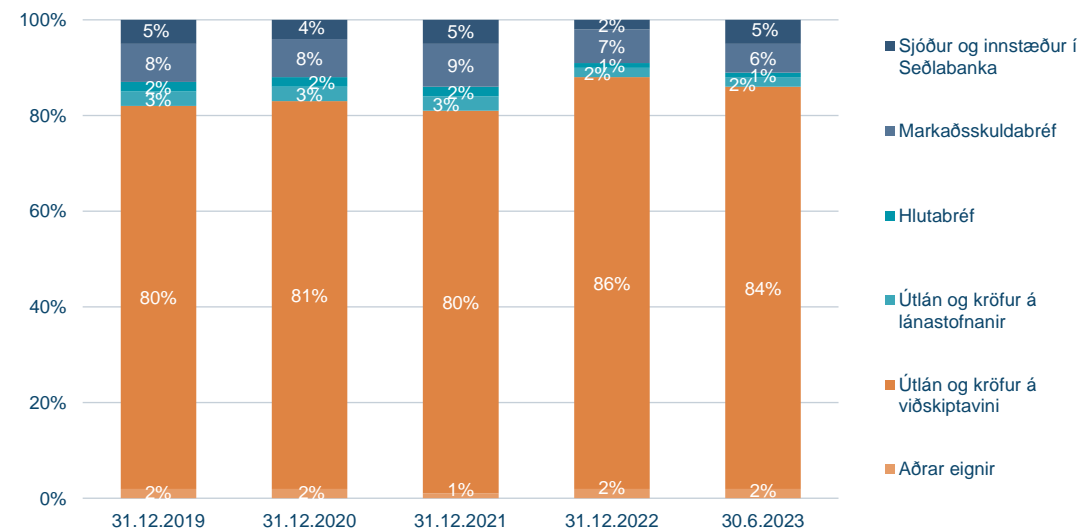


# Heildareignir

Útlán til viðskiptavina aukast um 3% á sama tíma og heildareignir aukast um 6%

	30.6.2023	31.12.2022	Breyting	
Sjóður og innstæður í Seðlabanka	106	42	64	152%
Markaðsskuldabréf	117	125	-8	-6%
Hlutabréf	16	19	-3	-16%
Útlán og kröfur á lánastofnanir	32	29	3	10%
Útlán og kröfur á viðskiptavini	1.595	1.544	51	3%
Aðrar eignir	30	28	2	7%
<b>Samtals</b>	<b>1.896</b>	<b>1.787</b>	<b>109</b>	<b>6%</b>

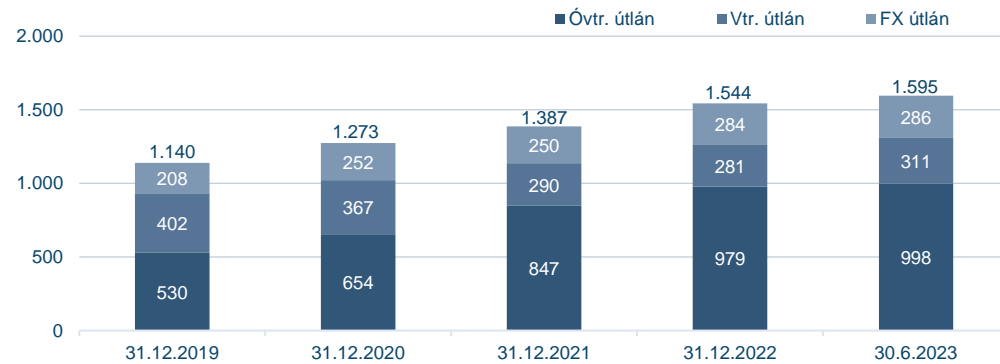
- Útlán til einstaklinga jukust um 11 ma.kr. Íbúðalán hækkuðu um 1% eða um 10 ma.kr.
- Útlán til fyrirtækja jukust um 47 ma.kr. en lækka um 7,1 ma.kr. vegna gengisáhrifa.



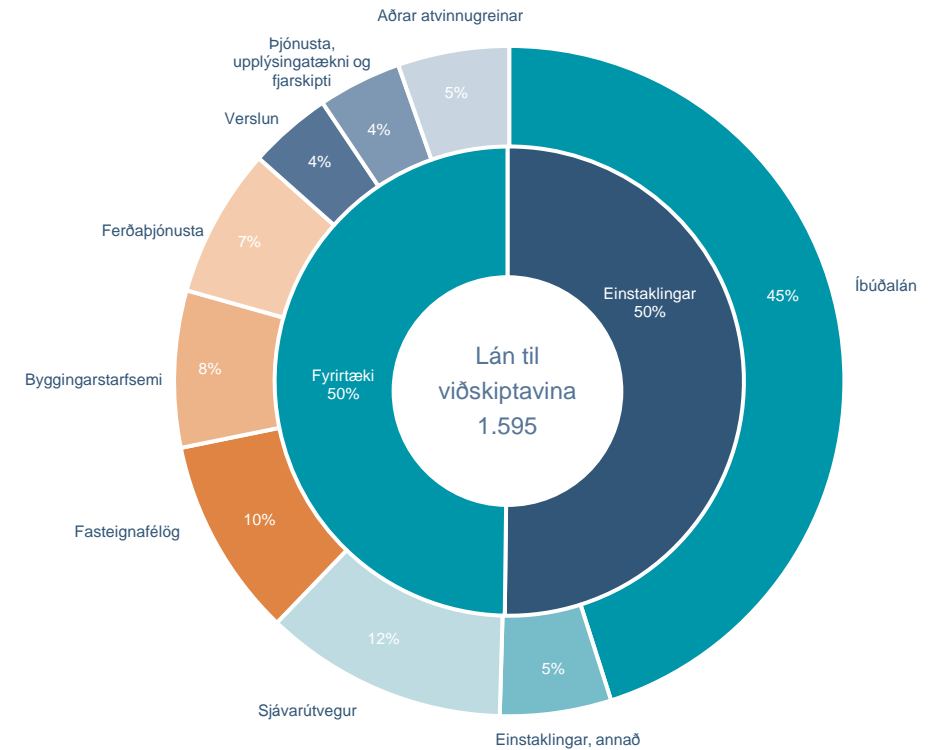
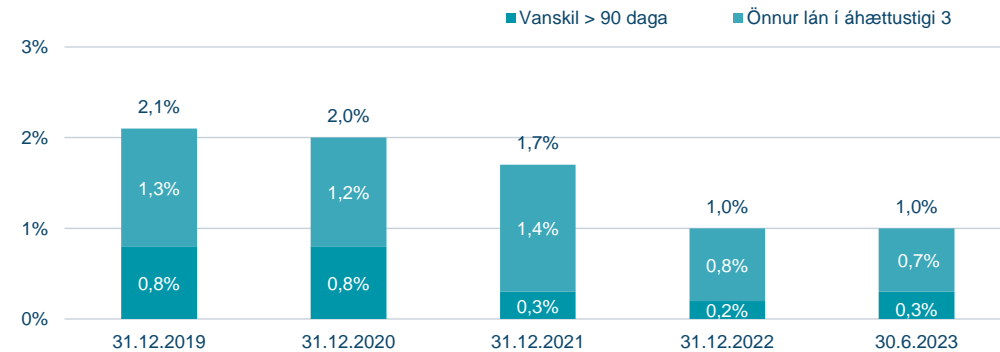
# Útlán og kröfur á viðskiptavini

Hóflegur útlánavöxtur á sama tíma og vanskil og vandræðalán eru áfram nálægt sögulegu lágmarki

## Heildarútlán



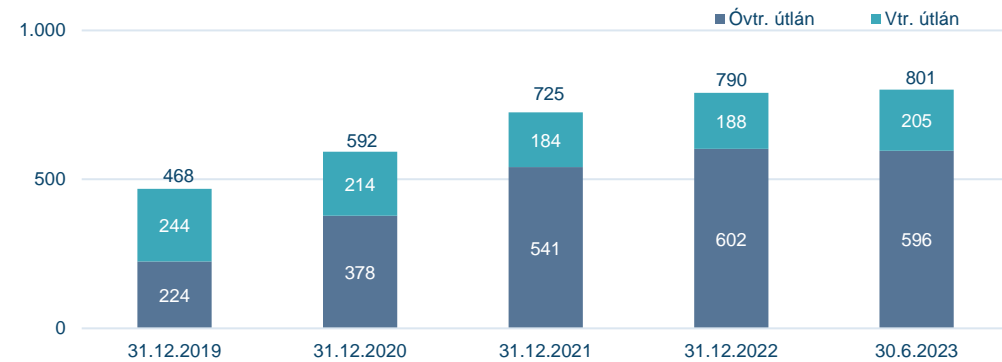
## Vandræðalán



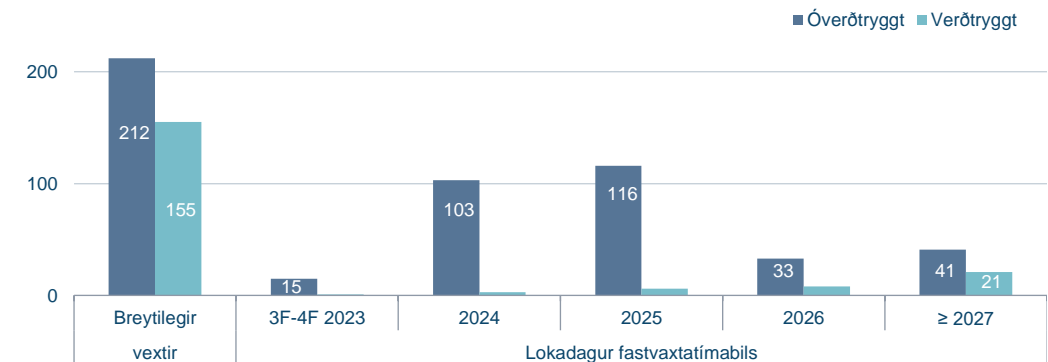
# Útlán til einstaklinga

Hækkandi verðbólga og vaxtastig hafa dregið verulega úr útlánavexti til heimila

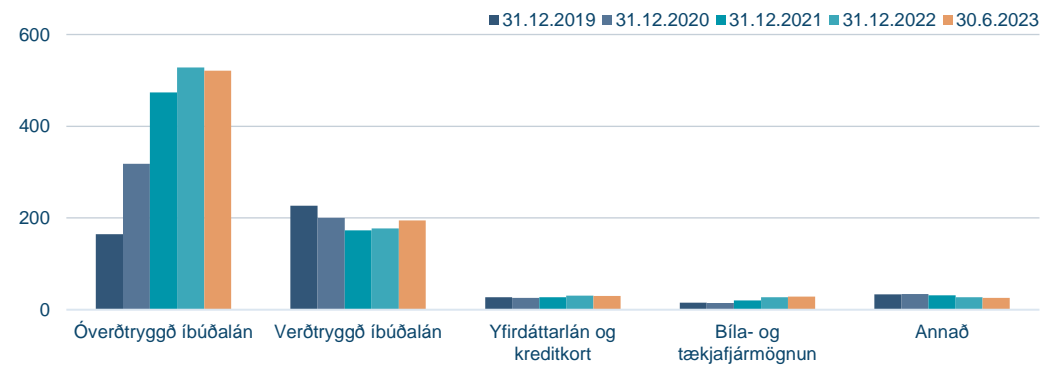
## Útlán til einstaklinga



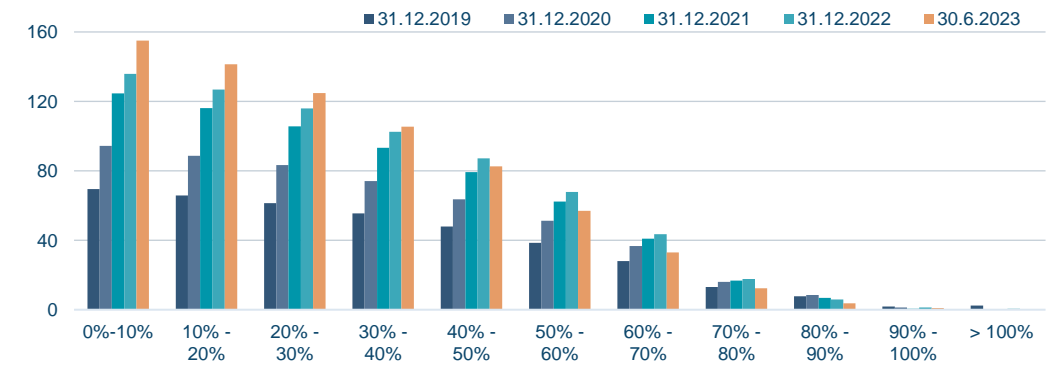
## Íbúðalán – endursetning vaxta



## Útlán heimila eftir lánsformum



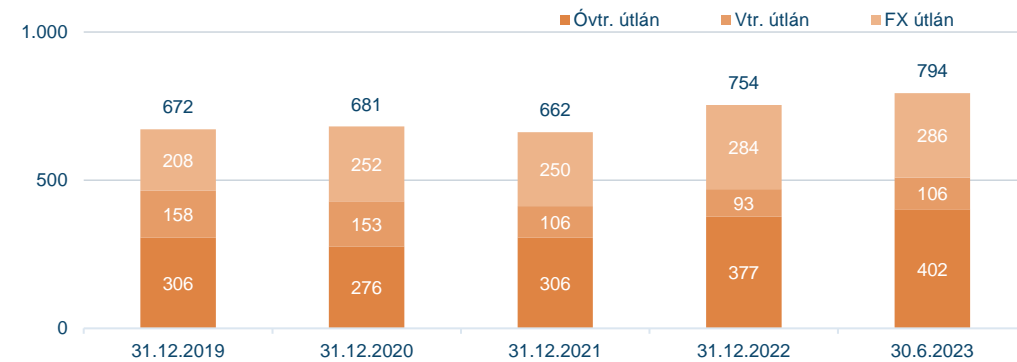
## Dreifing á uppsöfnuðu veðhlutfalli íbúðalána



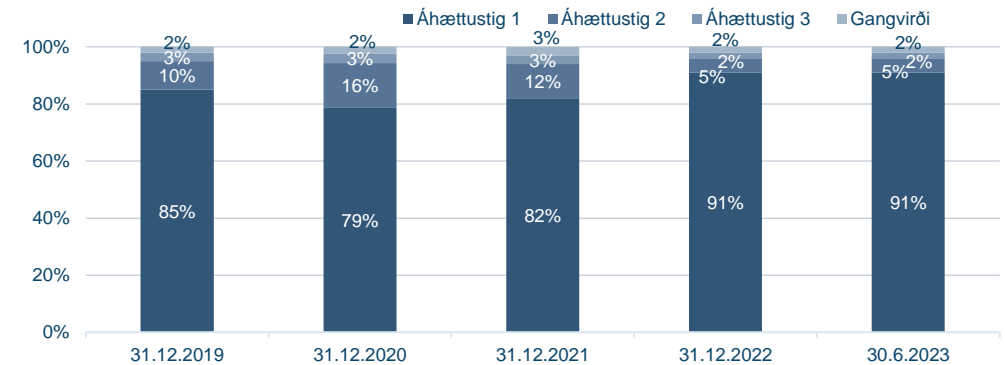
# Útlán til fyrirtækja

Áframhaldandi vöxtur í útlánunum til fyrirtækja, einkum til byggingarstarfsemi og fasteignafélaga

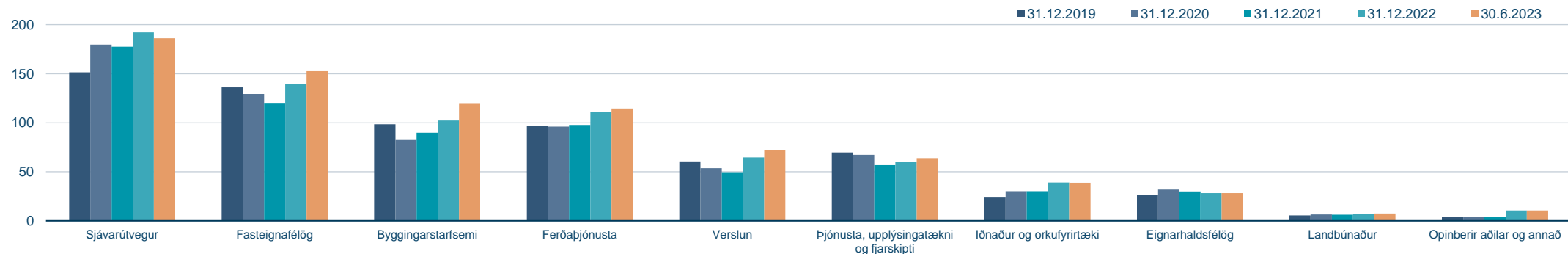
## Útlán til fyrirtækja



## Útlán til fyrirtækja eftir flokkun í áhættustig



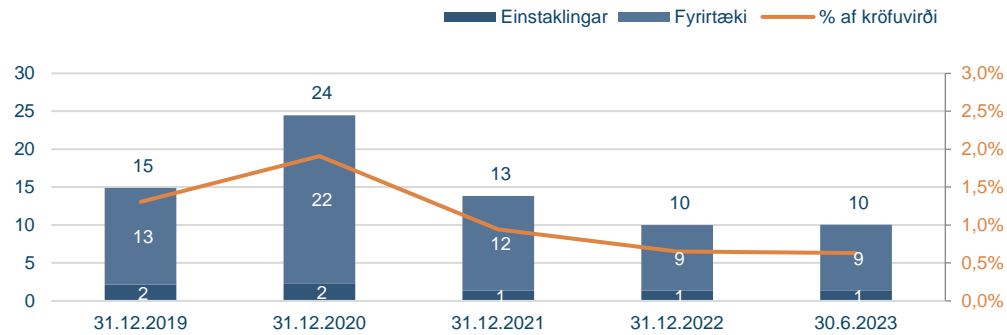
## Útlán til fyrirtækja eftir atvinnugreinum



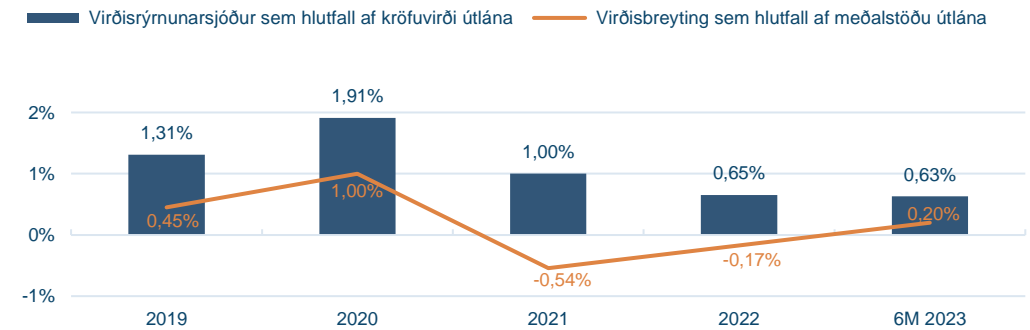
# Virðisbreyting útlána

Stærð virðisrýrnunarsjóðs endurspeglar sterka stöðu lántaka og vel tryggt útlánasafn

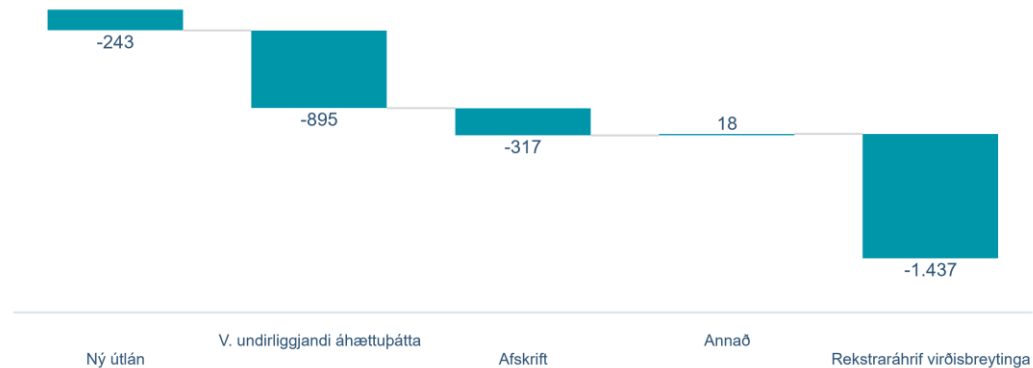
## Virðisrýrnunarsjóður vegna útlána og krafna til viðskiptavina



## Áhættukostnaður útlána



## Rekstraráhrif virðisrýrnunar



## Útlán eftir áhættustigum

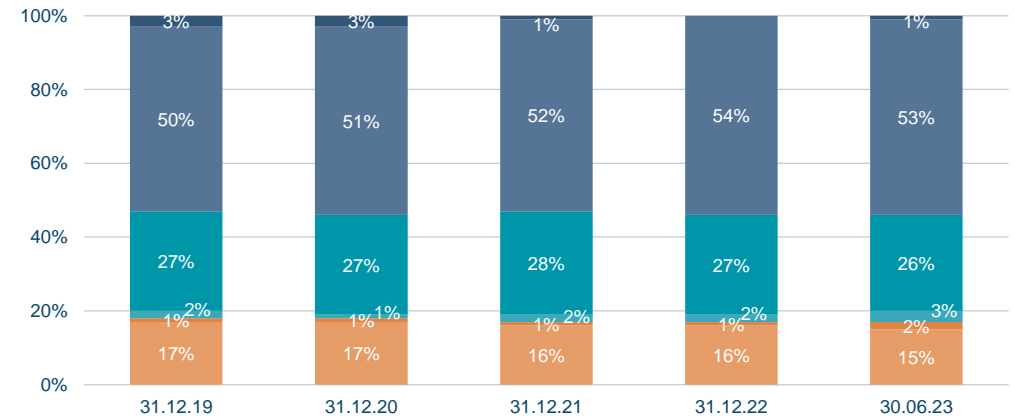
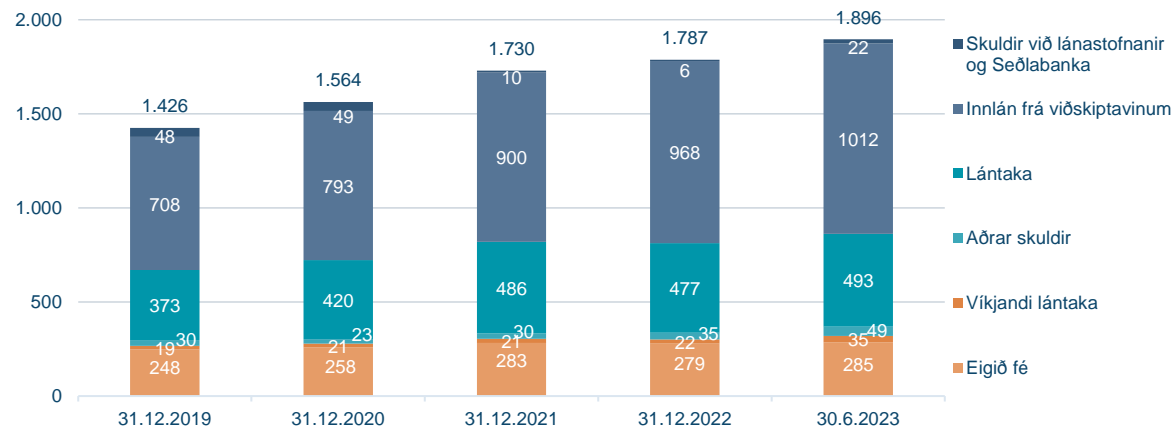
	Bókfært virði brúttó		Virðisrýrnunarsjóður		Bókfært virði nettó	
Áhættustig 1	1.493	93,0%	4	0,3%	1.489	93,3%
Áhættustig 2	78	4,9%	2	2,5%	76	4,8%
Áhættustig 3	20	1,2%	4	19,7%	16	1,0%
Gangvirði	14	0,9%		0%	14	0,9%
<b>Samtals</b>	<b>1.605</b>	<b>100%</b>	<b>10</b>	<b>0,6%</b>	<b>1.595</b>	<b>100%</b>

# Skuldir og eigið fé

## Fjölbreytt fjármögnun og áframhaldandi vöxtur innlána

	30.6.2023	31.12.2022	Breyting	
Skuldir við lánastofnanir og Seðlabanka	22	6	16	267%
Innlán frá viðskiptavinum	1.012	968	44	5%
Lántaka	493	477	16	3%
Aðrar skuldir	49	35	14	40%
Víkjandi lántaka	35	22	13	59%
Eigið fé	285	279	6	2%
<b>Samtals</b>	<b>1.896</b>	<b>1.787</b>	<b>109</b>	<b>6%</b>

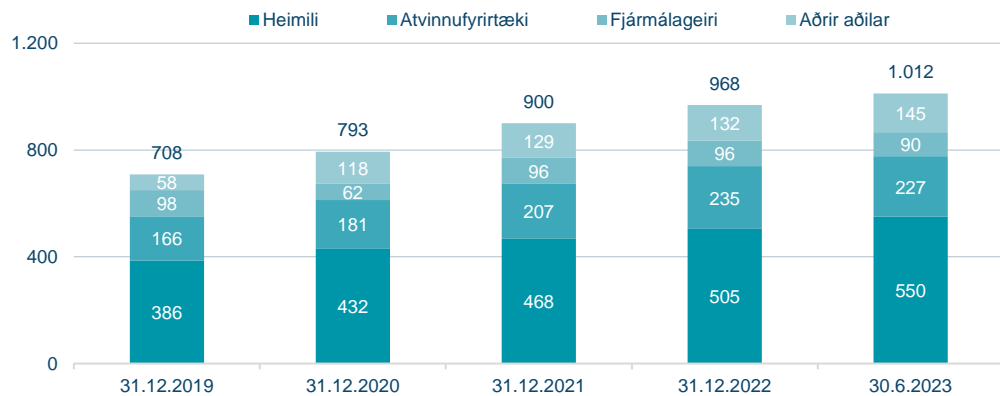
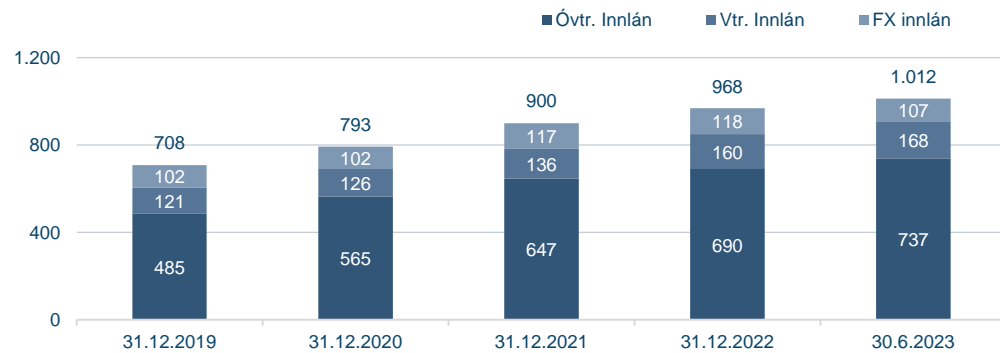
- Innlán frá viðskiptavinum aukast um 44 ma.kr. frá áramótum.
- Lántaka hækkar um 16 ma.kr. frá áramótum en þar af eru 9 ma.kr áhrif gengis.



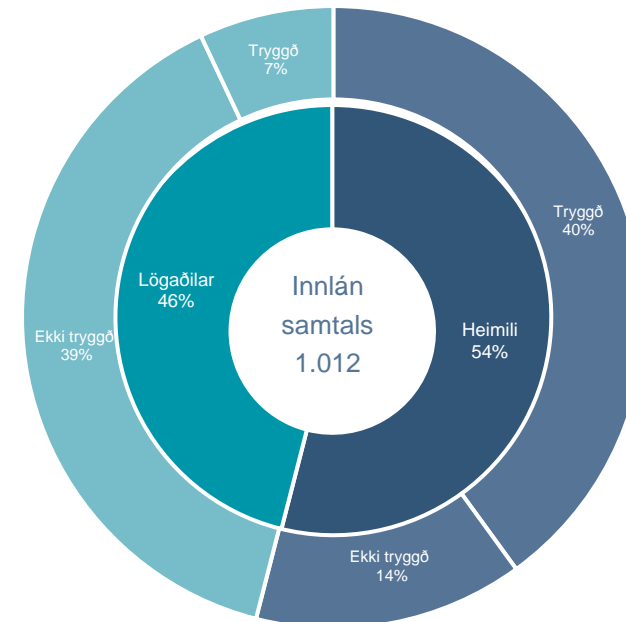
# Innlán frá viðskiptavinum

## Innlán fara yfir 1.000 milljarða króna

### Innlán frá viðskiptavinum



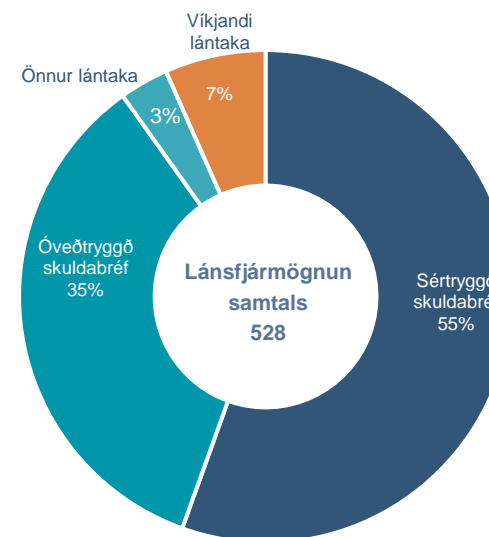
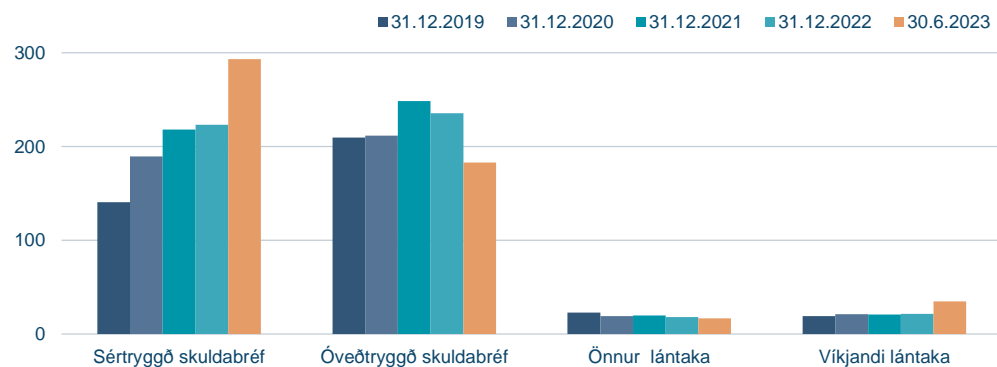
- Innlán frá heimilum aukast um 45 ma.kr. frá áramótum en heildarinnlán frá viðskiptavinum aukast um 44 ma.kr. á tímabilinu.
- Innstæður njóta forgangs umfram almennar kröfur við skilameðferð lánastofnana á Íslandi. Auk þess njóta samtals um 47% innlána frá viðskiptavinum ábyrgðar innstæðuþryggingakerfis, samkvæmt lögum um innstæðuþryggingar og tryggingakerfi fyrir fjárfesta.



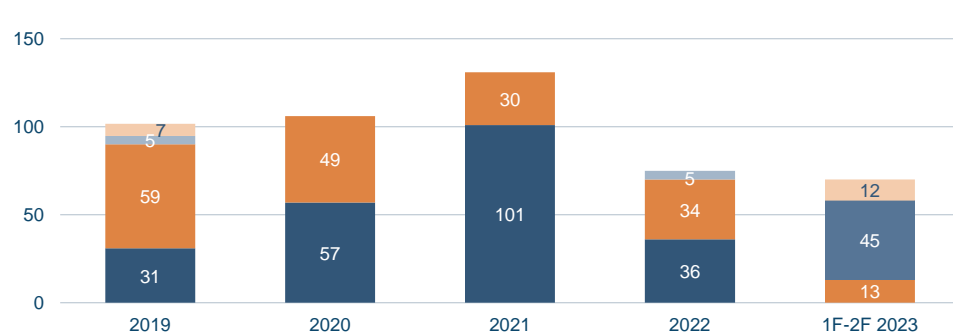
# Lánsfjármögnun

Ný €300m útgáfa sértryggðra skuldabréfa (úrvals) á fyrri hluta ársins, ásamt 12 milljarða víkjandi útgáfu í krónum

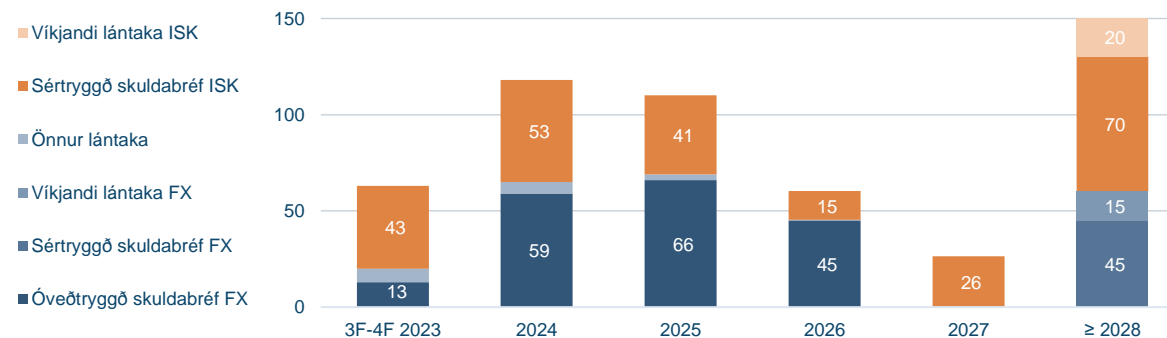
## Sundurliðun lánsfjármögnunar



## Útgáfa lánsfjármögnunar



## Endurgreiðsluferill lánsfjármögnunar

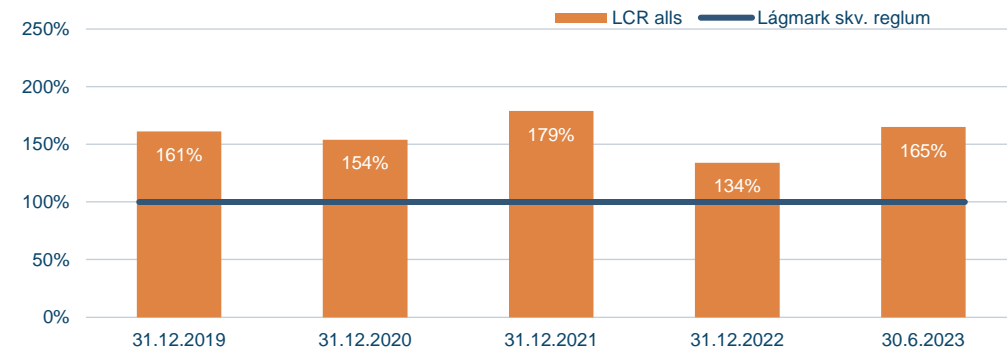




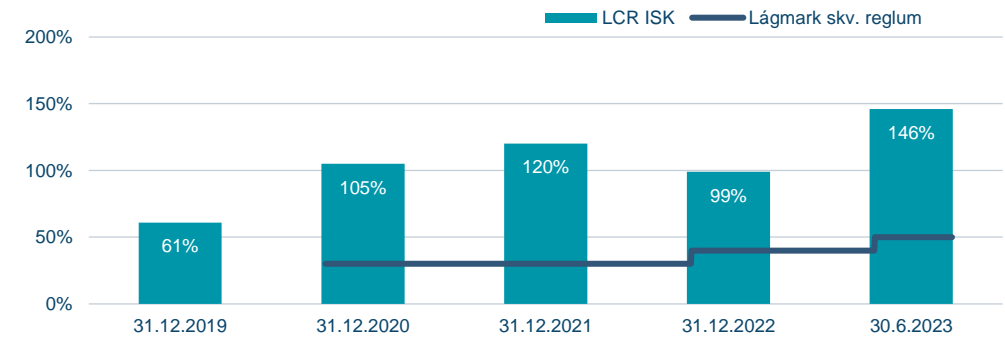
# Lausafjárþekja og fjármögnunarþekja

## Lausafjár- og fjármögnunarhlutföll vel umfram lögbundnar kröfur

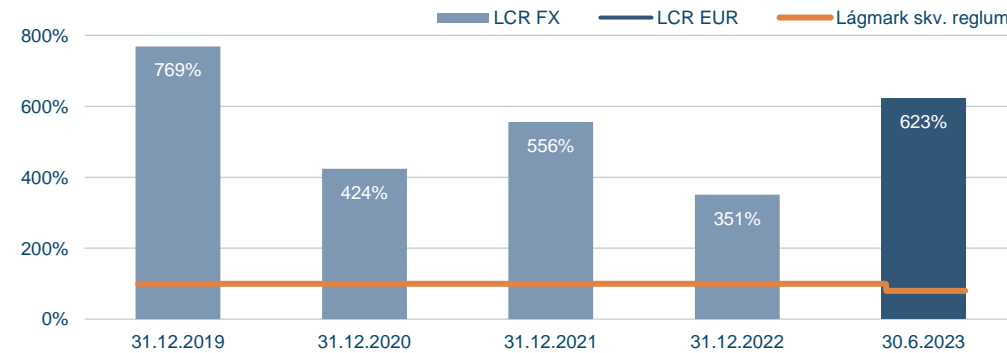
### Heildarlausafjárþekja



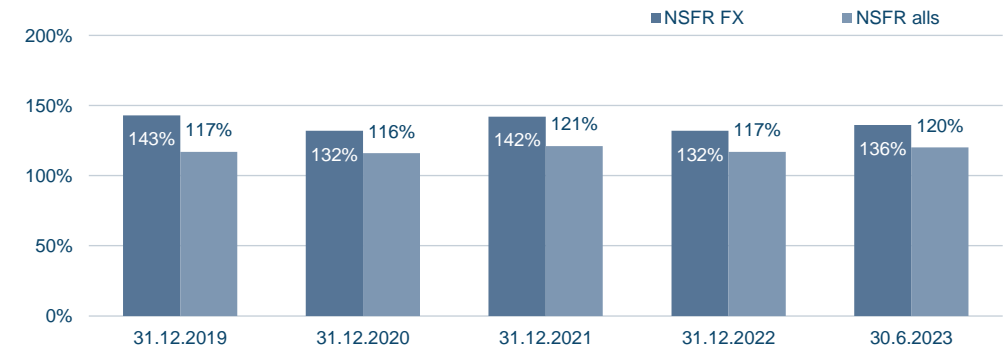
### Lausafjárþekja ISK



### Lausafjárþekja erlendra mynta



### Fjármögnunarþekja



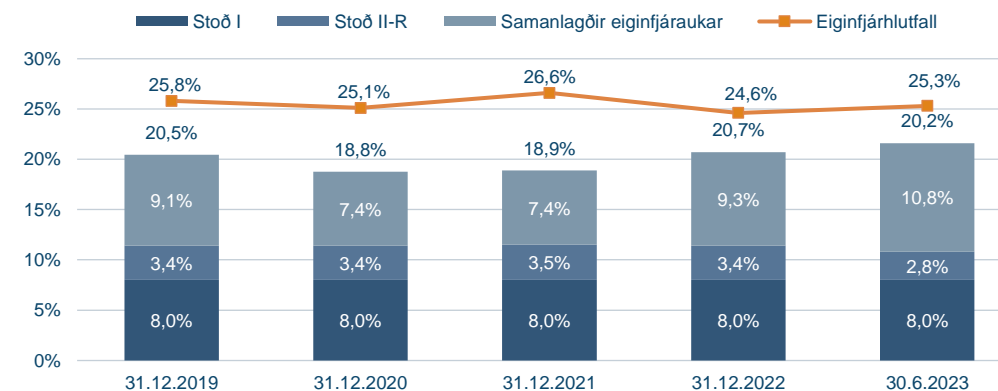
# Eiginfjárkröfur

## Eiginfjárlutföll vel umfram lögbundnar kröfur

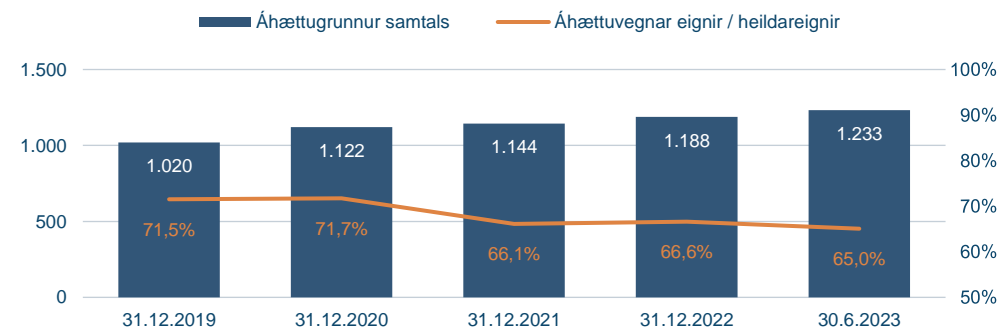
	CET1	Tier 1	Alls
Stoð I	4,5%	6,0%	8,0%
Stoð II-R	1,6%	2,1%	2,8%
<b>Lágmarkskrafa undir Stoð I og Stoð II-R</b>	<b>6,1%</b>	<b>8,1%</b>	<b>10,8%</b>
Eiginfjáruki vegna kerfisáhættu	2,9%	2,9%	2,9%
Eiginfjáruki fyrir kerfislega mikilvæg fjármálafyrirtæki	2,0%	2,0%	2,0%
Sveiflujöfnunarauki	2,0%	2,0%	2,0%
Verndunarauki	2,5%	2,5%	2,5%
<b>Samanlögð krafa um eiginfjáruka undir Stoð II-G</b>	<b>9,4%</b>	<b>9,4%</b>	<b>9,4%</b>
<b>Heildarkrafa um eiginfjárgrunn</b>	<b>15,5%</b>	<b>17,5%</b>	<b>20,2%</b>
<b>Eiginfjárlutföll 30.6.2023</b>	<b>22,6%</b>	<b>22,6%</b>	<b>25,3%</b>

- Samstæðan notast við staðalaðferð (e. standardised approach) við útreikning á eiginfjárkröfum undir Stoð I fyrir útlána og markaðsáhættu. Fyrir rekstraráhættu notast bankinn við grundvallaraðferð (e. basic indicator approach). Bankinn beitir virkri nálgun (e. dynamic approach) hvað varðar aðlögunarákvæði um IFRS 9.
- Þann 15. mars 2023 ákvað Fjármálastöðugleikanefnd að hækka gildi sveiflujöfnunarauka á fjármálafyrirtæki úr 2,0% í 2,5% með gildistöku 12 mánuðum síðar.
- Þann 30. júní 2023 birti Fjármálaeftirlit Seðlabankans viðbótarkröfu um eiginfjárgrunn samkvæmt Stoð II-R og er hún nú 2,8% af áhættugrunni fyrir Landsbankann, en var áður 3,4%.

### Heildarkrafa um eiginfjárgrunn sem hlutfall af áhættugrunni

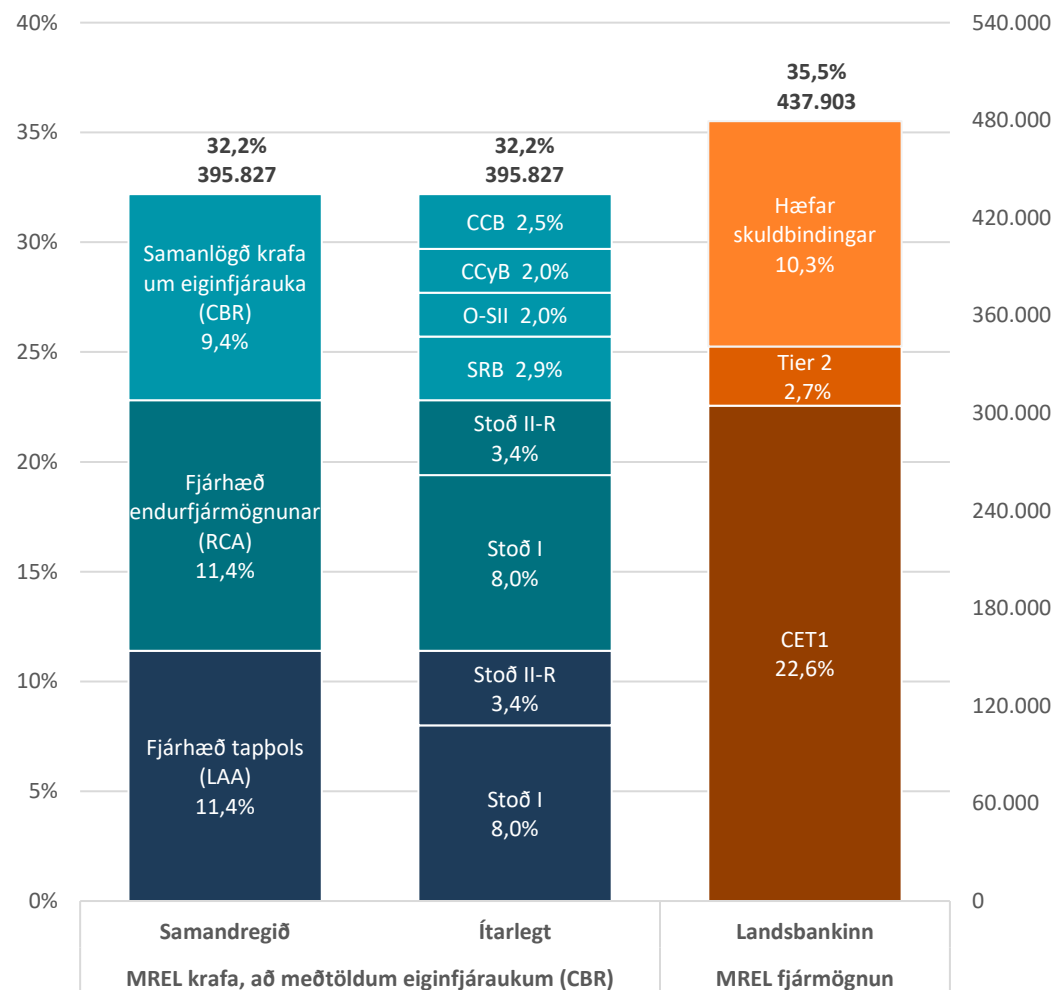


### Áhættuvegnar eignir



# Lágmarkskrafa um eiginfjárgrunn og hæfar skuldbindingar (MREL)

MREL-fjármögnun Landsbankans er vel umfram kröfur



- Nýjasta MREL-krafa skilavalds Seðlabanka Íslands er frá september 2022:
    - MREL-krafa Landsbankans er 22,8% af áhættugrunni.
    - Samsvarar 2 x [ Stoð I + Stoð II-R ].
    - Jafnframt ber að uppfylla 9,4% samantlagða kröfu um eiginfjáruka (CBR).
  - MREL-krafan, að viðbættri CBR, er því 32,2% af áhættugrunni í lok júní 2023, eða sem nemur 395,8 milljörðum króna\*
  - Viðbótarfjárhæð vegna markaðstrausts (MCC) er ekki lögð á að svo stöddu.
  - Ekki er gerð krafa um undirskipan (e. subordination) að svo stöddu.
- 
- MREL-fjármögnun Landsbankans er samtals 437,9 milljarðar króna í lok júní 2023, eða sem nemur 35,5% af áhættugrunni.
  - Tilskipun ESB um endurbætur og skilameðferð fjármálafyrirtækja (BRRD) var innleidd í lög á Íslandi árið 2020. Lágmarkskrafa um eiginfjárgrunn og hæfar skuldbindingar (MREL) er hluti af BRRD.
  - Skilavald Seðlabanka Íslands leggur MREL-kröfu á kerfislega mikilvæg fjármálafyrirtæki á Íslandi (O-SII).
  - Landsbankinn er skilgreindur af Fjármálastöðugleikanefnd sem kerfislega mikilvægt fjármálafyrirtæki á Íslandi (O-SII).

\* Við næstu ákvörðun MREL-kröfu skilavalds má gera ráð fyrir að hún lækki úr 22,8% af áhættugrunni í 21,6%, í beinu framhaldi af lækkun viðbótarkröfu um eiginfjárgrunn undir Stoð II-R.

# Arðgreiðslur

Stefna bankans er að greiða um 50% af hagnaði fyrra árs í arð

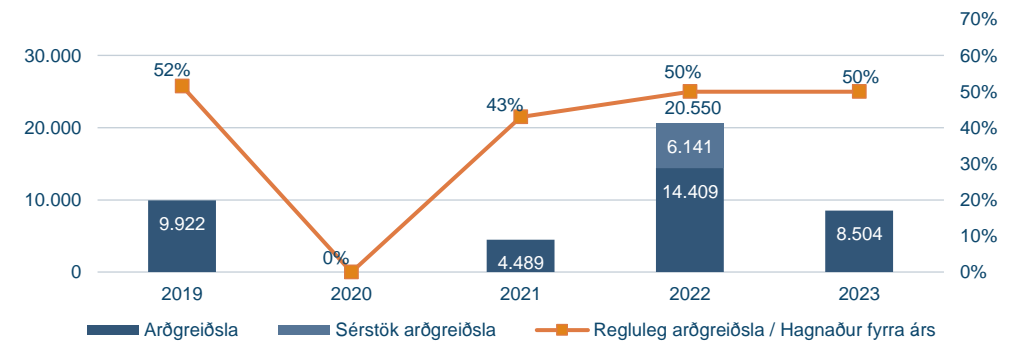
## Arðgreiðslutillaga 2023

- Á aðalfundi bankans þann 23. mars var samþykkt tillaga bankaráðs um að greiða arð til hluthafa vegna reikningsársins 2022. Arðgreiðslan nemur í heild 8.504 milljónum króna sem samsvarar um 50% af hagnaði ársins 2022 eða 0,36 krónum á hlut.

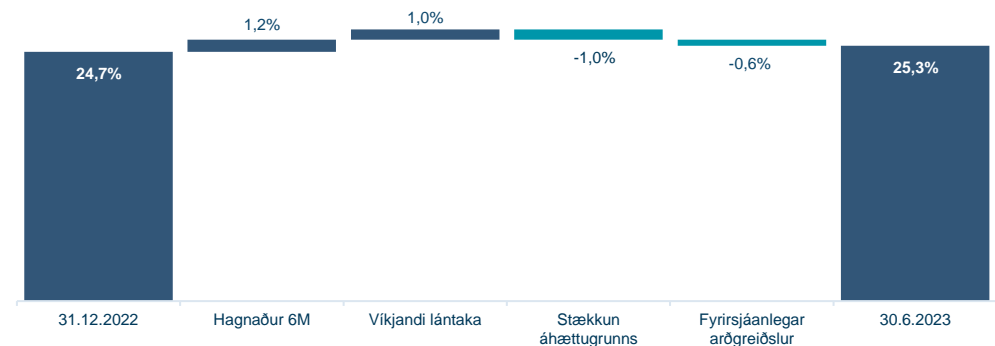
## Arðgreiðslustefna Landsbankans

- Landsbankinn stefnir að því að reglulegar arðgreiðslur til hluthafa verði að jafnaði um 50% af hagnaði fyrra árs. Í samræmi við markmið um eiginfjárlutfall er einnig stefnt að sérstökum arðgreiðslum til þess að auka hagkvæmni í fjármagnsskipan bankans.
- Við ákvörðun um fjárhæð arðgreiðslna verði tryggt að bankinn viðhaldi afar sterkri fjárhagsstöðu. Þannig verði tekið mið af áhættu í innra og ytra umhverfi, vaxtarhorfum og að bankinn viðhaldi til framtíðar traustri eiginfjár- og lausafjárstöðu og uppfylli lögbundnar kröfur um fjárhagsstöðu á hverjum tíma.

## Arðgreiðslur



## Eiginfjárlutfall alls, breytingar 6M 2023

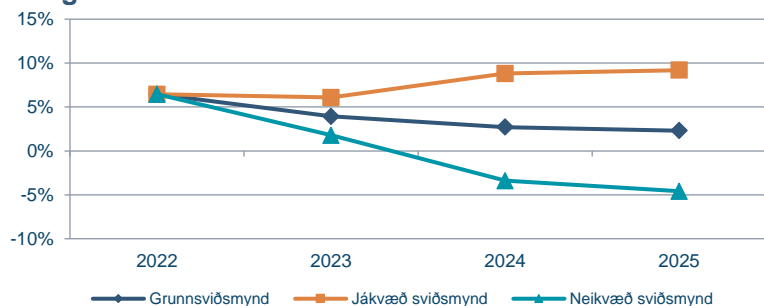


# Viðauki

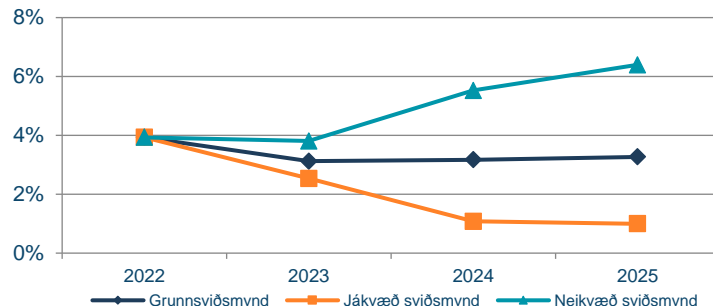
# Efnahagssviðsmyndir vegna mats á væntu útlánatapi

- Hagfræðideild Landsbankans útbýr sviðsmyndir með spám um mikilvægar hagstærðir.
- Myndirnar sýna lykilhagstærðir sem notaðar voru við útreikning á væntu útlánatapi fyrir áhættustig 1 og 2.
- Spárnar sýna meðaltalsgildi fyrir næstu 12 mánuði og út spátímann, sem nær til meðallangs tíma.
- Við útreikning á væntu útlánatapi er jákvæðu sviðsmyndinni gefið 10% vægi, grunnsviðsmyndinni er gefið vægið 70% og neikvæðu sviðsmyndinni er gefið vægið 20% (2022: 15%-70%-15%).

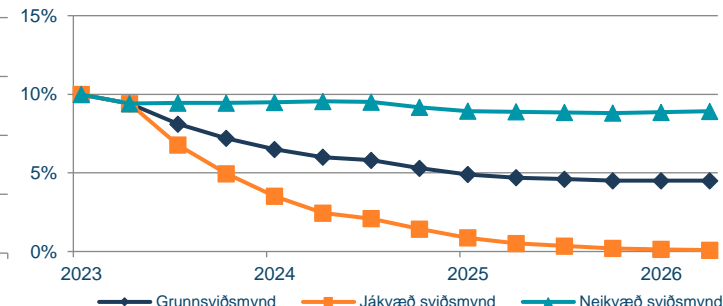
## Hagvöxtur



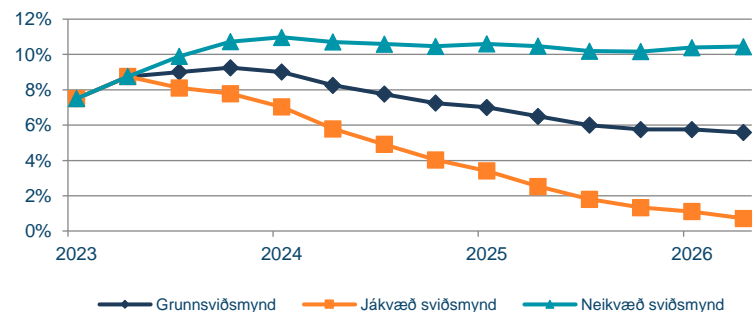
## Atvinnuleysi



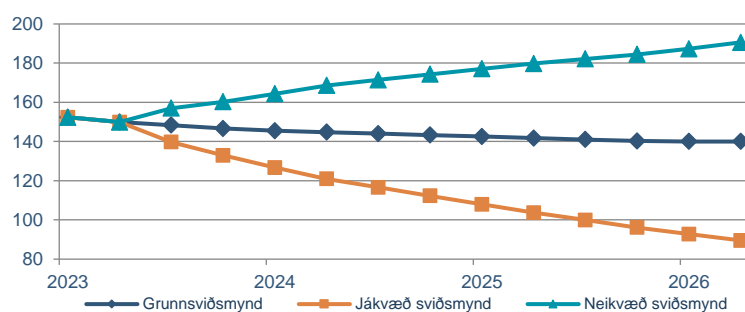
## Verðbólga



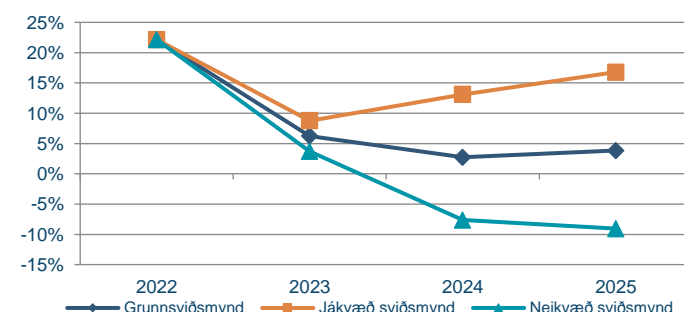
## Meginvextir Sí (sjö daga bundin innlán)



## EUR/ISK



## Íbúðaverð (breyting milli ára)



# Kennitölur

	2F 2023	1F 2023	4F 2022	3F 2022	2F 2022	6M 2023	2022	2021	2020	2019
Hagnaður eftir skatta	6.717	7.756	5.677	5.763	2.341	14.473	16.997	28.919	10.521	18.235
Arðsemi eigin fjár fyrir skatta	14,3%	14,7%	12,2%	13,3%	7,0%	14,5%	10,1%	13,6%	5,1%	9,6%
Arðsemi eigin fjár eftir skatta	9,5%	11,1%	8,2%	8,5%	3,5%	10,3%	6,3%	10,8%	4,3%	7,5%
Arðsemi heildareigna eftir skatta	1,4%	1,7%	1,3%	1,3%	0,5%	1,5%	1,0%	1,7%	0,7%	1,3%
Heildareignir	1.896.369	1.916.993	1.787.024	1.771.128	1.728.143	1.896.369	1.787.024	1.729.798	1.564.177	1.426.328
Hreinar vaxtatekjur	14.469	13.066	12.869	12.177	11.152	27.535	46.464	38.953	38.074	39.670
Vaxtamunur í hlutfalli af meðalstöðu heildareigna	3,0%	2,8%	2,9%	2,8%	2,6%	2,9%	2,7%	2,3%	2,5%	2,8%
Útlán í hlutfalli við innlán viðskiptavina	157,6%	157,4%	159,6%	154,6%	154,6%	157,6%	159,6%	154,1%	160,5%	161,1%
Kostnaður sem hlutfall af tekjum (K/T)	39,5%	33,3%	42,0%	43,2%	49,3%	36,1%	46,8%	43,2%	47,4%	42,6%
Rekstrarkostnaður í hlutfalli af mst. heildareigna	1,4%	1,4%	1,5%	1,2%	1,3%	1,4%	1,4%	1,4%	1,6%	1,7%
Eigið fé samtals	285.060	278.343	279.091	273.414	267.650	285.060	279.091	282.645	258.255	247.734
Eiginfjárlutfall alls	25,3%	25,3%	24,7%	24,2%	24,9%	25,3%	24,7%	26,6%	25,1%	25,8%
Eiginfjárgrunnur og hæfar skuldbindingar (e. MREL)	35,5%	39,4%	40,4%			35,5%	40,4%			
Heildarlausafjárþekja	165%	235%	134%	147%	144%	165%	134%	179%	154%	161%
Lausafjárþekja EUR (LCR FX til og með 2022)	623%	724%	351%	204%	184%	623%	351%	556%	424%	769%
Lausafjárþekja ISK	146%	128%	99%	126%	132%	146%	99%	120%	105%	61%
Fjármögnunarþekja	120%	121%	117%	121%	122%	120%	117%	121%	116%	117%
Fjármögnunarþekja erlendra mynta	136%	145%	132%	142%	136%	136%	132%	142%	132%	143%
Stöðugildi	801	825	813	824	786	801	813	816	878	893

# Rekstur

	2F 2023	1F 2023	4F 2022	3F 2022	2F 2022	6M 2023	2022	2021	2020	2019
Hreinar vaxtatekjur	14.469	13.066	12.869	12.177	11.152	27.535	46.464	38.953	38.074	39.670
Hreinar þjónustutekjur	2.703	3.048	2.745	2.456	2.783	5.751	10.623	9.483	7.638	8.219
Hrein virðisbreyting	520	-2.111	-192	2.622	-735	-1.591	2.473	7.037	-12.020	-4.827
Aðrar rekstrartekjur og (gjöld)	-535	3.317	144	-2.400	-2.358	2.782	-6.307	6.857	4.561	8.455
<b>Rekstrartekjur samtals</b>	<b>17.157</b>	<b>17.320</b>	<b>15.566</b>	<b>14.855</b>	<b>10.842</b>	<b>34.477</b>	<b>53.253</b>	<b>62.330</b>	<b>38.253</b>	<b>51.517</b>
Laun og launatengd gjöld	4.194	4.119	3.986	3.149	3.584	8.313	14.474	14.759	14.767	14.458
Annar rekstrarkostnaður	2.370	2.355	2.637	2.135	2.118	4.725	9.289	9.105	9.064	9.534
Skattur á heildarskuldir fjármálafyrirtækja	550	570	535	547	505	1.120	2.097	2.013	1.815	4.204
<b>Rekstrargjöld samtals</b>	<b>7.114</b>	<b>7.044</b>	<b>7.158</b>	<b>5.831</b>	<b>6.207</b>	<b>14.158</b>	<b>25.860</b>	<b>25.877</b>	<b>25.646</b>	<b>28.196</b>
<b>Hagnaður fyrir skatta</b>	<b>10.043</b>	<b>10.276</b>	<b>8.408</b>	<b>9.024</b>	<b>4.635</b>	<b>20.319</b>	<b>27.393</b>	<b>36.453</b>	<b>12.607</b>	<b>23.321</b>
Tekjuskattur	3.326	2.520	2.731	3.261	2.294	5.846	10.396	7.534	2.086	5.086
<b>Hagnaður tímabilsins</b>	<b>6.717</b>	<b>7.756</b>	<b>5.677</b>	<b>5.763</b>	<b>2.341</b>	<b>14.473</b>	<b>16.997</b>	<b>28.919</b>	<b>10.521</b>	<b>18.235</b>



# Efnahagur

	30.6.2023	31.12.2022	Breyting		31.12.2021	31.12.2020	31.12.2019
Sjóður og innistæður í Seðlabanka	106.299	42.216	64.083	152%	82.425	67.604	69.824
Markaðsskuldabréf	116.515	125.265	-8.750	-7%	150.435	119.330	115.262
Hlutabréf	15.504	19.106	-3.602	-19%	33.347	26.808	30.019
Útlán og kröfur á lánastofnanir	31.628	28.621	3.007	11%	47.231	48.073	47.929
Útlán og kröfur á viðskiptavinum	1.595.392	1.544.360	51.032	3%	1.387.463	1.273.426	1.140.184
Aðrar eignir	31.031	27.455	3.576	13%	28.897	28.936	23.110
<b>Eignir samtals</b>	<b>1.896.369</b>	<b>1.787.024</b>	<b>109.345</b>	<b>6%</b>	<b>1.729.798</b>	<b>1.564.177</b>	<b>1.426.328</b>
Skuldir við lánastofnanir og Seðlabanka	22.132	6.634	15.498	234%	10.425	48.725	48.062
Innlán frá viðskiptavinum	1.012.482	967.863	44.619	5%	900.098	793.427	707.813
Lántaka	493.201	476.864	16.337	3%	486.042	420.178	373.168
Aðrar skuldir	48.796	34.819	13.976	40%	29.803	22.226	30.470
Víkjandi lántaka	34.698	21.753	12.945	60%	20.785	21.366	19.081
Eigið fé	285.060	279.091	5.969	2%	282.645	258.255	247.734
<b>Skuldir og eigið fé samtals</b>	<b>1.896.369</b>	<b>1.787.024</b>	<b>109.345</b>	<b>6%</b>	<b>1.729.798</b>	<b>1.564.177</b>	<b>1.426.328</b>

# Starfsþættir

1.1 - 30.6.2023	Einstaklingssvið	Fyrirtækjasvið	Eignastýring og miðlun	Fjárstýring og viðskiptavakt	Önnur svið	Jöfnunar-færslur	Samtals
Hreinar vaxtatekjur	9.489	11.083	277	6.516	138	32	27.535
Hreinar þjónustutekjur	1.811	1.546	2.502	-158	125	-75	5.751
Hrein virðisbreyting útlána	-294	-1.300	-	3	-	-	-1.591
Aðrar tekjur og (gjöld)	44	48	50	2.562	91	-13	2.782
<b>Rekstrartekjur (gjöld) samtals</b>	<b>11.050</b>	<b>11.377</b>	<b>2.829</b>	<b>8.923</b>	<b>354</b>	<b>-56</b>	<b>34.477</b>
Rekstrargjöld	-3.494	-1.701	-1.156	-485	-6.289	87	-13.038
Skattur á heildarskuldir fjármálafyrirtækja	-445	-227	-6	-439	-3	-	-1.120
Úthlutaður kostnaður	-2.256	-1.508	-595	-511	4.870	-	0
<b>Hagnaður (tap) fyrir skatta</b>	<b>4.855</b>	<b>7.941</b>	<b>1.072</b>	<b>7.488</b>	<b>-1.068</b>	<b>31</b>	<b>20.319</b>
Tekjuskattur	-1.370	-2.106	-275	-2.303	208	-	-5.846
<b>Hagnaður (tap) tímabilsins</b>	<b>3.485</b>	<b>5.835</b>	<b>797</b>	<b>5.185</b>	<b>-860</b>	<b>31</b>	<b>14.473</b>
Heildareignir	853.534	737.796	12.555	737.873	19.906	-465.295	1.896.369
Heildarskuldir	799.098	620.463	8.558	631.760	16.725	-465.295	1.611.309
Úthlutað eigið fé	54.436	117.333	3.997	106.113	3.181	-	285.060

# Fyrirvari

---

- Kynningu þessari er einvörðungu ætlað að vera til upplýsinga og skal hvorki tekið sem tilboði eða hvatningu um áskrift, kaup eða sölu á fjármálagerningum af hvaða tegund sem er.
- Upplýsingar í kynningu þessari hafa ekki verið sannreynðar sérstaklega. Landsbankinn ábyrgist ekki að upplýsingar eða skoðanir í kynningu þessari séu nákvæmar, sanngjarnar eða tæmandi.
- Í kynningu þessari kunna að vera áætlanir og framtíðarspár sem eru háðar ýmsum áhættu- og óvissuþáttum sem gætu leitt til þess að raunveruleg niðurstaða verði í verulegum atriðum önnur og sem gætu haft neikvæð fjárhagsleg áhrif á þau atriði sem fjallað er um í kynningu þessari.
- Landsbankinn ber enga ábyrgð á beinu eða óbeinu tjóni, hvernig sem það er tilkomið, vegna notkunar á þessari kynningu.
- Landsbankinn er ekki skuldbundinn til að uppfæra kynningu þessa, veita frekari upplýsingar eða leiðréttu villur sem kunna að koma í ljós.