



VILVI GROUP

2022 M. I KETV. VEIKLOS REZULTATAI



TURINYS

1. SVARBIAUSI ĮVYKIAI PER 2022 METŲ I KETV.
2. PAGRINDINIAI FINANSINIAI RODIKLIAI
3. PARDAVIMŲ PAJAMOS PAGAL RINKAS
4. PARDAVIMŲ PAJAMOS PAGAL SEGMENTUS
5. KONSOLIDUOTA FINANSINĖS BŪKLĖS ATASKAITA
6. KONSOLIDUOTA PELNO (NUOSTOLIŲ) ATASKAITA
7. KONSOLIDUOTA PINIGŲ SRAUTŲ ATASKAITA
8. APIE BENDROVĘ
9. „VILVI GROUP“ STRUKTŪRA
10. VALDYBA
11. TRUMPA „VILVI GROUP“ ISTORIJA
12. PAGRINDINIAI BENDROVĖS AKCININKAI
13. AKCIJŲ KAINOS POKYTIS
14. KONTAKTAI

1. SVARBIAUSI ĮVYKIAI PER 2022 METŲ I KETV.

Nuo 2006 m., kai „Vilvi Group“ tapo listinguojama įmone, jos ryžtas, sėkmė bei nuoseklus ir sistemingas ėjimas užsibrėžto tikslo link, leido 2022 m. I ketv. pasiekti istoriškai geriausią rezultatą!

2021

Įsigytas SIA „Baltic Dairy Board“ 70% akcijų paketas

2018

Pradėjo veikti sausų pieno produktų gamykla

2015

AB Vilkyškių pieninė pripažinta „Metų prekės ženklu“

2008

Įsigyta AB Kelmės pieninė

2006

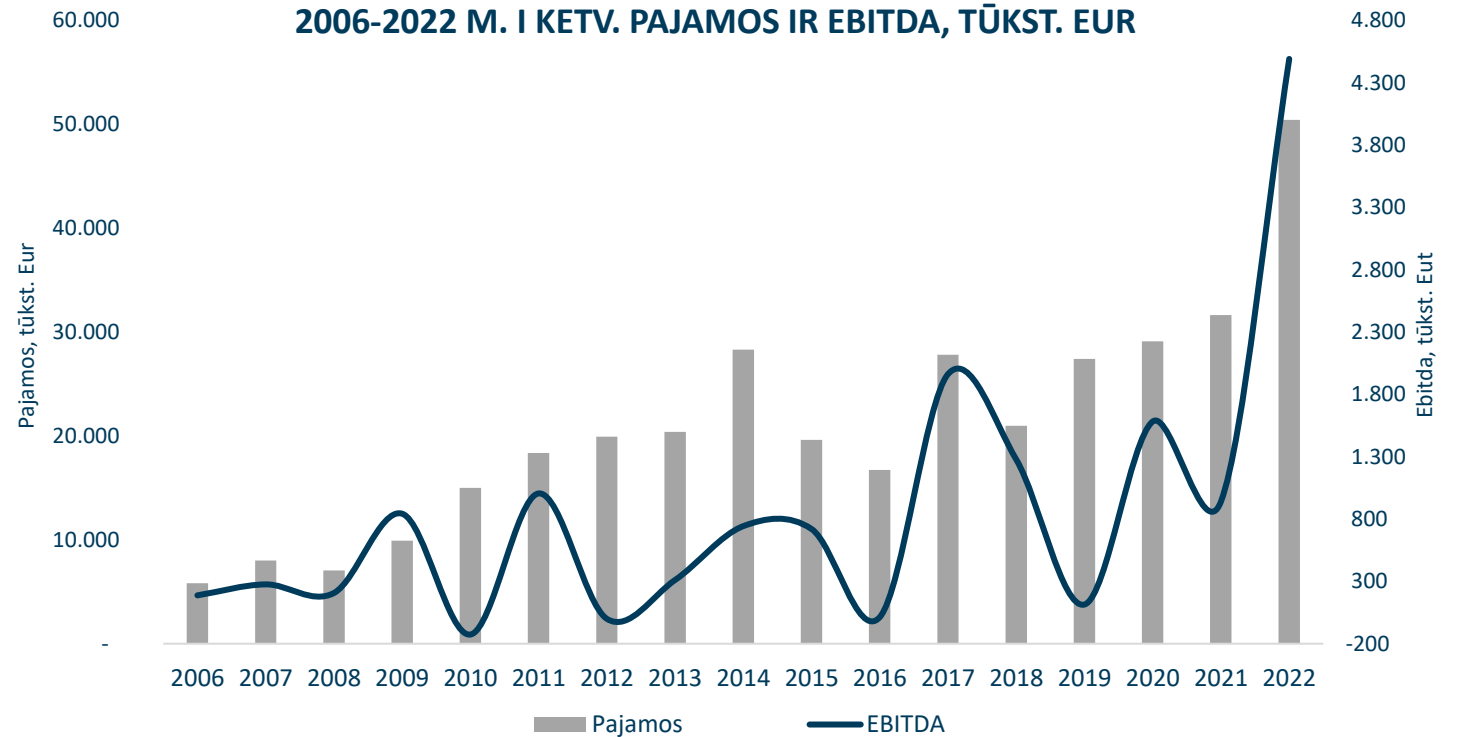
Įsigyta AB „Modest“

2006

AB Vilkyškių pieninė tapo listinguojama įmone

1993

Įmonės įkūrimas



PARODOS:

- Vasario 13-17 dienomis „Vilvi Group“ tradiciškai dalyvavo tarptautinėje maisto ir gėrimų parodoje „Gulfood 2022“ Dubajuje, Jungtiniuose Arabų Emyratuose. Parodoje bendrovė pristatė mozzarella sūrį bei sausus pieno produktus.

PRATĘSTI/NAUJAI IŠDUOTI SERTIFIKATAI:

- AB Kelmės pieninės sausų pieno produktų gamybai atnaujintas Kosher sertifikatas;
- AB Kelmės pieninei, AB „Modest“ ir AB Vilkyškių pieninei atnaujinti Halal sertifikatai.



PASIEKIMAI:

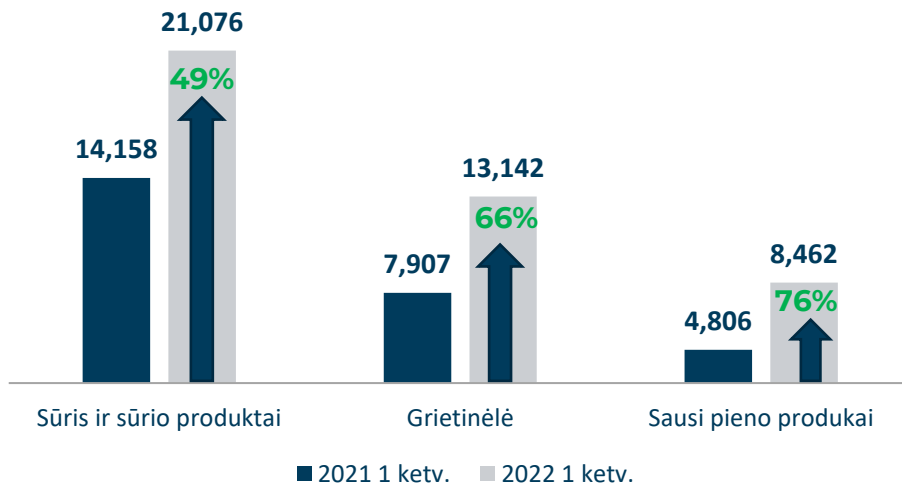
- AB Kelmės pieninė, įvertinus įmonės verslo augimą, veiklos efektyvumą, naudą darbuotojams ir skaidrumą, pripažinta kaip viena iš Lietuvos verslo lyderių. „Verslo žinių“ reitinge „Lietuvos verslo lyderių 500“ užėmė 97 vietą.
- Didžiausiame Europoje Tvaraus prekės ženklo tyrime „Sustainable Brand Index“ Vilkyškių pieninės prekės ženklas pateko tarp tvariausių prekės ženklų Lietuvoje – užėmė **12** vietą, o maisto ir gėrimų kategorijoje – **2** vietą. Tyrime iš viso dalyvavo 85 prekės ženklai, atrinkti pagal užimamą rinkos dalį, apyvartą ir prekės ženklo žinomumą.
- Remiantis 2022 m. sausio mėn. „Sprinter“ atliktu tyrimu, „Vilkyškių“ jogurtai – mėgstamiausi Lietuvoje. Juos mėgsta tiek vyrai, tiek moterys, daugiausiai jaunesnio amžiaus 18 – 35m., didžiųjų miestų gyventojai.



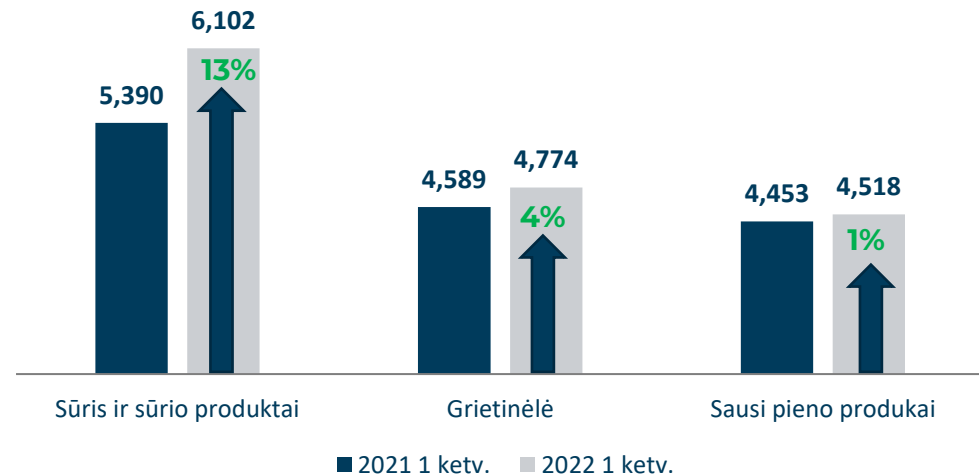
RINKOS:

- Pasaulinis žaliavinio pieno gamybos mažėjimas ūkiuose ir pieno produktų vartojimo padidėjimas sąlygojo, kad pardavimų kainos eksporto rinkose laikėsi aukštumoje. Aukštos eksporto produktų kainos leido „amortizuoti“ europinę žaliavinio pieno kainą, aukštas energetikos, logistikos paslaugų ir kitų žaliavų komponentų kainas bei sukurti didesnę pridėtinę vertę.
- Kadangi skirtinguose regionuose kainos kito nevienodai, plati „Vilvi Group“ rinkų geografija leido pardavimus diversifikuoti pagal kainos lygį vienoje ar kitoje šalyje ir pasiekti maksimalų rezultatą.
- Lyginant 2022 m. I ketv. su praėjusių metų tuo pačiu laikotarpiu, pardavimo pajamos kilo ženkliai: sūrio ir sūrio produktų kategorijoje pardavimo pajamos padidėjo 49%, grietinėlės – 66%, sausų pieno produktų - 76%. Pardavimai kiekiu išraiška kito ne taip ženkliai: sūrio ir sūrio produktų kategorijoje +13%, industrinės grietinėlės +4%, sausų pieno produktų +1%.

Pardavimų apyvarta, tūkst. Eur



Pardavimai tonomis



2. PAGRINDINIAI FINANSINIAI RODIKLIAI

	2018 m. I ketv.	2019 m. I ketv.	2020 m. I ketv.	2021 m. I ketv.	2022 m. I ketv.
Pajamos (tūkst. Eur)	20,975	27,414	29,103	31,653	50,447
EBITDA (tūkst. Eur)	1,278	115	1,584	942	4,493
EBITDA marža, %	6.1%	0.4%	5.4%	3.0%	8.9%
Grynasis pelnas (nuostolis) (tūkst. Eur)	124	-820	502	-197	3,044
Grynojo pelno marža, %	0.6%	-3.0%	1.7%	-0.6%	6.0%
Supirkto bazinių rodiklių pieno kiekis, tonomis	60,074	57,446	68,837	67,305	72,723
Pelnas tenkantis vienai akcijai (Eur)	0.01	-0.07	0.04	-0.02	0.25
Grynoji finansinė skola (tūkst. Eur)	29,991	29,552	24,912	19,320	20,524

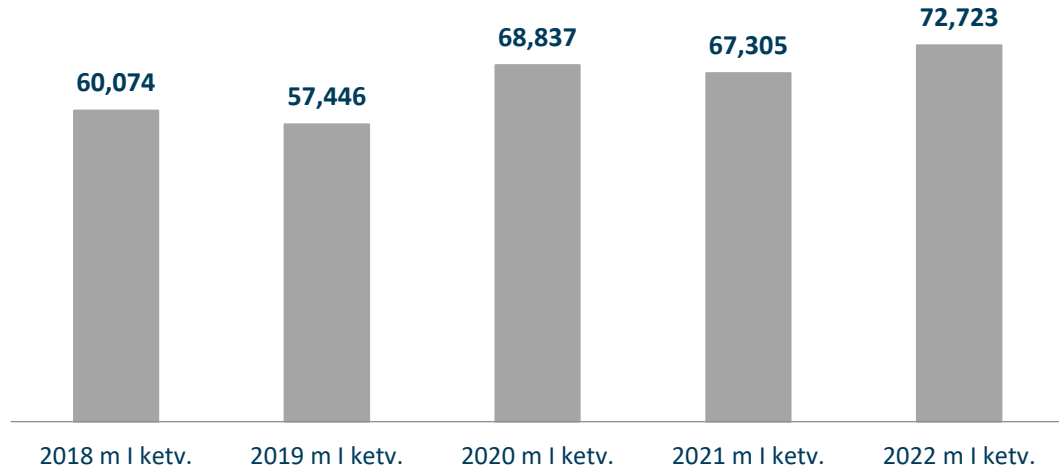
2022 m. I ketv. **pardavimų pajamos** lyginant su praėjusių metų tuo pačiu laikotarpiu padidėjo 59.4 proc. ir sudarė 50.4 mln. Eur.

2022 m. I ketv. **EBITDA** siekė 4.5 mln. Eur (lyginant su praėjusių metų I ketv. išaugo 3.6 mln. Eur).

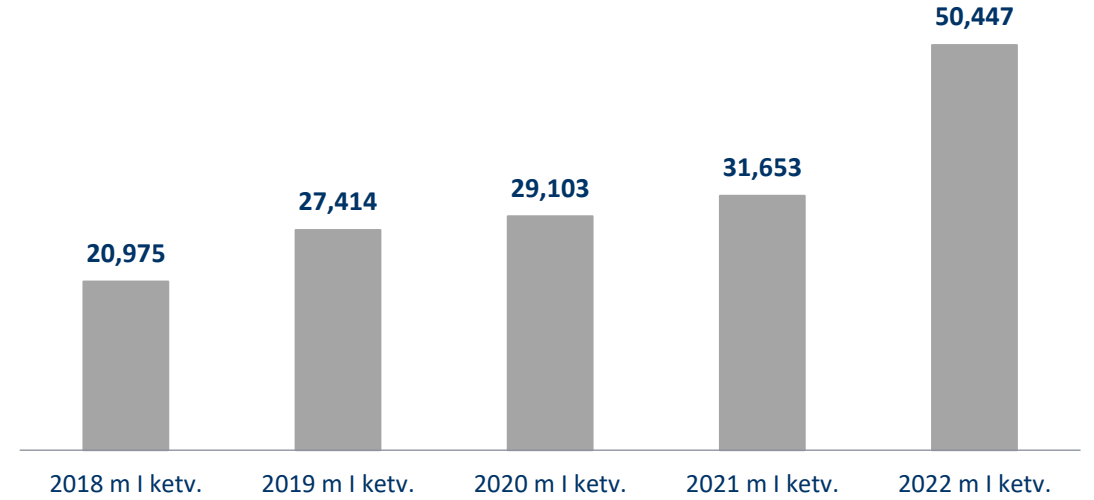
Per 2022 m. pirmus tris mėnesius grupės grynasis pelnas siekė 3.0 mln. Eur ir buvo 3.2 mln Eur didesnis nei 2021 m. tuo pačiu laikotarpiu.

Per 2022 m. I ketv. bazinių rodiklių pieno supirkta 72.7 tūkst. tonų ir tai 8.1 % daugiau nei 2021 m. I ketv.

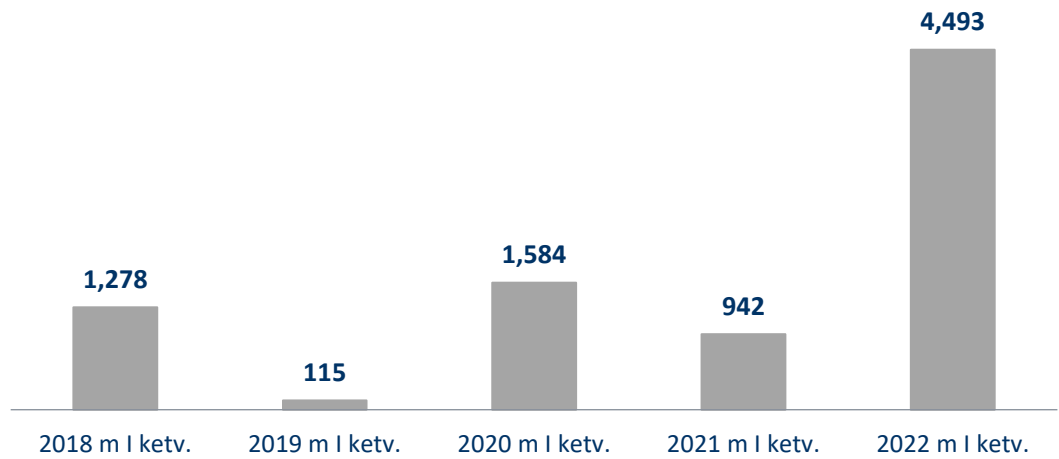
SUPIRKTO BAZINIŲ RODIKLIŲ PIENO KIEKIS, TONOMIS



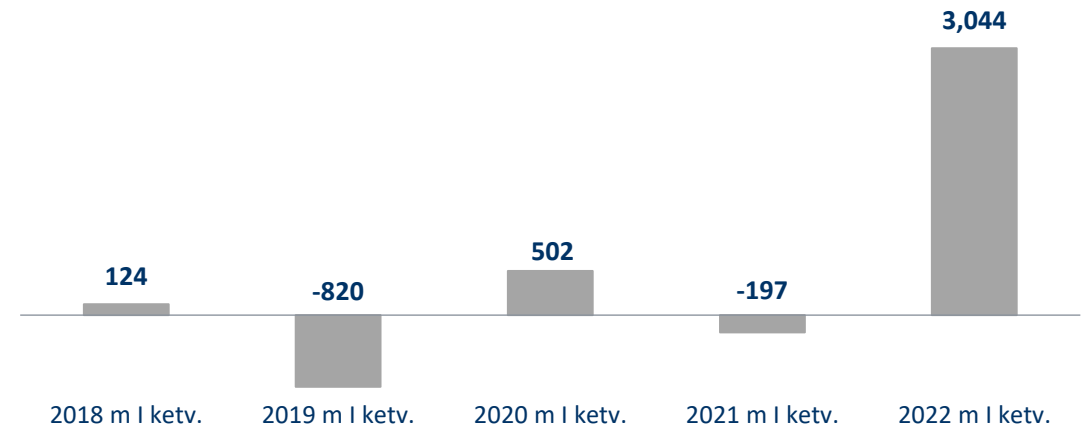
PAJAMOS, TŪKST. EUR



EBITDA, TŪKST. EUR



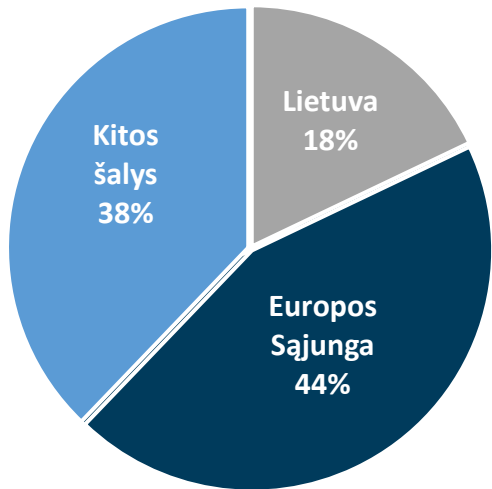
GRYNASIS PELNAS (NUOSTOLIS), TŪKST. EUR



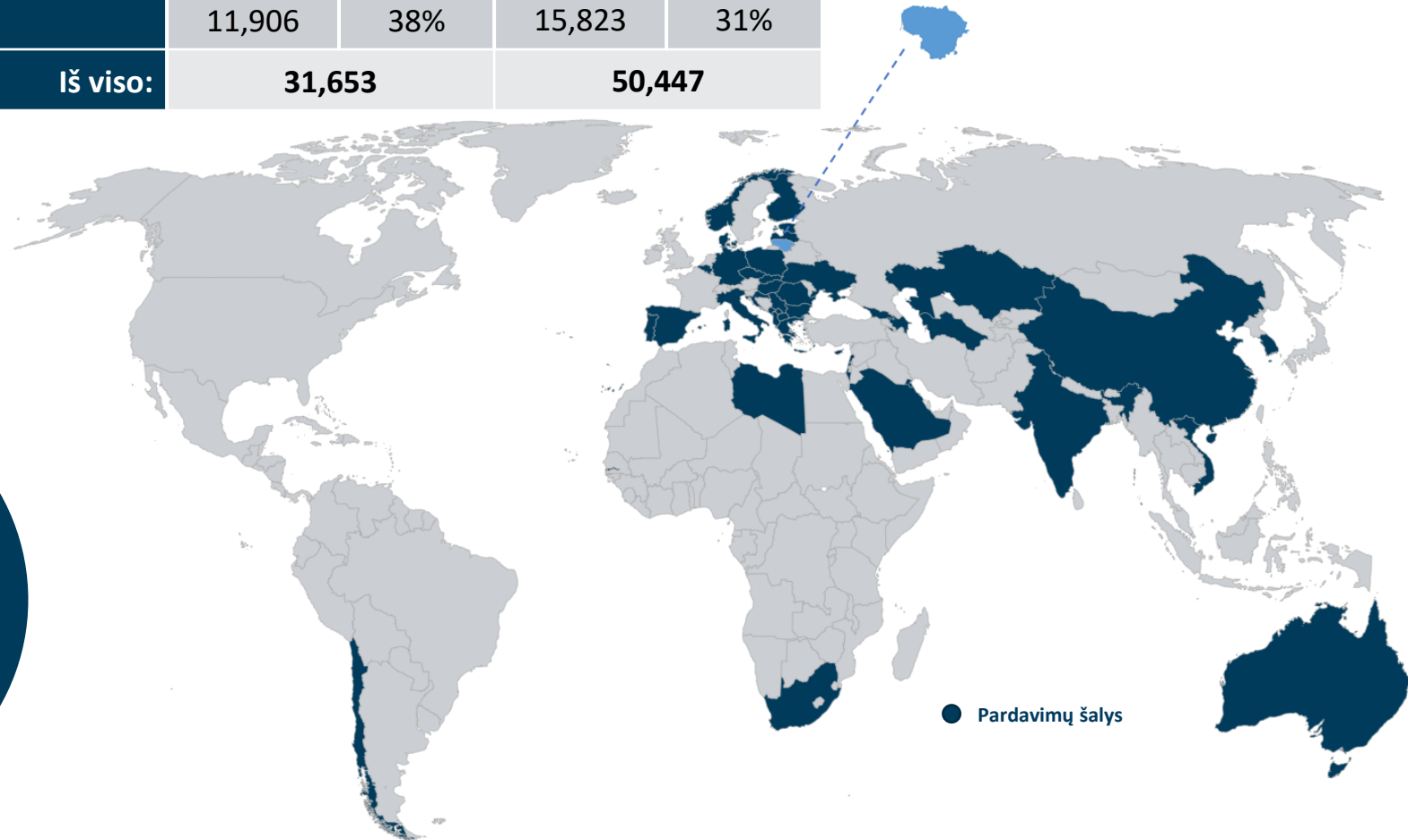
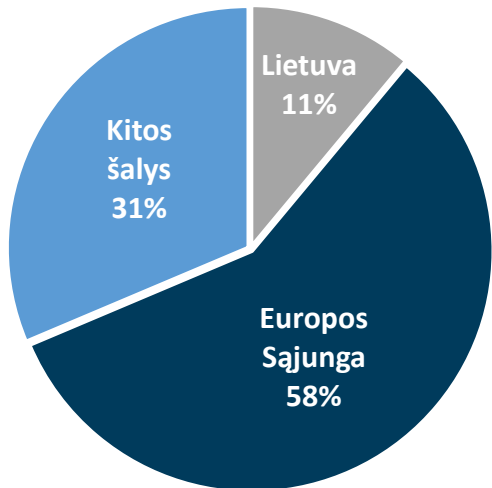
3. PARDAVIMŲ PAJAMOS PAGAL RINKAS

Tūkst. eurų	2021 m. I ketv.		2022 m. I ketv.	
Lietuva	5,641	18%	5,574	11%
Europos Sąjunga	14,106	44%	29,050	58%
Kitos šalys	11,906	38%	15,823	31%
Iš viso:	31,653		50,447	

2021 m. I ketv.



2022 m. I ketv.



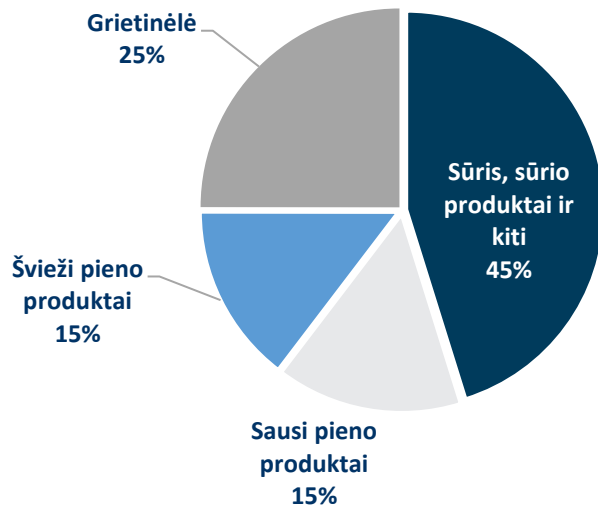
4. PARDAVIMŲ PAJAMOS PAGAL SEGMENTUS

Tūkst. eurų	2021 m. I ketv.		2022 m. I ketv.	
Sūris, sūrio produktai ir kiti	14,301	45%	23,571	47%
Sausi pieno produktai	4,806	15%	8,462	17%
Švieži pieno produktai	4,639	15%	5,272	10%
Grietinė	7,907	25%	13,142	26%
Iš viso:	31,653		50,447	

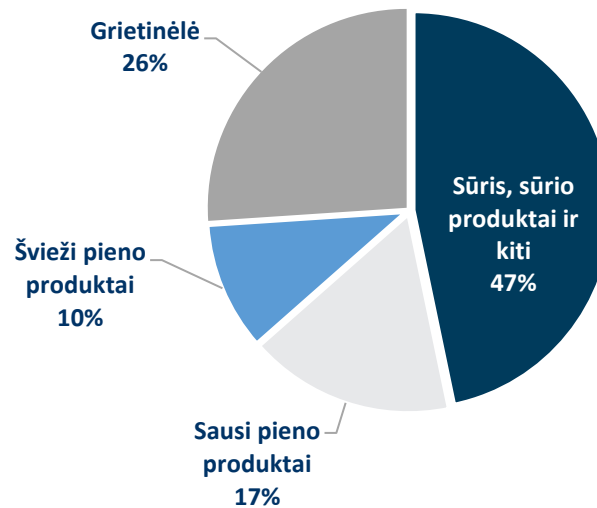
SEGMENTŲ SUDARO:

- **Sūris, sūrio produktai ir kiti.** Bendrovės ir dukterinių įmonių gaminami sūriai, sūrio produktai ir kt.
- **Sausi pieno produktai.** Dukterinės įmonės gaminami WPC, lieso pieno, permeato ir išrūgų miltai;
- **Šviežio pieno produktai.** Dukterinės įmonės gaminami švieži pieno produktai (kefyras, jogurtai, grietinė, sviestas, varškės produktai ir kt.);
- **Grietinė.** Bendrovės ir dukterinių įmonių gaminama industrinė grietinė.

2021 m. I ketv.



2022 m. I ketv.



5. KONSOLIDUOTA FINANSINĖS BŪKLĖS ATASKAITA

Tūkst. eurų	2022.03.31	2021.12.31
TURTAS		
Nekilnojamasis turtas, įranga ir įrengimai	48,273	48,771
Naudojimo teise valdomas turtas	1,004	1,108
Nematerialusis turtas	4,182	4,186
Ilgalaikės gautinos sumos	229	288
Atidėtojo pelno mokesčio turtas	49	304
Ilgalaikis turtas	53,737	54,657
Atsargos	16,220	17,625
Prekybos ir kitos gautinos sumos	15,549	14,271
Išankstiniai apmokėjimai	720	622
Pinigai ir pinigų ekvivalentai	2,390	799
Trumpalaikis turtas	34,879	33,317
Turtas iš viso	88,616	87,974
Akcinis kapitalas	3,463	3,463
Akcijų priedai	3,301	3,301
Rezervai	2,154	2,174
Nepaskirstytas pelnas	33,562	30,510
Nuosavas kapitalas, priskirtinas įmonės akcininkams	42,480	39,448
Nekontroliuojanti dalis	146	133
Nuosavas kapitalas	42,626	39,581
Paskolų įsipareigojimai	18,705	17,050
Nuomos įsipareigojimai	339	403
Vyriausybės dotacijos	4,086	4,125
Prekybos ir kitos mokėtinos sumos	53	53
Ilgalaikiai įsipareigojimai	23,183	21,631
Paskolų įsipareigojimai	3,606	6,420
Nuomos įsipareigojimai	264	290
Mokėtinas pelno mokestis	179	179
Prekybos ir kitos mokėtinos sumos	18,758	19,873
Trumpalaikiai įsipareigojimai	22,807	26,762
Įsipareigojimai	45,990	48,393
Nuosavas kapitalas ir įsipareigojimai iš viso	88,616	87,974

6. KONSOLIDUOTA PELNO (NUOSTOLIŲ) ATASKAITA

Tūkst. eurų	2022.01.01- 2022.03.31	2021.01.01- 2021.03.31
Pajamos	50,447	31,653
Pardavimų savikaina	-45,023	-30,197
Bendrasis pelnas	5,424	1,456
Kitos veiklos pajamos	86	43
Paskirstymo sąnaudos	-1,017	-861
Administracinės sąnaudos	-1,000	-699
Kitos veiklos sąnaudos	-42	-20
Kitas pelnas (nuostolis) grynąja verte	3	17
Veiklos rezultatas	3,454	-64
Finansinės veiklos pajamos	60	58
Finansinės veiklos sąnaudos	-215	-191
Grynosios finansinės veiklos sąnaudos	-155	-133
Pelnas (nuostolis) prieš mokesčius	3,299	-197
Pelno mokestis	-255	-
Grynasis pelnas (nuostolis)	3,044	-197
Priskirtina:		
Bendrovės akcininkams	3,031	-196
Nekontroliuojančiai daliai	13	-1
Grynasis pelnas (nuostolis)	3,044	-197
Pelnas, tenkantis 1 akcijai (eurais)	0.25	-0.02

7. KONSOLIDUOTA PINIGŲ SRAUTŲ ATASKAITA

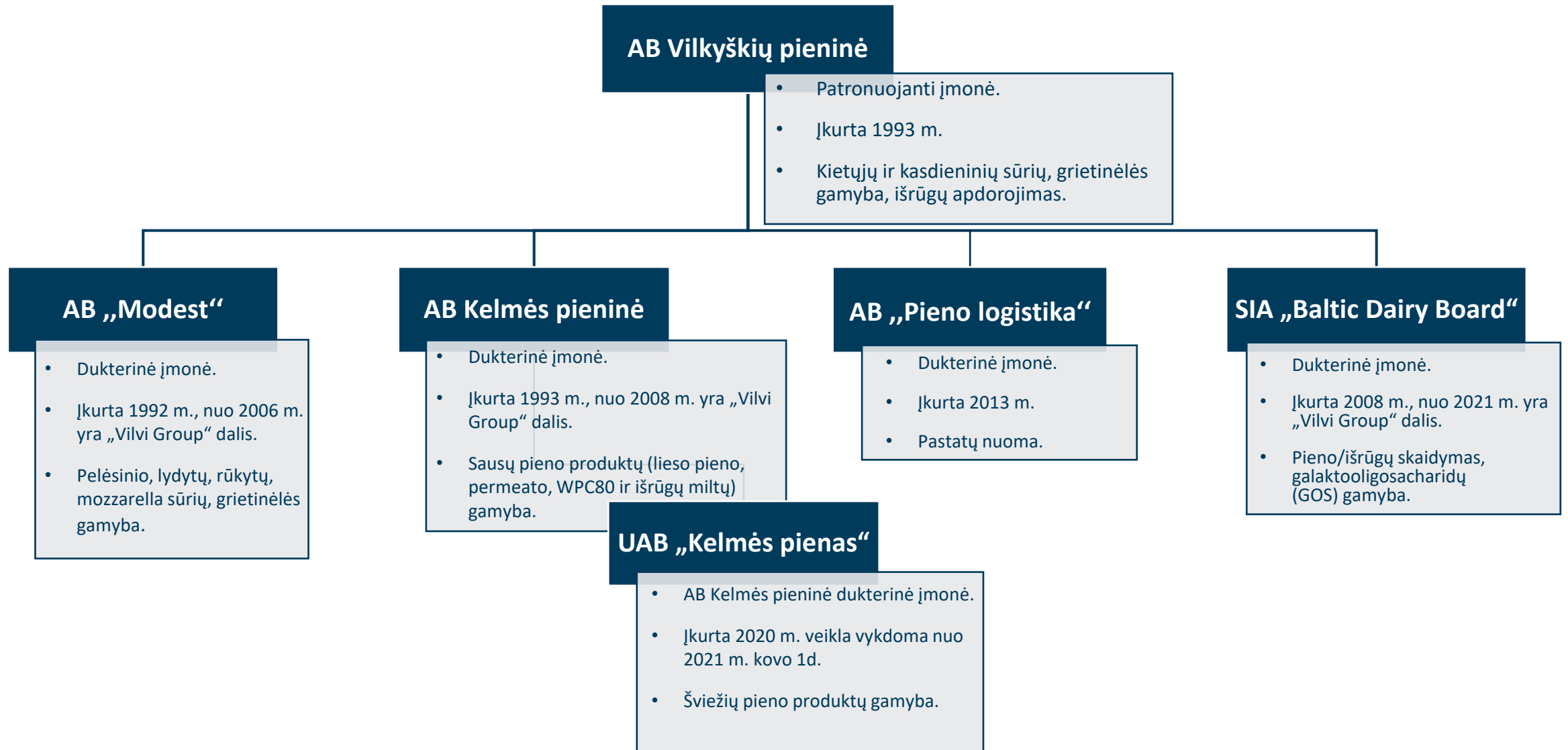
Tūkst. eurų	2022.01.01- 2022.03.31	2021.01.01- 2021.03.31
Laikotarpio pelnas (nuostolis)	3,044	-197
Koregavimai dėl:		
Nekilnojamo turto, įrangos ir įrengimų nusidėvėjimo	1,154	1,131
Nematerialiojo turto amortizacijos	4	3
Dotacijų amortizacijos ir nurašymo	-119	-128
Nuostolių (pelno) iš ilgalaikio turto pardavimo	-	88
Pelno mokesčio sąnaudų	255	-
Grynosios finansinės veiklos sąnaudos	155	133
	4,493	1,030
Atsargų pokytis	1,405	918
Ilgalaikių gautinų sumų pokytis	59	99
Prekybos ir kitų gautinų sumų bei išankstinių apmokėjimų pokytis	-2,667	-83
Prekybos ir kitų mokėtinų sumų pokytis	-1,319	264
	1,971	2,228
Sumokėtos palūkanos	-90	-166
Sumokėtas pelno mokestis	-	-
Grynieji pinigų srautai iš pagrindinės veiklos	1,881	2,062
Lėšos įrengimų ir įrangos įsigijimui	-403	-589
Lėšos nematerialiojo turto įsigijimui	-	-14
Lėšos iš įrangos ir įrengimų pardavimo	2	153
Gautos vyriausybės dotacijos	9	-
Suteiktos paskolos	-	-
Susigrąžintos paskolos	1,351	-
Grynieji pinigų srautai, panaudoti investicinėje veikloje	959	-450
Paskolų gavimas	6,100	2,154
Paskolų grąžinimas	-7,259	-3,634
Nuomos mokėjimai	-90	-78
Grynieji pinigų srautai iš finansinės veiklos	-1,249	-1,558
Pinigų ir pinigų ekvivalentų padidėjimas (sumažėjimas)	1,591	54
Pinigai ir pinigų ekvivalentai sausio 1 d.	799	181
Pinigai ir pinigų ekvivalentai kovo 31 d.	2,390	235

PAPILDOMA INFORMACIJA

8. APIE BENDROVĘ

- ✓ Bendrovė įsteigta 1993 m.
- ✓ „Vilvi Group“ dirba 865 darbuotojai (2022 03 31).
- ✓ Įmonių grupės veikla – pieno produktų gamyba.
- ✓ Bendrovės akcinis kapitalas sudaro 3.5 mln. Eur.
- ✓ Bendrovės išleisti vertybiniai popieriai yra įtraukti į AB NASDAQ OMX Vilnius oficialųjį sąrašą.
- ✓ Vertybinių popierių ISIN kodas – LT0000127508, simbolis – VLP1L.
- ✓ Standartai: ISO 22000:2018 ir FSSC 22000.

9. „VILVI GROUP“ STRUKTŪRA



10. VALDYBA

**Gintaras
Bertašius,**

valdybos
primininkas, AB
Vilkyškių pieninės
Generalinis
direktorius

Vilija

Milaševičiutė,

valdybos narė,
AB Vilkyškių
pieninės
Ekonomikos ir
finansų direktorė

Rimantas

Jancevičius,

valdybos narys,
AB Vilkyškių
pieninės
Žaliavos pirkimo
direktorius

Sigitas

Trijonis,

valdybos narys,
AB Vilkyškių
pieninės
Technikos
direktorius

Linas

Strėlis,

nepriklausomas
valdybos narys

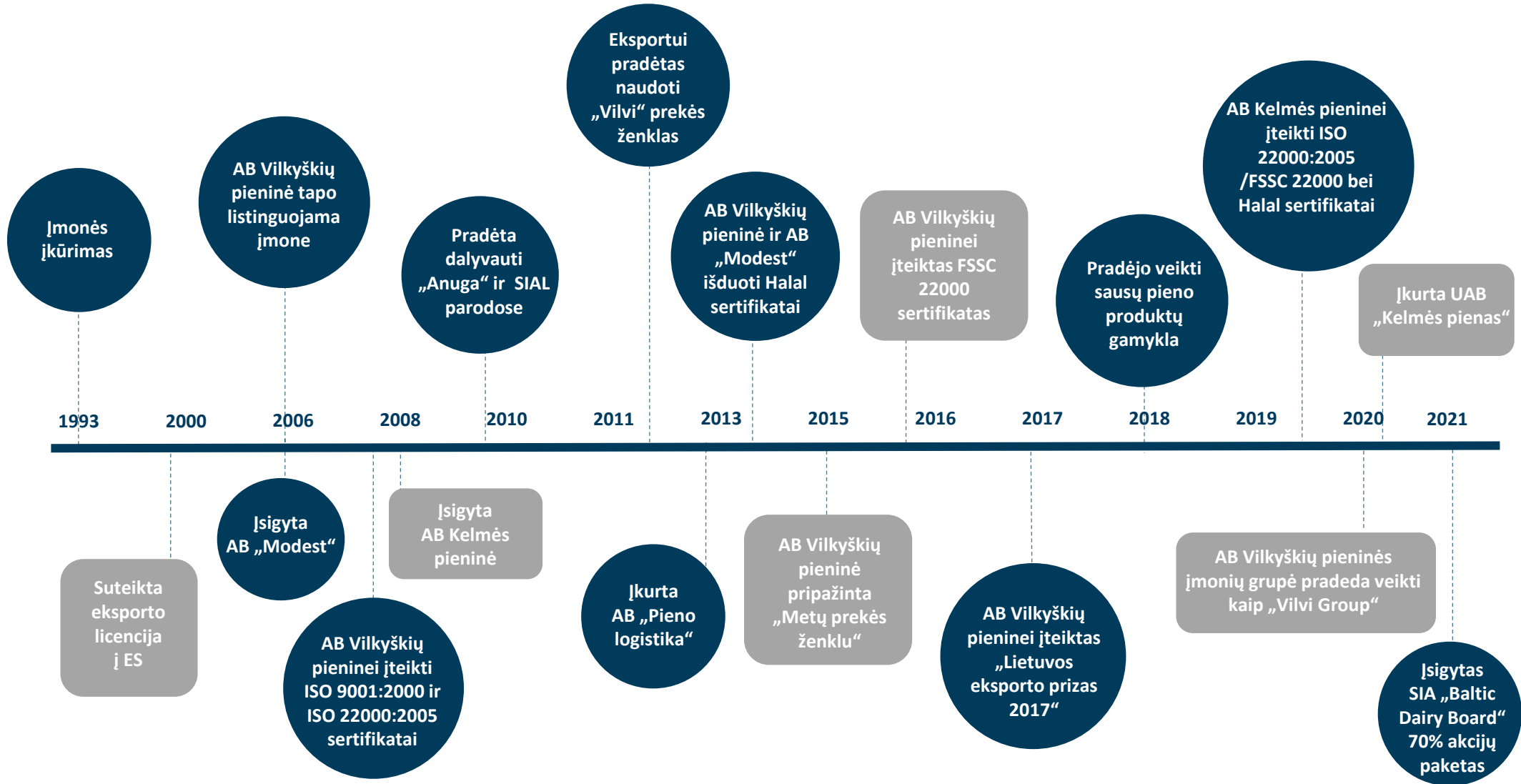
Andrej

Cyba,

nepriklausomas
valdybos narys


Valdybos nariai ketverių metų kadencijai perrinkti 2022 m. balandžio 29 d.

11. TRUMPA „VILVI GROUP“ ISTORIJA



12. PAGRINDINIAI BENDROVĖS AKCININKAI

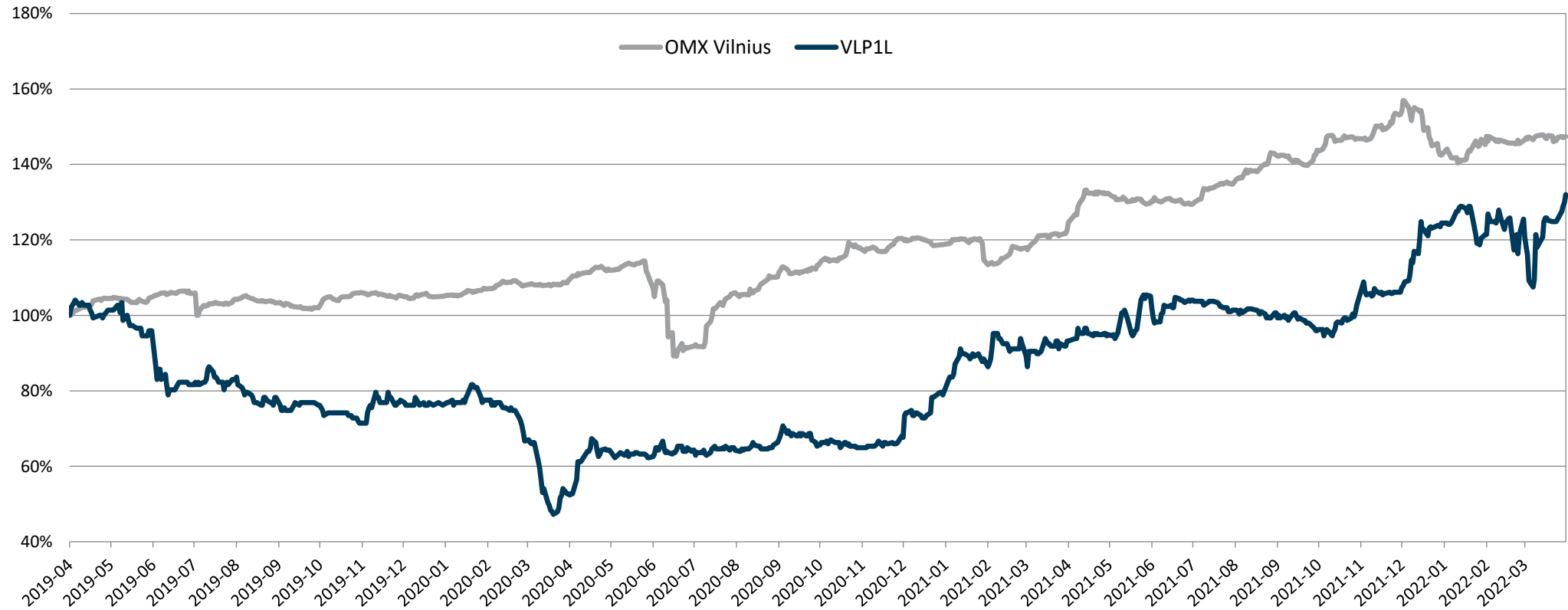
Akcininkas	Akcijos	Valdoma akcijų dalis
Swisspartners Versicherung AG Zweigniederlassung Österreich	6.992.316	59%*
Multi Asset Selection Fund	2.035.729	17%
Kiti smulkieji akcininkai	2.914.955	24%
Kapitalo iš viso:	11.943.000	100%



* Swisspartners Versicherung AG Zweigniederlassung Österreich yra suteikusi AB Vilkyškių pieninės gen. direktoriui G. Bertašui įgaliojimą įgyvendinti visas akcininko neturtines teises, įskaitant teisę balsuoti emitento akcininkų susirinkimuose.

13. AKCIJŲ KAINOS POKYTIS

AB Vilkyškių pieninės akcijų kainos pokytis ir OMX Vilnius indeksų palyginimas
2019 m. balandžio – 2022 m. kovo mėn.



Vilkyškiai, Pagėgių sav.
Įm. kodas: 277160980
Tel.: 8 441 55330
Faks.: 8 441 55242
info@vilvi.eu
www.vilvigroup.lt

Kontaktai:

Gintaras Bertašius
Generalinis direktorius
Tel.: 8 441 55330
gintaras.bertasius@vilvi.eu

Vilija Milaševičiutė
Ekonomikos ir finansų direktorė
Tel.: 8 441 55102
vilija.milaseviciute@vilvi.eu

