



VILVI GROUP

2023 M. 12 MĖN. VEIKLOS REZULTATAI



TURINYS

1. SVARBIAUSI ĮVYKIAI PER 2023 METUS
2. PAGRINDINIAI FINANSINIAI RODIKLIAI
3. PARDAVIMŲ PAJAMOS PAGAL RINKAS
4. PARDAVIMŲ PAJAMOS PAGAL SEGMENTUS
5. KONSOLIDUOTA FINANSINĖS BŪKLĖS ATASKAITA
6. KONSOLIDUOTA PELNO (NUOSTOLIŲ) ATASKAITA
7. KONSOLIDUOTA PINIGŲ SRAUTŲ ATASKAITA
8. APIE VILVI GROUP
9. VILVI GROUP STRUKTŪRA
10. VALDYBA
11. TRUMPA VILVI GROUP ISTORIJA
12. AKCIJŲ KAINOS POKYTIS. PAGRINDINIAI BENDROVĖS AKCININKAI
13. KONTAKTAI

1. SVARBIAUSI ĮVYKIAI PER 2023 METUS

2023.04.14 dieną Vilvi Group patronuojanti įmonė AB Vilkyškių pieninė įsigijo likusią 30% SIA „Baltic Dairy Board“* akcijų dalį ir dabar valdo 100% akcijų paketą.

*SIA „Baltic Dairy Board“ yra Latvijos bendrovė, kuri specializuojasi aukštos pridėtinės vertės pieno produktų ingredientų gamyboje ir prekyboje bei pieno ir išrūgų skaidyme.

PASIEKIMAI

- Švedijos tyrimų bendrovės „SB Insight“ 2023 m. atliktame tyrime **AB Vilkyškių pieninė užėmė antrą vietą tarp tvariausių maisto ir gėrimų pramonės sektoriaus prekės ženklų Lietuvoje**. Lyginant pozicijas su kitais pieno gamintojais, esame lyderiai. Vartotojai prekės ženklus vertino pagal tvarumo prizmę – aplinkosaugos bei socialinės atsakomybės kriterijus.

- AB Vilkyškių pieninė užėmė 2-ąją vietą tarp TOP 10 Lietuvos maisto pramonės sektoriaus lyderių 2023! „Verslo žinių“ analitikai įmones reitinguoja pagal dešimt 2022 metų rodiklių, atsižvelgiant į dydį, efektyvumą, augimą, socialinę vertę.

Vilvi Group tausodama gamtos išteklius ir siekdama mažinti CO2 emisiją, pradeda diegti saulės jėgaines ant AB Vilkyškių pieninė, AB „Modest“ ir UAB „Kelmės pienas“ gamyklų stogų. Saulės jėgainių pagaminta elektros energija bus naudojama įmonės poreikiams.

Įgyvendinus šį projektą, bus padidintas švaresnės, atsinaujinančios elektros energijos naudojimas, taip sumažinant tradicinės elektros energijos naudojimą.





Vilvi Group pratęsė ilgametį bendradarbiavimą su krepšinio klubu „Žalgiris“

Ilgametė partnerystė tapo neatsiejama abiejų prekės ženklų dalimi. Jau eilę metų „Vilkyškių“ produktai su juodoju katinu pažymėti ir „Žalgirio“ logotipu.

Įsigydami „Vilkyškių“ juodojo katino produktus, komandos aistringai tiesiogiai prisideda ir prie Lietuvos čempionų klubo.

Vilvi Group – pagrindinis „Tauragė – Lietuvos kultūros sostinė 2023“ partneris

Nuolatos siekiame prisidėti prie kultūros skatinimo regione, o šis bendradarbiavimas suteikia dar daugiau galimybių suorganizuoti aukščiausio lygio renginius bei užtikrinti, jog Tauragė būtų garsinama kaip šiuolaikiškas, savo istoriją vertinantis, gyventojams ir svečiams iš viso pasaulio atviras miestas. Esame viena didžiausių regiono įmonių, tad suprantame savo atsakomybę prisidėti prie bendruomenės kultūrinio augimo ir plėtros.



PRODUKTŲ NAUJIENOS

Vilvi Group kartu LSMU mokslininkais sukūrė inovatyvų produktą vyresnio amžiaus žmonėms – iš išrūgų baltymų koncentrato miltelių pagamintą maisto papildą „Senescentis“. Tai unikali daugiakomponentė išrūgų baltymų, makroelementų, mikroelementų, vandenyje ir riebaluose tirpių vitaminų kompozicija, padedanti išvengti senatvinio silpnumo sindromo ir nepakankamos mitybos būklės.



Vartotojams pristatytas VILKYŠKIŲ Original cream cheese – naujas produktas tepamųjų sūrių kategorijoje. Tai natūralaus skonio, švelnios kreminės konsistencijos tepamasis varškės kremas, kurio sudėtyje yra net 99% varškės.

Vilkyškių *Less sugar* liniją papildė dvi naujienos: jogurtas su mangais, pasifloromis ir ispaninio šalavijo Chia sėklomis bei karamelizuotų bananų skonio sūrelis.



Dar viena naujiena - VILVI jogurtinis batonėlis - produktas, pagamintas iš jogurto masės, kurioje gausu jogurto bakterijų. Batonėlis yra gavios kreminės konsistencijos, aplietas traškiu šokoladu ir primena sūrio pyragą.



VILVI GROUP SERTIFIKATAI

	AB Vilkyškių pieninė	AB „Modest“	AB Kelmės pieninė	UAB „Kelmės pienas“	AB „Pieno logistika“	SIA „Baltic Dairy Board“
ISO 22000/FSSC 22000	✓	✓	✓		✓	✓
ISO 50001						✓
HALAL	✓	✓	✓			✓
Kosher			✓			✓
IFS Food Version 7				✓		
Ekologinės gamybos sertifikatas				✓		✓

PRATĘSTI/NAUJAI IŠDUOTI SERTIFIKATAI PER 2023 M.

- ✓ AB Vilkyškių pieninei ir AB „Modest“ pratęsti Halal ir FSSC 22000 sertifikatai;
- ✓ AB Kelmės pieninei pratęsti Halal, Kosher ir FSSC 22000 sertifikatai;
- ✓ UAB „Kelmės pienas“ suteiktas sertifikatas dėl ekologinės gamybos ir ekologiškų produktų ženklinimo (pagal reglamentą (ES) 2018/848), kuris nurodo, jog įmonė, kaip subrangovas, gali gaminti Ekoagros patvirtintus ekologinius pieno produktus. Taip pat pratęstas IFS Food Version 7 sertifikatas;
- ✓ SIA „Baltic Dairy Board“ pratęsti Halal ir ekologinės gamybos sertifikatai;



2023 m. Vilvi Group produktai buvo pristatyti net 5 parodose:

- **vasarį** bendrovė tradiciškai dalyvavo tarptautinėje maisto ir gėrimų parodoje „Gulfood 2023“ Dubajuje, Jungtiniuose Arabų Emyratuose, kurioje pristatė mozzarella sūrį bei sausus išrūgų ingredientus.
- **spalį** sūrio produktai, sausi išrūgų ingredientai bei jogurtiniai batonėliai buvo pristatyti tarptautinėje parodoje „ANUGA 2023“, Kelne, Vokietijoje.
- **lapkritį** bendrovė dalyvavo „Gulfood Manufacturing“ parodoje Dubajuje, kurioje pristatė sūrį bei sausus išrūgų ingredientus.
- **lapkritį** bendrovė dalyvavo „Dubai Muscle show“ parodoje, kurioje pristatė išrūgų baltymus sportuojantiems.
- **lapkritį** dalyvavo parodoje „Food Ingredients Europe“, Frankfurte, Vokietijoje, kur pristatė sausus išrūgų ingredientus, sūrio produktus bei grietinėlę.



2. PAGRINDINIAI FINANSINIAI RODIKLIAI

	2019 m.	2020 m.	2021 m.	2022 m.	2023 m.
Pajamos (tūkst. Eur)	114,581	120,873	156,045	234,083	212,213
EBITDA (tūkst. Eur)	3,698	8,271	14,122	19,280	21,043
EBITDA marža, %	3.2%	6.8%	9.0%	8.2%	9.9%
Grynasis pelnas (nuostolis) (tūkst. Eur)	-446	3,872	5,500	12,699	14,601
Grynojo pelno marža, %	-0.4%	3.2%	3.5%	5.4%	6.9%
Nupirkto bazinių rodiklių pieno kiekis, tonomis	268,555	287,370	314,540	342,953	351,832
Pelnas tenkantis vienai akcijai (Eur)	-0.04	0.32	0.46	1.05	1.22
Grynoji finansinė skola (tūkst. Eur)	27,185	21,479	23,364	22,308	11,459

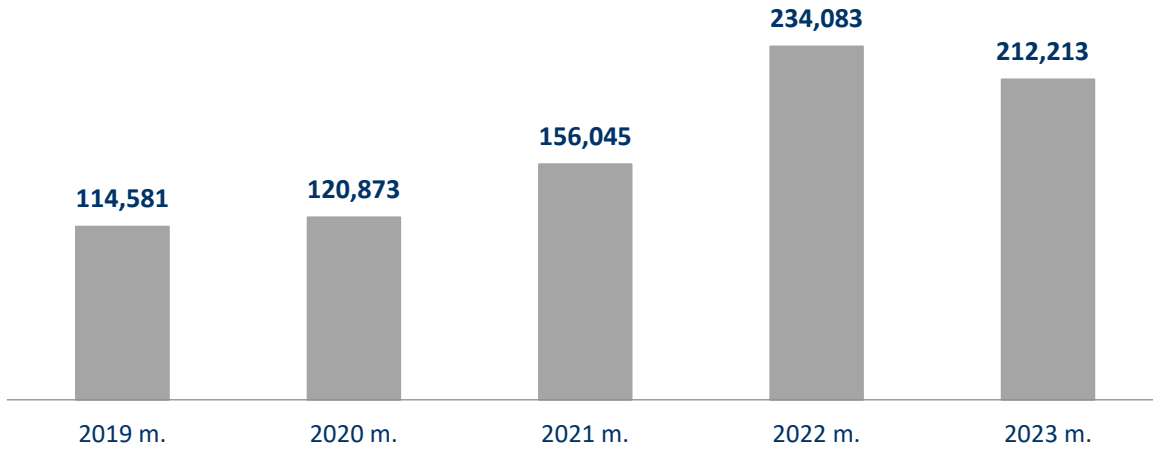
2023 m. Vilvi Group konsoliduotos **pardavimų pajamos** lyginant su 2022 m. sumažėjo 9.3 proc. ir sudarė 212.2 mln. Eur.

2023 m. grupės **EBITDA** siekė 21.0 mln. Eur (lyginant su praėjusių metų tuo pačiu laikotarpiu padidėjo 9.1 proc.).

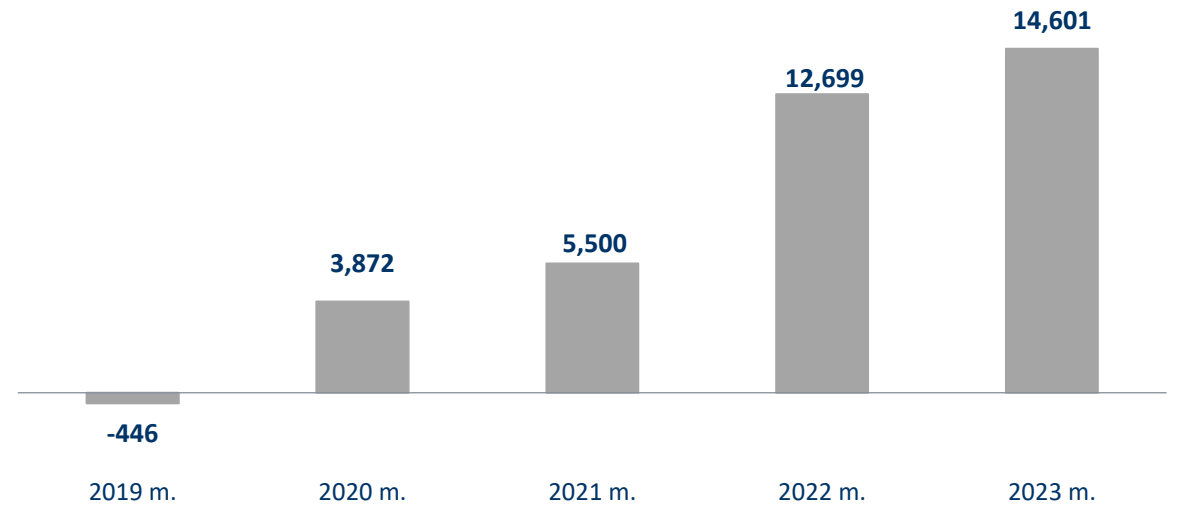
2023 m. grupė uždirbo 14.6 mln. Eur grynojo pelno, t.y. 15.0 proc. daugiau nei 2022 m. Dalis pelno gauta iš pirktų išrūgų produktų perdirbimo veiklos, kuri tiesiogiai nesusijusi su pieno perdirbimu. Taip pat dalį pelno uždirbo dukterinė įmonė Latvijoje.

Per 2023 m. bazinių rodiklių pieno grupės įmonės nupirko 351.8 tūkst. tonų ir tai 2.6 % daugiau nei per 2022 m.

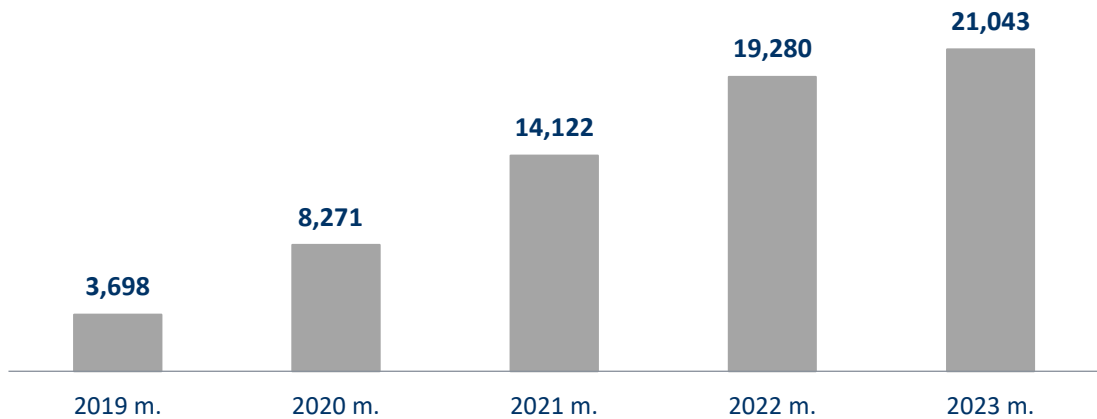
PAJAMOS, TŪKST. EUR



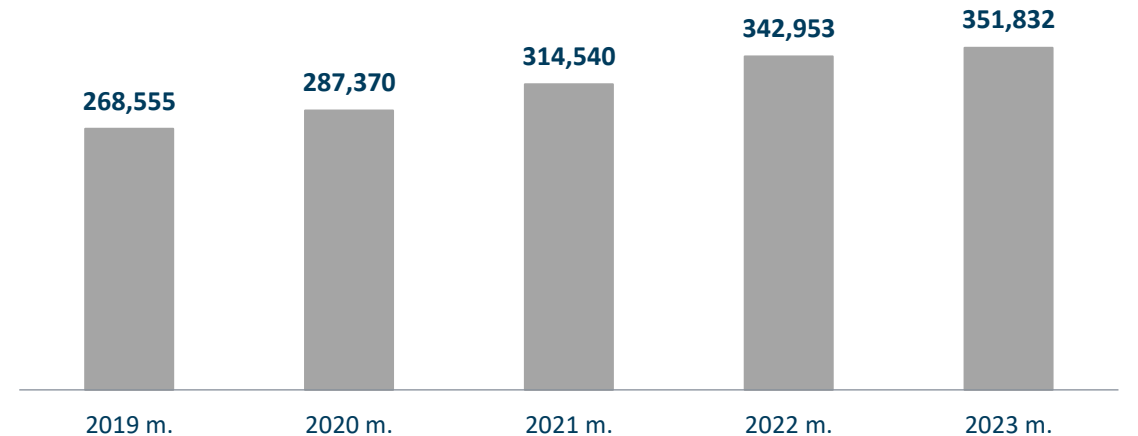
GRYNASIS PELNAS, TŪKST. EUR



EBITDA, TŪKST. EUR



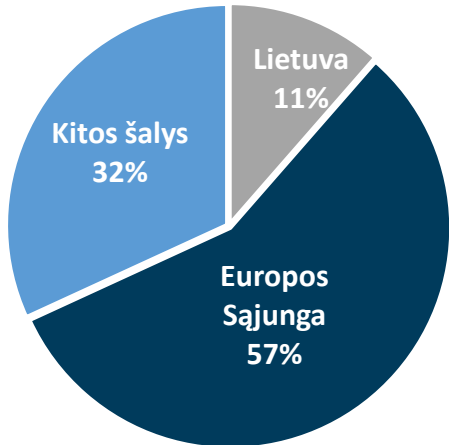
NUPIRKTO BAZINIŲ RODIKLIŲ PIENO KIEKIS, TONOMIS



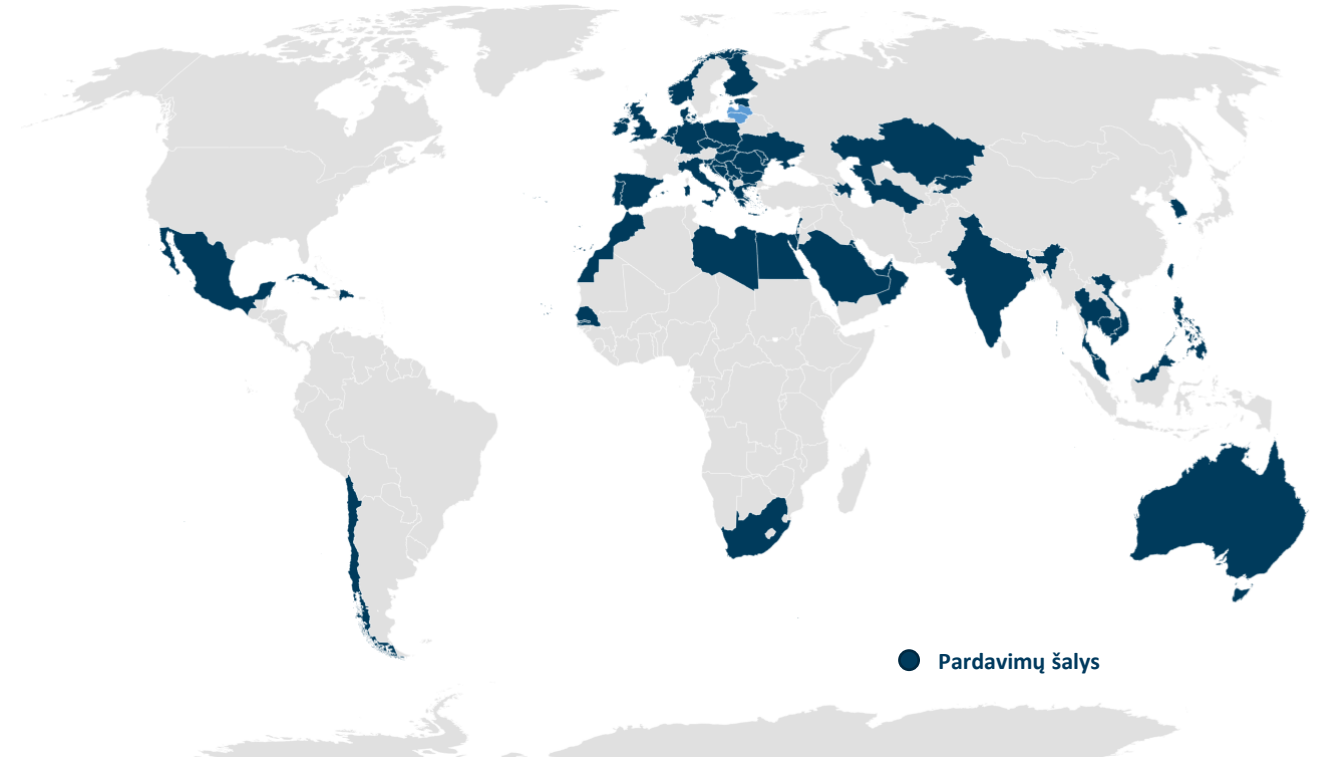
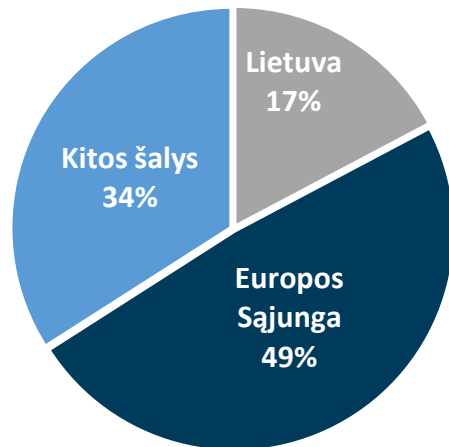
3. PARDAVIMŲ PAJAMOS PAGAL RINKAS

Tūkst. eurų	2022 m.		2023 m.	
Lietuva	26,751	11%	36,624	17%
Europos Sąjunga	132,771	57%	103,333	49%
Kitos šalys	74,561	32%	72,256	34%
Iš viso:	234,083		212,213	

2022 m.



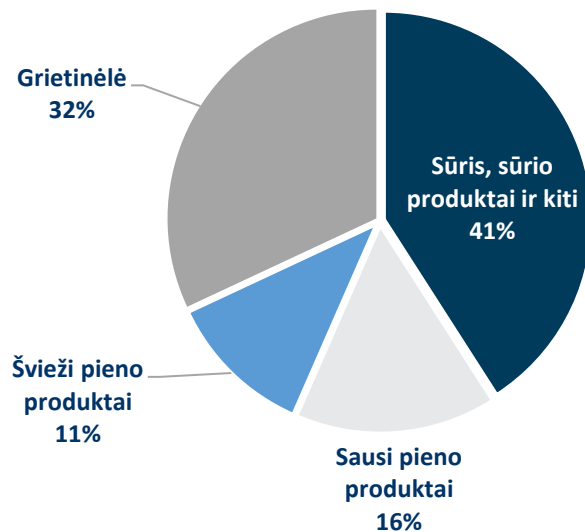
2023 m.



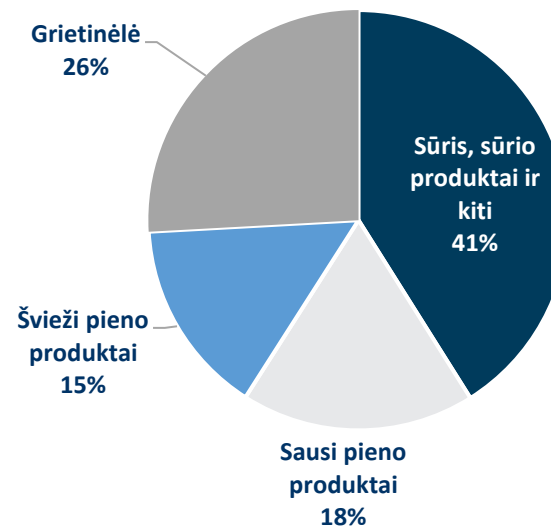
4. PARDAVIMŲ PAJAMOS PAGAL SEGMENTUS

Tūkst. eurų	2022 m.		2023 m.	
Sūris, sūrio produktai ir kiti	95,792	41%	86,688	41%
Sausi pieno produktai	36,630	16%	37,968	18%
Švieži pieno produktai	26,864	11%	32,941	15%
Grietinė	74,798	32%	54,616	26%
Iš viso:	234,083		212,213	

2022 m.



2023 m.



SEGMENTŲ SUDARO:

- **Sūris, sūrio produktai ir kiti.** Bendrovės ir dukterinių įmonių gaminami sūriai, sūrio produktai ir kt.
- **Sausi pieno produktai.** Dukterinių įmonių gaminami WPC, MPC, lieso pieno, permeato ir išrūgų miltai;
- **Šviežio pieno produktai.** Dukterinės įmonės gaminami švieži pieno produktai (kefyras, jogurtai, grietinė, sviestas, varškės produktai ir kt.);
- **Grietinė.** Bendrovės ir dukterinių įmonių gaminama industrinė grietinė.

5. KONSOLIDUOTA FINANSINĖS BŪKLĖS ATASKAITA

Tūkst. eurų	2023.12.31	2022.12.31
TURTAS		
Nekilnojamasis turtas, įranga ir įrengimai	56,204	48,365
Naudojimo teise valdomas turtas	1,517	1,082
Nematerialusis turtas	4,167	4,175
Ilgalaikės gautinos sumos	913	111
Ilgalaikis turtas	62,801	53,733
Atsargos	15,977	25,493
Prekybos ir kitos gautinos sumos	18,526	17,875
Išankstiniai apmokėjimai	679	741
Pinigai ir pinigų ekvivalentai	8,725	621
Trumpalaikis turtas	43,907	44,730
Turtas iš viso	106,708	98,463
NUOSAVAS KAPITALAS		
Akcinis kapitalas	3,463	3,463
Akcijų priedai	3,301	3,301
Rezervai	1,884	2,068
Nepaskirstytas pelnas	52,311	40,749
Nuosavas kapitalas, priskirtinas įmonės akcininkams	60,959	49,581
Nekontroliuojanti dalis	-20	321
Nuosavas kapitalas	60,939	49,902
NUOSAVAS KAPITALAS IR ĮSIPAREIGOJIMAI		
Paskolų įsipareigojimai	15,705	12,978
Nuomos įsipareigojimai	775	399
Vyriausybės dotacijos	3,598	3,743
Prekybos ir kitos mokėtinos sumos	42	42
Atidėtojo mokesčio įsipareigojimai	1,023	790
Ilgalaikiai įsipareigojimai	21,143	17,952
Paskolų įsipareigojimai	3,235	9,238
Nuomos įsipareigojimai	469	314
Mokėtinas pelno mokestis	513	344
Prekybos ir kitos mokėtinos sumos	20,409	20,713
Trumpalaikiai įsipareigojimai	24,626	30,609
Įsipareigojimai	45,769	48,561
Nuosavas kapitalas ir įsipareigojimai iš viso	106,708	98,463

6. KONSOLIDUOTA PELNO (NUOSTOLIŲ) ATASKAITA

Tūkst. eurų	2023.01.01- 2023.12-31	2022.01.01- 2022.12-31
Pajamos	212,213	234,083
Pardavimų savikaina	-184,500	-209,809
Bendrasis pelnas	27,713	24,274
Kitos veiklos pajamos	277	313
Paskirstymo sąnaudos	-4,438	-4,149
Administracinės sąnaudos	-6,646	-5,427
Kitos veiklos sąnaudos	-307	-179
Kitas pelnas (nuostolis) grynąja verte	221	89
Veiklos rezultatas	16,820	14,921
Finansinės veiklos pajamos	39	127
Finansinės veiklos sąnaudos	-1,378	-868
Grynosios finansinės veiklos sąnaudos	-1,339	-741
Pelnas prieš mokesčius	15,481	14,180
Pelno mokesčio sąnaudos	-880	-1,481
Grynasis pelnas (nuostolis)	14,601	12,699
Priskirtina:		
Bendrovės akcininkams	14,640	12,511
Nekontroliuojančiai daliai	-39	188
Grynasis pelnas (nuostolis)	14,601	12,699
Pelnas, tenkantis 1 akcijai (eurais)	1.22	1,05

7. KONSOLIDUOTA PINIGŲ SRAUTŲ ATASKAITA

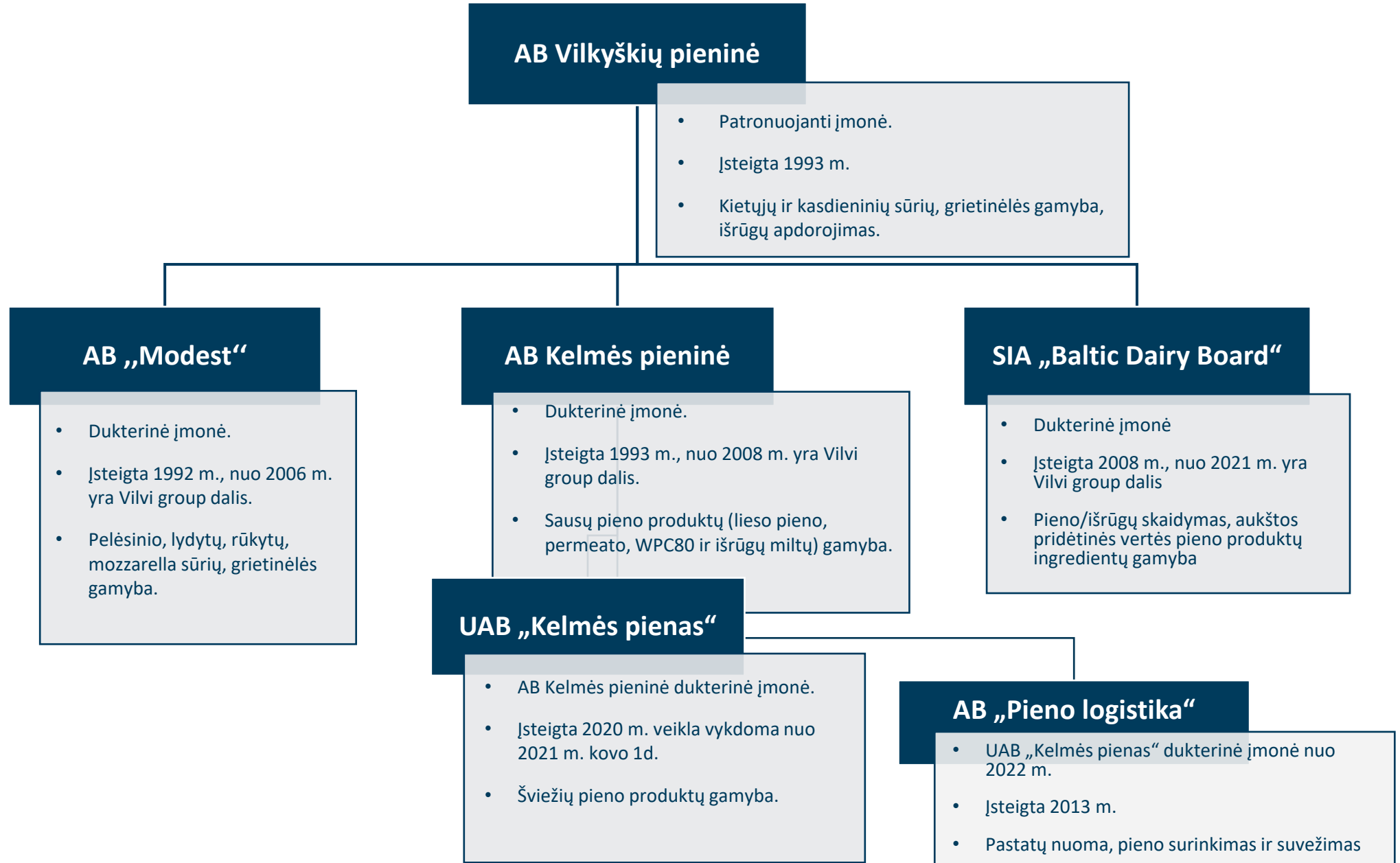
Tūkst. eurų	2023.01.01-2023.12-31	2022.01.01-2022.12-31
Laikotarpio pelnas (nuostolis)	14,601	12,699
Nekilnojamo turto, įrangos ir įrengimų nusidėvėjimo	4,648	4,742
Nematerialiojo turto amortizacijos	5	11
Dotacijų amortizacijos ir nurašymo	-430	-394
Atsargų nuvertėjimo pokytis	-1,413	2,593
Nuostolių (pelno) iš ilgalaikio turto pardavimo	-182	-28
Pelno mokesčio sąnaudų	879	1,481
Grynosios finansinės veiklos sąnaudos	1,339	741
	19,447	21,845
Atsargų pokytis	10,929	-10,461
Ilgalaikių gautinų sumų pokytis	-802	177
Prekybos ir kitų gautinų sumų bei išankstinių apmokėjimų pokytis	-779	-4,159
Prekybos ir kitų mokėtinų sumų pokytis	-891	365
	27,904	7,767
Sumokėtos palūkanos	-1,225	-393
Sumokėtas pelno mokestis	-138	-222
Grynieji pinigų srautai iš pagrindinės veiklos	26,541	7,152
Lėšos įrengimų ir įrangos įsigijimui	-12,003	-3,958
Lėšos nematerialiojo turto įsigijimui	3	-
Lėšos iš įrangos ir įrengimų pardavimo	557	83
Dukterinės įmonės akcijų įsigijimas	-400	-
Suteiktos paskolos	-170	-800
Gautos vyriausybės dotacijos	285	13
Susigrąžintos paskolos	381	1,361
Grynieji pinigų srautai, panaudoti investicinėje veikloje	-11,347	-3,301
Paskolų gavimas	2,000	6,911
Paskolų grąžinimas	-5,276	-8,165
Finansinės nuomos mokėjimai	-650	-386
Išmokėti dividendai	-3,164	-2,389
Grynieji pinigų srautai iš finansinės veiklos	-7,090	-4,029
Pinigų ir pinigų ekvivalentų padidėjimas (sumažėjimas)	8,104	-178
Pinigai ir pinigų ekvivalentai sausio 1 d.	621	799
Pinigai ir pinigų ekvivalentai gruodžio 31 d.	8,725	621

PAPILDOMA INFORMACIJA

8. APIE VILVI GROUP

- ✓ Patronuojanti įmonė AB Vilkyškių pieninė įsteigta 1993 m.
- ✓ Bendrovės akcinis kapitalas sudaro 3.5 mln. Eur.
- ✓ Bendrovės išleisti vertybiniai popieriai yra įtraukti į AB NASDAQ OMX Vilnius oficialųjį sąrašą.
- ✓ Vertybinių popierių ISIN kodas – LT0000127508, simbolis – VLP1L.
- ✓ Vilvi Group dirba 919 darbuotojų (2023 12 31).
- ✓ Įmonių grupės veikla – pieno produktų gamyba.
- ✓ Standartai: ISO 22000 ir FSSC 22000 (AB Vilkyškių pieninė, AB Kelmės pieninė, AB „Modest“ ir SIA „Baltic Dairy Board“); IFS Food Version 7 (UAB „Kelmės pienas“); ISO 50001 (SIA „Baltic Dairy Board“).

9. VILVI GROUP STRUKTŪRA



10. VALDYBA

**Gintaras
Bertašius,**
valdybos
pirmininkas, AB
Vilkyškių pieninės
Generalinis
direktorius

**Vilija
Milaševičiutė,**
valdybos narė,
AB Vilkyškių
pieninės
Ekonomikos ir
finansų direktorė

**Rimantas
Jancevičius,**
valdybos narys,
AB Vilkyškių
pieninės
Žaliavos pirkimo
direktorius

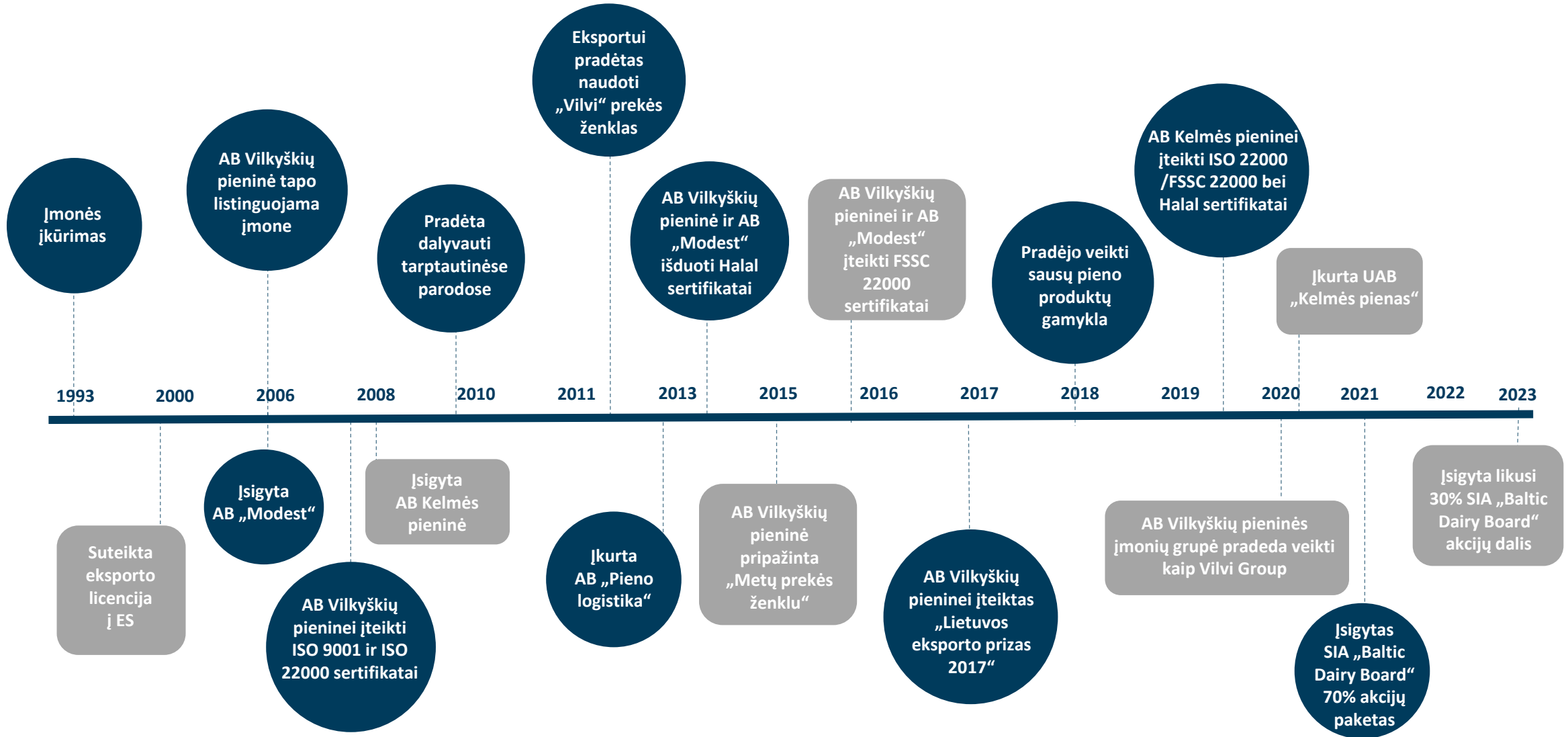
**Sigitas
Trijonis,**
valdybos narys,
AB Vilkyškių
pieninės
Investicinių
projektų skyriaus
direktorius

**Linas
Strėlis,**
nepriklausomas
valdybos narys

**Andrej
Cyba,**
nepriklausomas
valdybos narys

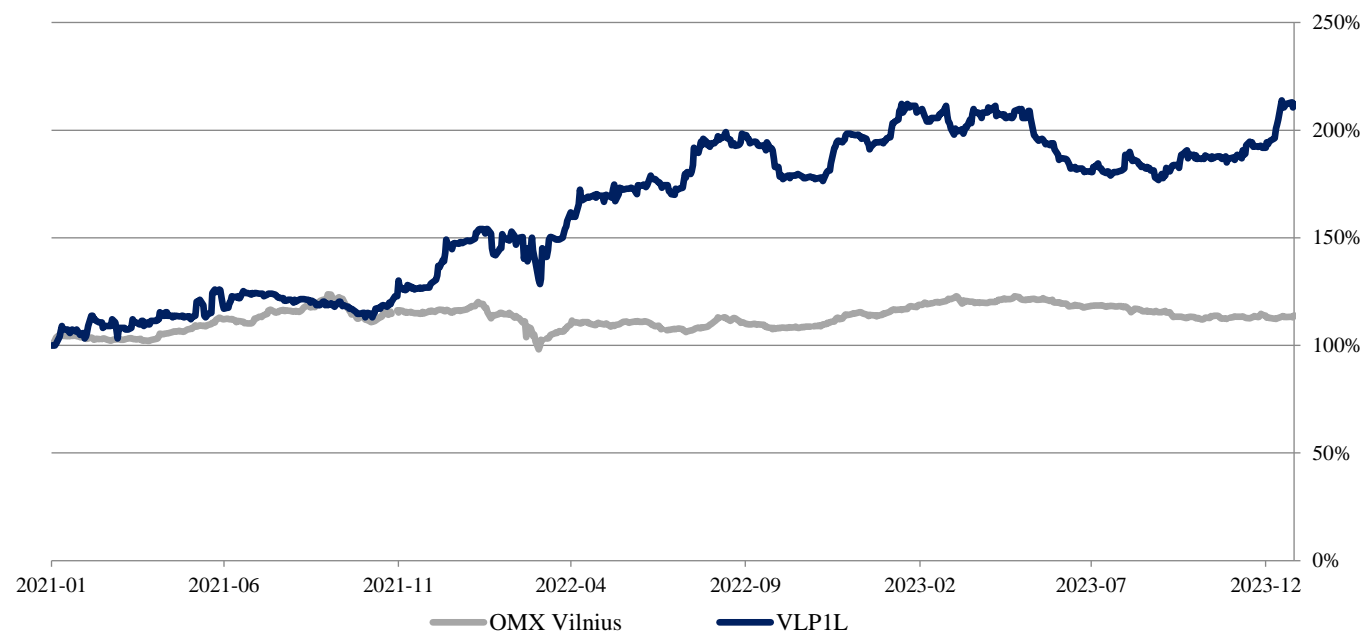
Valdybos nariai ketverių metų kadencijai perrinkti 2022 m. balandžio 29 d.

11. TRUMPA VILVI GROUP ISTORIJA



12. AKCIJŲ KAINOS POKYTIS. PAGRINDINIAI BENDROVĖS AKCININKAI

AB Vilkyškių pieninės akcijų kainos pokytis ir OMX Vilnius indeksų palyginimas



Akcininkas	Akcijos	Valdoma akcijų dalis
Swisspartners Versicherung AG Zweigniederlassung Österreich	7,213,680	60.4%*
Multi Asset Selection Fund	2,035,729	17.0%
Kiti smulkieji akcininkai	2,693,591	22.6%
Kapitalo iš viso:	11,943,000	100%

* Swisspartners Versicherung AG Zweigniederlassung Österreich yra suteikusi AB Vilkyškių pieninės gen. direktoriui G. Bertašiui įgaliojimą įgyvendinti visas akcininko neturtines teises, įskaitant teisę balsuoti emitento akcininkų susirinkimuose.

Kontaktai:

Gintaras Bertasius

Generalinis direktorius

Tel.: 8 441 55330

gintaras.bertasius@vilvi.eu

Vilija Milaševičiutė

Ekonomikos ir finansų direktorė

Tel.: 8 441 55102

vilija.milaseviciute@vilvi.eu

Vilkyškiai, Pagėgių sav.

Įm. kodas: 277160980

Tel.: 8 441 55330

info@vilvi.eu

www.vilvigroup.lt

