

2024 m. sausio–gruodžio tarpinė ataskaita

Telia Lietuva, AB

Turinys

Vadovybės pranešimas

Finansinės ataskaitos

- | | |
|--|--|
| 04. Vadovės komentaras | 19. Pelno ar nuostolių ir kitų bendrųjų pajamų ataskaita |
| 05. Pagrindiniai finansiniai rodikliai | 20. Finansinės būklės ataskaita |
| 06. Finansų rodikliai | 21. Nuosavo kapitalo pokyčių ataskaita |
| 07. Veiklos rodikliai | 22. Pinigų srautų ataskaita |
| 07. Santykiniai rodikliai | 23. Finansinių ataskaitų pastabos |
| 08. Pajamos | 28. Vadovybės patvirtinimas |
| 09. Veiklos sąnaudos | |
| 10. Veiklos rezultatai | |
| 11. Finansinė būklė ir pinigų srautai | |
| 12. Ilgalaikės investicijos | |
| 13. Akcinis kapitalas ir akcininkai | |
| 14. Dividendai | |
| 15. Bendrovės valdymas | |
| 16. Valdybos nariai | |
| 17. Vadovų komanda | |

Vadovybės pranešimas

Vadovės komentaras

2024-ieji „Telia Lietuvai“ buvo iššūkių ir naujų galimybių metai. Džiaugiamės, kad juos užbaigėme tvirtu augimu visuose paslaugų segmentuose ir su didesne EBITDA marža. Šie rezultatai suteikia stiprų pagrindą šiemet sukurti dar daugiau vertės mūsų klientams, akcininkams ir visuomenei.

„Telia Lietuva“, kaip ir visa „Telia Company“ įmonių grupė, įgyvendino svarbią pokyčių programą, kuria supaprastinome įmonių grupės veiklą Šiaurės ir Baltijos šalyse. Tapome efektyvesni ir dar labiau orientuoti į klientus, taip įmonei ir visoms suinteresuotoms šalims užtikrinant ilgalaikę sėkmę.

Su šia pokyčių programa pakeitėme savo veiklos modelį ir darbo būdus, o per labiau decentralizuotą struktūrą sustiprinome grupės šalių vaidmenį ir sumažinome sąnaudas.

Dabar kiekviena šalis prisiima visą atsakomybę už komercinį planavimą, klientų poreikių tenkinimą ir įgyvendinimą. Tačiau tuo pačiu išlaikėme bendras Technologijų ir Grupės funkcijų teikiamas naudas.

Nuo 2024 m. gruodžio Lietuvoje integrovome kolegas ir komandas, kurie iš grupės perėjo į „Telia Lietuvos“ organizacinę struktūrą su savo IT, analizės, produktų, klientų aptarnavimo ir strategijos funkcijomis.

Pokyčių programa, verslo skaitmeninimas, senų sistemų išjungimas ir dirbtinio intelekto (AI) plėtra leido optimizuoti darbo vietų skaičių. Per 2024 metus „Telia Lietuva“ darbuotojų pozicijų, įskaitant ir laisvas vietas, skaičius sumažėjo beveik 200.

Vienkartinės sąnaudos darbuotojų išėtinėms išmokoms 2024 m. ketvirtąjį ketvirtį sudarė 1,3 mln. eurų.

2024 m. spalio–gruodžio pajamos, lyginant su tuo pačiu laikotarpiu prieš metus, padidėjo 6,3 proc. ir prisidėjo prie 3,1 proc. siekusio metinio pajamų augimo. Didžiausios įtakos augimui turėjo mobiliojo ryšio paslaugų pardavimas verslo ir privatiems klientams. Per metus į „Telia“ mobiliojo ryšio tinklą atėjo apie 60 tūkst. naujų klientų.

Dėl kainodaros pokyčių ir papildomo TV turinio augo pajamos iš plačiajuosčio interneto ir TV paslaugų, nors paslaugų vartotojų skaičius per metus beveik nepakito.

2024-ųjų EBITDA marža, neįskaičius vienkartinių sąnaudų ir pelno, pasiekė 36 proc., prieš metus šis rodiklis buvo 35,4 procentų.

Toliau didinome įvairovės ir įtraukties iniciatyvas. Mūsų kalėdinė kampanija, pasakojanti apie šeimą ir autizmo spektro sutrikimą turintį sūnų, tapo įsimintiniausia šventine reklama Lietuvoje.

„Telia Company“ pasiekimai tvarumo srityje trečius metus iš eilės įvertinti platininiu „EcoVadis“ medaliu. Tai reiškia, kad prestižiniame pasauliniame tvarumo reitinge iš 130 tūkst. analizuotų tarptautinių kompanijų „Telia“ pateko tarp 1 proc. tvariausių bendrovių.

Aplinkosaugos srityje aukštą „Telia“ įvertinimą lėmė didelis kompanijos dėmesys atsinaujinančių išteklių energetikai – visose rinkose bendrovės telekomunikacijų tinklai veikia be iškastinio kuro energijos. Taip pat įvertintos įmonės pastangos pratęsti mobiliųjų įrenginių naudojimo laiką, klientams siūlant įsigyti atnaujintus išmaniuosius telefonus ir nešiojamus kompiuterius bei techninės įrangos nuomos paslaugas.

Etikos srityje toliau stiprinome korupcijos rizikos vertinimus, mokymus ir procesus, užtikrinančius informacijos saugumą, ir pranešėjų apsaugos mechanizmus.

Giedrė Kaminskaitė-Salters
„Telia Lietuva“ vadovė



„Telia Lietuva“ veiklos modelis yra pagrįstas klientų segmentais. Bendrovės veikla yra valdoma ir vertinama pagal šiuos segmentus: verslo ir privačių klientų. Verslo klientų segmentas (angl. B2B) apima telekomunikacijų, IT, įrangos pardavimo ir klientų aptarnavimo paslaugų teikimą stambiaus, vidutinio ir smulkaus verslo klientams, viešojo sektoriaus institucijoms ir įmonėms, vietiniams ir tarptautiniams telekomunikacijų operatoriams. Privačių klientų segmentas (angl. B2C) apima telekomunikacijų ir TV paslaugų teikimą privatiems klientams. Kita veikla apima Bendrovės Technologijų ir palaikymo padalinių veiklą. Bendrovės finansinė atskaitomybė yra parengta pagal ES priimtus Tarptautinius finansinės atskaitomybės standartus

2024 m. IV ketvirčio finansų rodikliai

Pajamos padidėjo 6,3 proc. – iki 131 mln. eurų (2023 m. – 123,3 mln. eurų)

EBITDA padidėjo 6,4 proc. – iki 40,7 mln. eurų (2023 m. – 38,3 mln. eurų)

Ilgalaikės investicijos padidėjo 18,8 proc. – iki 19,6 mln. eurų (2023 m. – 16,5 mln. eurų)

EBITDA, neįskaičius vienkartinių sąnaudų ir pelno, padidėjo 6,1 proc. – iki 41,8 mln. eurų (2023 m. – 39,3 mln. eurų)

Laikotarpio pelnas padidėjo 33,2 proc. – iki 17,7 mln. eurų (2023 m. – 13,3 mln. eurų)

Laisvieji pinigų srautai buvo 57,8 proc. didesni ir sudarė 33,3 mln. eurų (2023 m. – 21,1 mln. eurų)

2024 m. 12 mėnesių finansų rodikliai

Pajamos padidėjo 3,1 proc. – iki 491,1 mln. eurų (2023 m. – 476,6 mln. eurų)

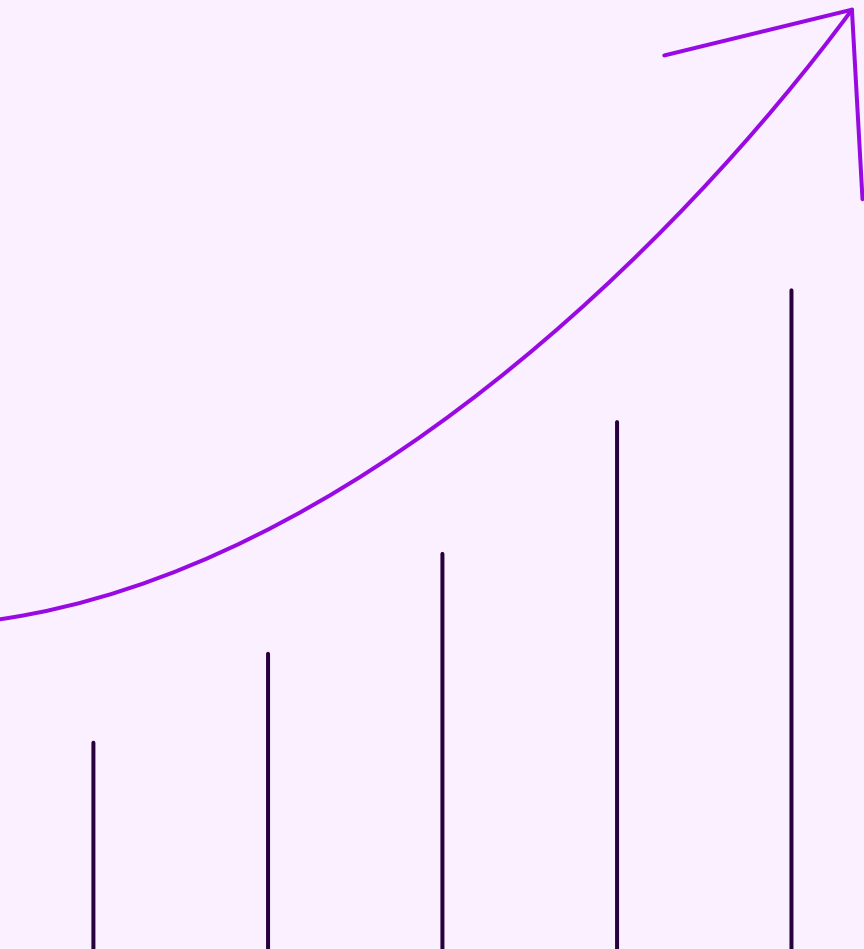
EBITDA padidėjo 5,2 proc. – iki 173,7 mln. eurų (2023 m. – 165,2 mln. eurų)

Ilgalaikės investicijos padidėjo 3,7 proc. – iki 62,8 mln. eurų (2023 m. – 60,6 mln. eurų)

EBITDA, neįskaičius vienkartinių sąnaudų ir pelno, padidėjo 5 proc. – iki 177 mln. eurų (2023 m. – 168,5 mln. eurų)

Laikotarpio pelnas padidėjo 12,6 proc. – iki 71,6 mln. eurų (2023 m. – 63,6 mln. eurų)

Laisvieji pinigų srautai buvo 46,4 proc. didesni ir sudarė 117,7 mln. eurų (2023 m. – 80,4 mln. eurų)



Finansų rodikliai

(tūkst. eurų, jei nenurodyta kitaip)	2024 m. sausis–gruodis	2023 m. sausis–gruodis	Pokytis (%)	2022 m. sausis–gruodis
Pajamos	491 114	476 578	3,1	444 623
EBITDA, neįskaičius vienkartinių sąnaudų	176 978	168,492	5,0	148 137
EBITDA, neįskaičius vienkartinių sąnaudų, marža (%)	36,0	35,4		33,3
EBITDA	173 731	165 182	5,2	147 537
EBITDA marža (%)	35,4	34,7		33,2
EBIT, neįskaičius vienkartinių sąnaudų	91 699	82 946	10,6	64 054
EBIT, neįskaičius vienkartinių sąnaudų, marža (%)	18,7	17,4		14,4
Veiklos pelnas (EBIT)	88 452	79 636	11,1	63 454
Veiklos pelno (EBIT) marža (%)	18,0	16,7		14,3
Pelnas, neįskaičius mokesčių	82 614	71 863	15,0	60 819
Pelno, neįskaičius mokesčių, marža (%)	16,8	15,1		13,7
Laikotarpio pelnas	71 619	63 594	12,6	56 398
Laikotarpio pelno marža (%)	14,6	13,3		12,7
Pelnas vienai akcijai (Eur)	0,123	0,109	12,6	0,097
Paprastųjų vardinių akcijų skaičius (tūkst.)	582 613	582 613	-	582 613
Vienos akcijos kaina laikotarpio pabaigoje (Eur)	1,575	1,665	(5,4)	1,985
Rinkos kapitalizacija laikotarpio pabaigoje	917 616	970 051	(5,4)	1 156 487
Turtas	610 614	616 121	(0,9)	611 047
Akcininkų nuosavybė	376 012	356 828	5,4	328 191
Grynieji pinigų srautai iš įprastinės veiklos	172 719	161 174	7,2	140 805
Laisvieji pinigų srautai	117 706	80 394	46,4	34 637
Ilgalaikės investicijos	62 846	60 584	3,7	80 935
Grynoji skola	15 354	71 178	(78,4)	106 449

Veiklos rodikliai

	2024-12-31	2023-12-31	Pokytis (%)	2022-12-31
Mobiliojo ryšio paslaugų vartotojų skaičius, iš viso (tūkst.):	1 703	1 643	3,7	1 604
– reguliaraus mokėjimo (tūkst.)	1 399	1 323	5,7	1 278
– išankstinio mokėjimo (tūkst.)	304	320	(5,0)	326
Plačiajuosčio interneto prieigų skaičius, iš viso (tūkst.):	420	426	(1,4)	427
– šviesolaidinės prieigos (FTTH/B) (tūkst.)	314	315	(0,3)	313
– varinės prieigos (DSL) (tūkst.)	106	111	(4,5)	114
Televizijos paslaugų vartotojų skaičius (tūkst.)	259	261	(0,8)	257
Fiksuotojo telefono ryšio linijų skaičius (tūkst.)	157	177	(11,3)	200
Darbuotojų skaičius	1 781	1 935	(8,0)	2 051
Visu etatu dirbančių darbuotojų skaičius	1 688	1 829	(7,7)	1 925

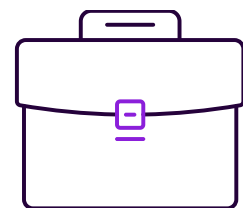
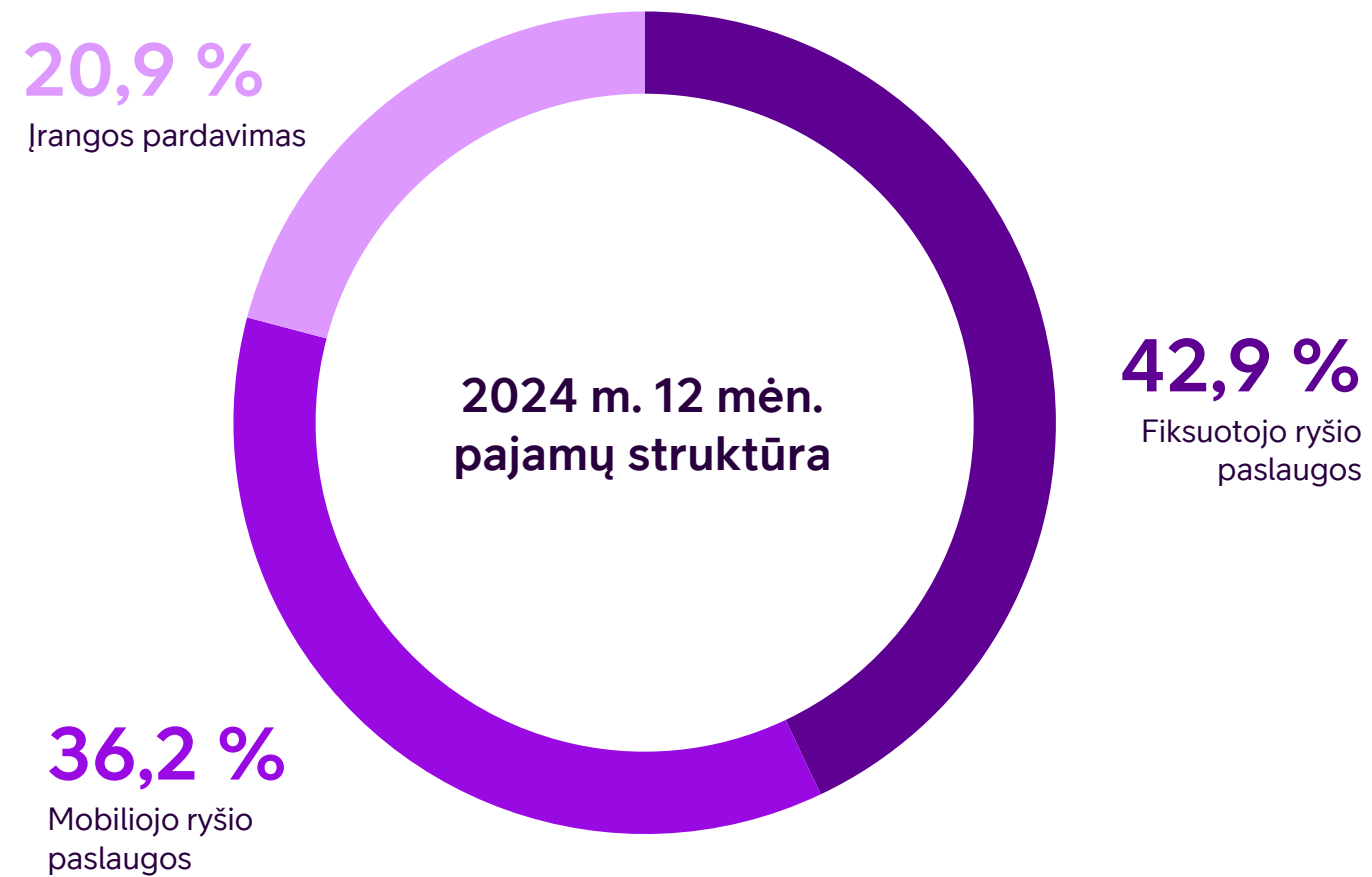
Santykiniai rodikliai*

	2024-12-31	2023-12-31	2022-12-31
Naudojamo kapitalo pelningumas (%)	20,9	18,0	14,0
Vidutinė turto grąža (%)	14,6	12,9	10,2
Nuosavybės pelno norma (%)	19,8	18,6	17,6
Pinigų srautų iš įprastinės veiklos ir pajamų santykis (%)	35,2	33,8	31,7
Ilgalaikių investicijų ir pajamų santykis (%)	12,8	12,7	18,2
Grynosios skolos ir EBITDA santykis	0,09	0,43	0,72
Skolos koeficientas (%)	4,1	19,9	32,4
Skolos ir nuosavybės koeficientas (%)	13,3	25,7	34,6
Bendras likvidumo koeficientas (%)	85,8	69,3	62,0
Vidutinio turto apyvartumas** (%)	80,8	77,4	71,2
Kapitalo ir turto santykis (%)	61,6	57,9	53,7
Vienos akcijos kainos ir pelno vienai akcijai santykis	12,8	15,3	20,4

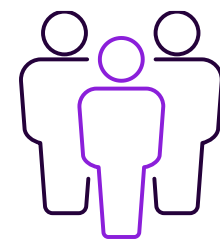
PASTABA: * Santykinių rodiklių aprašymas ir jų skaičiavimo metodika yra pateikti Bendrovės svetainėje internete adresu: <https://www.telia.lt/investuotojams/finansiniai-rezultatai>



Pajamos



36,3 %
Veršlas



63,7 %
Gyventojai

(tūkst. eurų, jei nenurodyta kitaip)

	2024 m. spalį–gruodis	2023 m. spalį–gruodis	Pokytis (%)
Fiksuotojo ryšio paslaugos	53 200	49 898	6,6
Balso telefonijos paslaugos	8 715	7 861	10,9
Interneto paslaugos	20 318	19 490	4,2
Duomenų perdavimo ir su tinklu susijusios paslaugos	4 669	4 547	2,7
TV paslaugos	9 690	9 421	2,9
IT paslaugos	7 921	6 698	18,3
Kitos paslaugos	1 887	1 881	0,3
Mobiliojo ryšio paslaugos	44 941	42 734	5,2
Mažmeninės mobiliojo ryšio paslaugos	43 493	40 492	7,4
Kitos mobiliojo ryšio paslaugos	1 448	2 242	(35,4)
Įrangos pardavimas	32 895	30 692	7,2
Iš viso	131 036	123 324	6,3

(tūkst. eurų, jei nenurodyta kitaip)

	2024 m. sausį–gruodis	2023 m. sausį–gruodis	Pokytis (%)
Fiksuotojo ryšio paslaugos	210 982	205 776	2,5
Balso telefonijos paslaugos	37 268	38 593	(3,4)
Interneto paslaugos	79 951	75 815	5,5
Duomenų perdavimo ir su tinklu susijusios paslaugos	18 482	18 063	2,3
TV paslaugos	38 069	37 473	1,6
IT paslaugos	29 065	27 860	4,3
Kitos paslaugos	8 147	7 973	2,2
Mobiliojo ryšio paslaugos	177 631	165 685	7,2
Mažmeninės mobiliojo ryšio paslaugos	169 487	154 680	9,6
Kitos mobiliojo ryšio paslaugos	8 144	11 005	(26,0)
Įrangos pardavimas	102 500	105 117	(2,5)
Iš viso	491 113	476 578	3,1

Veiklos sąnaudos

(tūkst. eurų, jei nenurodyta kitaip)	2024 m. spalis–gruodis	2023 m. spalis–gruodis	Pokytis (%)	2024 m. sausis–gruodis	2023 m. sausis–gruodis	Pokytis (%)
Prekių ir paslaugų savikaina	(54 494)	(49 769)	9,5	(187 016)	(186 404)	0,3
Veiklos sąnaudos:	(36 466)	(35 128)	3,8	(131 864)	(125 707)	4,9
susiję su darbuotojais	(19 470)	(19 055)	2,2	(70 023)	(64 369)	8,8
kitos	(16 996)	(16 073)	5,7	(61 841)	(61 338)	0,8
Vienkartinės sąnaudos	1 728	783	120,7	4 128	3 122	32,2
Veiklos sąnaudos, neįskaičiavus vienkartinių sąnaudų	(34 738)	(34 345)	1,1	(127 736)	(122 585)	4,2
susiję su darbuotojais	(18 184)	(18 811)	(3,3)	(67 639)	(63 251)	6,9
kitos	(16 554)	(15 534)	6,6	(60 097)	(59 334)	1,3

2024 m. ketvirtojo ketvirčio prekių ir paslaugų savikaina, palyginti su tuo pačiu laikotarpiu prieš metus, padidėjo dėl didesnio įrangos pardavimo. 2024 m. tinklų sujungimo ir tarptinklinio ryšio sąnaudos toliau mažėjo dėl ES reguliavimo, tačiau su darbuotojais susijusios sąnaudos didėjo dėl didesnių nei prieš metus darbuotojų atlygių. 2024 m. sausio–gruodžio kitos veiklos sąnaudos buvo beveik tokios pat kaip prieš metus nepaisant didesnių išlaidų elektrai.

Per 2024 m. spalį–gruodį bendras darbuotojų skaičius sumažėjo 84 darbuotojais – nuo 1865 iki 1781 darbuotojo. Visu etatu dirbančių darbuotojų skaičius sumažėjo 62 darbuotojais – nuo 1750 iki 1688 darbuotojų. Per paskutinius 12 mėnesių bendras darbuotojų skaičius sumažėjo 154, o visu etatu dirbančių darbuotojų – 141 darbuotoju.

2024 m. ketvirtojo ketvirčio ir 12 mėnesių vienkartinės sąnaudos darbuotojų išeitinėms išmokoms sudarė atitinkamai 1286 tūkst. eurų (prieš metus – 244 tūkst. eurų) ir 2384 tūkst. eurų (1118 tūkst. eurų), o vienkartinės kitos sąnaudos, susijusios su verslo transformacijos programa, atitinkamai 442 tūkst. eurų (539 tūkst. eurų) ir 1744 tūkst. eurų (2004 tūkst. eurų).

Veiklos rezultatai

(tūkst. eurų, jei nenurodyta kitaip)	2024 m. spalis–gruodis	2023 m. spalis–gruodis	Pokytis (%)	2024 m. sausis–gruodis	2023 m. sausis–gruodis	Pokytis (%)
EBITDA	40 690	38 251	6,4	173 731	165 182	5,2
Marža (%)	31,1	31,0		35,4	34,7	
Amortizacija ir nusidėvėjimas	(19 320)	(21 426)	(9,8)	(85 279)	(85 546)	(0,3)
Veiklos pelnas (EBIT)	21 370	16 825	27,0	88 452	79 636	11,1
Marža (%)	16,3	13,6		18,0	16,7	
Vienartinės sąnaudos	(1 728)	(783)	120,7	(4 128)	(3 122)	32,2
Pelnas (nuostolis), gautas pardavus turtą	659	(311)		881	(188)	
EBITDA, neįskaičius vienartinių sąnaudų ir pelno	41 759	39 345	6,1	176 978	168 492	5,0
Marža (%)	31,9	31,9		36,0	35,4	
Veiklos pelnas, neįskaičius vienartinių sąnaudų ir pelno	21 370	17 919	25,2	91 699	82 946	10,6
Marža (%)	17,1	14,5		18,7	17,4	

Pelno mokesčio tarifas Lietuvoje yra 15 procentų. Vadovaujantis Pelno mokesčio įstatymo nuostata dėl mokesčio lengvatos, taikomos investicijoms į naujas technologijas, 2024 m. pelno mokesčio lengvata sudarė 2,9 mln. eurų (prieš metus – 3,4 mln. eurų).

(tūkst. eurų, jei nenurodyta kitaip)	2024 m. spalis–gruodis	2023 m. spalis–gruodis	Pokytis (%)	2024 m. sausis–gruodis	2023 m. sausis–gruodis	Pokytis (%)
Pelnas, neįskaičius pelno mokesčio	20 059	14 732	36,2	82 614	71 863	15,0
Marža (%)	15,3	11,9		16,8	15,1	
Pelno mokestis	(2 360)	(1 444)	63,4	(10 995)	(8 269)	33,0
Laikotarpio pelnas	17 699	13 288	33,2	71 619	63 594	12,6
Marža (%)	13,5	10,8		14,6	13,3	

Finansinė būklė ir pinigų srautai

2024 m. gruodžio 31 d. duomenimis, visas ilgalaikis turtas sudarė 80,2 proc. (prieš metus – 80,9 proc.), trumpalaikis turtas – 19,8 proc. (18,9 proc.), o vien tik pinigai ir lėšų sujungimo sprendimai – 5,7 proc. (3,3 proc.) viso turto. Akcininkų nuosavybė 2024 m. gruodžio pabaigoje sudarė 61,6 proc. (prieš metus – 57,9 proc.) viso turto.

(tūkst. eurų, jei nenurodyta kitaip)	2024-12-31	2023-12-31	Pokytis (%)
Visas turtas	610 614	616 121	(0,9)
Ilgalaikis turtas	489 828	498 415	(1,7)
Trumpalaikis turtas	120 735	116 234	3,9
Iš kurio pinigai ir lėšų sujungimo sprendimai	34 796	20 604	68,9
Turtas, skirtas parduoti	51	1 472	(96,5)
Akcininkų nuosavybė	376 012	356 828	5,4

2024 m. balandžio 26 d. visuotinis akcininkų susirinkimas nusprendė iš Bendrovės paskirstytino pelno 171 mln. eurų skirti 52,4 mln. eurų 2023 m. dividendams mokėti, t. y. 0,09 euro dividendų vienai akcijai, o 118,5 mln. eurų kaip nepaskirstytą pelną perkelti į kitus finansinius metus. 2023 m. dividendai Bendrovės akcininkams buvo išmokėti 2024 m. gegužę.

(tūkst. eurų, jei nenurodyta kitaip)	2024 m. sausis–gruodis	2023 m. sausis–gruodis	Pokytis (%)
Gryniesi pagrindinės veiklos pinigų srautai	172 719	161 174	7,2
Ilgalaikio materialiojo ir nematerialiojo turto įsigijimas	(59 081)	(83 099)	(28,9)
Įplaukos iš ilgalaikio turto perleidimo	4 068	2 319	75,4
Laisvieji pinigų srautai	117 706	80 394	46,4
Nuomos įsipareigojimų padidėjimas / (sumažėjimas)	(11 252)	(9 423)	19,4
Veiklos laisvieji pinigų srautai	106 454	70 971	50,0

2024 m. gegužės 23 d. Bendrovė grąžino 2017 metais SEB, „Nordea“ and „Danske“ bankų suteiktos sindikuotos paskolos likutį – 30 mln. eurų.

(tūkst. eurų, jei nenurodyta kitaip)	2024-12-31	2023-12-31	2022-12-31
Bankų paskola	-	30 000	30 000
„Telia Company AB“ paskolos	-	25 000	-
Įsipareigojimai pagal atvirkštinio faktoringo sutartis	50 150	36 782	83 548
Iš viso paskolų	50 150	91 782	113 548
Pinigai ir pinigų ekvivalentai	7 025	20 604	7 099
Lėšų sujungimo sprendimai	27 771	-	-
Grynoji skola	15 354	71 178	106 449
Grynosios skolos ir nuosavybės santykis (%)	4,1	19,9	32,4

2023 m. sausį Bendrovė su „Telia Company AB“ pasirašė 2 metų atsinaujinančios paskolos sutartį, pagal kurią Bendrovė iš „Telia Company“ per 2 darbo dienas gali pasiskolinti bet kokią sumą neviršijant bendro 50 mln. eurų limito 3 ar 6 mėnesiams. 2024 m. gegužę Bendrovė iš „Telia Company“ pasiskolino 50 mln. eurų, o bendras paskolos limitas laikinai (iki 2024 m. spalio pabaigos) padidintas 10 mln. eurų – iki 60 mln. eurų. 2024 m. rugpjūtį Bendrovė grąžino dalį „Telia Company“ paskolos – 25 mln. eurų, o lapkritį – likusią paskolos dalį (25 mln. eurų). 2024 m. gruodžio 31 d. duomenis, Bendrovės neturėjo „Telia Company“ suteiktų paskolų.

Bendrovė dalyvauja atvirkštinio faktoringo arba tiekėjo sąskaitų faktūrų finansavimas programoje, pagal kurią bankai už sutartą mokestį per 7 dienas apmoka tiekėjo sąskaitas faktūras. Bendrovė nemoka jokių palūkanų ir nepateikia bankams papildomų užstatų ar garantijų. Bendrovė sumoka bankams visą sumą per vienerius metus (faktinis terminas priklauso nuo kelių kintamųjų, dėl kurių susitaria visos trys šalys). Viena iš kintamųjų lemiančių mokėjimų bankams terminus yra Euribor palūkanų norma. Siekiant mažinti išaugusių palūkanų normų įtaką Bendrovė peržiūrėjo kai kurių tiekėjų atvirkštinio faktoringo sutarčių sąlygas ir įtraukė į programą naujus tiekėjus.

2024 m. sausį Bendrovė sudarė lėšų sujungimo sutartį su „Telia Company AB“, Telia Global Services Lithuania, UAB ir AB SEB banku. Lėšų sujungimo sutartis suteikia trumpalaikio skolinimosi galimybę ir užtikrina Bendrovės likvidumo valdymą.

Ilgalaikės investicijos

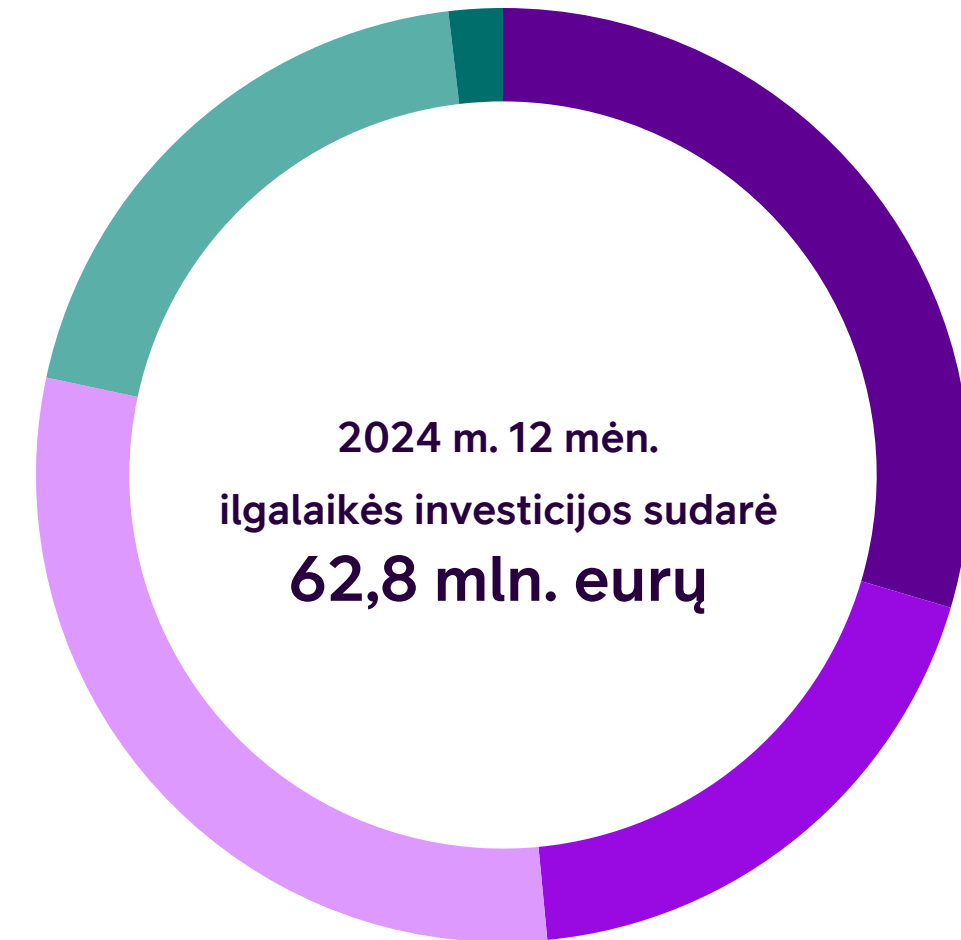
(tūkst. eurų, jei nenurodyta kitaip)	2024 m. sausis–gruodis	2023 m. sausis–gruodis	Pokytis (%)
Investicijos į fiksuotąjį tinklą	18 594	16 901	10,0
Investicijos į mobilųjį tinklą	11 877	13 761	(13,7)
Investicijos į IT sistemas ir infrastruktūrą	18 768	15 372	22,1
Investicijos į verslo transformaciją	12 433	13 667	(9,0)
Kitos investicijos	1 174	883	32,9
Ilgalaikės investicijos	62 846	60 584	3,7
Ilgalaikių investicijų ir pajamų santykis (%)	12,8	12,7	

2024 m. Bendrovė toliau investavo į stuburinio tinklo ir tinklo infrastruktūros atnaujinimą ir plėtrą tam, kad užtikrintų tolesnę 5G plėtrą diegiant itin spartaus ryšio bazines stotis jau esamose vietose. Taip pat ilgalaikių investicijų skirta šviesolaidinio tinklo mazgų atnaujinimui tam, kad galėtume pasiūlyti klientams didesnės greಿತaveikos kokybiškas paslaugas. Įgyvendinus optinio stuburinio tinklo (DWDM) atnaujinimą, Vilnių ir Kauną jungiančiose šviesolaidžio linijose pasiekta 800 Gb/s sparta.

Naujausi Ryšių reguliavimo tarnybos matavimai rodo, kad vidutinė duomenų atsisiuntimo sparta „Telia Lietuva“ mobiliojo ryšio tinkle 2024 m. sausį–gruodį buvo didžiausia šalyje ir siekė 250,9 Mb/s (2023 m. – 202,2 Mb/s).

2024 m. gruodžio pabaigoje Bendrovės šviesolaidinio interneto paslaugomis galėjo naudotis 981 tūkst. (prieš metus – 974 tūkst.), arba 63 proc. šalies gyvenamųjų namų.

Įgyvendinant verslo transformacijos programą jau 90 proc. Bendrovės privačių klientų perkelta į naują klientų aptarnavimo sistemą veikiančią SAP platformoje.



- Fiksuotojo ryšio tinklas
- Mobiliojo ryšio tinklas
- IT sistemos ir infrastruktūra
- Verslo transformacija
- Kita

Akcinis kapitalas ir akcininkai

Bendrovės **akcinis kapitalas** yra 168 957 810,02 euro. Jį sudaro 582 613 138 paprastosios vardinės 0,29 euro nominalios vertės akcijos. Balsus visuotiniame akcininkų susirinkime suteikiančių Bendrovės akcijų skaičius yra 582 613 138.

582 613 138 Telia Lietuva, AB paprastosios vardinės akcijos (ISIN kodas LT0000123911) yra įtrauktos į vertybinių popierių biržos „Nasdaq Vilnius“ Oficialųjį prekybos sąrašą (simbolis – TEL1L). Vertybinių popierių birža „Nasdaq Vilnius“ yra pagrindinė prekybos Bendrovės akcijomis rinka.

Nuo 2011 m. sausio Bendrovės paprastosios vardinės akcijos yra įtrauktos į Berlyno vertybinių popierių biržos atviros rinkos („Berlin Open Market“ arba „Freiverkehr“), Frankfurto vertybinių popierių biržos atviros rinkos („Freiverkehr“), Miuncheno vertybinių popierių ir Štutgarto vertybinių popierių biržų prekybos sąrašus. „Telia Lietuva“ akcijų simbolis Vokietijos vertybinių popierių biržose – ZWS.

Informacija apie **prekybą Bendrovės akcijomis** 2024 m. sausį–gruodį vertybinių popierių biržoje „Nasdaq Vilnius“:

Valiuta	Atidarymo kaina	Didžiausia kaina	Mažiausia kaina	Uždarymo kaina	Vidutinė kaina	Apyvarta vnt.	Apyvarta
EUR	1,66	1,735	1,505	1,575	1,618	4 098 838	6 633 799

Akcininkai, turintys daugiau nei 5 proc. akcinio kapitalo ir balsų (2024 m. gruodžio 31 d. duomenys):

Akcininko vardas, pavardė. Įmonės pavadinimas, rūšis, buveinės adresas, įmonių rejestro kodas	Akcininkui nuosavybės teise priklausančių paprastųjų vardinųjų akcijų skaičius (vnt.)	Turima įstatinio kapitalo dalis (%)	Nuosavybės teise priklausančių akcijų suteikiama balsų dalis (%)	Akcininkui su kartu veikiančiais asmenimis priklausančių balsų dalis (%)
„Telia Company AB“, 169 94 Solna, Švedija, kodas 556103-4249	513 594 774	88,15	88,15	-
Kiti akcininkai	69 018 364	11,85	11,85	-
Iš viso	582 613 138	100,00	100,00	-

Eilinio visuotinio akcininkų susirinkimo, įvykusio 2024 m. balandžio 26 d., metu akcininkų susirinkimo apskaitos dienos (2024 m. balandžio 19 d.) duomenimis, bendras Bendrovės akcininkų skaičius sudarė 15,509.

Prekyba Bendrovės akcijomis [„Nasdaq Vilnius“](#) vertybinių popierių biržoje nuo listingavimo pradžios



Dividendai

2024 m. valdyba peržiūrėjo Bendrovės dividendų mokėjimo principus. Peržiūrėta dividendų politika numato, jog:

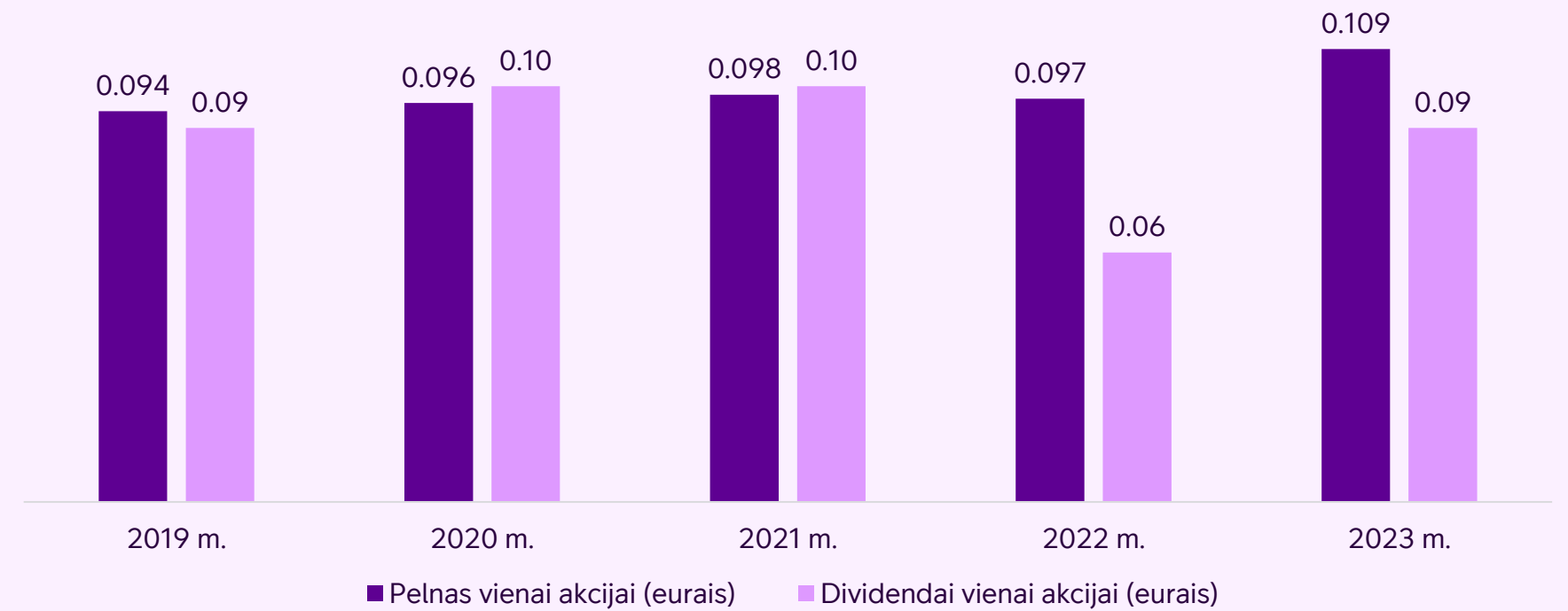
- Bendrovės grynosios skolos ir EBITDA santykis neturi viršyti 1,5,
- dividendams skirti ne daugiau kaip 80 proc. laisvųjų pinigų srauto ir ne daugiau kaip 100 proc. grynojo pelno.

2024 m. gegužės 23 d. Bendrovė išmokėjo 52,4 mln. eurų (0,09 euro dividendų vienai akcijai) dividendų už 2023 metus. Remiantis įstatymais, dividendai buvo mokami tiems akcininkams, kurie dešimtos darbo dienos po eilinio visuotinio akcininkų susirinkimo pabaigoje, t. y. 2024 m. gegužės 10 d., buvo Bendrovės akcininkai. Dividendai visiems akcininkams buvo išmokėti pinigais.

Lietuvos ir užsienio šalių juridiniams asmenims mokami dividendai bus apmokestinti taikant 15 proc. pelno mokesčio tarifą, o Lietuvos ir užsienio šalių fiziniams asmenims taikant 15 proc. gyventojų pajamų mokesčio tarifą.

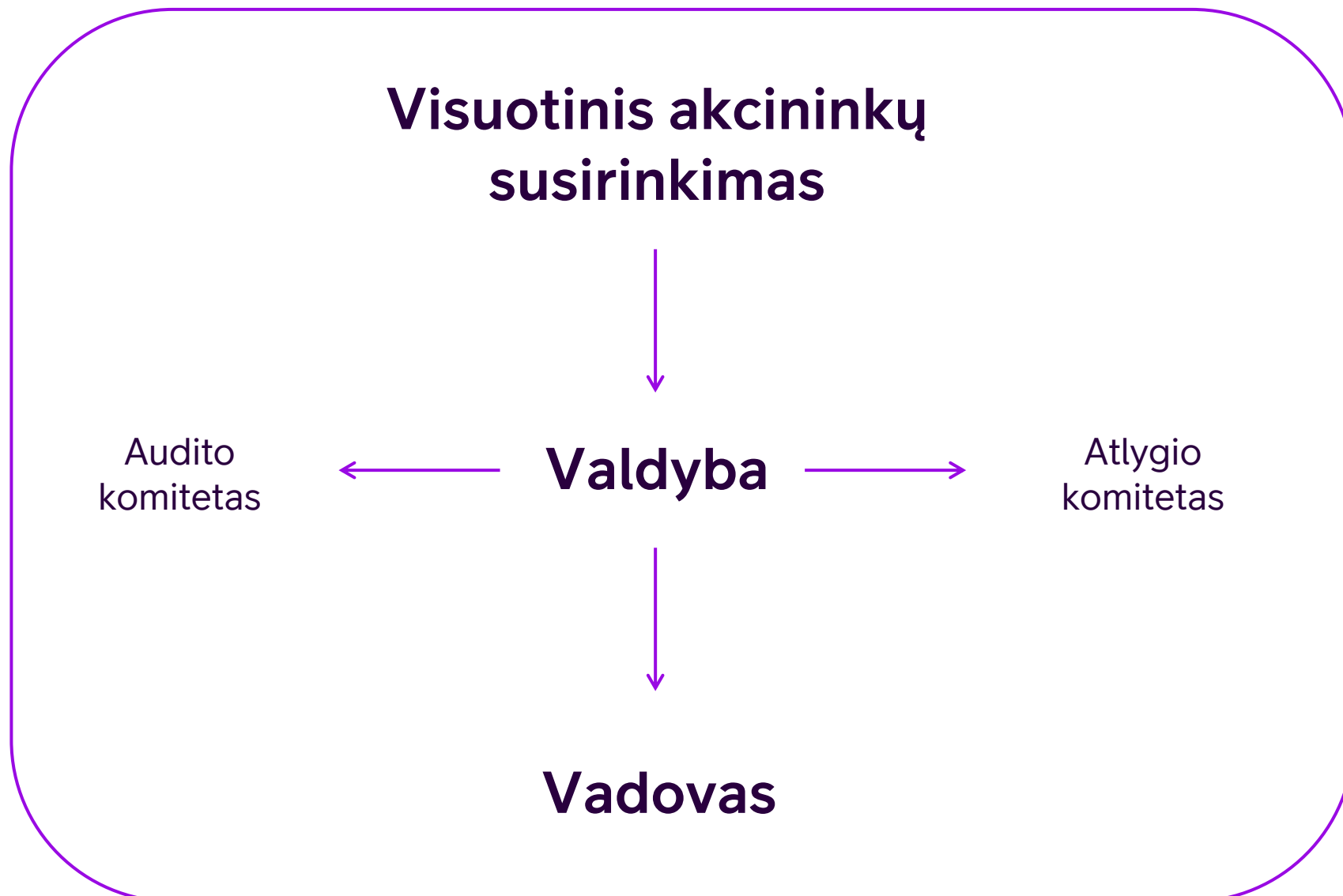
Informacija apie per paskutinius penkerius metus išmokėtus Bendrovės dividendus (tūkst. eurų, jei nenurodyta kitaip):

Metai	Laikotarpio pelnas	Pelnas vienai akcijai (Eur)	Išmokėta dividendų	Dividendai vienai akcijai (Eur)	Dividendų ir pelno santykis (%)
2019 m.	54 726	0,094	52 435	0,09	95,8
2020 m.	55 866	0,096	58 261	0,10	104,2
2021 m.	56 808	0,098	58 261	0,10	102,0
2022 m.	56 398	0,097	34 957	0,06	62,0
2023 m.	63 594	0,109	52 435	0,09	82,5



Bendrovės valdymas

Pagal Bendrovės įstatus **Bendrovės valdymo organai** yra visuotinis akcininkų susirinkimas, valdyba ir vadovas. Lietuvos Respublikos akcinių bendrovių įstatyme numatyta, kad bendrovėje gali būti sudaromi arba du – stebėtojų taryba ir valdyba – arba vienas kolegialus organas. „Telia Lietuva“ stebėtojų taryba nesudaroma.



Valdyba

Nuo 2024 m. balandžio 25 d. atsistatydinus valdybos pirmininkui Dan Strömberg, 2024 m. balandžio 26 d. įvykęs eilinis visuotinis akcininkų susirinkimas į Telia Lietuva, AB valdybą einamajai valdybos kadencijai (iki 2025 m. balandžio 27 d.), remiantis „Telia Company AB“ kaip Bendrovės akcininkės, turinčios 88,15 proc. akcijų ir balsų, siūlymu išrinko „Telia Company AB“ vykdančiąjį viceprezidentą, Grupės vyriausiąjį teisininką ir korporatyvinių reikalų vadovą Stefan Backman. 2024 m. birželio 25 d. „Telia Lietuva“ valdyba Stefan Backman išrinko valdybos pirmininku.

Nuo 2024 m. rugsėjo 20 d. iš valdybos narės ir Audito komiteto pirmininkės pareigų dėl išėjimo į pensiją atsistatydino Agneta Wallmark. 2024 m. spalio 4 d. valdyba nauju Bendrovės Audito komiteto nariu ir pirmininku išrinko valdybos narį Hannu-Matti Mäkinen.

Pagal įstatus Bendrovės valdybą turi sudaryti 6 nariai. Einamoji dvejų metų „Telia Lietuva“ valdybos kadencija baigiasi 2025 m. balandžio 27 d., todėl šiuo metu naujo valdybos nario rinkti neplanuojama.

Auditoriai

Atsižvelgiant į tai, kad UAB „Deloitte Lietuva“ Bendrovę auditavo 10 metų, o Bendrovės motininė įmonė „Telia Company AB“ audito įmone išsirinko KPMG, eilinis visuotinis akcininkų susirinkimas, įvykęs 2024 m. balandžio 26 d., atšaukė UAB „Deloitte Lietuva“ kaip Bendrovės audito įmonę ir išrinko KPMG Baltics, UAB Bendrovės audito įmone 2024 m. ir 2025 metams.

Vadovų komanda

2024 m. balandį valdyba patvirtino naują „Telia Lietuva“ valdymo struktūrą, kuri įsigaliojo nuo 2024 m. liepos 1 dienos. Verslo skaitmeninimo ir transformacijos veiklos sujungtos į naują Skaitmeninės transformacijos padalinį, Verslo užtikrinimo ir transformacijos padalinys pervadintas į Verslo užtikrinimo, atsparumo ir tvarumo padalinį, o visos IT kompetencijos sutelktos į Technologijų padalinį.

Vygintas Domarkas nuo 2024 m. liepos 1 d. paskirtas Skaitmeninės transformacijos vadovu.

2024 m. liepos 1 d. Bendrovę palikus Verslo klientų vadovui Daniel Karpovič, nauju Verslo klientų vadovu tapo Aurimas Žlibinas

Valdybos nariai



**Stefan
Backman**
Valdybos pirmininkas



**Claes
Nycander**
Valdybos narys,
Atlygio komiteto
pirmininkas



**Hannu-Matti
Mäkinen**
Valdybos narys,
Audito komiteto
pirmininkas,
Atlygio komiteto narys



**Leda
Iržikevičienė**
Nepriklausoma valdybos
narė, Audito komiteto
narė



**Mindaugas
Glodas**
Nepriklausomas
valdybos narys, Atlygio
ir Audito komitetų narys

Vadovų komanda



**Giedrė
Kaminskaitė-
Salters**
Vadovė



**Elna
Dapkevičienė**
Privačių klientų vadovė



**Aurimas
Žlibinas**
Verslo klientų vadovas



**Lina
Bandzinė**
Pardavimo ir klientų
aptarnavimo vadovė



**Andrius
Šemeškevičius**
Technologijų vadovas



**Vygintas
Domarkas**
Skaitmeninės
transformacijos vadovas



**Daina
Večkytė**
Finansų vadovė



**Ramūnas
Bagdonas**
Žmogiškųjų išteklių
vadovas



**Daiva
Kasperavičienė**
Teisės ir korporatyvinių
reikalų vadovė



**Vaida
Jurkonienė**
Rinkodaros ir
komunikacijos vadovė



**Vytautas
Bučinskas**
Verslo užtikrinimo,
atsparumo ir tvarumo
vadovas

Finansinės ataskaitos

Pelno ar nuostolių ir kitų bendrųjų pajamų ataskaita

(tūkst. eurų, išskyrus vienai akcijai tenkančius duomenis)

	Pastabos	Spalis–gruodis		Sausis–gruodis	
		2024 m.	2023 m.	2024 m.	2023 m.
Pajamos		131 037	123 324	491 114	476 578
Prekių ir paslaugų savikaina		(54 494)	(49 769)	(187 016)	(186 404)
Su darbuotojais susijusios sąnaudos		(19 471)	(19 055)	(70 023)	(64 369)
Kitos veiklos sąnaudos		(16 996)	(16 073)	(61 841)	(61 338)
Kitos veiklos (pelnas) nuostoliai, grynąja verte		613	(176)	1 497	715
Ilgalaikio turto nusidėvėjimas, amortizacija ir vertės sumažėjimas	6	(19 320)	(21 426)	(85 279)	(85 546)
Pagrindinės veiklos pelnas		21 369	16 825	88 452	79 636
Finansinės pajamos		629	641	2 302	1 216
Finansinės veiklos sąnaudos		(1 940)	(2 734)	(8 140)	(8 989)
Finansinės veiklos rezultatas, grynąja verte		(1 311)	(2 093)	(5 838)	(7 773)
Pelnas prieš apmokestinimą		20 058	14 732	82 614	71 863
Pelno mokestis	3	(2 360)	(1 444)	(10 995)	(8 269)
Ataskaitinio laikotarpio pelnas		17 698	13 288	71 619	63 594
Kitos bendrosios pajamos:					
Kitos bendrosios pajamos už laikotarpį		-	-	-	-
Iš viso bendrųjų pajamų už laikotarpį		17 698	13 288	71 619	63 594
Grynasis pelnas ir kitos bendrosios pajamos, priskirtini:					
Patronuojančios įmonės akcininkams		17 698	13 288	71 619	63 594
Vienai akcijai tenkantis paprastas ir sumažintas pelnas už Bendrovės akcininkams priskirtiną pelną (Eur)	4	0,030	0,023	0,123	0,109

Finansinės būklės ataskaita

(tūkst. eurų)	Pastabos	Gruodžio 31 d.	
		2024 m.	2023 m.
TURTAS			
Ilgalaikis turtas			
Ilgalaikis materialusis turtas	6	243 694	253 738
Prestižas	7	26 769	26 769
Nematerialusis turtas	7	140 136	141 742
Naudojimo teise valdomas turtas	8	47 177	45 134
Sutarties gavimo sąnaudos		5 587	5 477
Sutarties turtas		423	718
Prekybos ir kitos gautinos sumos		20 497	18 855
Finansinės nuomos gautinos sumos		5 545	5 982
		489 828	498 415
Trumpalaikis turtas			
Atsargos		13 037	12 617
Sutarties turtas		1 375	1 012
Prekybos ir kitos gautinos sumos		65 859	75 900
Pelno mokesčio turtas		-	249
Finansinės nuomos gautinos sumos		5 668	5 852
Gautinos sumos, susiję su palūkanų norma (lėšų sujungimo sutartis)		27 771	-
Pinigai ir pinigų ekvivalentai		7 025	20 604
		120 735	116 234
Turtas, skirtas parduoti		51	1 472
Iš viso turto		610 614	616 121

(tūkst. eurų)	Pastabos	Gruodžio 31 d.	
		2024 m.	2023 m.
NUOSAVAS KAPITALAS			
Kapitalas ir rezervai, priskirtini Bendrovės akcininkams			
Įstatinis kapitalas	9	168 958	168 958
Privalomasis rezervas	10	16 896	16 896
Nepaskirstytasis pelnas		190 158	170 974
Nuosavas kapitalas, priskirtinas Bendrovės akcininkams		376 012	356 828
Nekontroliuojama dalis		-	-
Nuosavo kapitalo iš viso		376 012	356 828
ĮSIPAREIGOJIMAI			
Ilgalaikiai įsipareigojimai			
Paskolos		-	-
Nuomos įsipareigojimai		44 474	42 495
Atidėtojo mokesčio įsipareigojimai		17 592	16 965
Ateinančių laikotarpių pajamos ir sukaupti įsipareigojimai		18 394	19 036
Sutarties įsipareigojimai		-	-
Atidėjiniai	11	13 462	13 039
		93 922	91 535
Trumpalaikiai įsipareigojimai			
Prekybos, kitos mokėtinos sumos ir sukaupti įsipareigojimai		69 738	58 576
Mokėtinas pelno mokestis		2 835	-
Paskolos		50 150	91 782
Sutarties įsipareigojimai		3 067	2 895
Nuomos įsipareigojimai		14 890	14 505
Atidėjiniai	11	-	-
		140 680	167 758
Iš viso įsipareigojimų		234 602	259 293
Iš viso nuosavo kapitalo ir įsipareigojimų		610 614	616 121

Nuosavo kapitalo pokyčių ataskaita

(tūkst. eurų)	Išstatinis kapitalas	Privalomasis rezervas	Nepaskirstytasis pelnas	Iš viso nuosavo kapitalo
Likutis 2023 m. sausio 1 d.	168 958	16 896	142 337	328 191
Ataskaitinių metų pelnas	-	-	63 594	63 594
Kitos bendrosios pajamos per metus po apmokestinimo	-	-	-	-
Iš viso bendrųjų pajamų už metus	-	-	63 594	63 594
Išmokėti dividendai už 2022 m.	-	-	(34 957)	(34 957)
Likutis 2023 m. gruodžio 31 d.	168 958	16 896	170 974	356 828
Likutis 2024 m. sausio 1 d.	168 958	16 896	170 974	356 828
Ataskaitinių metų pelnas	-	-	71 619	71 619
Kitos bendrosios pajamos per metus po apmokestinimo	-	-	-	-
Iš viso bendrųjų pajamų už metus	-	-	71 619	71 619
Išmokėti dividendai už 2023 m.	-	-	(52 435)	(52 435)
Likutis 2024 m. gruodžio 31 d.	168 958	16 896	190 158	376 012

Pinigų srautų ataskaita

(tūkst. eurų)	Pastabos	Sausis–gruodis	
		2024 m.	2023 m.
Pagrindinė veikla			
Ataskaitinių metų pelnas		71 619	63 594
Nepiniginių straipsnių atstatymas:			
Pelno mokesčio sąnaudos pripažintos pelne arba nuotoliuose	3	10 995	8 269
Nusidėvėjimas, amortizacija ir vertės sumažėjimas	6	87 172	87 538
Kitos veiklos (pelnas) nuostoliai, grynąja verte		(1 632)	(1 212)
Palūkanų pajamos		(2 293)	(1 216)
Palūkanų sąnaudos		8 083	8 933
Apyvartinio kapitalo pasikeitimas (išskyrus patronuojamųjų įmonių įsigijimo ir pardavimo efektą):			
Atsargų / turto, skirto parduoti sumažėjimas / (padidėjimas)		(643)	1 093
Prekybos ir kitų gautinų sumų sumažėjimas / (padidėjimas)		6 729	(7 716)
Sutarties turto sumažėjimas / (padidėjimas)		(68)	73
Sutarties sudarymo išlaidų sumažėjimas / (padidėjimas)		(110)	21
Prekybos, kitų mokėtinų sumų ir sukauptų įsipareigojimų, atidėtųjų mokesčių įsipareigojimų padidėjimas / (sumažėjimas)		7 064	20 419
Sutarties įsipareigojimų padidėjimas / (sumažėjimas)		172	506
Ateinančių laikotarpių pajamų ir sukauptų įsipareigojimų padidėjimas / (sumažėjimas)		(642)	(1 225)
Atidėjinių padidėjimas / (sumažėjimas)	11	(88)	(72)
Pagrindinės veiklos pinigų srautai		186 358	179 005
Sumokėtos palūkanos		(7 464)	(8 422)
Gautos palūkanos		1 109	281
Sumokėtas pelno mokestis		(7 284)	(9 690)
Grynieji pagrindinės veiklos pinigų srautai		172 719	161 174

(tūkst. eurų)	Pastabos	Sausis–gruodis	
		2024 m.	2023 m.
Investicinė veikla			
Ilgalaikio materialiojo ir nematerialiojo turto įsigijimas		(59 081)	(83 099)
Įplaukos iš ilgalaikio materialiojo ir nematerialiojo turto perleidimo		4 068	2 319
Pajamos iš / mokėjimai už finansinę subnuomą		1 805	(743)
Gautinų sumų, susijusių su palūkanų norma padidėjimas / sumažėjimas (lėšų sujungimo sutartis)		(27 771)	-
Grynieji investicinės veiklos pinigų srautai		(80 979)	(81 523)
Finansinė veikla			
Grąžintos paskolos		(178 615)	(189 967)
Gautos paskolos		136 983	168 201
Nuomos įsipareigojimų padidėjimas / (sumažėjimas)		(11 252)	(9 423)
Bendrovės akcininkams išmokėti dividendai		(52 435)	(34 957)
Grynieji pinigų srautai, panaudoti finansinėje veikloje		(105 319)	(66 146)
Pinigų ir pinigų ekvivalentų padidėjimas (sumažėjimas)		(13 579)	13 505
Pinigų ir pinigų ekvivalentų pasikeitimas			
Finansinių metų pradžioje		20 604	7 099
Pinigų ir pinigų ekvivalentų padidėjimas (sumažėjimas)		(13 579)	13 505
Finansinių metų pabaigoje		7 025	20 604

Finansinių ataskaitų aiškinamasis raštas

1 Parengimo pagrindas

Šios finansinės ataskaitos už 12 mėnesių laikotarpį, pasibaigusį 2024 m. gruodžio 31 d., yra parengtos pagal Tarptautinius finansinės atskaitomybės standartus (TFAS), patvirtintais taikyti ES, tarp jų – pagal 34 Tarptautinį apskaitos standartą (TAS). Įvertinant visus esminius aspektus, yra laikomasi tų pačių apskaitos principų, kaip ir rengiant 2023 metų finansines ataskaitas. Finansinės ataskaitos parengtos, remiantis istorinės įsigijimo savikainos samprata.

Pateikimo valiuta yra euras. Šios finansinės ataskaitos yra pateiktos tūkstančiais eurų, jei nenurodyta kitaip.

Finansinės ataskaitos parengtos veiklos tęstinumo principu. Istorine savikaina yra iš esmės pagrįsta atlygio, sumokėto už prekes ar paslaugas, tikrąja verte.

Šios finansinės ataskaitos už laikotarpį, pasibaigusį 2024 m. gruodžio 31 d., yra neauditotos. Metinių finansinių ataskaitų už 2023 m. gruodžio 31 d. pasibaigusius metus, auditą atliko UAB „Deloitte Lietuva“.

2 Investicijos į dukterines ir asocijuotąsias įmones

Toliau nurodytos investicijos, įtrauktos į Bendrovės finansines ataskaitas:

Asocijuotosios įmonės	Registravimo šalis	Nuosavybės dalis, proc.		Veiklos pobūdis
		2024 m. gruodžio 31 d.	2023 m. gruodžio 31 d.	
VšĮ „Numerio Perkėlimas“	Lietuva	50 proc.	50 proc.	Ne pelno organizacija, kurią įkūrė Lietuvos telekomunikacijų operatoriai administruoja centrinę telefonų numerių duomenų bazę

2024 m. ir 2023 m. gruodžio 31 d. Bendrovė neturėjo investicijų į patronuojamąsias įmones.

Finansinių ataskaitų aiškinamasis raštas

3 Pelno mokestis

Pelno mokesčio sąnaudos už laikotarpį apima ataskaitinio laikotarpio pelno mokestį ir atidėtąjį pelno mokestį.

2024 m. pelnas apmokestinamas 15 proc. (2023 m. – 15 proc.) pelno mokesčio tarifu pagal Lietuvos Respublikos mokesčių įstatymus.

(tūkst. eurų)	Spalis–gruodis		Sausis–gruodis	
	2024 m.	2023 m.	2024 m.	2023 m.
Ataskaitinio laikotarpio pelno mokestis	2 204	1 506	10 368	9 178
Atidėtasis mokestis	156	(62)	627	(909)
Pelno mokesčio sąnaudos	2 360	1 444	10 995	8 269

Nuo 2009 m. sausio 1 d. galioja Pelno mokesčio įstatymo pakeitimai, pagal kuriuos suteikiama mokestinė lengvata investicijoms į naujas technologijas. Tuo remiantis, 2024 m. Bendrovės apskaičiuota pelno mokesčio lengvata sudarė 2,9 mln. eurų (2023 m. – 3,4 mln. eurų). Investicijos į naujas technologijas kapitalizuojamos kaip ilgalaikis materialusis turtas ir jų nusidėvėjimas pripažįstamas leidžiamais atskaitymais mokesčių tikslais, todėl ši mokestinė lengvata nesukuria atidėtojo mokesčio įsipareigojimo.

Mokesčių inspekcija bet kuriuo metu per 3-is iš eilės einančius metus nuo metų, kuriais buvo pateikta mokesčių deklaracija, pabaigos gali patikrinti buhalterines knygas ir apskaitos įrašus, ir apskaičiuoti papildomus mokesčius bei baudas.

Bendrovės vadovybei nėra žinomos jokios aplinkybės, dėl kurių galėtų atsirasti potencialus reikšmingas įsipareigojimas šiuo atžvilgiu.

4 Vienai akcijai tenkantis pelnas

Paprastasis vienai akcijai tenkantis pelnas apskaičiuojamas dalijant grynąjį laikotarpio pelną (nuostolį) iš per laikotarpį išleistų paprastųjų akcijų skaičiaus svertinio vidurkio. Bendrovė neturi finansinių priemonių, potencialiai konvertuojamų į paprastąsias akcijas, todėl sumažintas pelnas, tenkantis vienai akcijai, yra toks pat kaip ir paprastasis vienai akcijai tenkantis pelnas. Svertinis akcijų vidurkis ataskaitiniais laikotarpiais sudarė 582 613 tūkstančių.

(tūkst. eurų, išskyrus vienai akcijai tenkančius duomenis)	Spalis–gruodis		Sausis–gruodis	
	2024 m.	2023 m.	2024 m.	2023 m.
Grynasis pelnas	17 698	13 288	71 619	63 594
Išleistų akcijų svertinis vidurkis (tūkst.)	582 613	582 613	582 613	582 613
Paprastasis vienai akcijai tenkantis pelnas (Eur)	0,030	0,023	0,123	0,109

5 Vienai akcijai tenkantys dividendai

2024 m. balandžio 26 d. eilinis visuotinis akcininkų susirinkimas patvirtino dividendus už 2023 m. gruodžio 31 d. pasibaigusį laikotarpį. Bendra 2024 m. gegužę išmokėtų dividendų suma sudarė 52 435 tūkst. eurų arba 0,09 euro vienai akcijai.

6 Ilgalaikis materialusis turtas

Pelno ar nuostolių ataskaitoje pripažintas nusidėvėjimo, amortizacijos ir vertės sumažėjimo sąnaudas sudaro:

(tūkst. eurų)	Sausis–gruodis	
	2024 m.	2023 m.
Ilgalaikio materialiojo turto nusidėvėjimas (6 pastaba)	45 062	48 005
Ilgalaikio materialiojo turto vertės sumažėjimas (6 pastaba)	509	310
Nematerialiojo turto amortizacijos sąnaudos (7 pastaba)	28 135	26 691
Nematerialiojo turto vertės sumažėjimo sąnaudos (7 pastaba)	-	-
Naudojimo teise valdomo turto amortizacija (8 pastaba)	11 573	10 540
Iš viso	85 279	85 546
Laikomo parduoti turto vertės sumažėjimas	-	-
Iš viso	85 279	85 546

Finansinių ataskaitų aiškinamasis raštas

6 Ilgalaikis materialusis turtas (tęsinys)

(tūkst. eurų)	Žemė ir pastatai	Kanalai ir telekomunikacinė įranga	Kitas ilgalaikis materialusis turtas	Nebaigta statyba	Iš viso
Dvylikos mėnesių, pasibaigusių 2023 m. gruodžio 31 d.					
Likutinė vertė laikotarpio pradžioje	9 776	225 343	10 943	23 591	269 653
Įsigijimai	-	681	-	34 711	35 392
Perklasifikavimai	(1 578)	47	-	92	(1 439)
Perleidimai ir nurašymai	(1)	(1 571)	19	-	(1 553)
Perkelta iš nebaigtos statybos	1 296	36 537	4 865	(42 698)	-
Nusidėvėjimas	(1 244)	(41 878)	(4 883)	-	(48 005)
Vertės sumažėjimas	-	(310)	-	-	(310)
Likutinė vertė laikotarpio pabaigoje	8 249	218 849	10 944	15 696	253 738
2023 m. gruodžio 31 d.					
Savikaina	27 530	769 166	50 697	15 696	863 089
Sukauptas nusidėvėjimas	(19 240)	(549 341)	(39 752)	-	(608 333)
Vertės sumažėjimas	(41)	(976)	(1)	-	(1 018)
Likutinė vertė	8 249	218 849	10 944	15 696	253 738
Dvylikos mėnesių, pasibaigusių 2024 m. gruodžio 31 d.					
Likutinė vertė laikotarpio pradžioje	8 249	218 849	10 944	15 696	253 738
Įsigijimai	-	316	-	36 309	36 625
Perklasifikavimai	(266)	199	65	(474)	(476)
Perleidimai ir nurašymai	(180)	(436)	(6)	-	(622)
Perkelta iš nebaigtos statybos	460	29 134	1 914	(31 508)	-
Nusidėvėjimas	(1 284)	(39 275)	(4 503)	-	(45 062)
Vertės sumažėjimas	-	(509)	-	-	(509)
Likutinė vertė laikotarpio pabaigoje	6 979	208 278	8 414	20 023	243 694
2024 m. gruodžio 31 d.					
Savikaina	27 040	755 930	46 362	20 023	849 355
Sukauptas nusidėvėjimas	(20 021)	(546 878)	(37 948)	-	(604 847)
Vertės sumažėjimas	(40)	(774)	-	-	(814)
Likutinė vertė	6 979	208 278	8 414	20 023	243 694

7 Nematerialusis turtas

(tūkst. eurų)	Licencijos ir programinė įranga	Prestižas	Kitas nematerialusis turtas	Kuriamas turtas	Iš viso
Dvylikos mėnesių, pasibaigusių 2023 m. gruodžio 31 d.					
Likutinė vertė laikotarpio pradžioje	88 540	26 769	27 805	26 305	169 419
Įsigijimai	-	-	-	25 870	25 870
Perklasifikavimai	-	-	-	(83)	(83)
Perleidimai ir nurašymai	(4)	-	-	-	(4)
Perkelta tarp sąskaitų	15 479	-	-	(15 479)	-
Amortizacijos sąnaudos	(23 252)	-	(3 439)	-	(26 691)
Likutinė vertė laikotarpio pabaigoje	80 763	26 769	24 366	36 613	168 511
2023 m. gruodžio 31 d.					
Savikaina	177 525	29 408	53 125	36 613	296 671
Sukaupta amortizacija	(96 762)	-	(28 759)	-	(125 521)
Vertės sumažėjimas	-	(2 639)	-	-	(2 639)
Likutinė vertė	80 763	26 769	24 366	36 613	168 511
Dvylikos mėnesių, pasibaigusių 2024 m. gruodžio 31 d.					
Likutinė vertė laikotarpio pradžioje	80 763	26 769	24 366	36 613	168 511
Įsigijimai	-	-	-	26 537	26 537
Perklasifikavimai	-	-	-	476	476
Perleidimai ir nurašymai	(483)	-	(1)	-	(484)
Perkelta tarp sąskaitų	17 571	-	-	(17 571)	-
Amortizacijos sąnaudos	(24 697)	-	(3 438)	-	(28 135)
Likutinė vertė laikotarpio pabaigoje	73 154	26 769	20 927	46 055	166 905
2024 m. gruodžio 31 d.					
Savikaina	192 266	29 408	53 124	46 055	320 853
Sukaupta amortizacija	(119 112)	-	(32 197)	-	(151 309)
Vertės sumažėjimas	-	(2 639)	-	-	(2 639)
Likutinė vertė	73 154	26 769	20 927	46 055	166 905

Finansinių ataskaitų aiškinamasis raštas

8 Naudojimo teise valdomas turtas

(tūkst. eurų)	Žemė ir patalpos	Nenaudojamos šviesolaidžio skaidulos	Įrangos nuoma	Kita	Iš viso
Dvylikos mėnesių, pasibaigusių 2023 m. gruodžio 31 d.					
Likutinė vertė laikotarpio pradžioje	36 018	8 134	-	843	44 995
Įsigijimai	2 794	2	6 758	512	10 066
Modifikacijos	4 074	1 370	-	1 927	7 371
Perleidimai ir nurašymai	-	-	(6 758)	-	(6 758)
Amortizacijos sąnaudos	(8 893)	(1 093)	-	(554)	(10 540)
Likutinė vertė laikotarpio pabaigoje	33 993	8 413	-	2 728	45 134
2023 m. gruodžio 31 d.					
Savikaina	72 460	14 305	-	4 400	91 165
Sukauptas nusidėvėjimas	(38 467)	(5 892)	-	(1 672)	(46 031)
Likutinė vertė	33 993	8 413	-	2 728	45 134
Dvylikos mėnesių, pasibaigusių 2024 m. gruodžio 31 d.					
Likutinė vertė laikotarpio pradžioje	33 993	8 413	-	2 728	45 134
Įsigijimai	3 108	-	5 800	1 079	9 987
Modifikacijos	7 084	2 144	-	201	9 429
Perleidimai ir nurašymai	-	-	(5 800)	-	(5 800)
Amortizacijos sąnaudos	(9 378)	(1 124)	-	(1 071)	(11 573)
Likutinė vertė laikotarpio pabaigoje	34 807	9 433	-	2 937	47 177
2024 m. gruodžio 31 d.					
Savikaina	82 647	16 449	-	5 682	104 778
Sukauptas nusidėvėjimas	(47 840)	(7 016)	-	(2 745)	(57 601)
Likutinė vertė	34 807	9 433	-	2 937	47 177

9 Įstatinis kapitalas

Įstatinį kapitalą sudaro 582 613 138 paprastųjų vardinių akcijų, kurių kiekvienos nominali vertė lygi 0,29 euro. Visos akcijos buvo visiškai apmokėtos.

10 Privalomasis rezervas

Privalomąjį rezervą reikalaujama sudaryti pagal Lietuvos Respublikos įstatymus. Kasmetinis pervedimas sudaro 5 proc. grynojo pelno, apskaičiuoto pagal Lietuvos Respublikoje finansinę apskaitą reglamentuojančių teisės aktų reikalavimus, ir yra privalomas kol rezervas, įskaitant akcijų priedus, pasiekia 10 proc. įstatinio kapitalo. Privalomasis rezervas sudaromas sukauptiems nuostoliams padengti. Privalomojo rezervo dalis, viršijanti įstatymų nustatytą privalomojo rezervo sumą, gali būti įtraukiama į nepaskirstytąjį pelną pelno paskirstymo tikslams.

2024 m. ir 2023 m. gruodžio 31 d. pabaigoje privalomasis rezervas sudarė 16,9 mln. eurų.

11 Atidėjimai

(tūkst. eurų)	Atidėjinyt turto atstatymui
Likutis 2022 m. gruodžio 31 d.	
	13 179
Įsigijimai	681
Diskontavimas	379
Panaudota suma	(72)
Koregavimas dėl diskonto normos pasikeitimo, laiko	(1 128)
Likutis 2023 m. gruodžio 31 d.	13 039
Likutis 2023 m. gruodžio 31 d.	
	13 039
Įsigijimai	316
Diskontavimas	286
Panaudota suma	(88)
Koregavimas dėl diskonto normos pasikeitimo, laiko	(91)
Likutis 2024 m. gruodžio 31 d.	13 462

Bendrovė nuomojasi žemės sklypus mobiliojo ryšio stotims statyti. Pasibaigus nuomos laikotarpiui, mobilaus ryšio stotys turi būti išmontuojamos ir sutvarkoma žemė, kad savininkui būtų gražinta tokios būklės, kokios ji buvo prieš išsinuomiant. Taip pat Bendrovė montuoja telekomunikacinę įrangą iš trečiųjų asmenų nuomojamose patalpose arba ant statinių stogų. Pasibaigus nuomos laikui ši įranga turi būti išmontuojama.

Šioms būsimoms išlaidoms padengti yra sudarytas atidėjinyt turto atstatymui. Bendrovė tikisi, kad turto atstatymo įsipareigojimus reikės vykdyti po vienerių metų laikotarpio, todėl visa atidėjinių suma apskaitoma ilgalaikių įsipareigojimų straipsnyje.

Finansinių ataskaitų aiškinamasis raštas

12 Sandoriai su susijusiomis šalimis

Bendrovę kontroliuoja įmonė „Telia Company AB“, kuri turi 88,15 proc. Bendrovės akcijų (prieš metus – 88,15 proc.). Su susijusiomis šalimis buvo atlikti šie sandoriai.

Pardavimo ir pirkimo sandoriai su „Telia Company AB“ ir jos dukterinėmis įmonėmis:

(tūkst. eurų)	Sausis–gruodis	
	2024 m.	2023 m.
Telekomunikacijų ir kitų paslaugų pardavimas iš viso:		
Telekomunikacijų ir kitų paslaugų pardavimas	10 406	10 589
Palūkanų pajamos, susiję su palūkanų norma (lėšų sujungimo sutartis)	795	-
Turto pardavimas	381	-
Kita	20	-
Telekomunikacijų ir kitų paslaugų pardavimas iš viso	11 602	10 589
Paslaugų ir turto pirkimas:		
Paslaugų pirkimas	15 656	17 068
Paskolų palūkanų sąnaudos	1 177	1 938
Turto pirkimas	174	984
Kita	346	173
Paslaugų ir turto pirkimas iš viso	17 353	20 163

Likučiai periodo pabaigoje, susiję su turto ir (ar) paslaugų pardavimo ir (ar) pirkimo ir kitais sandoriais su „Telia Company AB“ ir jos dukterinėmis įmonėmis:

(tūkst. eurų)	Sausis–gruodis	
	2024 m.	2023 m.
Gautinos sumos	1 673	2 414
Gautinos sumos, susiję su palūkanų norma (lėšų sujungimo sutartis)	27 771	-
Sukauptos pajamos	107	214
Gautinos sumos ir sukauptos pajamos iš viso	29 551	2 628

Nuo 2024 m. sausio mėn. Bendrovė sudarė lėšų sujungimo sutartį su „Telia Company AB“, Telia Global Services Lithuania, UAB ir AB SEB banku. Lėšų sujungimo sutartis suteikia trumpalaikio skolinimosi galimybę ir užtikrina Bendrovės likvidumo valdymą.

(tūkst. eurų)	Sausis–gruodis	
	2024 m.	2023 m.
Paskolos	-	25 000
Trumpalaikės paskolos	-	25 000
Mokėtinos sumos	2 940	3 668
Sukauptos sąnaudos	517	170
Mokėtinos sumos ir sukauptos sąnaudos iš viso	3 457	3 838

Siekiant užtikrinti pakankamą įmonės likvidumą, 2023 m. sausį Bendrovė su „Telia Company AB“ pasirašė atsinaujinančios paskolos sutartį, pagal kurią Bendrovė iš „Telia Company“ per 2 darbo dienas gali pasiskolinti bet kokią sumą neviršijant bendro 50 mln. eurų limito 3 ar 6 mėnesiams.

Visi sandoriai su susijusiomis šalimis yra vykdomi remiantis rinkos principais.

2024 m. gegužę Bendrovė išmokėjo 46,2 mln. eurų 2023 m. dividendų „Telia Company AB“.

Vadovybės patvirtinimas

Vadovaudamiesi Lietuvos Respublikos vertybinių popierių įstatymo 22 straipsniu ir Lietuvos banko Informacijos atskleidimo taisyklėmis, mes, Telia Lietuva, AB vadovė Giedrė Kaminskaitė-Salters ir Telia Lietuva, AB Finansų vadovė Daina Večkytė, patvirtiname, kad mūsų žiniomis, auditorių netikrintos Telia Lietuva, AB tarpinės finansinės ataskaitos už 12 mėnesių laikotarpį, pasibaigusį 2024 m. gruodžio 31 d., sudarytos pagal Europos Sąjungoje priimtus Tarptautinės finansinės atskaitomybės standartus, atitinka tikrovę ir teisingai parodo Telia Lietuva, AB turtą, įsipareigojimus, finansinę būklę, pelną ir pinigų srautus.

Giedrė Kaminskaitė-Salters
Vadovė

Daina Večkytė
Finansų vadovė

Vilnius, 2025 m. sausio 29 d.



Įmonės pavadinimas

Telia Lietuva, AB

Teisinė forma

akcinė bendrovė

Įregistravimo data

1992 m. vasario 6 d.

Registro tvarkytojas

Valstybės įmonė Registrų centras

Įmonės kodas

1212 15434

LEI kodas

5299007A0LO7C2YYI075

Buveinės adresas

Saltoniškių g. 7A, LT-03501 Vilnius, Lietuva

Telefonas

+370 5 262 1511

Faksas

+370 5 212 6665

El. pašto adresas

info@telia.lt

Interneto adresas

www.telia.lt