

Atsakingų asmenų pareiškimas

Mes, žemiau pasirašiusieji – Darius Zubas, generalinis direktorius, ir Mažvydas Šileika, finansų direktorius – pareiškiame, kad mūsų žiniomis:


2024–2025 finansinių metų trijų mėnesių neauditotos tarpinės finansinės ataskaitos, parengtos pagal Europos Sąjungoje taikomus Tarptautinius finansinės atskaitomybės standartus (TFAS), patikimai atspindi AB Akola group ir į konsolidaciją įtrauktų bendrovių turtą, finansinę padėtį ir rezultatus.

2024–2025 finansinių metų trijų mėnesių tarpinėje konsoliduotoje vadovybės ataskaitoje teisingai apžvelgiama verslo plėtra ir veikla, taip pat teisingai apibūdinama pagrindinė rizika ir neapibrėžtumai, su kuriais susiduriama.

AB Akola group generalinis direktorius

Darius Zubas

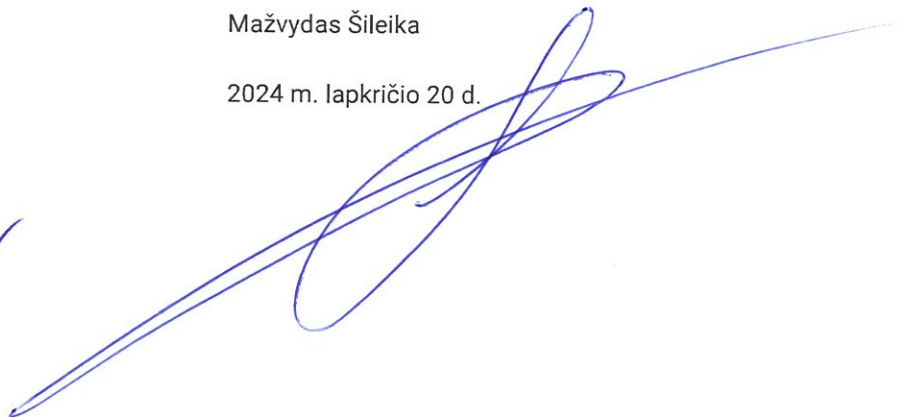
2024 m. lapkričio 20 d.



AB Akola group finansų direktorius

Mažvydas Šileika

2024 m. lapkričio 20 d.



AB Akola group

Tarpinės sutrumpintos konsoliduotos Finansinės ataskaitos (neauditotos)

Už 2024–2025 finansinių metų I ketvirčio laikotarpį,
pasibaigusį 2024 m. rugsėjo 30 d.

akola
GROUP

Tarpinė sutrumpinta konsoliduota finansinės būklės ataskaita

Visi skaičiai tūkst. eurų, jei nenurodyta kitaip

1

TURTAS	Pastabos	2024-09-30	2024-06-30
Ilgalaikis turtas			
Nematerialusis turtas	6	9 143	9 280
Nekilnojamas turtas, įranga ir įrengimai	7	218 661	205 593
Naudojimo teise valdomas turtas	8	37 227	37 217
Investicinis turtas		741	742
Biologinis turtas		16 124	16 442
Investicijos į asocijuotas ir bendro pavaldumo įmones		1 435	1 464
Kitos investicijos ir išankstiniai apmokėjimai už finansinį turtą		61	61
Ilgalaikis finansinis turtas			
Ilgalaikės prekybos skolos		37 308	7 054
Ilgalaikės gautinos sumos iš susijusių šalių	16	900	1 450
Ilgalaikio finansinio turto iš viso		38 208	8 504
Ilgalaikiai išankstiniai mokėjimai		828	828
Atidėtojo pelno mokesčio turtas		8 970	8 436
Ilgalaikio turto iš viso		331 398	288 567
Trumpalaikis turtas			
Biologinis turtas		16 327	32 042
Atsargos	9	373 847	222 776
Trumpalaikiai išankstiniai apmokėjimai		13 685	10 547
Per vienerius metus gautinos sumos			
Iš pirkėjų gautinos sumos		220 684	295 809
Iš susijusių šalių gautinos sumos	16	355	2 398
Gautinas pelno mokestis		2 524	3 112
Per vienerius metus gautinų sumų iš viso		223 563	301 319
Sutarčių turtas		7 677	5 733
Kitos trumpalaikis turtas		8 485	6 320
Išvestinės finansinės priemonės		2 319	1 593
Kitas trumpalaikis finansinis turtas		1 287	1 127
Pinigai ir pinigų ekvivalentai		17 173	16 037
Trumpalaikio turto iš viso		664 363	597 494
Turto iš viso		995 761	886 061

Toliau pateikiamas aiškinamasis raštas yra sudėtinė šių tarpinių sutrumpintų neaudituočių konsoliduotų finansinių ataskaitų dalis.



»
**Tarpinė
sutrumpinta
konsoliduota
finansinės būklės
ataskaita**

Visi skaičiai tūkst. eurų, jei nenurodyta kitaip

2

NUOSAVAS KAPITALAS IR ĮSIPAREIGOJIMAI	Pastabos	2024-09-30	2024-06-30
Nuosavas kapitalas, priskirtinas Bendrovės akcininkams			
Įstatinis kapitalas	1	48 479	48 479
Akcijų priedai	1	25 779	25 779
Privalomasis rezervas ir kiti rezervai		4 959	4 847
Nuosavos akcijos (-)		(383)	(411)
Užsienio valiutos perskaičiavimo rezervas		131	96
Nepaskirstytasis pelnas		227 975	216 844
Nuosavo kapitalo, priskirtino Bendrovės akcininkams, iš viso		306 940	295 634
Nekontroliuojama dalis		18 301	16 685
Nuosavo kapitalo iš viso		325 241	312 319
Įsipareigojimai			
Ilgalaikiai įsipareigojimai			
Dotacijos ir subsidijos		8 919	8 415
Ilgalaikės paskolos	10	75 365	60 017
Nuomos įsipareigojimai	11	39 896	35 777
Ilgalaikės mokėtinos sumos		1	1
Atidėtojo pelno mokesčio įsipareigojimas		1 293	1 399
Atidėjiniai		1 164	1 218
Kiti ilgalaikiai įsipareigojimai		1 181	1 181
Ilgalaikių įsipareigojimų iš viso		127 819	108 008
Trumpalaikiai įsipareigojimai			
Ilgalaikių paskolų einamųjų metų dalis	10	23 076	18 477
Nuomos įsipareigojimų einamųjų metų dalis	11	11 058	14 949
Trumpalaikės paskolos	10, 16	227 139	188 404
Prekybos skolos		209 493	185 235
Susijusioms šalims mokėtinos sumos	16	499	272
Mokėtinas pelno mokestis		704	179
Išvestinės finansinės priemonės		451	161
Sutarčių įsipareigojimai		9 359	3 622
Sutarčių įsipareigojimai susijusioms šalims	16	1 364	-
Atidėjiniai		3 717	3 663
Kiti trumpalaikiai įsipareigojimai		55 841	50 772
Trumpalaikių įsipareigojimų iš viso		542 701	465 734
Nuosavo kapitalo ir įsipareigojimų iš viso		995 761	886 061

Toliau pateikiamas aiškinamasis raštas yra sudėtinė šių tarpinių sutrumpintų neaudituočių konsoliduotų finansinių ataskaitų dalis.

Tarpinė sutrumpinta konsoliduota pelno (nuostolių) ir kitų bendrųjų pajamų ataskaita

(už periodą nuo
liepos 1 d. iki rugsėjo 30 d.)

Visi skaičiai tūkst. eurų, jei nenurodyta kitaip

3

	Pastabos	2024–2025 3 mėn.	2023–2024 3 mėn. (Koreguota) ¹
Pajamos iš sutarčių su klientais	5	384 091	420 726
Pardavimo (savikaina)		(339 996)	(369 579)
Bendrasis pelnas (nuostolis)		44 095	51 147
Veiklos (sąnaudos)			
Pardavimo (sąnaudos)	12	(10 363)	(9 152)
Bendros ir administracinės (sąnaudos)	13	(15 424)	(15 526)
Veiklos (sąnaudų) iš viso:		(25 787)	(24 678)
Prekybos skolų ir kitų gautinų sumų, sutarčių turto vertės (sumažėjimas)/vertės atstatymas		(64)	29
Kitos pajamos	14	2 174	1 658
Kitos (sąnaudos)	14	(1 594)	(3 353)
Veiklos pelnas (nuostoliai)		18 824	24 803
Finansinės veiklos pajamos		1 458	1 764
Finansinės veiklos (sąnaudos)		(6 480)	(6 351)
Asocijuotų ar bendro pavaldumo įmonių veiklos pelnas		(29)	–
Pelnas (nuostoliai) prieš apmokestinimą		13 773	20 216
Pelno mokesčiai ir atidėtojo mokesčio pajamos (sąnaudos)		(1 030)	(2 706)
Grynasis pelnas (nuostoliai)		12 743	17 510
Grynasis pelnas (nuostoliai) priskirtinas:			
Bendrovės akcininkams		11 307	16 755
Nekontroliuojamai daliai		1 436	755
		12 743	17 510
Pagrindinis pelnas ir sumažintas pelnas tenkantis vienai akcijai (eurais)		0,08	0,11
Kitos bendrosios pajamos			
Kitos bendrosios pajamos (sąnaudos), kurios bus perkliamos į pelną (nuostolius) ateityje:			
Grynųjų investicijų, veikiančių užsienyje, perskaičiavimas į Grupės pateikimo valiutą		54	(87)
P pinigų srautų apsidraudimo sandoriai – efektyvi tikrosios vertės pokyčio dalis		125	(611)
P pinigų srautų apsidraudimo sandoriai – perklasifikuojami į pelną (nuostolius)		–	81
Viso kitų bendrųjų pajamų (sąnaudų), kurios bus perkliamos į pelną (nuostolius) ateityje		179	(618)
Kitos bendrosios pajamos (sąnaudos), kurios nebus perkliamos į pelną (nuostolius) ateityje:		–	–
Viso kitų bendrųjų pajamų (sąnaudų), kurios nebus perklasifikuotos į pelną (nuostolius) ateityje		–	–
Viso kitų bendrųjų pajamų (sąnaudų), po mokesčių		179	(618)
Viso bendrųjų pajamų (sąnaudų), po mokesčių		12 922	16 892
Bendrosios pajamos (sąnaudos), po mokesčių, priskirtinos:			
Bendrovės akcininkams		11 454	16 233
Nekontroliuojamai daliai		1 468	659
		12 922	16 892

Toliau pateikiamas aiškinamasis raštas yra sudėtinė šių tarpinių sutrumpintų neaudituočių konsoliduotų finansinių ataskaitų dalis.

¹ Dalis sumų neatitinka konsoliduotų tarpinių sutrumpintų ataskaitų, sudarytų už 3 mėn. Finansinį laikotarpį pasibaigusį 2023 m. rugsėjo 30 d. dėl praėjusio laikotarpio klaidos taisymo. Daugiau informacijos žiūrėti 4 Pastaboje.

Tarpinė sutrumpinta konsoliduota nuosavo kapitalo pokyčių ataskaita

Visi skaičiai tūkst. eurų, jei nenurodyta kitaip

4

	Pastabos	Priskiriamas patronuojančios įmonės akcininkams							Viso	Nekontroliuojama dalis	Iš viso
		Išstatinis kapitalas	Nuosavos akcijos	Akcijų priedai	Pinigų srautų apsidraudimo priemonių rezervas	Privalomasis rezervas ir kiti rezervai	Užsienio valiutos perskaičiavimo rezervas	Nepaskirstytasis pelnas (nuostoliai)			
2023 m. liepos 1 d. likutis (Koreguota)		46 715	(426)	23 928	477	8 116	(130)	199 301	277 981	14 157	292 138
Grynasis pelnas (nuostoliai) (Anksčiau nurodyta)		-	-	-	-	-	-	14 287	14 287	872	15 159
Praėjusio laikotarpio klaidos taisymas po mokesčių ¹	4	-	-	-	-	-	-	2 468	2 468	(117)	2 351
Grynasis pelnas (nuostoliai) (Koreguota) ¹		-	-	-	-	-	-	16 755	16 755	755	17 510
Viso kitų bendrųjų pajamų (sąnaudų), kurios bus perkeltamos į pelną (nuostolius) ateityje		-	-	-	(462)	-	(60)	-	(522)	(96)	(618)
Viso bendrųjų pajamų, po mokesčių (Koreguota) ¹		-	-	-	(462)	-	(60)	16 755	16 233	659	16 892
Nuosavų akcijų perleidimas		-	2	-	-	-	-	(2)	-	-	-
Mokėjimas akcijomis		-	-	-	-	(42)	-	-	(42)	-	(42)
Nekontroliuojama dalis kylanti iš dukterinių įmonių įsigijimo		-	-	-	-	-	-	-	-	1 072	1 072
2023 m. rugsėjo 30 d. (Koreguota) ¹		46 715	(424)	23 928	15	8 074	(190)	216 054	294 172	15 888	310 060
2024 m. liepos 1 d. likutis		48 479	(411)	25 779	110	4 737	96	216 844	295 634	16 685	312 319
Grynasis pelnas (nuostoliai)		-	-	-	-	-	-	11 307	11 307	1 436	12 743
Viso kitų bendrųjų pajamų (sąnaudų), kurios bus perkeltamos į pelną (nuostolius) ateityje		-	-	-	112	-	35	-	147	32	179
Viso bendrųjų pajamų, po mokesčių		-	-	-	112	-	35	11 307	11 454	1 468	12 922
Nuosavų akcijų perleidimas		-	28	-	-	-	-	(28)	-	-	-
Nekontroliuojamos dalies susidarymas dėl nuosavybės dalies pasikeitimo		-	-	-	-	-	-	(148)	(148)	148	-
2024 m. rugsėjo 30 d. likutis		48 479	(383)	25 779	222	4 737	131	227 975	306 940	18 301	325 241

Toliau pateikiamas aiškinamasis raštas yra sudėtinė šių tarpinių sutrumpintų neaudituočių konsoliduotų finansinių ataskaitų dalis.

¹ Dalis sumų neatitinka konsoliduotų tarpinių sutrumpintų ataskaitų, sudarytų už 3 mėn. Finansinį laikotarpį pasibaigusį 2023 m. rugsėjo 30 d. dėl praėjusio laikotarpio klaidos taisymo. Daugiau informacijos žiūrėti 4 Pastaboje.

Tarpinė sutrumpinta konsoliduota pinigų srautų ataskaita

Visi skaičiai tūkst. eurų, jei nenurodyta kitaip

5

	Pastabos	2024–2025 3 mėn.	2023–2024 3 mėn. (Koreguota) ¹
Pagrindinės veiklos pinigų srautai			
Grynasis pelnas (nuostoliai)		12 743	17 510
Nepiniginį sąnaudų (pajamų) atstatymas:			
Nusidėvėjimas ir amortizacija	6, 7, 8	7 234	7 170
Subsidijų amortizacija		(244)	(173)
(Pelnas)/Nuostoliai iš ilgalaikio materialiojo turto perleidimo		(830)	(616)
Gautinų sumų ir išankstinių apmokėjimų vertės sumažėjimo pokytis bei nurašytos sumos		64	(42)
Atsargų nurašymas ir nurašymo (atstatymas) iki grynosios realizavimo vertės		(68)	(1 924)
Sutarčių turto ir sukauptų sąnaudų pasikeitimas		5 651	4 631
Sukauptų mokėjimų akcijomis pasikeitimas		–	(42)
Atidėtojo pelno mokesčio pasikeitimas		(655)	(956)
Ataskaitinių metų pelno mokesčio sąnaudos		1 685	3 662
Sąnaudos (pajamos) iš finansinių priemonių tikrosios vertės pasikeitimo		948	2 034
Asocijuotų ar bendro pavaldumo įmonių veiklos pelnas		29	–
Palūkanų (pajamos) ir kitos finansinės (pajamos)		(1 458)	(1 764)
Palūkanų sąnaudos ir kitos finansinės (sąnaudos)		6 480	6 351
		31 579	35 841
Apyvartinio kapitalo pasikeitimai			
Biologinio turto sumažėjimas (padidėjimas)		14 002	22 067
Atsargų, įskaitant teisės grąžinti turtą, sumažėjimas (padidėjimas)		(147 636)	(127 102)
Išankstinių apmokėjimų sumažėjimas (padidėjimas)		(3 939)	(2 393)
Iš pirkėjų gautinų sumų ir kitų gautinų sumų sumažėjimas (padidėjimas)		42 676	43 786
Apriboto naudojimo pinigų sumažėjimas (padidėjimas)		(139)	(748)
Sutarčių įsipareigojimų, grąžinimo įsipareigojimų, prekybos ir kitų skolų (sumažėjimas) padidėjimas		22 042	32 772
(Sumokėtas) pelno mokesčiai		(455)	(2 254)
Grynieji pagrindinės veiklos pinigų srautai		(42 323)	(1 969)

Toliau pateikiamas aiškinamasis raštas yra sudėtinė šių tarpinių sutrumpintų neaudituočių konsoliduotų finansinių ataskaitų dalis



¹ Dalis sumų neatitinka konsoliduotų tarpinių sutrumpintų ataskaitų, sudarytų už 3 mėn. Finansinį laikotarpį pasibaigusį 2023 m. rugsėjo 30 d. dėl praėjusio laikotarpio klaidos taisymo. Daugiau informacijos žiūrėti 4 Pastaboje.



Tarpinė sutrumpinta konsoliduota pinigų srautų ataskaita

Visi skaičiai tūkst. eurų, jei nenurodyta kitaip

6

	Pastabos	2024–2025 3 mėn.	2023–2024 3 mėn. (Koreguota) ¹
Investicinės veiklos pinigų srautai			
Nematerialiojo, nekilnojamo turto, įrangos, įrengimų, ir investicinio turto (įsigijimas)		(18 302)	(7 448)
Nematerialiojo, nekilnojamo turto, įrangos, įrengimų, ir investicinio turto pardavimo pajamos		1 355	1 818
Dukterinių įmonių (įsigijimas) (atėmus įsigytą pinigų likutį Grupėje), įskaitant apmokėjimus už ankstesniais laikotarpiais įsigytas dukterines įmones		–	(12 666)
Dukterinių, asocijuotų ir bendro pavaldumo įmonių pardavimas		453	–
Išankstinių apmokėjimų už finansinį turtą sumažėjimas (padidėjimas)		–	3
(Suteiktos) paskolos		(16)	(18)
Suteiktų paskolų grąžinimas		2	8
Gautos palūkanos		1 457	1 764
Grynieji investicinės veiklos pinigų srautai:		(15 051)	(16 539)
Finansinės veiklos pinigų srautai			
Paskolų gavimas		93 640	47 315
Paskolų (grąžinimas)		(25 970)	(28 223)
Nuomos (mokėjimai)		(2 909)	(3 195)
(Sumokėtos) palūkanos		(6 255)	(4 096)
Gautos subsidijos		(11)	101
Grynieji finansinės veiklos pinigų srautai:		58 495	11 902
Grynasis pinigų ir pinigų ekvivalentų (sumažėjimas) padidėjimas:		1 121	(2 668)
Grynasis užsienio valiutos skirtumas:		15	454
Pinigai ir pinigų ekvivalentai laikotarpio pradžioje:		16 037	13 264
Pinigai ir pinigų ekvivalentai laikotarpio pabaigoje:		17 173	11 050
Papildoma pinigų srautų informacija			
Nekilnojamo turto, įrangos ir įrengimų įsigijimai, finansuoti lizingu		1 000	1 315
Naudojimo teise valdomo turto įsigijimas		3 168	4 102

Toliau pateikiamas aiškinamasis raštas yra sudėtinė šių tarpinių sutrumpintų neaudituočių konsoliduotų finansinių ataskaitų dalis.

¹ Dalis sumų neatitinka konsoliduotų tarpinių sutrumpintų ataskaitų, sudarytų už 3 mėn. Finansinį laikotarpį pasibaigusį 2023 m. rugsėjo 30 d. dėl praėjusio laikotarpio klaidos taisymo. Daugiau informacijos žiūrėti 4 Pastaboje.

Tarpinių sutrumpintų konsoliduotų finansinių ataskaitų aiškinamasis raštas

1. Bendroji informacija

Visi skaičiai tūkst. eurų, jei nenurodyta kitaip

7

AB Akola group (toliau – Bendrovė arba valdančioji įmonė) yra Lietuvos Respublikoje registruota akcinė bendrovė. Bendrovė buvo įregistruota, Juridinių asmenų registre, 1995 m. lapkričio 27 d. Bendrovės kodas 148030011. Bendrovė įsteigta neribotam laikui.

Bendrovės buveinės adresas yra Subačiaus g. 5, LT-01302 Vilnius, Lietuva.

Pagrindinė Grupės veikla aprašyta **5 pastaboje**.

Grupės ir Bendrovės finansiniai metai prasideda kalendorinių metų liepos 1 d. ir pasibaigia kitų kalendorinių metų birželio 30 d.

Grupė atskirai atskleidžia akcininkus, kurie turi daugiau nei 5 proc. akcijų, visi kiti akcininkai, kurių turimas akcijų skaičius nesiekia 5 proc., yra priskiriami, kaip „Kiti akcininkai (privatūs ir instituciniai investuotojai).“

2024 m. rugsėjo 30 d. ir 2024 m. birželio 30 d. **Bendrovės akcininkai buvo:**

	2024-09-30		2024-06-30	
	Turimų akcijų skaičius	Nuosavybės dalis	Turimų akcijų skaičius	Nuosavybės dalis
Akola ApS (Danija)	109 909 167	65,75%	109 909 167	65,75%
Darius Zubas	17 049 995	10,20%	17 049 995	10,20%
UAB SB Asset Management	8 529 347	5,10%	8 449 906	5,05%
Kiti akcininkai (privatūs ir instituciniai investuotojai)	31 681 972	18,95%	31 761 413	19,00%
Iš viso	167 170 481	100,00%	167 170 481	100,00%

Visos Bendrovės akcijos, kurių kiekvienos nominali vertė 2024 m. rugsėjo 30 d. yra 0,29 euro (2024 m. birželio 30 d. – 0,29 euro) yra paprastosios bei 2024 m. rugsėjo 30 d. ir 2024 m. birželio 30 d. buvo visiškai apmokėtos.

2024 m. rugsėjo 30 d. Bendrovė buvo įsigijusi 661 972 Bendrovės akcijų (2024 m. birželio 30 d. 711 972 akcijų), kas sudaro 0,40 % nuosavybės dalies. Dukterinės ir kitos susijusios įmonės Bendrovės akcijų 2024 m. rugsėjo 30 d. ir 2024 m. birželio 30 d. neturėjo.

Visos paprastosios Bendrovės akcijos yra įtrauktos į vertybinių popierių biržos Nasdaq Vilnius Oficialųjį sąrašą (akcijų ISIN kodas LT0000128092). Akcijų prekybinis kodas vertybinių popierių biržoje Nasdaq Vilnius yra AKO1L.

2024 m. rugsėjo 30 d. Grupės darbuotojų skaičius buvo 5 077 (2024 m. birželio 30 d. – 4 959).

Per laikotarpį, pasibaigusį 2024 m. rugsėjo 30 d. Bendrovės įstatinio kapitalo pokyčių nebuvo (per laikotarpį, pasibaigusį 2024 m. birželio 30 d., Bendrovės įstatinis kapitalas buvo padidintas 1 764 tūkst. eurų ir sudarė 48 479 tūkst. eurų).

2. Apskaitos principai ir svarbūs apskaitiniai vertinimai bei sprendimai

Apskaitiniai vertinimai dėl karinių konfliktų

Šios finansinės ataskaitos yra parengtos pagal Tarptautinius finansinius atskaitomybės standartus (TFAS), priimtus taikyti Europos sąjungoje (toliau – ES), tarp jų – pagal 34 Tarptautinį apskaitos standartą (TAS). Įvertinant visus esminius aspektus, yra laikomasi tų pačių apskaitos principų, kaip ir rengiant 2023–2024 finansinių metų finansines ataskaitas.

Rengiant šias tarpines finansines ataskaitas, reikšmingi Grupės vadovybės sprendimai dėl apskaitos politikos taikymo bei pagrindiniai neapibrėžtumų nustatymo apskaitiniai įvertinimai buvo tie patys, kaip ir taikyti rengiant 2023–2024 finansinių metų finansines ataskaitas.

Tarpinėje sutrumpintoje konsoliduotoje finansinėje atskaitomybėje nėra visos informacijos ir atskleidimo, kurios reikalaujama metinėse finansinėse ataskaitose, todėl jos turėtų būti skaitomos kartu su Grupės metinėmis konsoliduotomis finansinėmis ataskaitomis 2024 m. birželio 30 d.

Grupės įmonių vykdoma veikla Baltarusijos ir Rusijos rinkoje

Grupė vykdo veiklą Baltarusijos ir Rusijos rinkoje tik per Baltarusijoje registruotą dukterinę įmonę (prekyba grūdais, aliejinėmis sėklomis, žaliavomis pašarams ir pašarų priedais). Šių tarpinių finansinių ataskaitų sudarymo datai Grupė neturėjo reikšmingų turto ar įsipareigojimų pozicijų šiose rinkose.

Toliau pateikiamos Grupės apibendrintos pozicijos 2024 m. rugsėjo 30 d.:

	Viso:	Viso (dukterinė įmonė registruota Baltarusijoje)
Prekybos ir kitos gautinos sumos iš Baltarusijos įmonių	3 169	3 163
Prekybos ir kitos gautinos sumos iš Rusijos įmonių	53	51
Prekybos ir kiti įsipareigojimai Rusijos įmonėms	729	729
Prekybos ir kiti įsipareigojimai Baltarusijos įmonėms	1 695	1 695

Toliau pateikiamos **Grupės Pajamos iš sutarčių su klientais** už laikotarpį pasibaigusį 2024 m. rugsėjo 30 d.:

Pajamos iš sutarčių su klientais Rusijoje ir Baltarusijoje buvo nereikšmingos ir apima tik Baltarusijoje registruotos vienos dukterinės įmonės pajamas.

Pajamos iš sutarčių su klientais Rusijoje už 3 mėn. laikotarpį, tarpinių finansinių ataskaitų datai 2024 m. rugsėjo 30 d. sudarė 94 tūkst. Eurų. Pajamos iš sutarčių su klientais Baltarusijoje už 3 mėn. laikotarpį sudarė 2 136 tūkst. eurų.

Grupės kontroliuojama Baltarusijoje registruota dukterinė įmonė

Grupė vykde veiklą Baltarusijos rinkoje per dukterinę įmonę: OOO „KLM“ (subjekto kodas 69608281) (žaliavų pašarams ir pašarų priedų prekyba, sėklų ir augalų apsaugos priemonių, trąšų tiekimas, veterinarinių paslaugų teikimas ir prekyba produktais). 2023 m. sausio 28 d. Baltarusijos vyriausybės išleistu nutarimu buvo praplėstas sąrašas įmonių, kurių akcininkams yra draudžiama perleisti turimas akcijas. Dėl sugriežtintų teisės aktų Baltarusijoje veikiančios įmonės OOO „KLM“ (subjekto kodas 69608281) pardavimas buvo atidėtas bei pardavimas per artimiausius 12 mėnesių yra mažai tikėtinas.

» 2. Apskaitos principai ir svarbūs apskaitiniai vertinimai bei sprendimai

Visi skaičiai tūkst. eurų, jei nenurodyta kitaip

9

Apskaitiniai vertinimai dėl karinių konfliktų/ tęsinys

Grupės kontroliuojama Ukrainoje registruota dukterinė įmonė ir grupės įmonių veikla Ukrainos rinkoje

Grupė vykdo veiklą Ukrainos rinkoje per dukterinę įmonę TOV „LINAS AGRO UKRAINA“ (atstovybės veikla). 2022 m. vasario mėn., Rusijos Federacijai pripažinus separatistinių Donecko ir Luhansko „respublikų“ nepriklausomybę bei įsiveržus į Ukrainą, karinis konfliktas eskalavosi ir išsiplėtė į kitus šalies regionus. Šių tarpinių konsoliduotųjų finansinių ataskaitų dieną situacija Ukrainoje yra labai nepastovi ir iš esmės neapibrėžta. Nepaisant visų karinio konflikto sukeltų neapibrėžtumų Grupė vertina, kad šio konflikto įtaka Grupės finansinėms ataskaitoms buvo nereikšminga.

2024 m. rugsėjo 30 d. Grupės nekilnojamasis turtas, įranga ir įrengimai, atsargos, prekybos ir kitos gautinos sumos, kitas turtas, prekybos ir kiti įsipareigojimai, susiję su Ukrainoje veikiančia patronuojamąja įmone, už 3 mėn. laikotarpį, tarpinių finansinių ataskaitų datai 2024 m. rugsėjo 30 d., buvo nereikšmingi.

Pajamos iš sutarčių su klientais, Ukrainoje registruotos dukterinės įmonės Ukrainoje už 3 mėn. laikotarpį, tarpinių finansinių ataskaitų datai 2024 m. rugsėjo 30 d., buvo nereikšmingos.

Be to, Grupė vykdė tiesioginius pardavimus Ukrainos klientams. Šios pajamos iš sutarčių su klientais už 3 mėn. periodą, tarpinių finansinių ataskaitų datai 2024 m. rugsėjo 30 d., buvo 1 486 tūkst. EUR.

Grupės vadovybė įvertino sritis, kurioms gali daryti įtaką karo Ukrainoje sukelti neapibrėžtumai: veiklos tęstinumas, ilgalaikio materialiojo turto vertės sumažėjimas, likvidacinė vertė ir naudingo tarnavimo laikas, tikėtinų kredito nuostolių įvertinimas, atsargų grynoji galimo realizavimo vertė, finansinių priemonių klasifikavimas į ilgalaikes ir trumpalaikes, nuomos sutartys. Vadovybės manymu karo Ukrainoje įtaka finansinėms ataskaitoms nėra reikšminga.

3. Grupės struktūra ir pasikeitimai Grupėje

Visi skaičiai tūkst. eurų, jei nenurodyta kitaip

10

2024 m. rugsėjo 30 d. ir 2024 m. birželio 30 d. Grupė turėjo šias tiesiogiai ir netiesiogiai kontroliuojamas dukterines įmones (toliau – Grupė):

	Registravimo vieta	Grupės efektyvi valdomų akcijų dalis, %		Pagrindinė veikla
		2024-09-30	2024-06-30	
AB „Linus Agro“	Lietuva	97,78%	97,78%	Didmeninė prekyba grūdais, aliejinių augalų sėklomis, žaliavomis pašarams ir prekių tiekimas augalininkystei
UAB Akola farming	Lietuva	100,00%	100,00%	Dukterinių įmonių, užsiimančių žemės ūkio veikla, valdymas
UAB „Dotnuva Baltic“	Lietuva	100,00%	100,00%	Prekyba technika, įranga ir įrengimais elevatoriams bei fermoms
UAB „Dotnuva Seeds“	Lietuva	97,78%	97,78%	Sertifikuotų sėklų gamyba
UAB „Linus Agro Grūdų Centrai“	Lietuva	97,78%	97,78%	Pardavimui skirtų grūdų paruošimas ir sandėliavimas
UAB „Jungtinė ekspedicija“	Lietuva	97,78%	97,78%	Logistikos ir ekspedijavimo paslaugos
UAB „Landvesta 1“	Lietuva	100,00%	100,00%	Žemės ūkio paskirties žemės nuoma ir valdymas
UAB „Landvesta 2“	Lietuva	100,00%	100,00%	Žemės ūkio paskirties žemės nuoma ir valdymas
UAB „Landvesta 3“	Lietuva	100,00%	100,00%	Žemės ūkio paskirties žemės nuoma ir valdymas
UAB „Landvesta 4“	Lietuva	100,00%	100,00%	Žemės ūkio paskirties žemės nuoma ir valdymas
UAB „Landvesta 5“	Lietuva	100,00%	100,00%	Žemės ūkio paskirties žemės nuoma ir valdymas
UAB „Landvesta 6“	Lietuva	100,00%	100,00%	Žemės ūkio paskirties žemės nuoma ir valdymas
UAB „Noreikiškės“	Lietuva	100,00%	100,00%	Žemės ūkio paskirties žemės nuoma ir valdymas
UAB „Lineliai“	Lietuva	100,00%	100,00%	Žemės ūkio paskirties žemės nuoma ir valdymas
AS „Kekava Foods“	Latvija	97,58%	97,58%	Paukščių auginimas, paukštienos ir jos produktų gamyba bei pardavimas, pašarų gamyba
UAB Akola poultry	Lietuva	100,00%	100,00%	Veiklos nevykdo
UAB „Kormoprom Invest“ (Likviduojama)	Lietuva	100,00%	100,00%	Įmonių valdymas
UAB Akola foods	Lietuva	100,00%	100,00%	Įmonių valdymas
AB „Vilniaus paukštynas“	Lietuva	85,02%	85,02%	Paukščių auginimas mėsai ir kiaušiniams, vištienos ir jos produktų gamyba
UAB „Agro logistic service“	Lietuva	100,00%	100,00%	Didmeninė prekyba žaliavomis ir priedais pašarų ir premiksų gamybai
SIA „Linus Agro“	Latvija	97,26%	97,26%	Didmeninė prekyba grūdais, aliejinių augalų sėklomis, prekių tiekimas augalininkystei
UAB „Gerera“	Lietuva	–	97,78%	Veiklos nevykdo
Linus Agro A/S (Likviduojama)	Danija	97,78%	97,78%	Veiklos nevykdo

» 3. Grupės struktūra ir pasikeitimai Grupėje

Visi skaičiai tūkst. eurų, jei nenurodyta kitaip

11

	Registravimo vieta	Grupės efektyvi valdomų akcijų dalis, %		Pagrindinė veikla
		2024-09-30	2024-06-30	
TOV „LINAS AGRO UKRAINA“	Ukraina	97,78%	97,78%	Atstovybės veikla
Linus Agro OÜ	Estija	97,78%	97,78%	Produktų augalininkystei tiekimas
SIA „PFK Trader“	Latvija	97,58%	97,58%	Mažmeninė prekyba maisto produktais
Biržų rajono Medeikių ŽŪB	Lietuva	98,39%	98,39%	Augalininkystė
Šakių rajono Lukšių ŽŪB	Lietuva	98,82%	98,82%	Mišri žemės ūkio veikla
Panevėžio rajono Aukštadvario ŽŪB	Lietuva	99,54%	99,54%	Mišri žemės ūkio veikla
Sidabravo ŽŪB	Lietuva	96,25%	96,25%	Mišri žemės ūkio veikla
Kėdainių rajono Labūnavos ŽŪB	Lietuva	98,95%	98,95%	Mišri žemės ūkio veikla
UAB „Užupė“	Lietuva	100,00%	100,00%	Žemės ūkio paskirties žemės nuoma ir valdymas
UAB „Paberžėlė“	Lietuva	100,00%	100,00%	Žemės ūkio paskirties žemės nuoma ir valdymas
Panevėžio rajono Žibartonių ŽŪB	Lietuva	99,90%	99,90%	Mišri žemės ūkio veikla
SIA „Dotnuva Baltic“	Latvija	100,00%	100,00%	Prekyba technika, įranga ir įrengimais elevatoriams
AS Dotnuva Baltic	Estija	100,00%	100,00%	Prekyba technika, įranga ir įrengimais elevatoriams
SIA „Dotnuva Seeds“	Latvija	97,78%	97,78%	Sertifikuotų sėklų gamyba
UAB „Geoface“	Lietuva	97,78%	97,78%	Programinės įrangos kūrimas
UAB „Dotnuva Rent“	Lietuva	100,00%	100,00%	Žemės ūkio technikos nuoma
SIA „Linus Agro“ Graudu centras	Latvija	97,78%	97,78%	Pardavimui skirtų grūdų paruošimas ir sandėliavimas
Kėdainių rajono ŽŪB „Nemunas“	Lietuva	67,98%	67,98%	Mišri žemės ūkio veikla
UAB „Šlaituva“	Lietuva	89,59%	89,59%	Maltų džiovėsėlių ir kitos paniruošės gamyba ir didmeninė prekyba
UAB „Baltic fumigation service“	Lietuva	89,59%	89,59%	Fumigacijos paslaugos
UAB „KG Mažmena“	Lietuva	89,59%	89,59%	Mažmeninė prekyba
AB „Zelvė“	Lietuva	72,38%	72,38%	Paukščių auginimas mėšai
UAB „Avocetė“	Lietuva	85,02%	85,02%	Įmonių valdymas
AB „Kauno grūdai“	Lietuva	89,59%	89,59%	Miltų ir jų produktų, pašarų ir ekstruotų produktų, greito paruošimo produktų gamyba ir didmeninė prekyba, didmeninė prekyba žaliavomis pašarų gamybai, dezinfekcijos, deratizacijos ir dezinfekcijos ir paslaugos.

»

3. Grupės struktūra ir pasikeitimai Grupėje

Visi skaičiai tūkst. eurų, jei nenurodyta kitaip

12

	Registra- vimo vieta	Grupės efektyvi valdomų akcijų dalis, %		Pagrindinė veikla
		2024-09-30	2024-06-30	
UAB „Lietbro“	Lietuva	85,02%	85,02%	Paukščių auginimas mėšai
KB Baltoji plunksnelė	Lietuva	83,45%	83,45%	Veiklos nevykdo
AB Kaišiadorių paukštynas	Lietuva	85,31%	85,31%	Paukščių auginimas mėšai ir kiaušiniams, vištienos ir jos produktų gamyba
UAB Domantonių paukštynas	Lietuva	89,51%	89,51%	Paukščių auginimas mėšai
UAB „Kaišiadorių paukštyno mažmena“	Lietuva	85,31%	85,31%	Veiklos nevykdo
UAB „Uogintai“	Lietuva	85,31%	85,31%	Veiklos nevykdo
UAB Alesninkų paukštynas	Lietuva	85,31%	85,31%	Paukščių auginimas mėšai
UAB „VP valda“	Lietuva	85,02%	85,02%	Nuosavo nekilnojamojo turto nuoma
UAB „KP valda“	Lietuva	85,31%	85,31%	Nuosavo nekilnojamojo turto nuoma
SIA „KG Latvija“	Latvija	89,59%	89,59%	Pašarų gamyba ir didmeninė prekyba, didmeninė prekyba žaliavomis pašarų gamybai ir prekėmis augalininkystei
KG Eesti OÜ	Estija	89,59%	89,59%	Veiklos nevykdo
KG Polska Sp.zo.o.	Lenkija	89,59%	89,59%	Didmeninė prekyba žaliavomis pašarų gamybai
Nordic Agro Investment Limited	Jungtinė Karalystė	89,59%	89,59%	Įmonių valdymas
UAB Sunvesta	Lietuva	–	100,00%	Veiklos nevykdo
UAB „Grybai LT“	Lietuva	89,59%	89,59%	Konservuotų daržovių ir grybų, vartojimui paruoštų sriubų bei kitų ekologiškų maisto produktų gamyba.
OOO KLM	Baltarusija	62,72%	62,72%	Didmeninė prekyba prekėmis augalininkystei, veterinarinėmis prekėmis, premiksais ir daržovių sėklomis
SIA „KEKAVA BIOENERGY“	Latvija	97,58%	97,58%	Veiklos nevykdo

Grupė turi asocijuotų įmonių, kurios konsoliduotose finansinėse ataskaitose yra apskaitomos nuosavybės metodu. Asocijuotos įmonės individualiai nėra reikšmingos. 2024 m. rugsėjo 30 d. Grupė turėjo tiesioginių ir netiesioginių investicijų į šias asocijuotas įmones:

- UAB OMG Bubble Tea (Lietuva)
- BRITE DRINKS LTD (Jungtinė Karalystė)

Grupė, siekdama nustatyti, ar įmonė yra asocijuota įmonė, vertina tiek efektyvią valdomą dalį, tiek kitą daromą reikšmingą įtaką.

Jei Grupė, turi mažiau nei 20 proc. efektyvios valdomos dalies, tačiau nustato, kad ji daro reikšmingą įtaką bendrovės veiklai per Grupės atstovo dalyvavimą bendrovės valdyboje dėl sprendimų, susijusių su bendrovės veikla, priėmimų. Grupė, tokią bendrovę, kuriai yra daroma reikšminga įtaka, laiko, kaip asocijuotą įmonę ir apskaito nuosavybės metodu.



3. Grupės struktūra ir pasikeitimai Grupėje

Visi skaičiai tūkst. eurų, jei nenurodyta kitaip

13

Pasikeitimai Grupėje per 3 mėnesius, pasibaigusius 2024 m. rugsėjo 30 d.

2024-07-02	UAB „Gerera“ išregistruota iš Juridinių asmenų registro po reorganizavimo.
2024-07-18	Pasirašyta 155 000 tūkst. eurų kredito sutartis tarp AB „Linas Agro“, „Swedbank“, AB, AB SEB bankas, OP Corporate Bank plc Lietuvos filialas.
2024 m. liepa– rugsėjis	Bendrovė perleido Grupės darbuotojams 50 000 vnt. savų akcijų pagal Akcijų suteikimo taisyklės
2024-08-01	Parduotos asocijuotos bendrovės KG Khumex Coldstore B.V. ir bendro pavaldumo bendrovės Khumex Holding B.V. akcijos.
2024-08-07	AB „Kauno grūdai“ iš UAB „KG mažmena“ įsigijo SIA „KG Latvija“ akcijas.
2024-08-12	Bendrovė pardavė UAB Sunvesta akcijas.
2024-09-06	AB Akola group netiesiogiai valdoma įmonė SIA „Linas Agro“ susitarė dėl įmonės Latvijoje įsigijimo – perka 100 proc. SIA „Elagro Trade“ akcijų už preliminarią 22 000 tūkst. eurų sumą. Galutinė sandorio kaina priklausys nuo perkamos įmonės grynojo apyvartinio kapitalo dydžio sandorio uždarymo dieną. Sandoris, kuriam reikės Latvijos Konkurencijos tarybos pritarimo, turėtų būti užbaigtas 2024 metais arba 2025 metų pradžioje.
2024-09-10	SIA „Dotnuva Seeds“ susitarė su „Swedbank“ AS dėl sėklų paruošimo fabriko Latvijoje statybų ir įrangos finansavimo. Virš 7 000 tūkst. eurų siekianti paskola suteikta dešimties metų laikotarpiui. Paskolos garantu tapo pati AB Akola
2024-09-24	Padidintas UAB „Dotnuva Seeds“ įstatinis kapitalas 3 530 tūkst. Eur suma.
2024-09-27	AB Kauno Grūdai gavo 5 000 tūkst. eurų paskolą iš SEB bankas džiūvėsėlių fabrikui Kėdainiuose.
2024-09-27	Padidintas SIA „Dotnuva Seeds“ įstatinis kapitalas 3 177 tūkst. Eur suma.

» 3. Grupės struktūra ir pasikeitimai Grupėje

Visi skaičiai tūkst. eurų, jei nenurodyta kitaip

14

Pasikeitimai Grupėje per 12 mėnesių pasibaigusį 2024 m. birželio 30 d.

2023-07-07	Bendrovė perleido Grupės darbuotojams 3 000 vnt. savų akcijų pagal AB Akola group (buv. AB Linas Agro Group) akcijų suteikimo taisyklės.
2023-07-21	Grupė įsigijo efektyvią 89,59 proc. UAB „Grybai LT“ valdomų akcijų dalį. Sandorio suma – 12 789 tūkst. eurų. Šiuo sandoriu Grupė įsigijo kontrolinį akcijų paketą įmonės, kuri vykdo konservuotų daržovių ir grybų, vartojimui paruoštų sriubų bei kitų ekologiškų maisto produktų gamybą. Verslo jungimas apskaitytas naudojant įsigijimo metodą. Šio verslo įsigijimo atveju nekontroliuojama dalis įvertinta proporcinga įgyjamo subjekto identifikuoto grynojo turto dalimi. Patirtos įsigijimo išlaidos buvo nurašytos, įtraukiant jas į Grupės administracines sąnaudas. Dėl įsigijimo Grupė apskaitė prestižą 3 358 tūkst. eurų sumai. Prestižas yra susijęs su tikėtina sinergija vertikaliai integruojant įsigytą verslą į Grupės veiklą. 2024 m. birželio 30 d. Grupės vadovybė buvo pilnai užbaigusi įgyto grynojo turto vertinimą. Grupė atskleidė turto ir įsipareigojimų sumas.

Finansinės ataskaitos tikrąja verte pateikiamos žemiau:

UAB „Grybai LT“	Įsigijimo data konsolidavimo tikslais 2023 m. liepos 31 d.	
	Tūkst. Eur	Tūkst. Eur
Tikroji vertė		Prekybos skolos (723)
Nematerialus turtas	3 260	Gauti išankstiniai apmokėjimai (13)
Nekilnojamas turtas, įranga ir įrengimai	9 467	Su darbo santykiais susiję įsipareigojimai (273)
Naudojimo teise valdomas turtas	1 122	Įsipareigojimų iš viso: (7 229)
Atsargos	1 542	Pripažintas grynasis turtas tikrąja verte iš viso: 10 526
Iš pirkėjų gautinos sumos	2 214	Nekontroliuojamos dalies susiformavimas iš dukterinės įmonės įsigijimo (1 095)
Kitos gautinos sumos	27	Preliminarus prestižas, susidaręs verslo jungimo metu 3 358
Pinigai ir pinigų ekvivalentai	123	Sumokėtas atlygis 12 789
Turto iš viso	17 755	Grynasis pinigų srautas įsigijus dukterinę įmonę:
Ilgalaikės paskolos ir kiti finansiniai įsipareigojimai	(9)	Sumokėti pinigai akcijų pardavėjams (12 789)
Nuomos įsipareigojimai	(352)	Įsigyti gryniesi pinigai 123
Atidėtojo pelno mokesčio įsipareigojimas	(1 006)	Grynasis pinigų srautas (12 666)
Trumpalaikės paskolos	(4 853)	



3. Grupės struktūra ir pasikeitimai Grupėje

Visi skaičiai tūkst. eurų, jei nenurodyta kitaip

15

Pasikeitimai Grupėje per 12 mėnesių, pasibaigusį 2024 m. birželio 30 d. (tęsinys)

2023-10-11	Jregistruota UAB Sunvesta, atskyrus nuo UAB „Landvesta 1“.
2023-10-11	Užbaigtas UAB „Landvesta 1“ atskyrimas ir įregistruota nauja UAB „Landvesta 1“ įstatų redakcija, kartu kapitalas sumažėjo 5 847 Eur suma.
2023-10-26	AB Akola group (buv. AB Linas Agro group) turimas UAB „Linas Agro“ Grūdų centrai, UAB „Jungtinė ekspedicija“ ir UAB „Dotnuva Seeds“ akcijas perleido akcinei bendrovei „Linas Agro“ pagal AB „Linas Agro“ akcijų pasirašymo sutartį.
2023-10-30	Padidintas AB „Linas Agro“ įstatinis kapitalas AB Akola group (buv. AB Linas Agro group) nepiniginiu įnašu 5 942 022 Eur suma.
2023-11-29	Padidintas UAB „GeoFace“ įstatinis kapitalas AB „Linas Agro“ įnašu 300 000 Eur suma.
2023-12-05	Keitėsi dalies Grupės įmonių pavadinimai: UAB Akola farming vietoje UAB „Linas Agro“ Konsultacijos; UAB Akola foods vietoje UAB „TABA Holding“ ir UAB Akola poultry vietoje UAB Kekava Foods LT.
2023-12-05	Keitėsi AB Linas Agro group pavadinimas į AB Akola group.
2023-12-05	AB Akola group (buv. AB Linas Agro group) bendrovės padidintas įstatinis kapitalas nuo 46 714 920 Eur iki 48 479 439 Eur, išleidžiant 6 084 548 naujas paprastąsias vardines nematerialiąsias Bendrovės akcijas, kurių kiekvienos nominali vertė yra 0,29 Eur, ir iš kurių 691 535 akcijų emisijos kaina yra lygi 0,705 Eur, o 5 393 013 akcijų emisijos kaina – 0,58 Eur, išleidžiamų su tikslu neatlygintinai suteikti Bendrovės akcijų darbuotojams ir (ar) organų nariams. Naujų akcijų emisijos kaina yra 3 615 479 Eur, iš kurių 1 764 518 Eur sudaro naujų akcijų nominalią vertę, o 1 850 960 Eur sudaro akcijų priedus.
2023 spalio- 2024 birželio mėnesiai	Bendrovė iš nekontroliuojančių akcininkų įsigijo dukterinių įmonių akcijų už 57 tūkst. eurų, skirtumas tarp pervestų sumų ir įsigytos dalies buhalterinės vertės (86 tūkst. eurų) buvo pripažintas nuosavame kapitale. AB Akola group nupirko 0,39 proc. AB „Kaišiadorių paukštynas“ akcijų, AB „Vilniaus paukštynas“ nupirko 0,09 proc., ir AS Kekava Foods akcijų 0,39%.
2024-01-11	Bendrovė perleido Grupės darbuotojams 23 000 vnt. savų akcijų pagal AB „Linas Agro Group“ akcijų suteikimo taisykles.
2024-01-26	UAB „Gastroneta“ išregistruota iš Juridinių asmenų registro po likvidavimo.
2024-02-01	Užbaigtas reorganizavimas Latvijoje, prie AS „Kekava Foods“ (kartu pakeičiant pavadinimą vietoje AS „Putnu fabrika Kekava“) prijungtos SIA „Lielzeltini“, SIA „Cerova“ ir SIA „Broileks“. Atitinkamai AS „Kekava Foods“ įstatinis kapitalas padidėjo 1 505 tūkst. Eur suma.

» 3. Grupės struktūra ir pasikeitimai Grupėje

Pasikeitimai Grupėje per 12 mėnesių, pasibaigusį 2024 m. birželio 30 d. (tęsinys)

2024-02-06	UAB „VKP valdymas“ išregistruota iš Juridinių asmenų registro po likvidavimo.
2024-02-09	UAB „KG Distribution“ išregistruota iš Juridinių asmenų registro po likvidavimo.
2024-02-13	UAB „KG logistika“ išregistruota iš Juridinių asmenų registro po likvidavimo.
2024-03-01	Įregistruota UAB „Grybai LT“, pertvarkyta iš Kooperatinės bendrovės „Grybai LT“.
2024-03-25	AB Akola group investavo į UAB „OMG Bubble Tea“ gėrimų startuolį. Investicijos suma yra 1 900 tūkst. Eur, ją sudaro 1 000 tūkst. Eur tiesioginė investicija į startuolio akcijas bei 900 tūkst. Eur ilgalaikė paskola su galimybe konvertuoti į akcijas. AB Akola group gavo vietą įmonės valdyboje.
2024-04-08	AB Akola group investavo į BRITE DRINKS LTD natūralių funkcinių gėrimų startuolį. Investicijos suma yra 450 tūkst. Eur. AB Akola group gavo vietą įmonės valdyboje.
2024-05-08	Padidintas TOV „Linas Agro Ukraina“ įstatinis kapitalas 12 000 tūkst. grivinų (apie 325 tūkst. Eur) suma.
2024-06-18	Inicijuotas UAB „Kormoprom Invest“ likvidavimas.
2024-06-21	Įregistruota SIA „KEKAVA BIOENERGY“.
2024-06-28	Užbaigtas reorganizavimas, prie UAB „Linas Agro“ Grūdų centrai prijungta UAB „Gerera“. Atitinkamai UAB „Linas Agro“ Grūdų centrai įstatinis kapitalas padidėjo 103 tūkst. Eur suma.

Atsižvelgiant į geriausių tarptautinių apskaitos standartų taikymo ir įgyvendinimo praktiką bei siekiant geresnio Grupės finansinių rezultatų palyginamumo su kitomis tarptautinėmis panašaus pobūdžio veikla užsiimančiomis bendrovėmis buvo atlikta retrospektyvinė korekcija datai 2023 m. rugsėjo 30 d.

Pakeitimai susiję su TFAS 13 „Tikrosios vertės nustatymas“ (Tarptautiniai finansinės atskaitomybės standartai) taikymu. Burokėlių ir cukrinių runkelių tikroji vertė buvo nustatyta naudojant Bloomberg indeksus už laikotarpį, pasibaigusį 2022–2023 metais. Tikroji vertė, pagrįsta naudotais indeksais, buvo didesnė nei faktinės šių biologinio turto elementų sutartinės kainos, o Grupės vadovybė nustatė, kad pasirinkti indeksai tikrosios vertės vertinimui nėra tinkami. Todėl pakeitimai buvo atlikti retrospektyviai, t. y., koreguojant lyginamąją 2022 – 2023 m. finansinę informaciją.

Dėl 2022–2023 metų atliktos retrospektyvinės biologinio turto korekcijos atvaizduojama tolimesnė įtaka tarpinėms sutrumpintoms konsoliduotoms finansinėms ataskaitoms: pardavus nuimtą derlių, apskaitoma parduotų prekių savikaina 2023 m. rugsėjo 30 d.

Platesnę informaciją, susijusią su praėjusio laikotarpio klaidos taisymu, rasite Grupės konsoliduotose metinėse ataskaitose 2024 m. birželio 30 datai, [pastaboje 2.22](#).

4. Praėjusio periodo klaidų taisymas

4. Praėjusio periodo klaidų taisymas

Visi skaičiai tūkst. eurų, jei nenurodyta kitaip

17

Kadangi 8-asis TAS reikalauja, kad finansinių ataskaitų naudotojai turėtų galimybę palyginti ūkio subjekto skirtingų ataskaitinių laikotarpių finansines ataskaitas ir nustatyti kitimo tendencijas, Grupės vadovybė pateikia informaciją apie praėjusio laikotarpio klaidos taisymą ir įtaką 3 mėn. finansiniam laikotarpiui, pasibaigusiam 2023 m. rugsėjo 30 d.

Retrospektyvinis klaidos taisymas tarpinėje sutrumpintoje konsoliduotoje pelno (nuostolių) ir kitų bendrųjų pajamų ataskaitoje už 3 mėn. finansinį laikotarpį, pasibaigusį 2023 m. rugsėjo 30 d.

	2023-09-30 (kaip apskaityta iki korekcijos)	Klaidos taisymas	2023-09-30 (kaip apskaityta po korekcijos)
Pajamos iš sutarčių su klientais	420 726	–	420 726
Pardavimo (savikaina)	(372 344)	2 765	(369 579)
Bendrasis pelnas (nuostolis)	48 382	2 765	51 147
Veiklos (sąnaudos)			
Pardavimo (sąnaudos)	(9 152)	–	(9 152)
Bendros ir administracinės (sąnaudos)	(15 526)	–	(15 526)
Veiklos (sąnaudų) iš viso:	(24 678)	–	(24 678)
Prekybos skolų ir kitų gautinų sumų, sutarčių turto vertės (sumažėjimas)/vertės atstatymas	29	–	29
Kitos pajamos	1 658	–	1 658
Kitos (sąnaudos)	(3 353)	–	(3 353)
Veiklos pelnas (nuostoliai)	22 038	2 765	24 803
Finansinės veiklos pajamos	1 764	–	1 764
Finansinės veiklos (sąnaudos)	(6 351)	–	(6 351)
Asocijuotų ar bendro pavaldumo įmonių veiklos pelnas	–	–	–
Pelnas (nuostoliai) prieš apmokestinimą	17 451	2 765	20 216
Pelno mokestis ir atidėtojo mokesčio pajamos (sąnaudos)	(2 292)	(414)	(2 706)
Grynasis pelnas (nuostoliai)	15 159	2 351	17 510
Grynasis pelnas (nuostoliai) priskirtinas:			
Bendrovės akcininkams	14 287	2 468	16 755
Nekontroliuojamai daliai	872	(117)	755
	15 159	2 351	17 510
Pagrindinis pelnas ir sumažintas pelnas tenkantis vienai akcijai (eurais)	0,09	0,02	0,11
Kitos bendrosios pajamos			
Kitos bendrosios pajamos (sąnaudos), kurios bus perkeliamos į pelną (nuostolius) ateityje:			
Grynųjų investicijų, veikiančių užsienyje, perskaičiavimas į Grupės pateikimo valiutą	(87)	–	(87)
Pinigų srautų apsidraudimo sandoriai – efektyvi tikrosios vertės pokyčio dalis	(611)	–	(611)
Pinigų srautų apsidraudimo sandoriai – perklasifikuojami į pelną (nuostolius)	81	–	81
Viso kitų bendrųjų pajamų (sąnaudų), kurios bus perkeliamos į pelną (nuostolius) ateityje	(618)	–	(618)
Kitos bendrosios pajamos (sąnaudos), kurios nebus perkeliamos į pelną (nuostolius) ateityje:	–	–	–
Viso kitų bendrųjų pajamų (sąnaudų), kurios nebus perklasifikuotos į pelną (nuostolius) ateityje	–	–	–
Viso kitų bendrųjų pajamų (sąnaudų), po mokesčių	(618)	–	(618)
Viso bendrųjų pajamų (sąnaudų), po mokesčių	14 541	2 351	16 892
Bendrosios pajamos (sąnaudos), po mokesčių, priskirtinos:			
Bendrovės akcininkams	13 765	2 468	16 233
Nekontroliuojamai daliai	776	(117)	659
	14 541	2 351	16 892

4. Praėjusio periodo klaidų taisymas

Visi skaičiai tūkst. eurų, jei nenurodyta kitaip

18

Retrospektyvinis klaidos taisymas tarpinėje sutrumpintoje konsoliduotoje pinigų srautų ataskaitoje už 3 mėn. finansinį laikotarpį pasibaigusį 2023 m. rugsėjo 30 d.

	2023-09-30 (kaip apskaityta iki korekcijos)	Klaidos taisymas	2023-09-30 (kaip apskaityta po korekcijos)
Grynasis pelnas:	15 159	2 351	17 510
Atidėtojo pelno mokesčio pasikeitimas	(1 370)	414	(956)
Kitų nepiniginių sąnaudų (pajamų) atstatymas	19 287	–	19 287
Nepiniginių sąnaudų (pajamų) atstatymas iš viso:	33 076	2 765	35 841
Apyvartinio kapitalo pasikeitimai:			
Biologinio turto sumažėjimas (padidėjimas)	21 644	423	22 067
Atsargų, įskaitant teisės grąžinti turtą, sumažėjimas (padidėjimas)	(123 914)	(3 188)	(127 102)
Kito apyvartinio kapitalo pasikeitimai	71 163	–	71 163
Apyvartinio kapitalo pasikeitimo iš viso:	31 107	(2 765)	33 872
Grynieji pagrindinės veiklos pinigų srautai	1 969	–	1 969
Grynieji investicinės veiklos pinigų srautai	(16 539)	–	(16 539)
Grynieji finansinės veiklos pinigų srautai	11 902	–	11 902
Grynasis pinigų ir pinigų ekvivalentų (sumažėjimas) padidėjimas	(2 668)	–	(2 668)
Valiutų kursų pokyčio įtaka grynujų pinigų ir pinigų ekvivalentų likučiui	454	–	454
Pinigai ir pinigų ekvivalentai laikotarpio pradžioje	13 264	–	13 264
Pinigai ir pinigų ekvivalentai laikotarpio pabaigoje	11 050	–	11 050

5. Informacija pagal Segmentus

Grupės veiklos kryptys – „Partnerystė su ūkininkais“, „Ūkininkavimas“, „Maisto gamyba“ ir „Kiti produktai ir paslaugos“. Grupės vadovybė veiklos rezultatus seka pagal veiklos segmentus, kurie atitinka Grupės strategijoje nurodytas veiklos kryptis:

- Segmentas „Partnerystė su ūkininkais“ apima platų žemės ūkio produktų ir paslaugų asortimentą, įskaitant kviečius, rapsus, kukurūzus ir kitus grūdus bei aliejines sėklas, saulėgrąžų išspaudas ir rupinius, sojų rupinius ir išspaudas, augalinius aliejus, kombinuotus pašarus, sėklas, trąšas ir kitus pašarus. Šis segmentas taip pat įtraukia grūdų sandėliavimo paslaugas, logistikos paslaugas, augalų apsaugos ir mikroelementų produktus, technikos pardavimus ir jų aptarnavimus, įrangos montavimo paslaugas bei kitą produkciją ir paslaugas, skirtas ūkininkams;
- Segmentas „Ūkininkavimas“ pagrindžiamas žemės ūkio veikla, įskaitant pieno gamybą, žemės ūkio produkcijos, kaip grūdų, rapsų ir kitų kultūrų, auginimą bei derliaus pardavimą, gyvulių auginimą bei pieno ir gyvulių pardavimą. Pienas yra parduodamas vietinėms pieno bendrovėms, dalis kitos produkcijos yra naudojama viduje, dalis parduodama;
- Segmentas „Maisto gamyba“ apima pilną paukštininkystės ciklą (viščiukų perinimą, broilerių auginimą, paukštienos ir jos produktų gamybą, pašarų savoms reikmėms gamybą ir mažmeninę prekybą vištiena ir jos produktais), miltų ir jų produktų, greitai paruošiamų produktų gamybą, konservuotų daržovių ir grybų, vartojimui paruoštų sriubų bei kitų ekologiškų maisto produktų gamybą, didmeninę prekybą, džiūvėsėlių ir kitos paniruoštos gamybą;
- Segmentas „Kiti produktai ir paslaugos“ apima kenkėjų kontrolės ir higienos produktų prekybą, ekstruduotų produktų, naminių gyvūnėlių maisto gamybą ir prekybą, veterinarinės farmacijos paslaugų teikimą ir prekybą produktais, fumigacijos ir sanitarijos paslaugas.

Grupės finansų direktorius analizuoja verslo dalių rezultatus atskirai dėl išteklių paskirstymo ir rezultatų įvertinimo tikslų. Verslo segmentai vertinami remiantis pelnu arba nuostoliais, kurie yra derinami su konsoliduotu Grupės pelnu arba nuostoliais.

Grupės finansavimas (įtraukiant finansines sąnaudas ir finansines pajamas) ir pelno mokesčiai yra valdomi Grupės lygiu, dėl to nėra priskiriami veiklos segmentams.

Pardavimo kainos tarp veiklos segmentų yra paremtos normaliomis pardavimo kainomis, atsižvelgiant į panašių sandorių vertę tarp trečiųjų šalių.

» 5. Informacija pagal Segmentus

Visi skaičiai tūkst. eurų, jei nenurodyta kitaip

20

3 mėnesių laikotarpis, pasibaigęs 2024 m. rugsėjo 30 d.

Grupė	Partnerystė su ūkininkais	Ūkininkavimas	Maisto gamyba	Kiti produktai ir paslaugos	Koregavimai ir eliminavimai ¹	Iš viso
Pajamos iš sutarčių su klientais:						
Trečiosios šalys	262 889	10 679	106 916	3 607	–	384 091
Sandoriai tarp segmentų	20 391	2 377	116	1 313	(24 197)	–
Pajamų iš sutarčių su klientais iš viso:	283 280	13 056	107 032	4 920	(24 197)	384 091
Rezultatai						
Veiklos sąnaudos	(13 645)	(1 382)	(9 759)	(1 001)	–	(25 787)
Segmento veiklos pelnas (nuostoliai)	8 767	(1 502)	10 985	574	–	18 824

3 mėnesių laikotarpis, pasibaigęs 2023 m. rugsėjo 30 d.

Grupė	Partnerystė su ūkininkais	Ūkininkavimas	Maisto gamyba	Kiti produktai ir paslaugos	Koregavimai ir eliminavimai ¹	Iš viso (Koreguota) ²
Pajamos iš sutarčių su klientais:						
Trečiosios šalys	310 059	6 630	100 062	3 975	–	420 726
Sandoriai tarp segmentų	21 682	5 250	152	1 214	(28 298)	–
Pajamų iš sutarčių su klientais iš viso:	331 741	11 880	100 214	5 189	(28 298)	420 726
Rezultatai						
Veiklos sąnaudos	(13 387)	(1 380)	(8 971)	(940)	–	(24 678)
Segmento veiklos pelnas (nuostoliai)	17 966	(821)	7 327	331	–	24 803

¹ Pajamos iš sandorių tarp segmentų yra eliminuojamos konsoliduojant.

² Dalis sumų neatitinka konsoliduotų tarpinių sutrumpintų ataskaitų, sudarytų už 3 mėn. Finansinį laikotarpį pasibaigusį 2023 m. rugsėjo 30 d. dėl praėjusio laikotarpio klaidos taisymo. Daugiau informacijos žiūrėti 4 Pastaboje.



5. Informacija pagal Segmentus

Visi skaičiai tūkst. eurų, jei nenurodyta kitaip

21

Pateikiama informacija apie Grupės veiklos segmentų turtą ir įsipareigojimus datai 2024 m. rugsėjo 30 d. ir 2024 m. birželio 30 d.

	Partnerystė su ūkininkais	Ūkininkavimas	Maisto gamyba	Kiti produktai ir paslaugos	Koregavimai ir eliminavimai	Iš viso
Turtas						
2024 m. rugsėjo 30 d.	698 838	118 272	201 600	38 220	(61 169)	995 761
2024 m. birželio 30 d.	583 107	124 120	199 227	37 203	(57 596)	886 061
Įsipareigojimai						
2024 m. rugsėjo 30 d.	496 614	53 807	122 183	58 182	(60 265)	670 520
2024 m. birželio 30 d.	395 167	49 878	128 241	57 551	(57 095)	573 742

Žemiau pateikiama informacija susijusi su Grupės geografiniais segmentais:

Pajamos iš išorinių pirkėjų	3 mėnesių laikotarpis, pasibaigęs	
	2024-09-30	2023-09-30
Lietuva	159 044	171 480
Europa (išskyrus Skandinavijos šalis, NVS ir Lietuvą)	123 556	153 233
Skandinavijos šalys	36 800	45 174
Azija	3 138	1 024
Afrika	44 543	36 791
NVS	14 060	11 434
Kiti	2 950	1 590
	384 091	420 726

Viršuje pateikta informacija apie pajamas paremta klientų buvimo vieta.

Ilgalaikis turtas	2024-09-30	2024-06-30
Lietuva	202 585	192 063
Latvija	60 240	58 468
Estija	1 656	1 782
Baltarusija	1 278	502
Ukraina	13	17
	265 772	252 832

Aukščiau pateiktas ilgalaikis turtas susideda iš ilgalaikio materialaus, investicinio, naudojimo teise valdomo ir ilgalaikio nematerialaus turto.

6. Nematerialus turtas

Visi skaičiai tūkst. eurų, jei nenurodyta kitaip

22

Grupė	Programinė įranga	Kitas nematerialusis turtas	Prestižas	Iš viso
Įsigijimo vertė				
2023 m. birželio 30 d. likutis	2 582	1 777	1 974	6 333
Dukterinių įmonių įsigijimas (3 Pastaba)	–	3 260	3 358	6 618
Įsigijimai	53	286	–	339
Nurašymai	(27)	(24)	–	(51)
Perklasifikavimai iš nekilnojamas turtas, įranga ir įrengimai	193	–	–	193
2024 m. birželio 30 d. likutis	2 801	5 299	5 332	13 432
Įsigijimai	22	52	–	74
Nurašymai	(53)	–	–	(53)
2024 m. rugsėjo 30 d. likutis	2 770	5 351	5 332	13 453
Sukaupta amortizacija:				
2023 m. birželio 30 d. likutis	1 772	415	–	2 187
Amortizacija per metus	316	554	–	870
Nurašymai	(16)	(24)	–	(40)
Perklasifikavimai iš nekilnojamas turtas, įranga ir įrengimai	14	–	–	14
2024 m. birželio 30 d. likutis	2 086	945	–	3 031
Amortizacija per metus	62	149	–	211
Nurašymai	(53)	–	–	(53)
2024 m. rugsėjo 30 d. likutis	2 095	1 094	–	3 189
Vertės sumažėjimas:				
2023 m. birželio 30 d. likutis	–	–	1 121	1 121
2024 m. birželio 30 d. likutis	–	–	1 121	1 121
2024 m. rugsėjo 30 d. likutis	–	–	1 121	1 121
2023 m. birželio 30 d. likutinė vertė	810	1 362	853	3 025
2024 m. birželio 30 d. likutinė vertė	715	4 354	4 211	9 280
2024 m. rugsėjo 30 d. likutinė vertė	675	4 257	4 211	9 143

7. Nekilnojamasis turtas, įranga ir įrenginiai

Visi skaičiai tūkst. eurų, jei nenurodyta kitaip

23

Grupė	Žemė	Pastatai ir statiniai	Mašinos ir įrenginiai	Transporto priemonės	Kitas ilgalaikis materialusis turtas	Nebaigta statyba ir išankstiniai apmokėjimai	Iš viso
Įsigijimo vertė:							
2023 m. birželio 30 d. likutis	26 304	149 655	88 632	10 270	10 259	14 031	299 151
Įsigijimai	1 071	3 682	6 127	3 507	1 080	31 036	46 504
Dukterinių įmonių įsigijimas (3 Pastaba)	47	5 751	3 478	44	147	–	9 467
Pardavimai ir nurašymai	(94)	(927)	(3 367)	(1 448)	(379)	(129)	(6 344)
Perklasifikavimai	56	6 752	6 371	1 256	335	(14 770)	–
Perklasifikavimai į investicinį turtą iš investicinio turto	(63)	(214)	–	–	(102)	–	(379)
Pervedimai į/(iš) atsargų	–	394	(63)	130	258	(9)	710
Perklasifikavimai į ilgalaikį nematerialųjį turtą	–	–	–	–	–	(193)	(193)
Valiutų kursų pokyčio įtaka	–	(110)	(181)	(2)	–	–	(293)
2024 m. birželio 30 d. likutis	27 321	164 616	101 364	13 757	11 598	29 966	348 623
Įsigijimai	906	796	705	828	517	15 575	19 327
Pardavimai ir nurašymai	(39)	(155)	(1 070)	(226)	(79)	(42)	(1 611)
Perklasifikavimai	–	806	1 072	26	(8)	(1 896)	–
Pervedimai į/(iš) atsargų	–	–	33	–	–	–	33
Valiutų kursų pokyčio įtaka	–	–	–	(1)	–	–	(1)
2024 m. rugsėjo 30 d. likutis	28 188	166 063	102 104	14 384	12 028	43 603	366 371
Sukauptas nusidėvėjimas:							
2023 m. birželio 30 d. likutis	219	64 128	49 032	4 611	6 039	–	124 029
Nusidėvėjimas per metus	34	8 273	9 641	1 480	1 311	–	20 739
Pardavimai ir nurašymai	–	(193)	(1 856)	(796)	(343)	(13)	(3 201)
Perklasifikavimai	–	(44)	–	–	44	–	–
Perklasifikavimai į investicinį turtą	–	(12)	–	–	(21)	–	(33)
Pervedimai iš atsargų	–	419	–	158	257	–	834
Valiutų kursų pokyčio įtaka	–	–	–	1	–	–	1
2024 m. birželio 30 d. likutis	253	72 571	56 817	5 454	7 287	(13)	142 772
Nusidėvėjimas per metus	8	2 151	2 814	473	319	–	5 765
Pardavimai ir nurašymai	–	(28)	(861)	(123)	(74)	–	(1 086)
Perklasifikavimai	–	–	21	–	(21)	–	–
Valiutų kursų pokyčio įtaka	–	–	–	1	–	–	1
2024 m. rugsėjo 30 d. likutis	261	74 694	58 791	5 805	7 511	(13)	147 039
Vertės sumažėjimas:							
2023 m. birželio 30 d. likutis	–	629	–	–	30	–	659
2024 m. birželio 30 d. likutis	–	629	–	–	32	–	661
2024 m. rugsėjo 30 d. likutis	–	629	–	–	32	–	661
2023 m. birželio 30 d. likutinė vertė	26 085	84 898	39 600	5 659	4 190	14 031	174 463
2024 m. birželio 30 d. likutinė vertė	27 068	91 416	44 547	8 303	4 279	29 979	205 593
2024 m. rugsėjo 30 d. likutinė vertė	27 927	90 740	43 313	8 579	4 485	43 616	218 661

2024 m. rugsėjo 30 d. Grupė yra įsipareigojusi nupirkti ilgalaikio materialiojo turto už 24 222 tūkst. eurų (2024 m. birželio 30 d. – 30 785 tūkst. eurų).

8. Naudojimo teise valdomas turtas

Visi skaičiai tūkst. eurų, jei nenurodyta kitaip

24

Grupė	Žemė	Pastatai ir statiniai	Mašinos ir įrengimai	Transporto priemonės	Iš viso:
Įsigijimo vertė:					
2023 m. birželio 30 d. likutis	25 664	4 553	5 948	6 686	42 851
Įsigijimai	7 499	1 002	4 375	3 750	16 626
Dukterinių įmonių įsigijimai (3 Pastaba)	–	1 122	–	–	1 122
Pardavimai ir nurašymai	(4 925)	(963)	(989)	(1 475)	(8 352)
Perklasifikavimai (į)/iš ilgalaikio turto, skirto parduoti	–	81	–	–	81
Valiutų kursų pokyčio įtaka	–	(53)	(11)	(4)	(68)
2024 m. birželio 30 d. likutis	28 238	5 742	9 323	8 957	52 260
Įsigijimai	1 118	1 123	385	542	3 168
Pardavimai ir nurašymai	(1 338)	(243)	(388)	(277)	(2 246)
Valiutų kursų pokyčio įtaka	–	(21)	(7)	(2)	(30)
2024 m. rugsėjo 30 d. likutis	28 018	6 601	9 313	9 220	53 152
Sukauptas nusidėvėjimas:					
2023 m. birželio 30 d. likutis	5 219	1 913	2 140	3 043	12 315
Nusidėvėjimas per metus	2 815	772	1 715	1 865	7 167
Pardavimai ir nurašymai	(1 730)	(614)	(942)	(1 266)	(4 552)
Perklasifikavimai (į)/iš ilgalaikio turto, skirto parduoti	–	54	–	–	54
Valiutų kursų pokyčio įtaka	–	59	1	(1)	59
2024 m. birželio 30 d. likutis	6 304	2 184	2 914	3 641	15 043
Nusidėvėjimas per metus	655	209	467	513	1 844
Pardavimai ir nurašymai	(332)	(232)	(221)	(181)	(966)
Valiutų kursų pokyčio įtaka	–	4	1	(1)	4
2024 m. rugsėjo 30 d. likutis	6 627	2 165	3 161	3 972	15 925
2023 m. birželio 30 d. likutinė vertė	20 445	2 640	3 808	3 643	30 536
2024 m. birželio 30 d. likutinė vertė	21 934	3 558	6 409	5 316	37 217
2024 m. rugsėjo 30 d. likutinė vertė	21 391	4 436	6 152	5 248	37 227

9. Atsargos

Visi skaičiai tūkst. eurų, jei nenurodyta kitaip

25

	2024-09-30	2024-06-30
Greitai parduodamos atsargos	153 345	17 823
Kitos atsargos	224 682	209 203
Atimti: grynąją realizacinę vertę	(4 180)	(4 251)
Grynoji realizacinė vertė	373 847	222 776

Lengvai parduodamos atsargos (angl. RMI – Readily marketable inventories) – tokios kviečių, miežių, kvietrugių, avižų, rapsų, kukurūzų, aliejų, sojų išspaudų, rapsų išspaudų, saulėgrąžų išspaudų ir kitų savo esme panašių produktų atsargos, kurios yra lengvai (mažiau nei per 90 (devyniasdešimt) dienų) konvertuojamos į pinigus, kadangi:

- jų nuosavybės ir perleidimo teisė nėra niekaip apribota;
- jų kainos rizika yra apdrausta išankstiniu fiziniu pardavimu arba apsidraudimo sandoriu;
- jos nėra laikomos perdirbimui į didesnės pridėtinės vertės produktus; ir
- jų konvertavimas į pinigus siekiant sumažinti finansines prievoles neturėtų esminės neigiamos įtakos verslui.

10. Paskolos

	2024-09-30	2024-06-30
Ilgalaikės paskolos		
Bankų suteiktos paskolos, užtikrintos Grupės turtu	75 365	60 017
	75 365	60 017
Trumpalaikės paskolos		
Bankų suteiktų ilgalaikių paskolų einamųjų metų dalis	23 076	18 477
Trumpalaikės bankų suteiktos paskolos, užtikrintos Grupės turtu	227 139	188 404
	250 215	206 881
	325 580	266 898

Paskolų sutarčių sąlygų vykdymas

2024 m. rugsėjo 30 d., Grupės įmonė OOO „KLM“ neįvykdė sutartinių nuostatų pagal sutartį su bankais OOO Alfa-bank. Pasibaigus 3 mėn. finansiniam laikotarpiui 797 tūkst. eurų ilgalaikių įsipareigojimų, buvo perkelti į trumpalaikius įsipareigojimus. Grupės įmonė po finansinių ataskaitų sudarymo datos atliko pirminius veiksmus siekiant ištaisyti sutartinių nuostatų pažeidimą.

2024 m. rugsėjo 30 d. Grupės įmonės AB Linas Agro, OU Linas Agro neįvykdė dalies sutartinių įsipareigojimų pagal kredito sutartį su AB Swedbank, AB SEB ir OP Corporate Bank. Įsipareigojimai nebuvo perklasifikuoti, kadangi tai yra sąskaitos perviršio limitas, kuris apskaitytas prie trumpalaikių įsipareigojimų. Grupės įmonės po finansinių ataskaitų sudarymo datos atliko priminius veiksmus siekiant ištaisyti sutartinių nuostatų pažeidimą.

2024 m. rugsėjo 30 d. Grupės įmonės UAB „Dotnuva Baltic“, AS „Dotnuva Baltic“ neįvykdė ir SIA „Dotnuva Baltic“ neįvykdė sutartinių nuostatų pagal sutartį su banku AS Luminor Bank. Grupės įmonės gavo banko patvirtinimą iki tarpinių neaudituočių konsoliduotų finansinių ataskaitų sudarymo datos, kad nebus imtasi sankcijų dėl sutartinių sąlygų nevykdymo.

Mokėtinos palūkanos paprastai yra mokamos kas mėnesį.

Grupės paskolų tikroji vertė yra artima jų apskaitinei vertei.

Visi skaičiai tūkst. eurų, jei nenurodyta kitaip

11. Nuomos įsipareigojimai

	2024-09-30	2024-06-30
Ilgalaikiai nuomos įsipareigojimai		
Nuomos įsipareigojimai susiję su nuomos teise valdomu turtu	34 636	32 463
Nuomos įsipareigojimai susiję su kitu turtu	5 260	3 314
	39 896	35 777
Trumpalaikiai lizingo įsipareigojimai		
Nuomos įsipareigojimai susiję su nuomos teise valdomu turtu	7 436	9 138
Nuomos įsipareigojimai susiję su kitu turtu	3 622	5 811
	11 058	14 949
	50 945	50 726

2024 m. rugsėjo 30 d., Grupės įmonės UAB „Dotnuva Baltic“ ir UAB „Dotnuva Rent“, AS „Dotnuva Baltic“ neįvykdė dalies sutartinių nuostatų pagal sutartį su UAB Luminor lizingas. Grupės įmonės gavo banko patvirtinimą iki tarpinių neaudituočių konsoliduotų finansinių ataskaitų sudarymo datos, kad nebus imtasi sankcijų dėl sutartinių sąlygų nevykdymo.

Grupės nuomos įsipareigojimų tikroji vertė yra artima jų apskaitinei vertei.

12. Pardavimo (sąnaudos)

	2024-09-30 3 mėn.	2023-09-30 3 mėn.
Darbo užmokestis, atlyginimai ir socialinis draudimas	(4 508)	(4 525)
Patalpų, transporto ir įrengimų nuoma ir eksploatacija	(1 576)	(1 237)
Reklama, marketingas, reprezentacija	(1 343)	(1 040)
Nusidėvėjimas ir amortizacija	(717)	(457)
Biuro reikmenys ir paslaugos	(259)	(201)
Konsultacijų sąnaudos	(200)	(232)
Logistikos sąnaudos	(68)	(86)
Telekomunikacijos	(28)	(19)
Kvalifikacijos kėlimas	(18)	(16)
Kita	(1 646)	(1 339)
	(10 363)	(9 152)

13. Bendrosios ir administracinės (sąnaudos)

Visi skaičiai tūkst. eurų, jei nenurodyta kitaip

	2024-09-30 3 mėn.	2023-09-30 3 mėn.
Darbo užmokestis, atlyginimai ir socialinis draudimas	(10 467)	(9 734)
Mokesčiai	(934)	(738)
Patalpų, transporto ir įrengimų nuoma ir eksploatacija	(686)	(803)
Nusidėvėjimas ir amortizacija	(585)	(752)
Atsargų, gautinų sumų ir kt. draudimas	(584)	(545)
Bankų mokesčiai	(454)	(533)
Reklama, marketingas, reprezentacija	(439)	(384)
Biuro reikmenys ir paslaugos	(363)	(404)
Aplinkos ir šiukšlių tvarkymo sąnaudos	(313)	(400)
Konsultacijų sąnaudos	(259)	(196)
Parama	(115)	(141)
Telekomunikacijos	(46)	(49)
Kvalifikacijos kėlimas	(45)	(27)
Pelnas (nuostolis) iš valiutos keitimo	-	(13)
Kita	(134)	(807)
	(15 424)	(15 526)

14. Kitos pajamos (sąnaudos)

	2024-09-30 3 mėn.	2023-09-30 3 mėn.
Kitos pajamos		
Gautos subsidijos žemės ūkio veiklai	83	-
Parama paukštininkystės veiklai	17	101
Pajamos iš investicinio ir ilgalaikio turto nuomos	67	77
Pelnas iš investicinio ir ilgalaikio materialiojo turto pardavimo	830	616
Pelnas iš dukterinių, asocijuotų ir bendro pavaldumo įmonių pardavimo	354	-
Finansinių priemonių tikrosios vertės pokytis	-	179
Kitos pajamos (Įrangos ir atsargų pertekliaus pardavimo pajamos, subnuomos pajamos, iš teisminių ginčų atsirandančios pajamos ir kitos įvairios sąnaudos)	823	685
	2 174	1 658
Kitos (sąnaudos)		
Išnuomoto ir neišnuomoto investicinio turto, nekilnojamo turto, įrengimų ir įrenginių tiesioginės veiklos sąnaudos	(109)	(146)
Finansinių priemonių tikrosios vertės pokytis	(948)	(2 213)
Kitos sąnaudos (Įrangos ir atsargų pertekliaus pardavimo sąnaudos, subnuomos sąnaudos, iš teisminių ginčų atsirandančios sąnaudos ir kitos įvairios sąnaudos)	(537)	(994)
	(1 594)	(3 353)

15. Nebalansiniai įsipareigojimai ir neapibrėžtumai

Keletas Grupės įmonių (UAB „Linus Agro“ grūdų centrai, Kėdainių rajono Labūnavos ŽŪB, Sidabravo ŽŪB, ir Panevėžio rajono Žibartonių ŽŪB) yra gavusios Europos Sąjungos ir Nacionalinės mokėjimo agentūros (Lietuva) paramą, skirtą žemės ūkio technikos įsigijimui. Sidabravo ŽŪB ir UAB „Linus Agro“ grūdų centrai yra įsipareigojusios nenutraukti su žemės ūkiu susijusios veiklos iki 2028 m, Panevėžio rajono Žibartonių ŽŪB iki 2027 m. lapkričio mėn., Kėdainių rajono Labūnavos ŽŪB iki 2030 ir 2031m.

Įmonė AS „Kekava Foods“ yra gavusi Europos Sąjungos ir Nacionalinės mokėjimo agentūros (Latvija) paramą paukštininkystės ūkiams, pašarų gamybai ir sandėliavimo bazės modernizavimui iki 2025 m.

Šioms Grupės įmonėms nesilaikant šių sąlygų, reikėtų grąžinti Lietuvos ir Latvijos valstybėms gautas lėšas, kurios 2024 m. rugsėjo 30 d. sudarė 3 429 tūkst. eurų (2024 m. birželio 30 d. – 3 726 tūkst. eurų). Grupė neturi planų nutraukti aukščiau minėtų veiklų.

2024 m. rugsėjo 30 d. Grupė yra garantavusi už trečiąsias šalis bankams už suteiktas paskolas 7 698 tūkst. eurų sumai (2024 m. birželio 30 d. – 5 623 tūkst. eurų.)

16. Susijusių šalių sandoriai

Visi skaičiai tūkst. eurų, jei nenurodyta kitaip

29

Šalys yra laikomos susijusiomis, kai viena šalis turi galimybę kontroliuoti kitą arba gali daryti reikšmingą įtaką kitai šaliai priimant finansinius ir veiklos sprendimus.

Bendrovės ir Grupės susijusios šalys 2024 m. rugsėjo 30 d. ir 2024 m. birželio 30 d. yra nurodytos žemiau.

Akola ApS ir kitos Grupės įmonės:

Pavadinimas	Registravimo vieta	Tipas
Akola ApS	Danija	Tarpinė patrunuojančioji bendrovė
UAB Darius Zubas Holding	Lietuva	Galutinė patrunuojančioji bendrovė
UAB „MESTILLA“	Lietuva	Seserinė bendrovė

Pagrindiniai vadovaujantys asmenys:

Bendrovės, galutinės ir tarpinės patrunuojančios bendrovių pagrindiniai vadovaujantys asmenys:

- Bendrovės valdyba;
- Stebėtojų taryba;
- Audito komitetas;
- Generalinis direktorius;
- Generalinio direktoriaus pavaduotojas;
- Finansų direktorius.

Bendrovės valdybos nariai:	Bendrovės stebėtojų tarybos nariai:	Bendrovės audito komiteto nariai:
p. Darius Zubas (valdybos pirmininkas, galutinis kontroliuojantis akcininkas); p. Arūnas Zubas; p. Andrius Pranckevičius; p. Mažvydas Šileika; p. Jonas Bakšys.	p. Tomas Tumėnas (tarybos pirmininkas); p. Arūnas Bartusevičius (nepriklausomas tarybos narys); p. Carsten Højland (nepriklausomas tarybos narys).	p. Lukas Kuraitis (nepriklausomas komiteto narys); p. Arūnas Bartusevičius (nepriklausomas komiteto narys); p. Skaistė Malevskienė (nepriklausoma komiteto narė);

Dukterinės įmonės: Sąrašas pateiktas 3 pastaboje.

Susijusios šalys per Bendrovės pagrindinius vadovujančius asmenis:

UAB „Vividum“ – Jono Bakšio bendroji jungtinė nuosavybė kartu su sutuoktine;
UAB „Dvi T“ – 100 proc. akcijų priklauso Jonui Bakšiui;
UAB „Kirtimų logistikos centras“ – 100 proc. akcijų priklauso Skaistės Malevskienės sutuoktiniui, kuris yra galutinis naudos gavėjas;
UAB „Kirtimų logistika“ – 100 proc. akcijų priklauso Skaistės Malevskienės sutuoktiniui, kuris yra galutinis naudos gavėjas;
UAB „Urban Properties“ – 100 proc. akcijų priklauso Skaistės Malevskienės sutuoktiniui, kuris yra galutinis naudos gavėjas;
UAB „Agmesta“ – 100 proc. akcijų priklauso Skaistės Malevskienės sutuoktiniui, kuris yra galutinis naudos gavėjas.

Pagrindinių vadovujančių asmenų artimas asmuo ar šeimos nariai yra laikomi susijusiomis šalimis.



16. Susijusių šalių sandoriai

Visi skaičiai tūkst. eurų, jei nenurodyta kitaip

30

Grupės sandoriai su susijusiomis šalimis per 3 mėnesių laikotarpį, pasibaigusį 2024 m. rugsėjo 30 d.:

	2024–2025 m. 3 mėn.				2024-09-30			
	Pirkimai	Pardavimai	Finansinės veiklos sąnaudos	Finansinės veiklos pajamos	Trumpalaikės gautinos sumos iš susijusių šalių	Ilgalaikės gautinos paskolos	Sutarčių įsipareigojimai susijusioms šalims	Susijusioms šalims mokėtinos sumos
Akola ApS grupės įmonės	987	6 020	–	–	281	–	1 364	499
KG Khumex Coldstore B.V.	–	–	–	3	–	–	–	–
UAB „OMG Bubble Tea“	–	–	–	34	74	900	–	–
Iš viso:	987	6 020	–	37	355	900	1 364	499

	2023–2024 m. 3 mėn.				2024-06-30			
	Pirkimai	Pardavimai	Finansinės veiklos sąnaudos	Finansinės veiklos pajamos	Trumpalaikės gautinos sumos iš susijusių šalių	Ilgalaikės gautinos paskolos	Sutarčių įsipareigojimai susijusioms šalims	Susijusioms šalims mokėtinos sumos
Akola ApS grupės įmonės	457	9 151	38	–	268	–	–	272
KG Khumex B.V.	7	6 228	–	–	2 090	–	–	–
KG Khumex Coldstore B.V.	–	–	–	3	–	550	–	–
UAB „OMG Bubble Tea“	–	–	–	–	40	900	–	–
Iš viso:	464	15 379	38	3	2 399	1 450	–	272

Sandoriai su susijusiomis šalimis sudaro prekių ir paslaugų pardavimus ir pirkimus, ilgalaikio turto pardavimus ir pirkimus, taip pat įprastinės veiklos finansavimo sandorius, kurie atlikti rinkos sąlygomis.

Gautinos ir mokėtinos sumos iš susijusių šalių / susijusioms šalims bus padengiamos pinigais arba užskaitytos tarpusavyje su mokėtinomis / gautinomis sumomis iš atitinkamų susijusių šalių / susijusioms šalims.

Finansinio turto ir įsipareigojimų sąlygos yra tokios:

- Iš susijusių šalių gautinoms sumoms netaikomos palūkanos. Jos paprastai padengiamos per 30 dienų.
- Susijusioms šalims mokėtinoms sumoms netaikomos palūkanos. Paprastai jų padengimo terminas yra 30-90 dienų.
- Iš susijusių šalių gautoms ir susijusioms šalims suteiktoms paskoloms palūkanos yra taikomos. Palūkanos paprastai mokamos paskolos sutarties pabaigoje.

17. Poataskaitiniai įvykiai

Visi skaičiai tūkst. eurų, jei nenurodyta kitaip

31

2024 m. spalio–lapkritis – Padidintas KB „Baltoji plunksnelė“ kapitalas 1 312 tūkst. Eur suma AB Kaišiadorių paukštynas įnašu.

2024-11-07 – Padidintas UAB „GeoFace“ įstatinis kapitalas 100 tūkst. Eur suma.

2024-11-18 – Padidintas UAB „Kaišiadorių paukštyno mažmena“ įstatinis kapitalas 1 034 tūkst. Eur suma.

AB Akola group

Konsoliduotoji vadovybės ataskaita

Už 2024–2025 finansinių metų I ketvirčio laikotarpį,
pasibaigusį 2024 m. rugsėjo 30 d.

akola
GROUP



1. Pagrindiniai duomenys apie Bendrovę ir Grupę

Ši konsoliduotoji vadovybės ataskaita parengta vadovaujantis 2024–2025 finansinių metų pirmojo ketvirčio veiklos rezultatais, o visi skaičiai pateikti 2024 m. rugsėjo 30 d. būklei, jeigu nenurodyta kitaip.

Visi šioje konsoliduotoje vadovybės ataskaitoje pateikti finansiniai duomenys yra apskaičiuoti pagal Tarptautinius finansinės atskaitomybės standartus, priimtus taikyti ES, remiantis neaudituotomis finansinėmis ataskaitomis.

Asmuo kontaktams

Finansų direktorius Mažvydas Šileika

Tel. 0 619 19 403 E. p. m.sileika@akolagroup.lt

AB Akola group (buv. AB „Linas Agro Group“) kartu su tiesiogiai ir netiesiogiai kontroliuojamomis valdomomis įmonėmis (toliau – pavaldžiosiomis įmonėmis) sudaro didžiausią Baltijos šalių žemės ūkio ir maisto gamybos įmonių grupę, vykdančią veiklą visoje maisto gamybos grandinėje.

Bendrovės valdomos įmonės gamina, ruošia ir parduoda žemės ūkio ir maisto produktus, tiekia prekes ir paslaugas žemdirbiams. Pati Bendrovė atlieka tik valdymo funkciją ir prekybinės bei gamybinės veiklos nevykdo.

Bendrovė filialų ir atstovybių neturi.

Šiame pranešime AB Akola group dar gali būti vadinama Bendrove, o Bendrovė kartu su pavaldžiosiomis įmonėmis – Grupe.

Bendrovės pavadinimas	AB Akola group (AB „Linas Agro Group“ iki 2023-12-04)
Tiesinė forma	Akcinė bendrovė
Įregistravimo data ir vieta	1995 m. lapkričio 27 d., Panevėžys
Juridinio asmens kodas	148030011
LEI kodas	529900UB9QON717IL030
PVM mokėtojo kodas	LT480300113
Juridinių asmenų registro tvarkytojas	Valstybės įmonė Registrų centras
Buveinės adresas	Subačiaus g. 5, LT-01302 Vilnius, Lietuva
Telefonas	0 663 83888
Elektroninio pašto adresas	info@akolagroup.lt
Interneto svetainės adresas	www.akolagroup.lt
Atsiskaitomoji sąskaita	LT077044060002637111, AB SEB bankas, b. k.70440
ISIN kodas	LT0000128092
Akcijų prekybos kodas Nasdaq Vilnius	AKO1L
Finansinių metų pradžia	Liepos 1 d.

2024 m. rugsėjo 30 d. AB Akola group turėjo:

5 077

Darbuotojų

64

Pavaldžiasias įmones

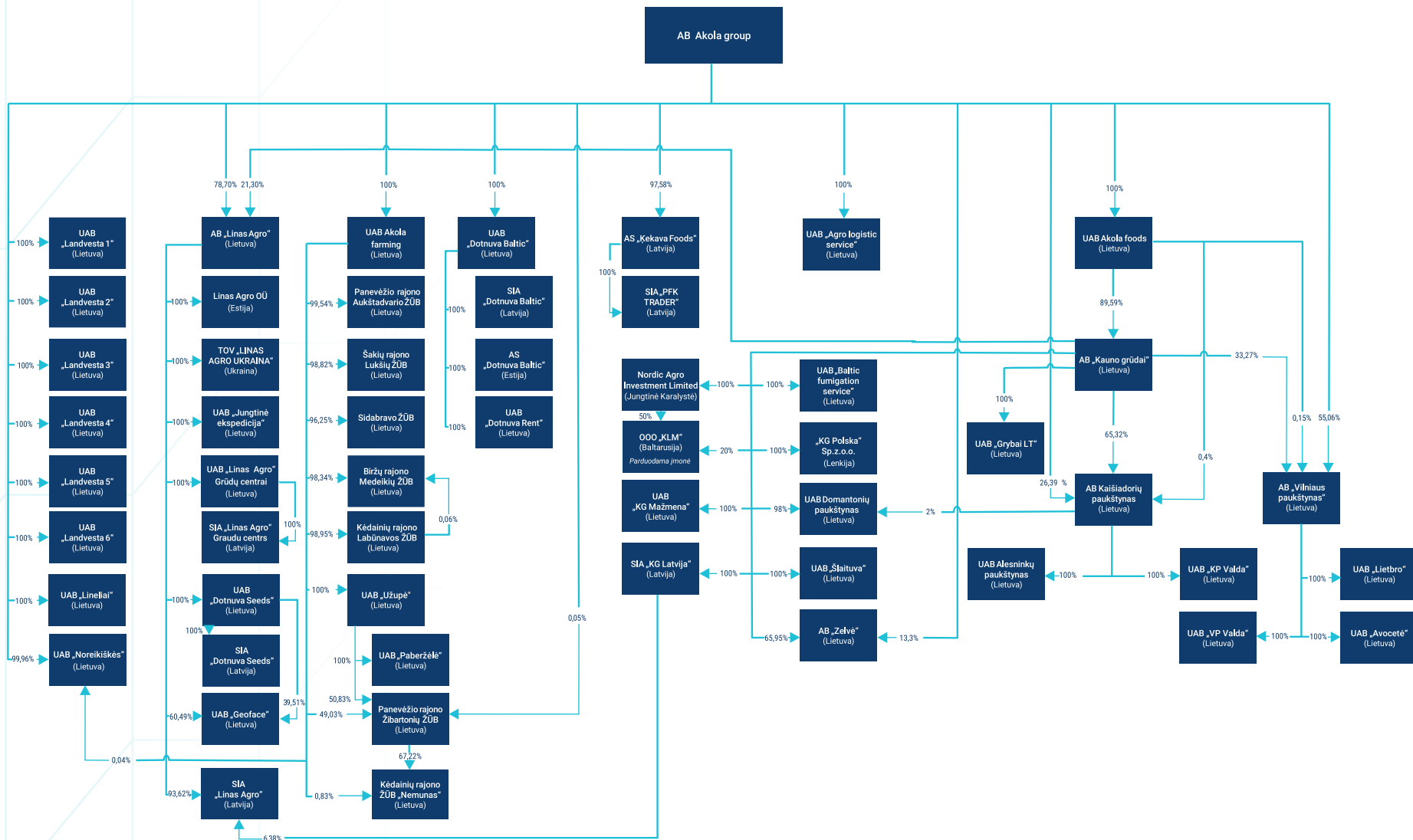
2

Asocijuotas įmones

1.1. Pavaldžiosios įmonės

2024-09-30 datai.

Į schemą neįtrauktos šios veiklos nevykdančios, asocijuotos ir (ar) likviduojamos įmonės: SIA „KEKAVA BIOENERGY“ (100 % akcijų priklauso AS „Kekava Foods“), UAB Kormoprom Invest (likviduojama, 100 % akcijų priklauso AB Akola group), UAB Akola poultry (100 % akcijų priklauso AB Akola Group), likviduojama Linas Agro A/S (100 % akcijų priklauso AB „Linas Agro“), UAB „Kaišiadorių paukštyno mažmena“ (99 % akcijų priklauso UAB „Uogintai“ ir 1 % – AB Kaišiadorių paukštynas), KG Eesti OU (100 % akcijų priklauso AB „Kauno grūdai“), UAB „Uogintai“ (100 % akcijų priklauso AB Kaišiadorių paukštynas), Kooperatyvas „Baltoji plunksnelė“ (po 20 % pajų priklauso UAB „Domantonių paukštynas“, UAB „Lietbro“, AB „Zelvė“, UAB „Avocetė“ ir UAB Alesninkų paukštynas), UAB „OMG Bubble Tea“ (asocijuota įmonė, mažumos akcijų paketas priklauso AB Akola group), Brite Drinks Ltd (asocijuota įmonė, mažumos akcijų paketas priklauso AB Akola group).

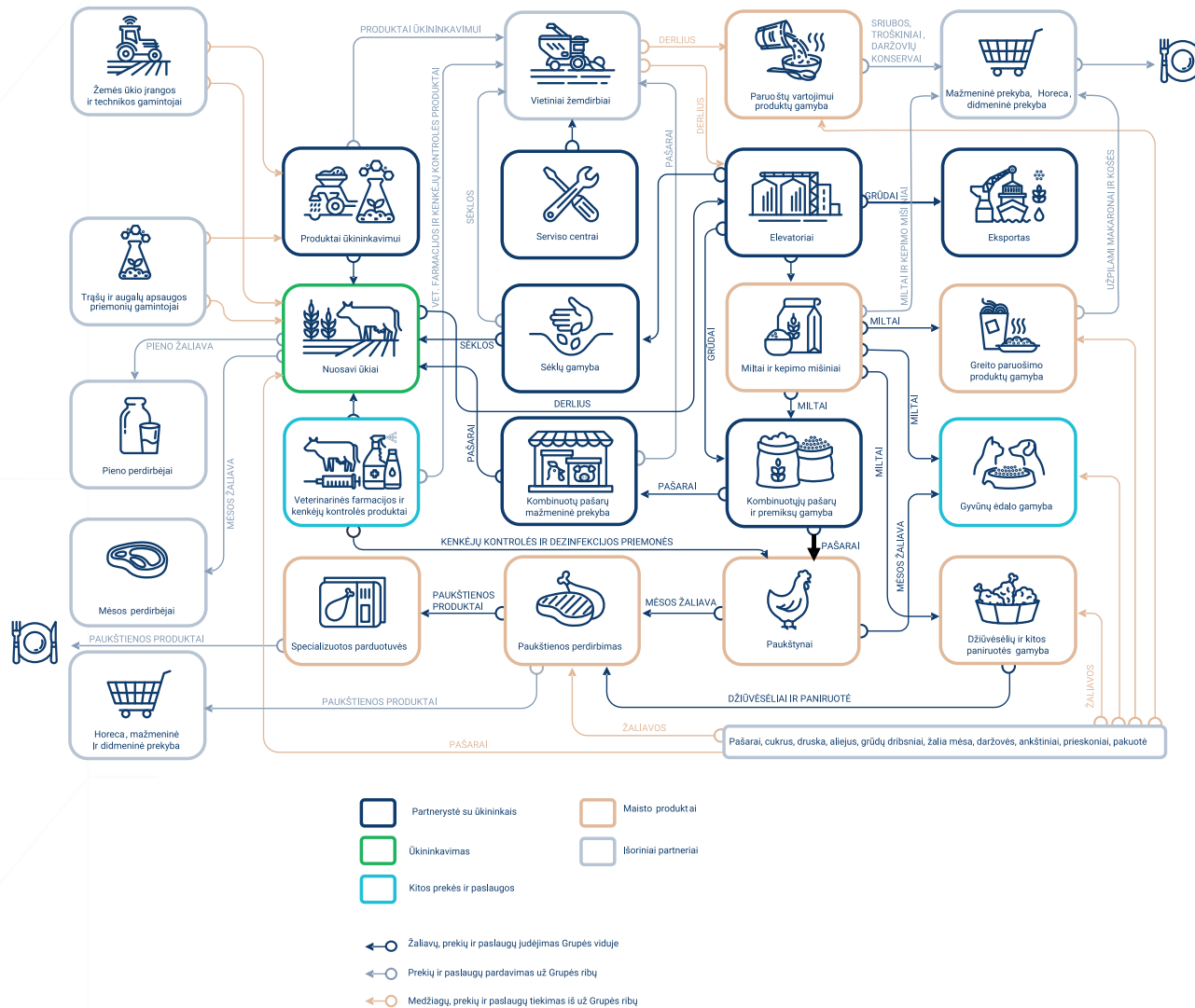


1.2. Grupės verslo modelis

Pagrindiniai gaminami ir parduodami produktai yra grūdai, aliejinės sėklos, pašarai ir žaliavos jiems, pienas, paukštiena ir jos gaminiai, miltai ir jų produktai, greito paruošimo produktai, naminių gyvūnų ėdalas, veterinarinės farmacijos prekės bei prekės žemdirbiams.

Gamybos grandinė „nuo lauko iki stalo“ leidžia patiems apsirūpinti žaliava, užtikrina procesų atsekamumą ir gaminamų produktų kokybę.

Grupė siekia būti geriausių žemdirbių partnerių trejetuke visose Baltijos šalyse, turėti tvarų žemės ūkio verslą, tai pat tapti labiau matoma tarptautinėje rinkoje kaip visaverčio ir įvairaus maisto gamintoja.



2. Grupės veiklos rezultatų ir finansų apžvalga

Svarbus maisto gamybos grandinės dalyvis regione

Parduota produkcijos

3 025

tūkst. tonų

2023–2024 finansiniais metais

Grupės veiklos rezultatų ir finansų apžvalga

- Didžiausia žemės ūkio verslo ir maisto gamybos Grupė Baltijos šalyse.
- Vienas didžiausių lietuviškų grūdų eksportuotojų Lietuvoje ir Latvijoje.
- Didžiausias paukštienos gamintojas Lietuvoje ir Latvijoje.
- Stambus pieno gamintojas Lietuvoje, turintis efektyviausius pieno ūkius.
- Vienas iš prekių žemdirbiams – sertifikuotos sėklos, trąšų, augalų priežiūros priemonių bei žemės ūkio technikos – tiekimo lyderių Lietuvoje.
- Greito paruošimo produktų gamybos lyderis Baltijos šalyse.

299 t.t

parduota trąšų

16 t.t

parduota augalų apsaugos produktų

3 226

karvės

58 mln.

išaugintų broilerių

100 t.t

parduota paukštienos ir jos gaminių

38 t.t

pieno pagaminta

1,5 mln.t

grūdų parduota

86 mln.€ žemės ūkio technikos pardavimai



32/35 t.t

paruošta/
parduota sėklų

128 t.t

augalinės produkcijos užauginta

44 t.t

parduota miltų ir jų mišinių

300 t.t

parduota kombinuotų pašarų

10 t.t

parduota gyvūnų ėdalo

241 mln. vnt.

parduota greito paruošimo ir paruoštų vartojimui produktų

2.1. Finansiniai rodikliai

* Siekiant užtikrinti tikslesnį veiklos atvaizdavimą, Bendrovė peržiūrėjo metodiką, atskirose ir konsoliduotose finansinėse ataskaitose priskiriant valiutų kursų pasikeitimo nuostolius ir (arba) pelną finansinės veiklos rezultatui, todėl lyginamojo 2021–2022 m. periodo EBITDA, veiklos pelno ir susiję rodikliai buvo pakoreguoti.

** Nejtraukiamas per ataskaitinį laikotarpį parduoto biologinio turto (pasėlių) savikainoje apskaitytas ir su praėjusiu ataskaitiniu laikotarpiu susijęs nusidėvėjimas, siekiantis 1,196 tūkst. eurų (775 tūkst. eurų 2023–2024 finansiniais metais, 684 tūkst. eurų 2022–2023 finansiniais metais, 766 tūkst. eurų 2021–2022 finansiniais metais ir 719 tūkst. eurų 2020–2021 finansiniais metais); kitiems palyginamiesiems laikotarpiais tokio nusidėvėjimo įtaka nebuvo reikšminga.

***Atsižvelgiant į geriausią tarptautinių apskaitos standartų (TAS) taikymo ir įgyvendinimo praktiką ir siekiant geresnio Grupės finansinių rezultatų palyginamumo su kitomis panašaus veiklos pobūdžio tarptautinėmis įmonėmis, atliktas apskaitinis retrospektyvinis taisymas. Pokyčiai susiję su 13-ojo TFAS Tikrosios vertės nustatymas (Tarptautiniai finansinės atskaitomybės standartai) taikymu. Šiuose standartuose pateikiami, biologinio turto tikrosios vertės vertinimo principai ir aprašomi naudotini rinkos sandorių ir rinkos informacijos duomenys. Buvo peržiūrėta tam tikrų biologinio turto vienetų, kuriems nebuvo likvidžios ir lengvai prieinamos rinkos duomenų informacijos, tikrosios vertės nustatymo metu naudojama tinkamiausia stebimų ir nestebimų duomenų informacija, kad kuo tiksliau atspindėti biologinio turto vertę. Pokyčiai atlikti retrospektyviai, t. y. koreguojant palyginamąją 2022-2023 m. finansinę informaciją. Įgyvendinti pokyčiai įtakos Grupės pinigų srautams neturėjo, o 2023-2024 m. pirmo ketvirčio biologinio turto vertė sumažėjo 2,8 mln. eurų, pardavimo savikaina padidėjo 2,8 mln. eurų, grynas pelnas sumažėjo – 2,4 mln. eurų. Detali informacija apie įgyvendintus pokyčius bei jų įtaką atskiriems finansinės būklės bei pelno nuostolių ir bendrųjų pajamų ataskaitų straipsniams pateikiama konsoliduotųjų ir Bendrovės 2024-2025 fin. m. I ketv. finansinių ataskaitų 4 pastaboje.

tūkst. Eur, jei nenurodyta kitaip	2020–2021 I ketv.	2021–2022* I ketv.	2022–2023*** I ketv.	2023–2024 I ketv.	2024–2025 I ketv.
Parduota prekių tonomis	768 409	1 029 614	951 201	765 179	736 815
Pajamos	239 326	439 961	590 063	420 726	384 091
Bendrasis pelnas	13 176	37 595	56 059	51 147	44 095
EBITDA**	9 196	23 793	45 661	32 501	27 009
EBITDA (eliminuojant TFAS 16 įtaką)	7 463	19 659	43 809	30 284	24 196
Veiklos pelnas	4 927	14 577	38 176	24 803	18 824
Pelnas prieš mokesčius (EBT)	4 462	12 802	32 793	20 216	13 773
Grynas pelnas	3 861	11 553	28 143	17 510	12 743
Greitai parduodamos atsargos (angl. RMI)	n. d.	165 988	197 205	141 248	153 345

Naudojamų sąvokų paaiškinimas:

EBITDA – Veiklos pelnas, neatskaičius ilgalaikio turto nusidėvėjimo, amortizacijos ir vertės sumažėjimo

Veiklos pelnas – Pelnas, neatskaičius investicinės ir finansinės veiklos grynąja verte ir pelno mokesčio.

Pelnas prieš mokesčius (EBT) – Pelnas, neatskaičius pelno mokesčio

Greitai parduodamos atsargos (RMI) – Atsargos, kurios neapribotomis nuosavybės teisėmis priklauso Grupės įmonėms ir kurios yra nesudėtingai konvertuojamos į pinigus mažiau nei per 90 kalendorinių dienų, remiantis šiais atsargoms taikomais kriterijais: (a) atsargos yra sutarčių, kuriomis prekiaujama ateities sandorių rinkose, objektas ir (arba) kainos rizika yra padengta kitais išankstinio pardavimo ir (arba) apsidraudimo sandoriais; b) atsargos yra likvidžios ir plačiai prieinamos įvairiose rinkose dėl vienodų produktinių savybių bei tarptautinės kainodaros; c) atsargos nėra laikomos perdirbimui ir (arba) konvertavimui į didesnės pridėtinės vertės produktą; ir d) tokių atsargų konvertavimas neturėtų esminės neigiamos įtakos Grupės veiklai.

2.2. Apžvalga

Maisto ir kitų resursų kainų įtaka Grupės veiklai

Skirtingų Grupės segmentų veikloje tiek maistinių, tiek ir nemaistinių kainų kintamumas turi reikšmingos įtakos ne tik uždirbant pajamas, bet ir suvaldant sąnaudas. Reikšmingiausia tiesioginė kainų pokyčių įtaka Grupės segmentuose pasireiškia šių kategorijų veikloje:

Veiklos segmentai	Veiklos kategorija	Kainos					
		Grūdai, aliej. sėklos, pašarų komponentai	Pienas	Mėsa	Energetikos ištekliai	Industriiniai metalai	Skolinto kapitalo kaina
Partnerystė su ūkininkais	Grūdų saugyklų bei logistikos paslaugos						
	Prekyba grūdais ir aliejinėmis sėklomis						
	Pašarų verslas						
	Sėklų, augalų apsaugos priemonių, trąšų tiekimas žemdirbiams						
	Žemės ūkio technikos, atsarginių dalių, serviso bei nuomos paslaugų teikimas žemdirbiams						
	Kitos paslaugos ūkininkams						
Ūkininkavimas	Javų, rapsų, cukrinių runkelių bei kitų kultūrų auginimas						
	Pieno gamyba ir mėsinių galvijų auginimas						
Maisto gamyba	Paukštininkystės verslas						
	Greitai paruošiamų produktų gamybos verslas						
	Miltų ir jų mišinių, džiūvėsėlių bei paniruočių gamybos verslas						
Kiti produktai ir paslaugos	Prekyba veterinariniais preparatais, naminių gyvūnų ėdalo gamyba, kt.						

 – Reikšminga įtaka

2024–2025 m. derliaus indikacijos

Ataskaitiniu laikotarpiu Grupės įmonių veiklos rezultatams didelės įtakos turėjo besimaterializuojančio 2024–2025 m. GRŪDŲ IR ALIEJINIŲ SĖKLŲ derliaus prognozės bei ankstyvieji lūkesčiai dėl 2025–2026 m. sėjos.

2024–2025 m. akcentai:

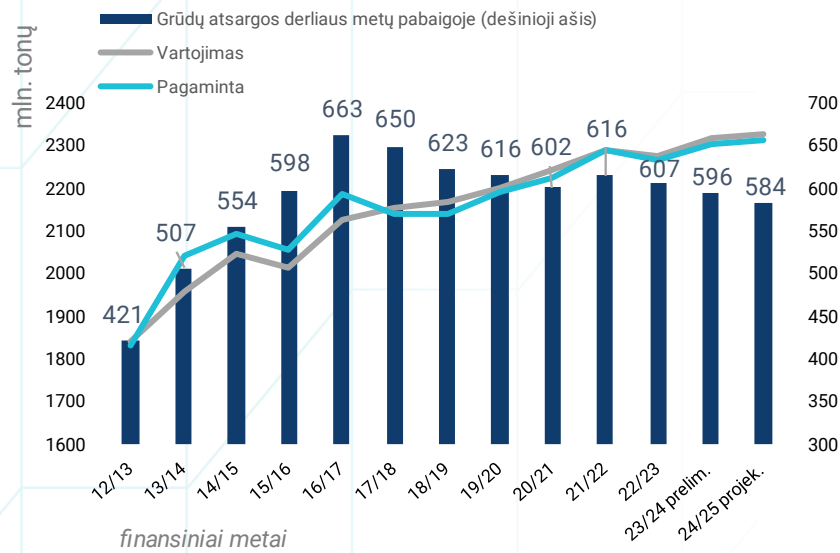
- kol kas remiantis jau nuimto ar artimiausiu metu planuojamo nukulti derliaus būklės vertinimu - 2024–2025 m. derliaus indikacijos nuteikia optimistiškai; remiantis 2024 m. spalio mėn. Tarptautinės grūdų tarybos (IGC) duomenimis, pasaulinio **grūdų derliaus** kiekis turėtų atnešti dar vienus rekordinius metus, ir siekti 2 315 mln. tonų derliaus palyginti su 2 306 mln. tonų prognoze 2023–2024 metais (0.4 proc. augimas);
 - nors pastaruoju metu kalbėta apie galimas korekcijas dėl numatomo **kviečių** derliaus kiekio Australijoje ir Argentinoje (sausra prieš derliaus nuėmimą), šių šalių laukiami rezultatai išlieka solidūs; o su reikšmingu JAV ir Kazachstano (trečias pagal dydį derlius) indėliu, bendras numatomas kviečių derlius, regis, bus pakankamas kompensuoti netekimus Europoje, Rusijoje (maždaug 5 % mažesnė produkcija, palyginti su 5 metų vidurkiu) bei Ukrainoje.
 - remiantis IGC prognoze, 2024–2025 m. pasaulinės **kukurūzų** produkcijos kiekiai turėtų būti neženkliai mažesni už praėjusių rekordinių metų kiekius; sausra neigiamai paveikė kukurūzų derlių pietryčių Europoje, taip pat Rusijoje; prasti Ukrainos rezultatai (apie 20 proc. mažesni nei pernai) susiję su drėgmės trūkumu ir karščio bangomis, taip pat su karo sutrikdyta žemės ūkio veikla; visgi dideli Brazilijos, Kinijos ir JAV kiekiai turėtų kompensuoti kitų regionų netekimus, bendrai pasiekiant panašų į praėjusių metų pasaulinį kukurūzų derliaus kiekį.
- pasaulinio **aliejinių augalų sėklų** derliaus rezultatai, panašiu, taip pat turėtų pasiekti naują rekordą – 682 mln. tonų (lyginant su 658 mln. tonų 2023–2024 m.), didžiąja dalimi dėka numatomo sojos derliaus piko ir projektuojamo kiekių augimo JAV, Argentinoje ir Brazilijoje; aukšto aliejingumo sėklų derliaus vertinimuose indikuojama apie nedidelį susitraukimą rapsų kultūrai bei šiek tiek labiau pastebimą pasaulinio saulėgrąžų derliaus sumažėjimą, didžiąja dalimi susijusį su prastesnėmis oro sąlygomis Ukrainoje, Rusijoje, Europoje;
- **vartojimas** tiek grūdų, tiek ir aliejinių sėklų kategorijoje turėtų didėti; nepaisant šiek tiek mažesnio kukurūzų derliaus, prognozuojama, kad pastarųjų suvartojimas, priešingai, gerokai padidės dėl didėjančio pašarų ir pramoninio naudojimo; tuo tarpu kviečių suvartojimas turėtų nežymiai sumažėti, tačiau vis dar viršijant derliaus apimtį ir palaipsniui mažinant atsargas; aliejinių augalų kategorijoje prognozuojama sojos suvartojimo augimą iki šiol skatino padidėjusi biodegalų gamyba Amerikoje (nors naujoji JAV prezidento Donaldo Trampo administracija galimai kelia abejonių dėl atsinaujinančiųjų degalų standartų programos tęstinumo). **Atsargų ir suvartojimo santykis** turėtų ir toliau krypti į skirtingas puses (grūdų atsargų ir suvartojimo santykis numatomas žemiausias nuo 2012-2013 m., o aliejinių augalų sėklų – aukščiausias nuo 2018-2019 m.);
- Pasaulinės **kviečių kainos** pastaruoju metu didėjo ir mažėjo, nepasirenkant vienos aiškios krypties, visgi visu ataskaitiniu laikotarpiu išsilaikant palyginti žemų kainų intervale; kita vertus, apart kviečių kokybės iššūkių, kiti veiksniai, regis indikuoja apie ateities kainos augimo perspektyvas; tokiais veiksniais galėtų būti mažėjančios perkeliamosios atsargos, išliekanti įtampa Juodosios jūros regione, nepalankios oro sąlygos, darančios įtaką žieminių kultūrų sėjai (keliose pagrindinėse eksportuotojose, įskaitant Europą, Rusiją, Jungtines Amerikos Valstijas), taip pat neoficialus minimalios kainos „grūdų“ Rusijos kviečių eksportui atnaujinimas ir tai, kad didelė dalis rusiško eksporto jau buvo įvykdyta 2024-2025 m. I ketvirtį. **Kukurūzų kainos** pastaruoju metu daugiausia kilo, iliustruodamos besitraukiančio pasaulinio tiekimo situaciją, be to, Pietų Amerikoje ir Jungtinėse Amerikos Valstijose susiduriama su logistikos problemomis, susijusiomis su nuslūgusiu vandens kiekiu, taip pat su sausringomis sąlygomis, trukdančiomis sėjai Argentinoje. Tuo tarpu **sojos kaina** išlaiko potencialą svyruoti - nepaisant gausaus 2024-2025 m. vartojimo prognozių, reikšminga dalis atsargų galėjo būti sukaupta dar iki Europos Parlamento sprendimo atidėti Kovos su miškų naikinimu reglamento įgyvendinimą vieneriems metams (leidžiantis eksportuojančioms šalims išlikti „nerizikingų“ šalių kategorijoje), taip pat prieš rinkimus Jungtinėse Amerikos Valstijose (Kinijos pirkėjams galimai tikintis įtampos prekybiniuose santykiuose).

Remiantis preliminariais Baltijos šalių statistikos biurų duomenimis, 2024 m. grūdų derlius siekė apytiksliai 12 mln. tonų trijose Baltijos šalyse kartu sudėjus (maždaug 5 proc. daugiau nei prieš metus), iš šio skaičiaus apie 7,2 mln. tonų priskiriant Lietuvai; Silpnesni rezultatai ir vėl stebėti Latvijoje bei Estijoje, kurios po prastų 2023 m. rezultatų vis dar negalėjo pilnai atsistatyti.

Informacija parengta remiantis Tarptautinės grūdų tarybos (IGC) (2024 m. spalio 17 d.), Jungtinių Amerikos Valstijų žemės ūkio departamento (USDA) (2024 m. lapkričio 10 d.), Jungtinių Tautų maisto ir žemės ūkio organizacijos (FAO) (2024 m. lapkričio 8 d.), Baltijos šalių statistikos tarnybų ir neoficialių grūdų pirkėjų bei eksportuotojų pareiškimų duomenimis.

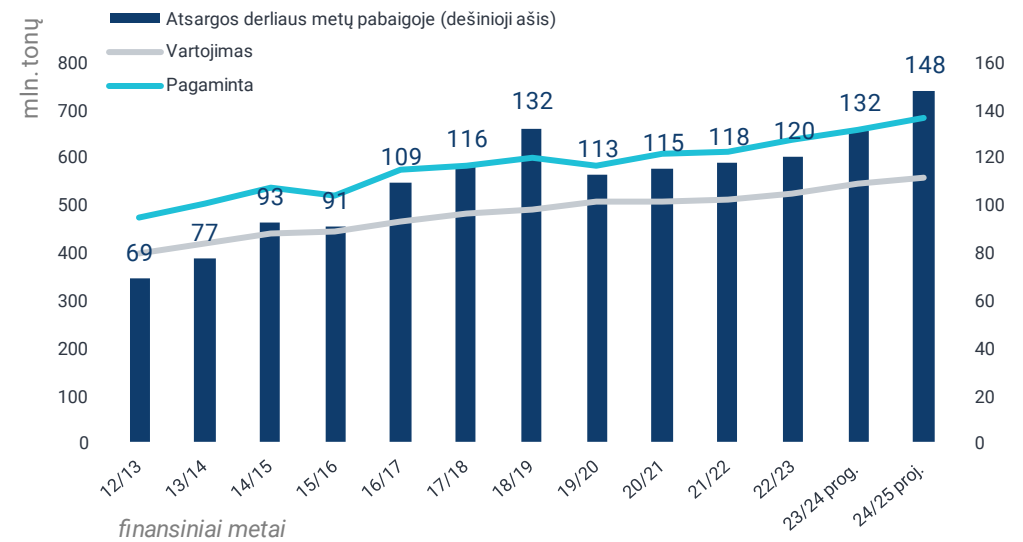
Pasaulinis grūdinių kultūrų derlius

Tarptautinės grūdų tarybos IGC duomenys



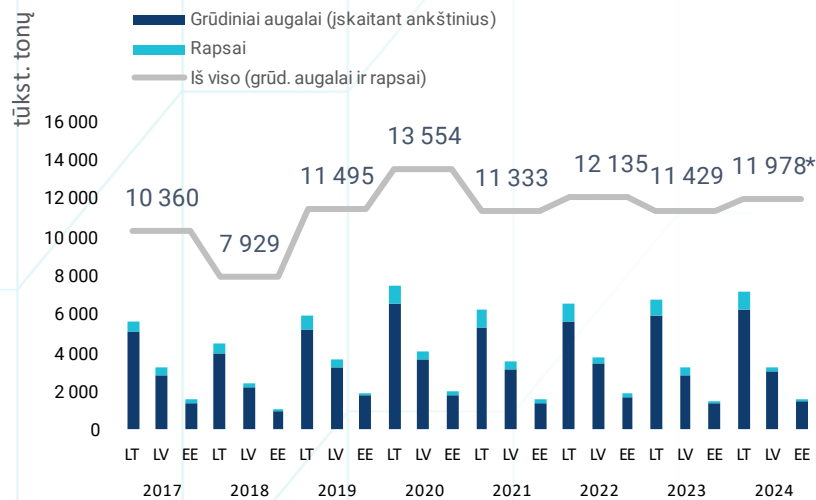
Pasaulinis aliejinių sėklų derlius

Jungtinių Valstijų žemės ūkio departamento duomenys



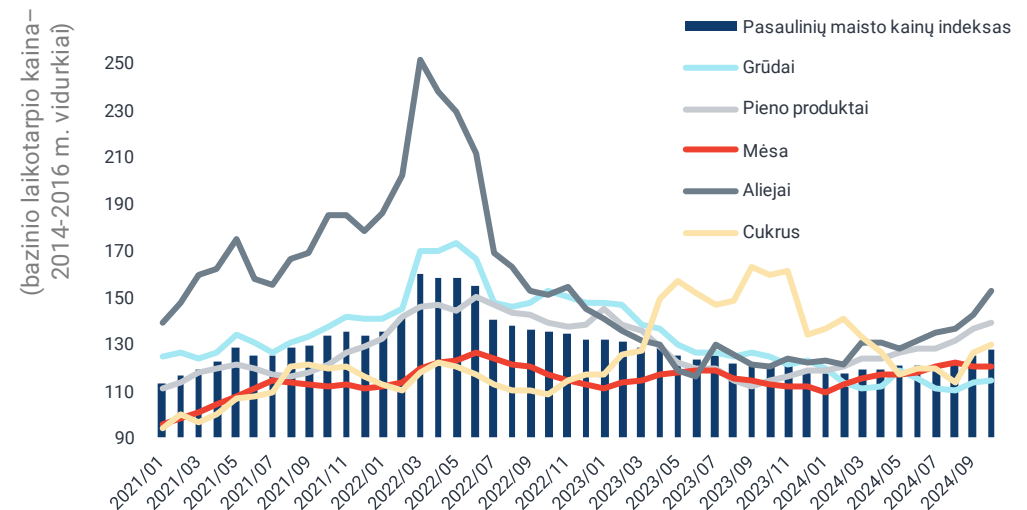
Grūdų ir rapsų derlius Baltijos šalyse

*2024 m. duomenys neapima ankštinių augalų derliaus Latvijoje



Pasaulinių maisto kainų dinamika 2021–2024 m.

Duomenys: Jungtinių Tautų Maisto ir žemės ūkio organizacija



Kitų esminių pozicijų kainų aktualijos

Greta GRŪDŲ IR ALIEJINIŲ SÉKLŲ rinkos tendencijų, kurios didesniu ar mažesniu mastu turi įtakos daugumai Grupės vykdomų veiklų, žemiau aprašomos ir kitų esminių pozicijų, tokių kaip AUGALINIS ALIEJUS, PIENAS, PAUKŠTIENA, ENERGIJOS kainų aktualijos:

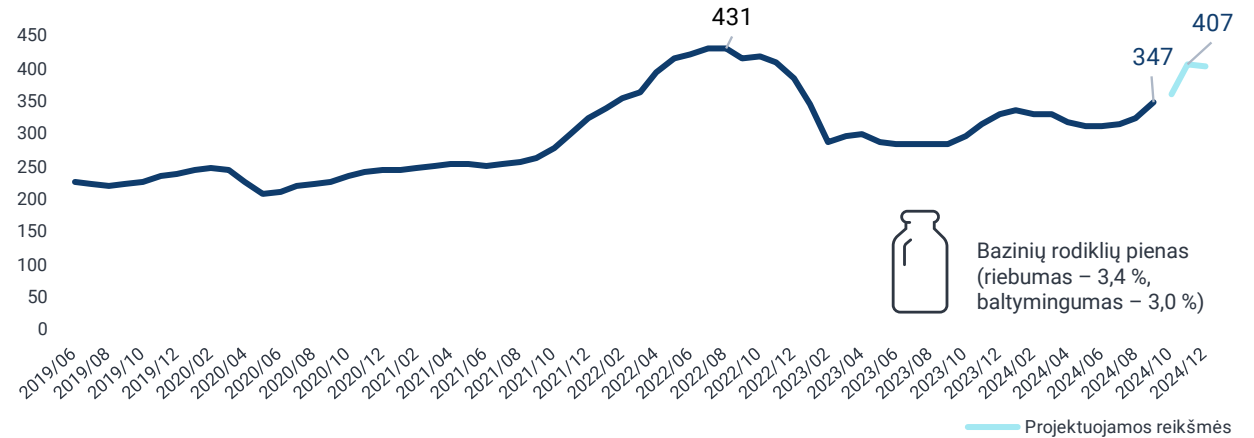
- **augalinis aliejus** – kainos pasiekė naujausias aukštumas. Palmių, saulėgrąžų ir rapsų aliejaus kotiruotės atspindi lūkesčius dėl mažesnės gamybos 2024-2025 m., o sojų aliejaus kainoms teigiamos įtakos, atrodo, turėjo ribotas alternatyvių augalinių aliejų tiekimas. Vis dėlto naujienos apie tai, kad ES Kovos su miškų naikinimu reglamento įgyvendinimas atidedamas (paskelbta 2024 m. lapkričio 14 d.), ir lūkestis dėl būsimos JAV prezidento Donaldo Trumpo administracijos inicijuotų pokyčių JAV biodegalų politikoje - techniškai galėtų atverti kainos korekcijų galimybių.
- **energetika:**
 - nors 2024-2025 m. I ketv. ir 2023-2024 m. I ketv. iš esmės prekiauta panašiam kainų koridoriuje (30-40 EUR už MWh), pastaruoju metu Europos **gamtinių dujų** ateities sandorių kainos priartėjo prie aukščiausio lygio nuo 2023 m. lapkričio mėn. Kainos kilimas, tikėtina, susijęs su keliomis priežastimis. Visų pirma, šios ataskaitos rengimo dieną ES dujų atsargos sudarė 90,7 proc. - šiek tiek mažiau nei tą pačią dieną 2023 m. (98,9 proc.) ir 2022 m. (95,4 proc.). Panašu, kad 2024 m. Norvegijos dujų įrenginių techninė priežiūra prisidėjo prie mažesnio saugyklose laikomų dujų kiekio (palyginti su ankstesniais laikotarpiais), taip pat - didelė konkurencija ir logistikos iššūkiai turėjo įtakos SGD importui iš įvairių pasaulinių tiekėjų. Tuo tarpu pastaruoju metu silpna vėjo jėgainių gamyba padidino dujų suvartojimą elektros energijai gaminti. Antra, Rusijos ir Ukrainos dujų tranzito sutartis (dujotiekis, jungiantis Rusiją su Lenkija, Slovakija, Vengrija, Rumunija ir Moldova) turi baigti galioti 2024 m. pabaigoje, kai kurioms ES šalims vis dar priklausant nuo šio tiekimo; nors spekuliuojama dėl priešaringai vertinamo „apsikeitimo sandorio“ įgyvendinimo, pagal kurį Kremlius išskatinis kuras būtų perpardavinėjamas kaip azerbaidžanietiškas (Azerbaidžanas pasibaigus tranzito sutarčiai taptų tarpininku), išliekantis neaiškumas dėl galutinio situacijos sprendimo skatina gamtinių dujų kainos jautrumą; galiausiai, dėl vykstančių karinių veiksmų netoli svarbiausių pasaulinių energijos tiekimo kontrolės punktų (pavyzdžiui, Hormūzo sąsiaurio, Artimuosiuose Rytuose) - išlieka tiekimo nutrūkimo rizika. Nors pastaruoju metu dujų tiekimas iš Norvegijos ir SGD kroviniai išlieka stabilūs, žvelgiant į ateitį - tolesnė kainų raida labai priklausys nuo pirmiau minėtų veiksnių, taip pat nuo artėjančios žiemos temperatūrų.
 - 2024-2025 m. I ketvirtį „Brent“ **žaliavinės naftos** ateities sandoriais prekiauta apytiksliai 70-90 JAV dolerių už barelį intervale, išlaikiusiame nemažai svyravimo. Pagrindiniai kainą palaikantys elementai išliko geopolitiniai. Įtampa tarp Rusijos ir Ukrainos toliau didėjo JAV pritarus, kad Ukraina Rusijos teritorijoje naudotų JAV gamybos ilgojo nuotolio raketas, atitinkamai Rusijai pakartotina smogiant Ukrainos energetikos infrastruktūrai; drauge išliko ir Artimųjų Rytų konflikto kurstomas kainų jautrumas. Laikinos komplikacijos gamyboje bei tiekėjų vykdomi techninės priežiūros darbai turėjo galimai trumpalaikės teigiamos įtakos kainai. Priešingai, kainai judėti mažėjimo linkme, įtakos galėtų turėti kuklesni Kinijos (antros pagal dydį pasaulyje naftos vartotojos) užsakymai ir abstraktesnės prognozės dėl galimo pasaulinio naftos pertekliaus. Esant kitos kilmės (ypač JAV) naftos pasiūlai - darosi panašu, jog OPEC pamažu praranda savo galią reguliuoti kainas kvotomis.
 - tuo tarpu - nors didmeninės **elektros energijos** kainos Lietuvoje ataskaitiniu laikotarpiu svyravo, vidutinės mėnesinės kainos vis dar išliko gerokai nutolusios nuo ekstremalių 2022 m. šuolių; lyginant 2024-2025 m. I ketvirčio vidurkius su 2023-2024 m. I ketvirčio vidurkiais - stebimas maždaug 5 proc. ketvirčio mėnesinių kainų sumažėjimas.
- nors ir gerokai žemesnės nei 2022 m. fiksuotos aukštumos, Europos **pieno** kainos pastaruoju metu kilo; Lietuvos rinka (fiksavusi besitęsiančius kainos kritimus iki pat 2023-2024 fin. metų pabaigą) taip pat galiausiai pasuko EU-27 keliu, nuo 2024 m. liepos stebint kainos augimą; tiesa, šalies vidutinės pajamos už 1 kg vis dar yra mažesnės, palyginti su žemyno vidurkiu, o kreivė pasižymi gerokai didesniais svyravimais, iliustruojant nedidelei, tačiau didelės konkurencijos, rinkai būdingas tendencijas; vis dėlto 2024-2025 m. I ketv. kainos, palyginti su I ketv. prieš metus, jau buvo maždaug 15 proc. didesnės, galiausiai atnešdamos ūkininkams šiek tiek pozityvumo (žr. grafiką „Bazinių rodiklių pieno supirkimo kainos Lietuvoje“);
- vidutinės **paukštienos** kainos pastaruoju metu buvo geros – kainos skirtumas tarp gana stabilaus skerdenos kainų vidurkio Europoje ir brangesnių viščiuko dalių kainų išliko daugiau nei priimtinas (žr. toliau pateiktą grafiką „Šviežios filė mėsos kainos svyravimai Lenkijoje“, iliustruojantį pelningiausio vištienos produkto kainas). Gamyba Europos rinkose vertintina kaip stabili ir ženkli (arba artima maksimaliems pajėgumams), o paklausa didėjanti, vartotojų pasirinkimuose stebint išliekančią pirmenybę paukštienos produkcijai, tam tikru mastu palaikytą išliekančios imigracijos į ES; negana to – Europos eksporto tempai 2024 m. buvo spartesni, palyginti su importo į Europą tempais, fiksuojant ir kiek pasikeitusią importo šalių sudėtį (mažiau pigios kilmės importo) bei tuo paaiškinant palankiai aukštesnes kainas; vidaus gamyba nevysiškai prisitaikė prie paklausos, nes staigų pasiūlos didėjimą ribojo tokios tendencijos kaip populiarėjanti „lėto auginimo“ mėsa, siekis mažinti auginimo tankumą ūkiuose ir mažesnė vienadienių viščiukų pasiūla; pastarieji veiksniai, kartu su

mažesnėmis pašarų sąnaudomis, pastaruoju metu atstatė sektoriaus pelningumą, visgi tolesnė palanki kainų dinamika neturėtų būti laikoma duotybe; nors teigiamas Europos importo kvotos Ukrainai (galioja nuo 2024 m. birželio mėn. iki 2025 m. birželio mėn.) kainos poveikis turėtų išlikti, tačiau galima baimintis dėl kitų numatomų prekybos srautų pokyčių (mažesnis Kinijos importas gali sukelti spaudimą pigesnių paukštienos dalių kainoms, pagrindiniams Kinijos tiekėjams, tokiems kaip JAV, Brazilija, Rusija, ieškant kitų rinkų); taip pat papildomi būsimų kainų spaudimo veiksniai galėtų būti - vartojimo normalizacija, konkurentų pajėgumų didinimas, įskaitant galimybę keisti ūkininkavimo tipą iš kito tipo paukščių ūkių;

- keletą metų aukštos **tarbkinio skolinimosi palūkanų normos** gerokai ap sunkino Grupės įmonių rezultatus, didino investicijų ir apyvartinio kapitalo finansavimo sąnaudas; nuo 2024 m. vidurio ECB (Europos Centrinio Banko) palūkanų normų mažinimas palaipsniui švelnina spaudimą, tikimasi, jog ateinančiais metais palūkanų normų dydžiai ir toliau mažės (analitikų teigimu, EURIBOR palūkanų norma turėtų pasiekti žemiausią lygį iki 2025 m. pabaigos). Žinoma tiek ECB, tiek FED (Federalinė rezervų sistema) ir toliau komunikuoja, jog pinigų politikos sprendimai visiškai priklausys nuo ekonominių duomenų, visgi FED veiksmai modeliuojant palūkanų normas investuotojų akyse atrodo mažiau nuspėjami dėl JAV ekonomikos rodiklių interpretavimo, taip pat dėl galbūt galimo infliaciją skatinančio D. Trumpo politikos poveikio ekonomikai.

Bazinių rodiklių pieno supirkimo kainos Lietuvoje

Duomenys:
VĮ Žemės ūkio informacijos ir kaimo verslo centras (ŽŪIKVC)



Šviežios filė mėsos kainos svyravimai Lenkijoje*

Duomenys: Lenkijos Žemės ūkio ir kaimo plėtros ministerija.

* Lenkija – viena pagrindinių paukštienos eksportuotojų, pagaminanti apie 20 proc. ES paukštienos.



2.3. Segmentų veiklos rezultatai

Ankstesniųjų 2023–2024 finansinių metų pradžioje Bendrovės vadovybė peržiūrėjo Grupės veiklų segmentavimo principą ir supaprastino struktūrą, ją geriau pritaikydama Grupės strateginės vizijos įgyvendinimo įvertinimui, pabrėždama veiklų žiedišumą. Pagrindinis pokytis – ankstesnių segmentų „Grūdai, aliejinės sėklos ir pašarai“ bei „Prekės ir paslaugos žemdirbiams“ sujungimas į vieną segmentą, naujai pavadintą „Partnerystė su ūkininkais“, taip koncentruotai apžvelgiant visos veiklos, susijusios su ūkininkais, tačiau neapimant paties ūkininkavimo, rezultatai. Kiti segmentai, neskaitant neženkliai pasikeitusio pavadinimo, išliko nepakitę:

- Segmentas „Partnerystė su ūkininkais“ apima platų žemės ūkio produktų ir paslaugų asortimentą, įskaitant kviečius, rapsus, kukurūzus ir kitus grūdus bei aliejines sėklas, saulėgrąžų išspaudas ir rupinius, sojų rupinius, augalinius aliejus, kitas žaliavas pašarams, kombinuotus pašarus, premiksus, sėklas, trąšas ir augalų apsaugos produktus, žemės dirbimo techniką bei įrangą bei grūdų sandėliavimo ir fermų įrangą. Jis taip pat įtraukia grūdų sandėliavimo, logistikos, technikos aptarnavimo bei kitas paslaugas ūkininkams ir žemės ūkio bendrovėms.
- Segmentas „Ūkininkavimas“ apima žemės ūkio veiklą, įskaitant gyvulių auginimą, pieno gamybą, augalines žemės ūkio produkcijas – grūdų, rapsų ir kitų kultūrų– auginimą bei derliaus pardavimą, bei pieno ir gyvulių pardavimą. Pienas yra parduodamas vietinėms pieno bendrovėms, dalis kitos produkcijos yra naudojama Grupės viduje, dalis parduodama;
- Segmentas „Maisto gamyba“ apima pilną paukštininkystės ciklą (viščiukų perinimą, broilerių auginimą, paukštienos ir jos produktų gamybą, pašarų savoms reikmėms gamybą ir mažmeninę prekybą vištiena ir jos produktais), miltų ir kepimo mišinių, greitai paruošiamų produktų gamybą, vartojimui paruoštų sriubų, troškinių, daržovių ir ankštinių produktų gamybą bei, didmeninę prekybą, džiovėsėlių ir kitos paniruošės gamybą;
- Segmentas „Kiti produktai ir paslaugos“ apima kenkėjų kontrolės ir higienos produktų prekybą, ekstruduočių produktų, įskaitant naminių gyvūnėlių maisto gamybą ir prekybą, veterinarinės farmacijos prekių tiekimą, fumigacijos ir sanitarijos paslaugas.

Segmentų veiklos pelnas (nuostolis)

PASTABA: skliausteliuose pateiktos nuorodos į iki 2023-2024 finansinių metų taikytą veiklų segmentavimą.

Istoriniai Segmentų veiklos pelno (nuostolio) duomenys perskaiciuoti, remiantis nauja segmentų struktūra.

tūkst. Eur	2020–2021 I ketv.	2021–2022 ¹ I ketv.	2022–2023 I ketv.	2023–2024 I ketv.	2024–2025 I ketv.
Partnerystė su ūkininkais („Grūdai, aliejinės sėklos ir pašarai“ bei „Prekės ir paslaugos žemdirbiams“)	5 370	11 857	35 347	17 967	8 767
Maisto gamyba („Maisto produktai“)	164	3 583	3 299	7 327	10 985
Ūkininkavimas („Žemės ūkio produktų gamyba“)	(391)	(468)	1 810	(821)	(1 502)
Kiti produktai ir paslaugos („Kitos veiklos“)	(216)	(541)	(2 280)	331	574

¹ Siekdamas užtikrinti tikslesnį veiklos atvaizdavimą, Bendrovė peržiūrėjo metodiką, atskirose ir konsoliduotose finansinėse ataskaitose priskiriant valiutų kursų pasikeitimo nuostolius ir (arba) pelną finansinės veiklos rezultatui, todėl lyginamojo 2021–2022 m. periodo veiklos pelno rodikliai buvo pakoreguoti.

Partnerystė su ūkininkais

nuo 1991

Generuojama grupės pajamų dalis

74%

Pajamos, tūkst. Eur	283 280
Bendrasis pelnas, tūkst. Eur	22 454
Veiklos pelnas, tūkst. Eur	8 767



Pagrindinė eksporto prekė– lietuviški ir latviški kviečiai

607

tūkst. tonų grūdų ir kitų žemės ūkio žaliavų saugojimo talpos

296

tūkst. tonų saugojimo pajėgumai uostuose

12

Mažmeninių parduotuvių pašarams

336

tūkst. tonų metinis kombinuotų pašarų ir premiksų gamybinis pajėgumas nuosavoje gamykloje Lietuvoje (Kaunas, Alytus)

30

tūkst. tonų – bendras metinis sėklų ruošimo fabriko pajėgumas

194

tūkst. tonų – sėklų, trąšų ir augalų apsaugos priemonių sandėliavimo talpos

16

Prekybos taškų

13

Technikos serviso taškų

- Grūdų saugyklų bei logistikos paslaugos
- Prekyba grūdais, aliejinėmis sėklomis bei žaliavomis pašarams
- Pašarų ir premiksų gamyba bei prekyba jais
- Sėklų paruošimas nuosavame sėklų paruošimo fabrike
- Sėklų, augalų apsaugos priemonių, trąšų tiekimas žemdirbiams

- Naujos ir naudotos žemės ūkio technikos, atsarginių dalių bei serviso paslaugų teikimas žemdirbiams
- Grūdų valymo, džiovavimo ir sandėliavimo kompleksų bei gyvulininkystės fermų įrengimas
- Programinės įrangos kūrimas
- Gerai žinomų tarptautinių prekių ženklų atstovavimas

Veikiančios įmonės

Lietuvoje: AB „Linus Agro“, UAB „Linus Agro“ Grūdų centrai, UAB „Jungtinė ekspedicija“, AB „Kauno grūdai“, UAB „KG Mažmena“, UAB „Agro logistic service“, UAB „Geoface“, UAB „Dotnuva Baltic“, UAB „Dotnuva Rent“, UAB „Dotnuva Seeds“.

Latvijoje: SIA „Linus Agro“, SIA „Linus Agro“ Graudu centrs, SIA „KG Latvija“, SIA „Dotnuva Baltic“, SIA „Dotnuva Seeds“.

Estijoje: Linus Agro OÜ, AS Dotnuva Baltic

Kitose šalyse: TOV „LINAS AGRO UKRAINA“ (Ukraina), KG Polska Sp. zo.o. (Lenkija), OOO „KLM“ (Baltarusija)*.

*Parduodama įmonė

Atstovaujami gamintojai, prekių ženklai

Žemės ūkio technika, atsarginės dalys, grūdų valymo, džiovavimo ir sandėliavimo kompleksų bei gyvulininkystės fermų įranga - „Kverneland“, „Cimbria“, „Quicke“, „Case IH“, „Einbock“, „Bin“, „Agrifac“, „Siloking“, Shaffer“, „Swimer“, „Boumatic“, „Araska“, „Mandam“, „Agrisem“, „MacDon“, „Laumetris“, „Wielton“, „Jeantil“, „Kongskilde“, „Symaga“, „Pellon“, „Roka“, „Spinder“, „CMP Impianti Srl“, „Champion“, „Field Bee“, „UMEGA“, „Rotar“. **Reguliuojamo drenažo sistema** „Ekodrena“. **Sėklos, augalų apsaugos priemonės, trąšos** - „Syngenta“, „Adama“, „Rapool“, „Yara“, „Ekoplon“, „Novagra“, „Nando“, „Haifa“, „Daymsa“, „Agritechno“, „OCP“ / „Helm“, „Granmax“, „UHB Agro“, „Rosier“, „Achema“, „LV Agro“, „BASF“, „Corteva“, „Bayer“, „Nufarm“, „KWS“, „Agronutrition“, „Van Iperen“, „Sicit GROUP“, „IKAR“, „Tracegrow“, „Nordkalk“.

Nuosavi prekių ženklai



linas agro



Sertifikatai



UAB „Dotnuva Baltic“, SIA „Dotnuva Baltic“ bei AS „Dotnuva Baltic“ yra prisijungusios prie „Case IH“ tarptautinio kokybės tinklo „Red Excellence“, kuris vienija Europoje „Case IH“ prekės ženklą atstovaujančias įmones. UAB „Dotnuva Baltic“ taip pat turi kvalifikacijos atestatą, suteikiantį teisę būti ypatingų statinių statybos rangovu.

Grūdų saugyklų bei logistikos paslaugos

Ataskaitiniu laikotarpiu:

- derliaus nuėmimas Lietuvoje ir Latvijoje prasidėjo gan anksti ir buvo įvykdytas palyginti greitai, pažymėtina, jog laikotarpiu iškrito nedaug kritulių. Nepaisant bendro teigiamo 2024 m. derliaus kiekio Baltijos šalyse, sausra lėmė ne tik gerokai sumažėjusią džiovavimo paslaugų paklausą, bet ir apskritai mažesnį į Grupės **elevatorius** pristatytų grūdų kiekį, mat tokius grūdus atsiranda didesnės galimybės laikinai saugoti patiems ūkininkams. Tiesa, dalis pajamų sumažėjimo taip pat susijusi ir su pakeista džiovavimo mokesčio apskaičiavimo metodika. Dėl prastesnių Latvijos derliaus rezultatų (palyginti su ankstesniais metais) 2024-2025 m. I ketv. į Grupės Latvijos elevatorius pristatytų grūdų kiekis mažėjo reikšmingiau nei Lietuvoje (Lietuvoje – 5 %, Latvijoje – 13 %);
- kita vertus, nepaisant pastebimai susitraukusių apimčių, išlaikyta stabili veiklos bendrojo pelno marža. Dėl palyginti palankių energijos išteklių kainų, anksčiau atliktų investicijų į nedidelių saulės energijos pajėgumų statybą tinkle (iš viso 11 vietų), kaštai mažėjo. Taip pat, siekiant racionalizuoti logistikos procesus ir sąnaudas, buvo pritaikytas unikalus sprendimas - maršrute Jurbarkas-Klaipėda pradėta eksploatuoti barža grūdams gabenti Nemuno upe.

Grūdų saugyklų bei logistikos paslaugos	2023–2024 I ketv.	2024–2025 I ketv.	Pokytis, %
Priimtų grūdų kiekis, tūkst. t, iš jų:	710,4	663,5	-6,6
kviečiai, proc.	74%	69%	↓
rapsai, proc.	15%	16%	↑
miežiai, proc.	6%	8%	↑
Pajamos, tūkst. Eur	9 364	5 714	-39,0
Bendrasis pelnas (nuostolis), tūkst. Eur	8 815	5 372	-39,1



Prekyba grūdais ir aliejinėmis sėklomis

„Grūdais“ vadinami kviečiai, miežiai, kukurūzai ir kai kurios kitos grūdų rūšys, o „Aliejinėmis sėklomis“ vadinami rapsai, saulėgrąžų, linų sėklos, kt.


Didelę šio segmento veiklos dalį sudaro prekyba Lietuvoje bei Latvijoje užaugintais grūdais, taip pat prekyba Ukrainos derliumi, kt.

Pagrindinės eksporto kryptys – Norvegija, Belgija, Suomija, Ispanija, Lenkija, Vokietija, Nikaragva, Kenija, Marokas, t.t. Kategorijos rezultatams reikšmingos įtakos turi vietinio bei pasaulinio derliaus dinamika, konkurencinė aplinka, demografiniai, o taip pat makroekonominiai bei geopolitiniai veiksniai.

Ataskaitiniu laikotarpiu:

- Grupės įmonių bendri supirktų grūdų kiekiai buvo kiek mažesni nei tuo pačiu ataskaitiniu laikotarpiu prieš metus, ir tam daugiausiai įtakos turėjo kuklesni per nuosavą elevatorių tinklą priimti grūdų kiekiai, pastarąjį susitraukimą tik nedidele dalimi kompensuojant papildomais, tačiau kaip ir prieš metus atsargiais, supirkimais uostuose;
- vyraujančia kultūra išliko **kviečiai** su dominuojančia II-ąja klase ir priešingai – aukščiausios ekstra kokybės kiekiai sudarė mažiausią dalį; kaip ir kasmet, reikšminga išliko ir **rapsa** kultūros prekyba, pastarosios kokybė ir aliejingumas buvo net geresni nei prieš metus;
- parduotų grūdų ir aliejinių sėklų kiekio sumažėjimas kita vertus buvo kiek neproporcingas lyginant su sumažėjimu pirkimuose, tai didžiąja dalimi paaiškinant žemų kainų aplinka ir taktiniais Grupės vadovybės sprendimais atidėti pardavimo kontraktų įgyvendinimą; atitinkamai tikimasi aukštesnių pajamų būsimaisiais 2024-2025 fin. metų ketvirčiais;
- paskutinį ataskaitinio laikotarpio ketvirtį MATIF biržos kviečių kaina svyravo tarp 205-265 EUR/t, lyginant su 220-269 EUR/t kainų intervalu I ketv. praėjusiais finansiniais metais. Tuo pat metu MATIF rapsų biržos kaina svyravo 445-515 EUR/t koridoriuje, palyginus su 2024–2025 finansinių metų I ketv. 394-527 EUR/t kainų intervalu; vidutinės Grupės įmonių sutarčių kainos per 2024-2025 fin. metų I ketv. buvo iki 20 proc. mažesnės nei prieš metus, o tai ir lėmė sumažėjusias pajamas bei bendrąjį pelną, tikintis normalizacijos būsimaiais ketvirčiais. Bendrasis pelningumas sumažėjo labiau nei pardavimo pajamos, tačiau dėl apskaitos ypatumų visas prekybos rezultatas turėtų būti išsamiai įvertintas prekybos sezono pabaigoje.

Prekyba grūdais ir aliejinėmis sėklomis	2023–2024 I ketv.	2024–2025 I ketv.	Pokytis, %
Supirkta grūdų ir aliejinių sėklų, tūkst. t	1 003	973	-3,0
Parduotų grūdų ir aliejinių sėklų kiekis tūkst. t., iš jų:	361,1	313,2	-13,3
kviečiai, proc.	64%	76%	↑
rapsai, proc.	19%	9%	↓
kita, proc.	17%	15%	↓
Pajamos, tūkst. Eur	105 367	75 984	-27,9
Bendrasis pelnas (nuostolis), tūkst. Eur	6 053	750	-87,6



Partnerystė su ūkininkais
Pašarų verslas

Šis verslas apima palaidų ir fasuotų kombinuotų pašarų /paukščiams, kiaulėms, galvijams ir kitiems gyvūnams gamybą, prekybą jais, o taip pat prekybą žaliavomis ir priedais pašarams (pvz. saulėgrąžų, rapsų išspaudos, saulėgrąžų, sojų rupiniai, cukrinių runkelių granulės, augaliniai aliejai, laižalai, premiksai, vitaminai, amino rūgštys ir kt.).

Kombinuotųjų pašarų gamyba vykdoma nuosavose gamyklose Lietuvoje (336 tūkst. tonų metinis kombinuotų pašarų ir premiksų gamybinis pajėgumas), didžiąją dalį produkcijos parduodant vietinėje Baltijos šalių rinkoje, dalį - per UAB „KG mažmena“ valdomą mažmeninių parduotuvių tinklą Lietuvoje (padengiant apie 70-80 proc. Lietuvos pašarų mažmeninės prekybos rinkos).

Vykdoma prekybą žaliavomis ir priedais pašarams, pardavimų geografija labai plati: Europa, Azija, Afrika, Artimieji rytai.

Ataskaitiniu laikotarpiu:

- gamybinės linijos veikė pilnu pajėgumu, **kombinuotų pašarų** paklausa išliko stabili; plečiantis klientų bazei, auginant parduodamos produkcijos kiekius (viršytus gamybos vienetus paaiškinant atsargų sandėlyje panaudojimu) - 2024-2025 m. I-ojo ketv. rezultatai vertintini kaip geri. sumažėjus pašaro gamybos savikainai, rinkoje jau kurį laiką jaustas spaudimas kainos perfiksavimui, atsispindėjo apie 10 proc. mažesniuose Grupės įmonių produkcijos įkainiuose bei kiek susitraukusiame, tačiau vis dar solidžiam kategorijos bendrajame pelningume (lyginant su rezultatais 2023-2024 fin. metais);
- ties parduotas kiekis, tiek pelningumas **žaliavų ir priedų pašarams** kategorijoje buvo mažesnis; tebesitęsiantys Lenkijos importo ir tranzito apribojimai Ukrainos žaliavoms, taip pat išliekanti didelė konkurencija su Rusijos ir Baltarusijos kilmės žaliavomis buvo veiksniai, kurie tęstinai formavo 2024-2025 m. I ketvirčio veiklos aplinką; tuo tarpu Pietų Amerikos kilmės sojos pagrindu pagamintų pašarinių žaliavų pardavimai buvo solidūs, ir iš dalies švelnino bendrojo produktų krepšelio kainos mažėjimą; pastaroji atitinkamai išliko labai panaši kaip ir prieš metus I ketvirtį; visgi, bendras sub-kategorijos pelningumas nukentėjo dėl padidėjusių sąnaudų, kurių reikšminga dalis buvo susijusi su „Ukrainietiška logistika“.

Kombinuotieji pašarai, premiksai, žaliavos pašarams	2023–2024 I ketv.	2024–2025 I ketv.	Pokytis, %
Pagaminta kombinuotųjų pašarų, premiksų, tūkst. t	80,7	82,0	1,6
Parduota kombinuotųjų pašarų, premiksų, tūkst. t	75,7	85,2	12,6
Parduota žaliavų ir priedų pašarams, tūkst. t.	135,5	120,2	-11,3
Pajamos, tūkst. Eur, iš jų:	102 914	94 017	-8,6
kombinuotųjų pašarų, premiksų, proc.	33%	35%	↑
žaliavų, priedų pašarams, proc.	67%	65%	↓
Bendrasis pelnas (nuostolis), tūkst. Eur	6 024	5 182	-14,0



Sertifikuotų sėklų, augalų apsaugos priemonių, trąšų tiekimas žemdirbiams

Grupės įmonės parduoda sėklas, augalų apsaugos priemones, trąšas didžiąja dalimi Lietuvos ir Latvijos ūkiams.

Produkcijos tiekimas užtikrinamas iš įvairiausių pasaulio šalių ir regionų (Maroko, Egipto, Jordanijos, JAV, Kinijos, Europos, Uzbekistano, Kazachstano, t.t.), o didžioji dalis parduodamų sėklų yra pagaminamos bendrovės sertifikuotų sėklų fabrike Dotnuvoje (Kėdainių r.) naudojant nuosavą „Dotnuva Seeds“ prekės ženklą.

Ataskaitiniu laikotarpiu:

- Atsižvelgiant į šiek tiek sumažėjusią **sertifikuotų sėklų** rinkos paklausą (daugiausia dėl ūkininkų finansinės padėties), panašus (lyginant su ankstesniais metais) Grupės įmonių rudens pardavimų kiekis laikomas teigiamu rezultatu, ypač dėl išlaikytų lyderiaujančių pozicijų (2023-2024 m. sertifikuotų sėklų rinkos dalis LT - 32 proc.), Grupės įmonėms toliau vykdant šviečiamąją veiklą ir aktyviai bendradarbiaujant su ūkininkais, dalinantis informacija apie sertifikuotų sėklų privalumus. Sėklų kainų dinamika buvo skirtinga atskiroms kategorijoms, vis dėlto vidutinė krepšelio kaina buvo kiek žemesnė nei tuo pačiu ataskaitiniu laikotarpiu prieš metus; visgi mažėjant ir savikainos dedamųjų kaštams, sėklų prekybos bendrasis pelningumas nenukentėjo (lyginant su I ketv. 2023-2024 fin.m.);
- Nors rinkos aktyvumas Europoje išliko vangus, per visą ataskaitinį laikotarpį Grupės įmonės pardavė maždaug 8-9 proc. daugiau **trąšų** (palyginti su 2023-2024 fin.m. I ketv.). Nepaisant sumažėjusių trąšų kainų ir gerėjusio įperkamumo (trąšų kainų ir grūdų pardavimo kainų santykis), atrodo, kad stipresnis kieklių atsigavimas buvo ribotas dėl apskritai tuštesnių ūkininkų kišenių; subkategorijos pajamos buvo 8 proc. mažesnės nei praėjusiais metais, bendrasis pelningumas ir toliau normalizavosi, užtikrinant labai panašią į 5 metų vidutinę maržą; žvelgiant į trumpojo laikotarpio ateitį, panašu, kad galima tikėtis tam tikrų vietinės kainos korekcijų, mat pastaruoju metu kainas ribojantys veiksniai, tokie kaip, didelis rusiškos ir baltarusiškos kilmės trąšų kiekis ES rinkoje, galėtų būti bent iš dalies atsvertas kainos augimą skatinančių veiksnių, tokių kaip stiprėjantis JAV doleris ir dujų kainos;
- Žieminių pasėlių būklė laikoma gera, o ataskaitiniu laikotarpiu oro sąlygos buvo palankios **augalų apsaugos priemonėms ir mikroelementams** naudoti. Nors parduotas abiejų tipų produktų kiekis padidėjo, vis dar vyravo prastesnės ūkininkų finansinės padėties diktuotos nuotaikos (kuklesni ankstesni laikotarpiai), primenančios, kad tokie produktai, kaip mikroelementai, paprastai laikomi prabangos preke arba taupymui imlia produktų kategorija, renkantis prienamesnius variantus. Tad ir ataskaitiniu laikotarpiu buvo parduotas didesnis pigesnės, nors ir sunkios, skaldyto kalkakmenio, kreidos produkcijos kiekis (apie 14,2 tūkst. tonų); be šių kiekių - augalų apsaugos produktų ir mikroelementų pardavimo apimtys padidėjimas būtų buvęs šiek tiek kuklesnis, apie 20 proc. Kadangi rinkos dalyviai vis dar išlaikė reikšmingus atsargų kiekius, konkurencija išliko arši, o tai riboja kainų atsigavimo galimybes ir paaiškino tik nežymų subkategorijos bendrojo pelningumo maržos gerėjimą.

Sertifikuotos sėklos, augalų priežiūros priemonės, trąšos	2023–2024 I ketv.	2024–2025 I ketv.	Pokytis, %
Pagaminta sertifikuotų sunkiųjų sėklų, tūkst. t	14,8	13,4	-9,3
Parduota sėklų, tūkst. t	17,4	17,5	0,3
Parduota augalų apsaugos priemonių ir mikroelementų, tūkst. t	11,8	22,2	87,8
Parduota trąšų, tūkst. t	83,2	90,3	8,5
Pajamos, tūkst. Eur	86 709	84 747	-2,3
Bendrasis pelnas (nuostolis), tūkst. Eur	7 721	7 039	-8,8



Partnerystė su ūkininkais

Naujos ir naudotos žemės ūkio technikos, atsarginių dalių tiekimas, serviso bei nuomos paslaugos žemdirbiams

Šios kategorijos veikla vykdoma nuosavuose ir nuomojamuose „Dotnuva Baltic“ prekybos bei technikos serviso taškuose Lietuvoje, Latvijoje ir Estijoje, atstovaujant pasaulyje gerai žinomus žemės ūkio technikos prekės ženklus, teikiant techninio aptarnavimo bei ilgalaikės ir trumpalaikės technikos nuomos paslaugas ūkininkams, žemės ūkio bendrovėms.

Kategorijos veiklos rezultatams įtakos paprastai turi vietos derliaus rezultatai bei naujos sėjos lūkesčiai, žaliavų bei produkcijos supirkimo kainos, paramos ir finansavimo prieinamumas, skolinimosi kaštai, reguliacija, geopolitinė situacija.

Pastaba: parduotų traktorių ir kombainų rinkos dalis yra įvertinta remiantis oficialia informacija, kurią Lietuvoje pateikia "Žemės ūkio duomenų centras" - <https://is.vic.lt/>, Latvijoje – Valstybinės techninės priežiūros agentūra („Valsts tehniskais uzraudzibas agentura“) - [Sākumlapa | VTUA](#), Estijoje – Estijos transporto administracija ("Transpordiamet") - <https://www.transpordiamet.ee/soidukitega-tehtud-toimingute-statistika>



Ataskaitiniu laikotarpiu:

- Nors Lietuva išliko stabiliausia rinka, visose operuojamose geografijose (LT, LV, EE) **žemės ūkio technikos** rinka ir toliau traukėsi, to priežastims nekintant - žemos ūkininkų produkcijos supirkimo kainos, vis dar dideli išorinio finansavimosi kaštai, bei vis dar besitęsiantis brangios praėjusių laikotarpių savikainos efektas. Visgi, iš pozityviosios pusės, visose operuojamose rinkose paskelbtos pakankamai solidžios paramos programos, ypač Lietuvoje, kurioje skatinimui skirta pinigų suma yra rekordinė ir siekia apie 170 mln. eurų. Tiesa, teigiamos paramos efekto teks palaukti - pastarosios įsisavinimas planuojamas tik 2024-2025 fin. metų III-IV-ąjį ketvirčiais, o dalis - galimai ir kitais finansiniais metais. Lyginant su tuo pačiu ataskaitiniu laikotarpiu prieš metus - naujos ir naudotos žemės ūkio technikos pardavimo pajamos sumažėjo apie 30 proc;
- I-ąjį 2024–2025 fin. m. ketvirtį buvo juntama, jog dėl panašių priežasčių klientai stengėsi riboti ar atidėti ir technikos remontą bei patikras, visgi siekiant išlaikyti veiklos tęstinumą – pastarosios subkategorijos pirkimų ir paslaugų ūkininkai visiškai atsisakyti negali; rinkoje jaustos pozityvesnės nuotaikos – o lyginant su to paties ataskaitinio laikotarpio **atsarginių dalių bei serviso paslaugų** pajamomis prieš metus – fiksuotas apie 10 proc. augimas;
- mažėjant ūkininkų pajamoms, didėjo **nuomos paslaugų** paklausa, o šios kategorijos pardavimo pajamos lyginant su tuo pačiu ataskaitiniu laikotarpiu prieš metus - dvigubėjo; vis dėlto konkurencija rinkoje išliko stipri, o siūliusieji galimybę išsinuomoti žemės ūkio techniką kartu su operatoriaus paslaugomis turėjo konkurencinį pranašumą; todėl Grupės įmonės dirbo ties platesne nuomos paslaugų pasiūla, papildydamos sąrašą tiksliosios ir juostinės sėjos bei kalkių ir mėšlo kratymo paslaugomis (prie jau siūlomoms javų dorojimo paslaugos); nepaisant kol kas gana nereikšmingos pajamų dalies Grupės mastu, šios subkategorijos perspektyvos yra geros ir tikimasi augančios paklausos ateityje, ypač investicijas atidėjusių ūkininkų, ūkių kurie negali pasinaudoti parama, o taip pat subjektų, susiduriančių su kvalifikuotų technikos operatorių samdymo problema, tarpe;
- dėl mažesnių pardavimo pajamų, o taip pat rinkos spaudimo taikyti nuolaidas, susitraukė ir kategorijos bendrasis pelnas; visgi žvelgiant iš teigiamos pusės –atsargų likučiai nuosekliai mažėjo.

Naujos ir naudotos žemės ūkio technikos, atsarginių dalių tiekimas, serviso bei nuomos paslaugos žemdirbiams		2023–2024 I ketv.	2024–2025 I ketv.	Pokytis, %
Parduodamų traktorių (vakarietiško tipo) rinkos dalis, proc.	LT	9,6%	14,9%	↑
	LV	10,3%	10,8%	↑
	EE	4,7%	3,3%	↓
Parduodamų kombainų rinkos dalis, proc.	LT	8,0%	0,0%	↓
	LV	2,0%	10,0%	↑
	EE	3,0%	0,0%	↓
Nuomai skirto parko dydis, vnt.		n/d	34	
Pajamos, tūkst. Eur		25 490	20 747	-18,6
Bendrasis pelnas (nuostolis), tūkst. Eur		4 471	3 355	-25,0

Partnerystė su ūkininkais

Kitos paslaugos ūkininkams

Kitos paslaugos ūkininkams apima grūdų valymo, džiovavimo, sandėliavimo bei gyvulininkystės fermų įrangos pardavimą bei įrengimą, išmaniosios žemdirbystės sistemos „GeoFace“ Lietuvoje ir Latvijoje vystymą, bei kitą pagrindinėms Segmento kategorijoms nepriskirtiną veiklą.

Šios kategorijos pajamų dinamikai įtakos paprastai turi tie patys ar panašūs veiksniai, kurie lemia apsisprendimą investuoti į žemės ūkio techniką.

Kitos paslaugos ūkininkams	2023–2024 I ketv.	2024–2025 I ketv.	Pokytis, %
Pajamos, tūkst. Eur, iš jų:	1 897	2 071	9,2
įrangos pardavimas/įrengimas, tūkst. Eur	692	1 263	82,5
kita, tūkst. Eur	1 205	808	-32,9
Bendrasis pelnas (nuostolis), tūkst. Eur	588	756	28,6



Maisto gamyba

nuo 2013

Generuojama grupės pajamų dalis

28%

Pajamos, tūkst. Eur 107 032

Bendrasis pelnas, tūkst. Eur 20 827

Veiklos pelnas, tūkst. Eur 10 985



Vienintelis greito paruošimo produktų gamintojas regione

#1

Didžiausias paukštienos gamintojas Lietuvoje ir Latvijoje

#1

Didžiausias miltų gamintojas Lietuvoje

100%

paukščių užauginama be antibiotikų Latvijoje

85%

paukščių užauginama be antibiotikų Lietuvoje

10

mažmeninės prekybos parduotuvių Latvijoje

- Pilnas paukštinių ciklas:
 - viščių perinimas
 - broilerių auginimas
 - paukštienos ir jos produktų gamyba
 - pašarų savoms reikmėms gamyba
 - mažmeninė prekyba vištiena ir jos produktais

- Miltų, jų produktų ir greitai paruošiamų ir paruoštų vartojimui produktų gamyba ir didmeninė prekyba, džiovėsėlių ir kitos paniruotės gamyba
- Logistikos, konsultavimo ir valdymo paslaugų teikimas

Veikiančios įmonės

Lietuvoje: AB „Kauno grūdai“, AB „Vilniaus paukštynas“, AB Kaišiadorių paukštynas, UAB Alesninkų paukštynas, UAB Domantonių paukštynas, UAB „Lietbro“, AB „Zelvė“, UAB „Avocetė“, UAB „Šlaituva“, UAB „KP valda“, UAB „VP valda“, UAB „Grybai LT“.

Latvijoje: AS „Kekava Foods“, SIA „PFK Trader“.

Nuosavi prekių ženklai bei produkcijos ženkliniai



Kiti: „Granfågel“ (eksporto rinkos ne Baltijos šalyse), „Nordichicken“ (eksporto rinkose), „A’petito“, „Fiesta“, „Vištiena kitaip“, „Vištyčio“, „Premium“.

Sertifikatai



Grupės įmonės kartu yra didžiausios paukštienos gamintojos Lietuvoje ir Latvijoje, abiejose šalyse valdančios žinomiausius paukštienos prekių ženklus. Įmonių veikla apima visą paukštininkystės ciklą - nuo perinti skirtų kiaušinių inkubavimo iki mažmeninės prekybos pagaminta vištienos mėsa / produktais.

Apie pusę pagamintos produkcijos Grupės paukštininkystės įmonės eksportuoja, pagrindinės eksporto rinkos: Danija, Švedija, Olandija, Prancūzija, Suomija, Airija, Rumunija, Bulgarija, Kirgizija, Uzbekistanas, Kazachstanas, kt.

Gamybos infrastruktūrą sudaro nuosavi veislynai, inkubatoriai, paukštidės, skerdyklos, gamybiniai statiniai, atliekų deginimo ir utilizavimo įrenginiai. Pagrindinės paukštininkystės bendrovių savikainos dedamosios yra pašaro bei energetikos kaštai. Kategorijos rezultatams taip pat reikšmingos įtakos turi zoonotinių virusų, infekcijų plitimas, protekcionistiniai valstybių, konkurentų veiksmai, kiti pasiūlą-paklausą bei atitinkamai paukštienos kainą lemiantys veiksniai.

Per ataskaitinį laikotarpį:

- Grupės **paukštininkystės** įmonės pagamino panašius kiekius gyvojo svorio mėsos, ir atliko reikšmingesnius papildomus supirkimus iš tiekėjų rinkoje, tuo būdu augindamos skerdimus ir stiprindamos bazę didesnėms gamybos apimtims; tad skerdenos svoris, toliau naudojamas šviežios mėsos ir paukštienos produktų perdirbimui, buvo apie 3 proc. didesnis už skerdenos svorį I ketv. 2023-2024 fin. metais; tuo pat metu 10 proc. didesnis parduotos produkcijos kiekis buvo intensyvesnės gamybos bei įdarbintų atsargų sandėliuose rezultatas;
- paukščių sveikatingumas išliko aukštas, gyvulių gerovės ir bendri augimviečių rezultatai – geri; EPEF ir FCR (pašaro konversijos) rodikliai rodė efektyvų veislės genetinio potencialo išnaudojimą, aukštą pašaro konversiją; broilerių, užaugintų be antibiotikų, progresas buvo sekamas nuosekliai;
- Grupės paukštininkystės įmonės ir toliau veikė palankių kainų aplinkoje. Paukštienos paklausa Europoje buvo didelė, o staigesnį pasiūlos didėjimą ribojo tokios tendencijos kaip populiarėjanti „lėto auginimo“ paukštiena, mažesnio auginimo tankumo ūkiuose siekis ir susitraukusi vienadienių viščių pasiūla; tuo tarpu bendrojo pelningumo didėjimą skatino palyginti pigūs 2024 m. derliaus pašarų komponentai ir mažesnės šildymo išlaidos per palyginti šiltą 2024-2025 m. I ketvirtį Latvijoje ir Lietuvoje;
- Ateinantys ketvirčiai bus kaštams imlesni dėl įprasto paukštininkystės ciklo sezoniskumo, dėl žiemos orams būdingų padidėjusių šildymo sąskaitų; be to, naujausi konkurencinės aplinkos pokyčiai (pirmaujanti vištienos produktų gamintoja Šiaurės Europos regione ir Airijoje „Scandi Standard“ neseniai įsigijo Lietuvos mėsos perdirbimo įmonę „Delikatesas“ ir dar kelias paukštininkystės įmones) gali turėti neigiamos įtakos Grupės paukštininkystės įmonių pelningumui ateinančiais laikotarpiais.

Paukštiena ir jos produktai	2023–2024 I ketv.	2024–2025 I ketv.	Pokytis, %
Užauginta gyvo svorio vištienos, tūkst. t	30,4	30,0	-1,4
Skerdimui paruošta gyvo svorio vištienos, tūkst. t	33,7	35,8	6,0
Karkaso svoris, tūkst. t	25,6	26,5	3,3
Parduota šviežios vištienos ir jos gaminių, tūkst. t	24,5	27,2	11,0
EPEF ¹ , LT/LV	380 / 380	390 / 388	LT ↑, LV ↑
Paukštienos dalis, užauginta be antibiotikų, proc. LT/LV	80% / 100%	85% / 100%	LT ↑
Pajamos, tūkst. Eur	69 770	76 713	10,0
Bendrasis pelnas (nuostolis), tūkst. Eur	10 457	16 566	58,4

¹ Europos gamybos efektyvumo koeficientas (angl. European Production Efficiency Factor EPEF) – standartizuotas ūkio našumo rodiklis (apima pašarų konversijos, mirtingumo ir kasdienio svorio prieaugio rezultatus), naudojamas skirtingų pulkų ir skirtingų regionų broilerių našumui palyginti.

Greitai paruošiami (GPP) ir vartojimui paruošti (VPP) produktai

Grupės įmonė AB „Kauno grūdai“ vykdo greitai paruošiamų košių bei makaronų gamybą gamyklose Kėdainiuose ir Alytuje (GPP pajėgumas – 265 mln. vienetų per metus) bei ekologiškų sriubų, troškinių, grūdinių patiekalų bei ekologiškų daržovių pakeliuose gamyba modernioje robotizuotoje gamykloje Širvintose (VPP pajėgumas – 9 mln. vienetų per metus).

Didžioji dalis GPP produkcijos yra privačios etiketės užsakymai, eksportuojama į Didžiosios Britanijos, Ispanijos, Čekijos, Skandinavijos bei Baltijos šalių rinkas.

VPP didžiąja dalimi parduodami su nuosavu prekės ženklu ir eksportuojami į JAV, Vokietiją, Čekiją, Baltijos šalis, Aziją.

Pagrindinės šio gamybos verslo savikainos dedamosios yra miltai, aliejai, daržovės, pakuotė, energetika.

Ataskaitiniu laikotarpiu:

- Grupės gamyklos dirbo visu pajėgumu ir pagamino didesnę kiekį **košių bei makaronų pakeliais, indeliais, dėžutėmis (GPP)**, palyginti su atitinkamu laikotarpiu prieš metus; tuo pat metu, pardavimų apimtys indikavo apie dar didesnę atsigavimą, pareikalavusį ir sandėlio atsargų įdarbinimo, bei grąžinusio į 2022-2023 fin. m. I ketv. aktyvumo lygį (po lėtesnio praėjusių metų I ketv.). Ruošiantis planuojamam pajėgumų didinimui - pastaruoju metu buvo išplėsti esami užsakymai ir pasirašytos naujos sutartys su stambiais užsakovais. Dėl didesnės pagrindinių vardu derybinės galios, mažesni didesnių užsakymų pelningumai darė ir toliau darys poveikį bendrajam Grupės įmonių pelningumui, jau pastebint tam tikrą kainų korekciją ir tikintis, kad 2024-2025 finansiniais metais marža šiek tiek sumažės.
- vartoti paruoštų sriubų, daržovių, troškinių, grūdinių patiekalų (VPP)** gamybos kiekiai buvo maždaug 6 proc. mažesni, palyginti su 2023-2024 fin. m. I ketvirčiu, o tai rodo dar didesnę sumažėjimą, atsižvelgiant į tai, kad UAB „Grybai LT“ buvo įsigyta nuo antrojo lyginamojo laikotarpio mėnesio, reiškiančio kitokią lyginamąją bazę; tačiau, nepaisant mažesnių gamybos kiekių, sandėlio atsargos leido pardavimų apimtis viršyti gamybos apimtis, t. y. pardavimų kiekiai buvo maždaug 18 proc. didesni, šiek tiek kito ir pardavimų geografija;
- šios ataskaitos paskelbimo dieną Alytaus GPP gamyklos plėtros projektas jau baigtas (pradėtas 2023 m.), tačiau testavimo ir kalibravimo etapas dar užtruks, planuojama, kad padidėję GPP gamybos pajėgumai (papildomai 240 mln. vienetų per metus) pradės veikti 2024-2025 m. III-IV ketvirčiais (šiek tiek vėliau nei pirminė komunikacija).

Greitai paruošiami ir vartojimui paruošti produktai	2023–2024 I ketv.	2024–2025 I ketv.	Pokytis, %
Pagaminta mln. vienetų GPP	64,9	67,6	4,1
Pagaminta mln. vienetų VPP	2,0	1,9	-6,1
Parduota mln. vienetų GPP ir VPP	61,4	67,9	10,6
GPP eksporto (už Baltijos šalių ribų) bei privačios etiketės užsakymų dalis, proc.	94% ir 94%	93% ir 94%	↓ / -
VPP eksporto (už Baltijos šalių ribų) bei privačios etiketės užsakymų dalis, proc.	83% ir 21%	81% ir 14%	↓ / ↓
Pajamos, tūkst. Eur	21 068	22 210	5,4
Bendrasis pelnas (nuostolis), tūkst. Eur	3 922	4 091	4,3



Miltai ir jų mišiniai, džiūvėsėliai bei paniruotė

Grupės įmonės AB „Kauno grūdai“ bei UAB „Šlaituva“ vykdo miltų ir džiūvėsėlių bei paniruotės gamybą Grūdų malūne Kaune (70 tūkst. tonų pajėgumas per metus), paniruotės ruošimo gamykloje Kauno rajone (12 tūkst. tonų pajėgumas per metus). Įmonės veikia integruotai – dalis malūne paruošiamų miltų yra tiekiamas Grupės įmonių makaronų, džiūvėsėlių gamybai; džiūvėsėliai naudojami ruošiant paukštiesos gaminius ir pan.

Didžioji dalis džiūvėsėlių produkcijos yra eksportuojama, pagrindinės eksporto kryptys – Didžioji Britanija, Lenkija, Vengrija, Skandinavijos šalys; miltų ir jų mišinių pardavimai daugiau nei 90 proc. nukreipiami į Baltijos šalių rinkas.

Pagrindinės šio gamybos verslo savikainos dedamosios yra grūdai, energetikos kaštai; reikšmingos įtakos kategorijos pelningumui turi savikainos bei produkcijos kainų suvaldymas, mažmenos ir didmenos pardavimų santykis, partnerysčių bei kontraktų išlaikymas.

Ataskaitiniu laikotarpiu:

- **miltų ir jų mišinių** gamybos apimtys buvo palyginti stabilios, 36 proc. kiekio nuosekliai buvo skiriama makaronų ir džiūvėsėlių gamybai, visgi pardavimai trečiosioms šalims sumažėjo; vidutinė produktų krepšelio kaina atspindėjo mažesnes gamybos sąnaudas ir susitraukė apie 14 proc., tuo tarpu bendrasis pelningumas priešingai - padidėjo; toks įdomus derinys iš esmės paaiškinamas vienkartinio stambia užsakymu lyginamuoju laikotarpiu (2023-2024 fin. m. I ketvirtį), padidinusių apimtis, tačiau neatnešusiu didelio pelningumo.
- 2024–2025 m. I-ajį ketv. **džiūvėsėlių** paklausa augo, paniruotės ruošimo gamykla veikė pilnu pajėgumu, o Grupės įmonės sėkmingai plėtė savo klientų bazę; paminėtina, jog skirtumas tarp pagamintų ir parduotų kiekių didžiąja dalimi susijęs su vidiniais pardavimais Grupės paukštynų įmonėms (neįtraukta į pardavimo kiekius lentelėje žemiau), tad subkategorijos pardavimo apimtys vertintos gerai; mažėjančios gamybos sąnaudos palaipsniui atsispindėjo produkcijos pardavimo įkainiuose, vidutinė produkcijos portfelio kaina sumažėjo maždaug 8 proc., tačiau vis dar pavyko išlaikyti panašią į ankstesnių laikotarpių bendrojo pelningumą maržą.

Miltai ir jų mišiniai, džiūvėsėliai bei paniruotė	2023–2024 I ketv.	2024–2025 I ketv.	Pokytis, %
Pagaminta miltų, miltinių mišinių, tūkst. t	16,5	16,3	-0,7
iš šio kiekio nukreipta GPP gamybai, proc.	22,1%	22,3%	↑
Džiūvėsėlių gamybai, proc.	13,7%	13,7%	-
Pagaminta džiūvėsėlių, tūkst. t	2,0	2,5	24,9
Parduota miltų, miltinių mišinių, tūkst. t	12,2	10,9	-10,6
Miltų, miltų mišinių eksporto (už Baltijos šalių ribų) dalis, proc.	3,4%	1,1%	↓
Parduota džiūvėsėlių, tūkst. t	1,7	1,9	8,0
Džiūvėsėlių eksporto (už Baltijos šalių ribų) dalis, proc.	64%	63%	↓
Pajamos, tūkst. Eur	6 661	5 471	-17,9
Bendrasis pelnas (nuostolis), tūkst. Eur	1 029	1 046	1,7



Ūkininkavimas

nuo 2003

Generuojama grupės pajamų dalis

3%

- Javų, rapsų, cukrinių runkelių bei kitų kultūrų auginimas pašarams
- Pieno gamyba ir mėsinių galvijų auginimas
- Žemės ūkio paskirties žemės nuoma ir valdymas
- Pavaldžiųjų įmonių, užsiimančių žemės ūkio veikla, valdymas

Pajamos, tūkst. Eur 13 056

Bendrasis pelnas, tūkst. Eur -141

Veiklos pelnas, tūkst. Eur -1 502

19 072 hektarų dirbamos žemės

6 249 hektarų nuosavos žemės ūkio paskirties žemės

3 201 karvių

9 782 t pieno pagaminta

87 323 t augalininkystės produkcijos užauginta

Veikiančios įmonės

Įmonės Lietuvoje:

UAB Akola farming
Panevėžio rajono Aukštadvario ŽŪB
Panevėžio rajono Žibartonių ŽŪB
Kėdainių rajono Labūnavos ŽŪB
Šakių rajono Lukšių ŽŪB
Biržų rajono Medeikių ŽŪB
Sidabravo ŽŪB
Kėdainių rajono ŽŪB „Nemunas“
UAB „Landvesta 1“
UAB „Landvesta 2“
UAB „Landvesta 3“
UAB „Landvesta 4“
UAB „Landvesta 5“
UAB „Landvesta 6“
UAB „Noreikiškės“
UAB „Užupė“
UAB „Paberžėlė“
UAB „Lineliai“



Grūdinių ir kitų kultūrų auginimas

Grupėje veikia septynios žemės ūkio bendrovės, įsikūrusios derlingose Lietuvos vietovėse – Panevėžio, Kėdainių, Šakių bei Biržų rajonuose. Bendrovės auginia javus, rapsus, cukrinius runkelius bei kitas kultūras, dirbdamos Grupės bendrovėms priklausančius ir nuomojamus žemės plotus.

Pagrindinės šių bendrovių savikainos dedamosios yra sėklų, trąšų, augalų apsaugos priemonių, cheminių medžiagų, kuro, nuomos, finansavimosi kaštai. Šios kategorijos rezultatams reikšmingos įtakos turi augalinės produkcijos kainos rinkoje, išmokų politika, klimato sąlygos.

- Per 2024-2025 fin.m I ketv. Grupės žemės ūkio bendrovės nukūlė panašius į praėjusių metų plotus javų (4 proc. daugiau), tik nedidelę **augalinės produkcijos** derliaus dalį paliekant baigiamajam nuėmimui II ketvirtį; nepaisant sausų 2024 m. vasaros orų nulemtų prastesnių dalies vasarinių kultūrų (žirniai, pupos) rezultatų, žieminės kultūros dominavo krepšelyje, o pastarųjų derlingumai fiksavo ilgamečius vidurkius atitinkančius ar juos net viršijančius rodiklius (pavyzdžiui – žieminis kvietys viršijo vidutinį derlingumą); tad bendri javų apimtys rezultatai vertinami teigiamai, lyginant su atitinkamu laikotarpiu prieš metus, nuimta maždaug 4 proc. daugiau augalinės produkcijos derliaus;
- šio pranešimo skelbimo dieną, Grupės žemės ūkio bendrovės buvo pardavusios 70 proc. 2024 m. derliaus (įskaitant išankstinius sandorius) ir reikšmingą dalį pardavimų įvykdė jau per 2024-2025 fin. m. I ketvirtį; dėl išliekančios žemų kainų aplinkos (apie 10-15 proc. mažesnės), pajamų augimas nebuvo proporcingas parduotų kiekių didėjimui, o bendrasis pelnas per šį laikotarpį dar labiau sumažėjo. Pažymėtina, jog Grūdinių ir kitų kultūrų kategorijos ketvirčio bendrasis pelningumas reikšmingai priklauso nuo Grupės apskaitos politika remiantis atliekamų parduotų atsargų savikainos nurašymų, šias sumas paprastai bent iš dalies kompensuojant finansinių metų pabaigoje, kai apskaitoje registruojama būsimojo derliaus / biologinio turto tikroji vertė; per 2024-2025 fin.m. I ketv. atliktas 0,6 mln. eurų (2023-2024 fin.m. I ketv. – 0,2 mln. eurų) parduotų atsargų savikainos nurašymas (apskaitytas atitinkamai pagal 2024 m. birželio 30 d. ir 2023 m. birželio 30 d. biologinio turto tikrąją vertę);
- paskutinę ataskaitinio laikotarpio dieną, 2025 m. derliui Grupės įmonės buvo apsidėjusios apie 10 tūkst. ha plotą, t.y. labai panaši apimtis lyginant su sėja prieš metus; nors apie būsimų pasėlių būklę klabėti dar ankstoka - kol kas ji laikoma gera.

Grūdinės ir kitos kultūros	2023-2024 I ketv.	2024-2025 I ketv.	Pokytis, %
Nuimtos augalinės produkcijos kiekis, tūkst. t.	84,0	87,3	4,0
Pagrindinės nuimtos augalinės produkcijos kultūros ir jų vidutinis derlingumas:			
Žieminiai kviečiai	61% / 7,4	57% / 7,6	
Salykliniai miežiai	17% / 5,3	22% / 5,5	
Žieminiai rapsai	14% / 3,7	13% / 3,5	
Cukriniai runkeliai	-	-	
Kita	7%	8%	
Dominuojanti nuimto kviečių derliaus klasė	2 kl.	2 kl.	
Per ataskaitinį laikotarpį parduotos augalinės produkcijos kiekis, tūkst. t	21,5	29,4	37,9
Viso, įskaitant išankstiniais kontraktais, parduota 2023 m. (2022 m.) nuimto derliaus, proc.	85%	70%	↓
Dirbamos žemės plotas, ha	19 229	19 072	-0,8↓
Apsėti plotai būsimajam derliui, ha	10 156	10 318	1,6
Viso išankstiniais kontraktais parduota 2024 m. derliaus (šio pranešimo skelbimo dieną)	-	-	-
Pajamos, tūkst. Eur	8 140	8 831	8,5
Bendrasis pelnas (nuostolis), tūkst. Eur	55	-865	-1 672,7

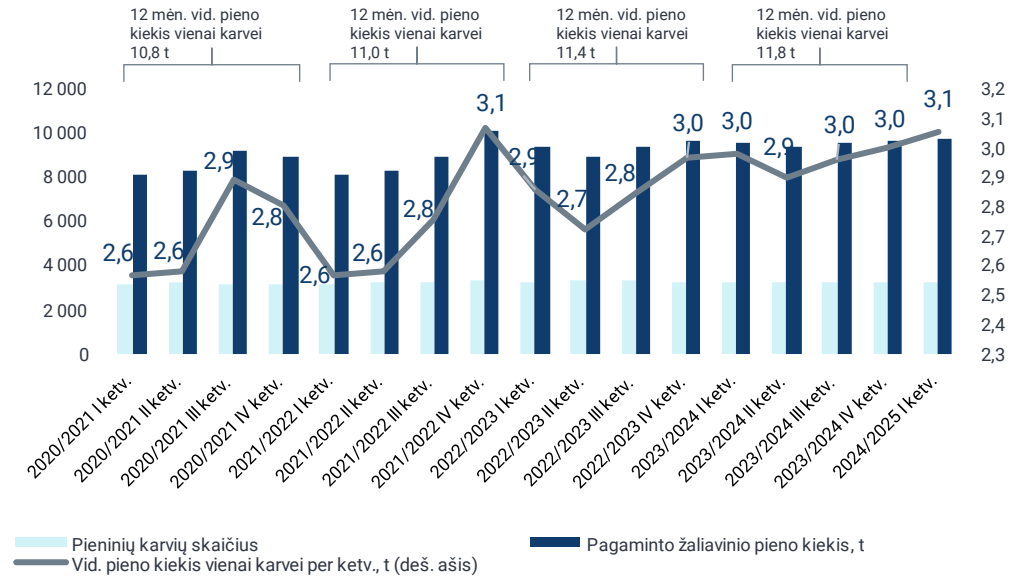
Pieno ir mėsinė galvijininkystė

Penkios iš septynių Grupės žemės ūkio bendrovių vykdo pieno gamybos bei mėsinių galvijų auginimo veiklą.

Pagrindinės šios kategorijos savikainos dedamosios yra pašaro, energetikos bei finansavimosi kaštai, kategorijos rezultatams taip pat reikšmingos įtakos turi žaliavinio pieno supirkimo kainos rinkoje, išmokų politika. Pieno gamyba užsiimančios bendrovės nuolat siekia didinti ūkių efektyvumą; karvės pagaminto pieno kiekis bei pastarojo kokybiniai parametrai svyruoja priklausomai nuo pašaro, temperatūrų, gyvulių genetikos, kitų faktorių ir paprastai tiesiogine koreliacija nepasižymi.

- Nepaisant ataskaitinio laikotarpio pabaigoje kiek mažesnio melžiamų karvių skaičiaus, ne tik augo per laikotarpį pagaminto **pieno** kiekis, bet ir pavyko išlaikyti santykinai stabilų baltymingumo bei riebumo rodiklių vidutinį svertinį koeficientą; vidutinė pieno išėiga vienai melžiamai karvei per ketvirtį toliau gerėjo ir siekė 3,1 t pieno, palyginti su 2,8 t I-ojo ketvirčio ankstesnių 3 metų vidurkiu;
- 2024–2025 fin.m. I ketv. pajamų bei bendrojo pelno dinamika atspindi palaipsniui atsistatančias žaliavinio pieno supirkimo kainas (apie 10 proc. aukštesnės lyginant su kainomis prieš metus) bei tuo pat metu galiausiai mažesnes savikainos dedamųjų kainas, lėmusias iš dalies atsistatantį pieno kategorijos pelningumą.

Pagaminto žaliavinio pieno kiekio dinamika žemės ūkio bendrovėse



Pieno ir mėsinių gyvulių auginimas	2023–2024 I ketv.	2024–2025 I ketv.	Pokytis, %
Melžiamų karvių skaičius laikotarpio pabaigoje	3 220	3 201	-0,6
Pagaminto pieno kiekis, tūkst. tonų	9,6	9,8	1,9
Pajamos, tūkst. Eur	3 740	4 225	13,0
Bendrasis pelnas (nuostolis), tūkst. Eur	324	724	123,5



Kiti produktai ir paslaugos

nuo 2021

Generuojama grupės pajamų dalis

1%

Pajamos, tūkst. Eur 4 920

Bendrasis pelnas, tūkst. Eur 955

Veiklos pelnas, tūkst. Eur 574



nuosava ekstruduočių produktų gamybinė bazė Alytuje

- Kenkėjų kontrolės ir higienos produktų prekyba
- Ekstruduočių produktų, naminių gyvūnėlių maisto gamyba ir prekyba
- Veterinarinės farmacijos paslaugų teikimas ir prekyba produktais
- Fumigacijos ir sanitarijos paslaugos

Veikiančios įmonės

AB „Kauno grūdai“, UAB „Baltic fumigation services“

Nuosavi prekių ženklai

Atstovaujami gamintojai/ prekių ženklai

Veterinarinė farmacija – Zoetis Inc., Woogene B&G CO. LTD, Bioveta, a. s., Interchemie Werken De Adelaar B.V., Innov Ad NV/SA, TOV Brovafarma, Boehringer Ingelheim, Zoovetvaru Ltd. (Virbac), KRKA, LAVET Pharmaceuticals Ltd, Aconitum.

Fumigantai – Balticphos ir kt.

Sertifikatai

AB „Kauno grūdai“ turi didmeninio veterinarinės farmacijos platinimo licenciją.

Kiti produktai ir paslaugos

Ekstruduoti produktai, kenkėjų kontrolė, veterinarinė farmacija

Segmente „Kiti produktai ir paslaugos“ didžiausia pardavimų dalis užtikrinama atliekant naminių gyvūnų ėdalo gamybą nuosavoje ekstruduotų produktų gamybinėje bazėje Alytuje, vykdant didmeninę ir mažmeninę prekybą pasaulyje gerai žinomų gamintojų veterinariniais preparatais Lietuvoje, Baltarusijoje, teikiant kenkėjų kontrolės paslaugas bei parduodant higienos priemones Lietuvoje (profilaktinės ir intervencinės priemonės, skirtos užtikrinti maisto saugos reikalavimus, cheminės priemonėmis, skirtos tiek profesionaliam naudojimui, tiek kasdieniam buitinių patalpų valymui).

Ataskaitiniu laikotarpiu:

- Nors **ekstruduotų produktų** paklausa išlieka didelė, Grupės įmonės pagamino maždaug 8 proc. mažesnius kiekius atsisakius vieno iš ekonominių produktų gamybos; visgi gamykla netrukus turėtų vėl veikti visu pajėgumu, nes gamybos padalinys dirba ties naujų produktų kūrimu ir palaipsniui mažina ekonominės kategorijos augintinių ėdalo dalį (šiuo metu ji sudaro maždaug 45 proc. viso ėdalo); stengiantis išlaikyti aukštesnes klientų produktų kainas, taip pat didesnę aukštesnės klasės produktų dalį - vidutinė produkcijos portfelio kaina padidėjo daugiau kaip 10 proc., o bendrasis pelningumas, palyginti su praėjusių metų rezultatais, beveik nepakito;

2024-2025 fin. m. I ketv. **veterinarinės farmacijos** pajamos padidėjo (maždaug 10 proc. daugiau nei 2023-2024 fin. m. I ketv.), daugiausia uždirbant mažų gyvūnėlių veterinarijoje;

- 2024-2025 fin. m. I ketv. buvo labai sėkmingas **kenkėjų kontrolės, dezinfekcijos ir higienos** prekių subkategorijai - tam įtakos turėjo vienkartinės fumigacijos paslaugos, suteiktos ūkininkams, turintiems užkrėstų grūdų po naujojo derliaus nuėmimo; bendrasis pelningumas išliko panašaus lygio, stebint tam tikrą fumigantų infliaciją, didinusių subkategorijos sąnaudas.

Kiti produktai ir paslaugos	2023–2024 I ketv.	2024–2025 I ketv.	Pokytis, %
Pagaminta ekstruduotų produktų, tūkst. t	2,1	2,0	-8,2
Parduota ekstruduotų produktų, tūkst. t	2,8	2,0	-29,3
Pajamos, tūkst. Eur, iš kurių:	5 189	4 920	-5,2
Ekstruduotų produktų ir kitos veiklos pardavimo pajamų dalis, proc.	62%	55%	↓
Kenkėjų kontrolės, dezinfekcijos, higienos prekių pardavimo pajamų dalis, proc.	10%	14%	↑
Veterinarinės farmacijos pardavimo pajamų dalis, proc.	27%	32%	↑
Bendrasis pelnas (nuostolis), tūkst. Eur	1 103	955	-13,4



3. Svarbūs įvykiai

3.1. Viešai paskelbta informacija

Per ataskaitinį laikotarpį, pasibaigusį 2024 m. rugsėjo 30 d., Bendrovė viešai paskelbė tiek per Nasdaq Vilnius vertybinių popierių biržos „Globenewswire“ informacinę sistemą, tiek savo interneto svetainėje www.akolagroup.lt išplatino šią informaciją:

2024-09-27 8:30 EEST	AB Akola group valdoma įmonė padidino investicijas į džiūvėsėlių fabriką ir skolinasi 5 mln. eurų.
2024-09-10 9:19 EEST	AB Akola group sėklų fabriko Latvijoje statybą finansuos „Swedbank“ AS.
2024-09-06 16:00 EEST	AB Akola group planuoja įsigyti žinomą Latvijos grūdų eksportuotoją.
2024-08-22 16:00 EEST	Pranešimas apie įvykusį AB Akola group 2023–2024 finansinių metų 12 mėnesių neaudituočių veiklos rezultatų pristatymą investuotojams internetiniame seminare.
2024-08-21 16:48 EEST	AB Akola group dvylika mėnesių: pelno augimas mažėjant pajamoms.
2024-08-14 10:20 EEST	Kvietimas į AB „Akola group“ 2023–2024 finansinių metų 12 mėn. rezultatų pristatymą internetiniame seminare.
2024-07-25 8:55 EEST	AB Akola group planuoja dar vieną investiciją į biometano dujų gamybą.
2024-09-27	Padidintas SIA „Dotnuva Seeds“ įstatinis kapitalas 3 177 000 Eur suma.
2024-09-24	Padidintas UAB „Dotnuva Seeds“ įstatinis kapitalas 3 530 000 Eur suma.
2024-08-12	Bendrovė pardavė UAB Sunvesta akcijas.
2024-08-07	AB „Kauno grūdai“ iš UAB „KG mažmena“ įsigijo SIA „KG Latvija“ akcijas.
2024-08-01	Parduotos KG Khumex Coldstore B.V. ir Khumex Holding B.V. akcijos.
2024 m. liepa– rugspjūtis	Bendrovė perleido Grupės darbuotojams 50 000 vnt. savų akcijų pagal Akcijų suteikimo taisykles.
2024-07-02	UAB „Gerera“ išregistruota iš Juridinių asmenų registro po reorganizavimo.

3.2. Kiti įvykiai per ataskaitinį laikotarpį

3.3. Įvykiai po ataskaitinio laikotarpio

3.3.1. Viešai paskelbta informacija

2024-11-13 17:20 EET	Kvietimas į AB „Akola group“ 2024–2025 finansinių metų 3 mėn. rezultatų pristatymą internetiniame seminare.
2024-11-11 15:58 EET	Įregistruota nauja AB Akola group įstatų redakcija.
2024-10-31 15:27 EET	Dividendų AB Akola group akcininkams mokėjimo tvarka.
2024-10-31 15:21 EET	AB Akola group pranešimas apie 2023-2024 finansinių metų metinę informaciją.
2024-10-31 15:03 EET	Eilinio visuotinio AB Akola group akcininkų susirinkimo sprendimai.
2024-10-31 8:00 EET	AB Akola group gavo leidimą įsigyti Latvijos grūdų eksportuotoją.
2024-10-17 8:30 EEST	Papildyta AB Akola group eilinio visuotinio akcininkų susirinkimo darbotvarkė.
2024-10-10 0:10 EEST	Pranešimas apie šaukiamą eilinį visuotinį AB Akola group akcininkų susirinkimą.

3.3.2. Kiti įvykiai

2024-11-18	Padidintas UAB „Kaišiadorių paukštyno mažmena“ įstatinis kapitalas 1 034 393,28 Eur suma.
2024-11-07	Padidintas UAB „GeoFace“ įstatinis kapitalas 100 000 Eur suma.
2024 m. spalio–lapkritis	Padidintas KB „Baltoji plunksnelė“ kapitalas 1 312 000 Eur suma AB Kaišiadorių paukštynas įnašu.

4. Prekyba bendrovės akcijomis

4.1. Bendrovės akcijų kaina ir apyvarta

Laikotarpis nuo 2019-07-01 iki 2024-09-30:



4.2. Akcijų kaina su OMX Baltic Benchmark GI (OMXBBGI) ir OMX Baltic Vilnius GI (OMXVGI) indeksais

Laikotarpis nuo 2020-01-01 iki 2024-09-30:

