

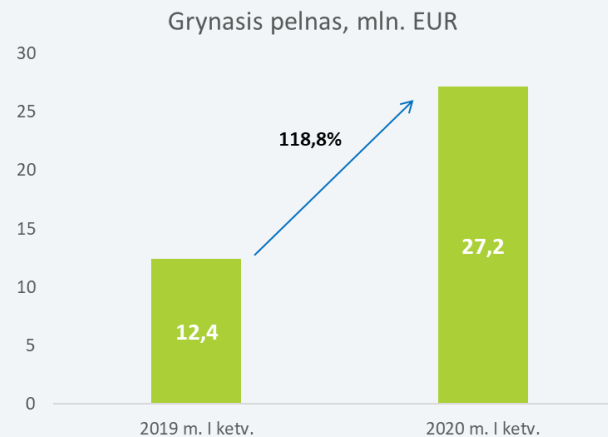
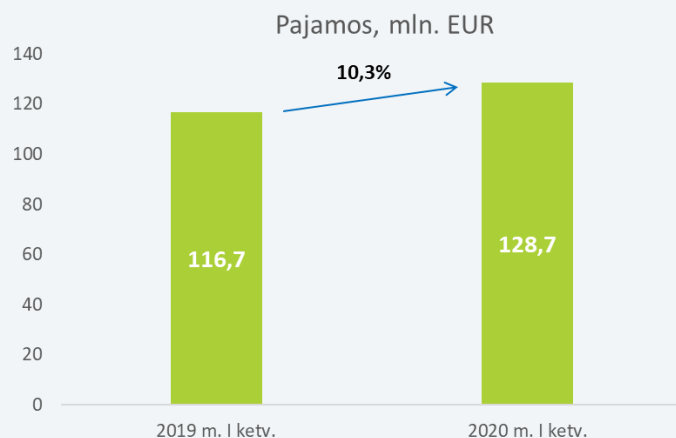


eso

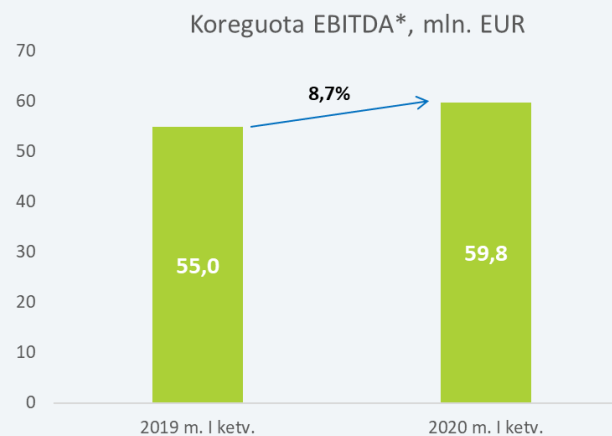
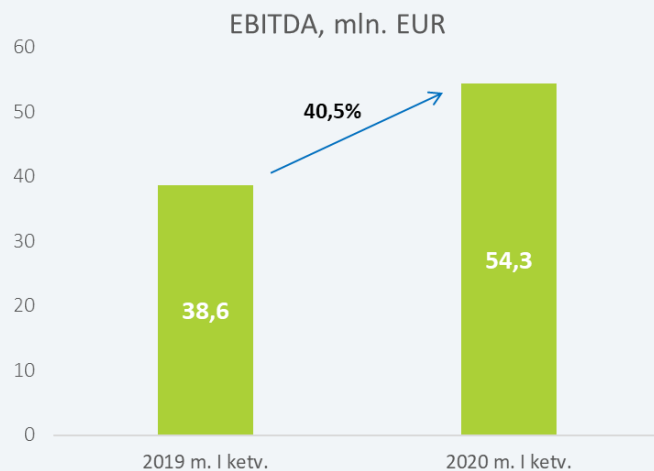
AB “Energijos skirstymo operatorius” 2020 m. I ketvirčio finansiniai ir veiklos rezultatai

2020-04-30

Pagrindiniai finansiniai rodikliai



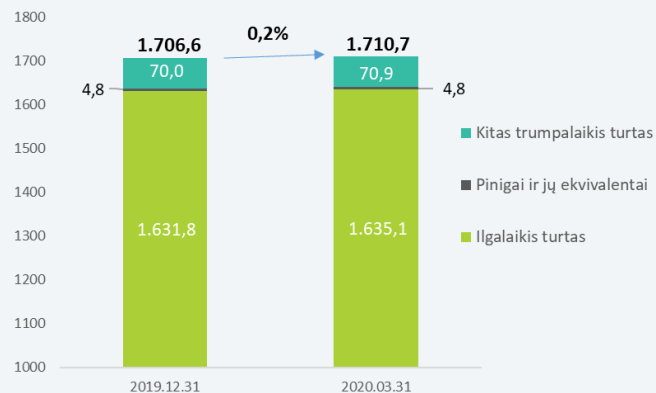
EBITDA bei grynojo pelno didėjimui 2020 m. I ketv. įtakos turėjo (1) reguliuojančios institucijos patvirtinta vidutiniškai 11 proc. didesnė elektros energijos persiuntimo paslaugos kaina ir (2) vidutiniškai 45 proc. mažesnė elektros įsigijimo kaina lyginant su 2019 m. I ketv.



*Koreguotos EBITDA rezultatas apskaičiuojamas pridendant ankstesnių laikotarpių reguliuojamos veiklos pajamų perskaičiavimo įtaką (nustatyta Komisijos nutarimais) ir atimant einamaisiais metais susidariusį skirtumą tarp Komisijos leistos ir Vadovybės vertinimu apskaičiuotos investicijų grąžos, bei įvertinant kitus netipinius įprastos veiklos, vienkartinį ar su einamuoju veiklos laikotarpiu tiesiogiai nesusijusių veiksmų, rezultatus. Taip pat, koreguojant EBITDA yra papildomai įvertinama korekcija dėl pasikeitusios NV pajamų apskaitos reikalavimų (15 TFAS). Vadovybės vertinimu Koreguotos EBITDA rodiklis tiksliau atspindi įmonės rezultatus ir leidžia geriau palyginti rezultatus tarp laikotarpių, nes parodo kiek įmonė faktiškai uždirbo ataskaitiniais metais, eliminuojant Komisijos nustatytos leistos ir faktinės praėjusių laikotarpių investicijų grąžos skirtumus, kurie gali turėti tiek teigiamos, tiek neigiamos įtakos einamųjų metų rezultatams. Koreguotos EBITDA rodiklis nėra išskaičiuojamas iš finansinių ataskaitų.

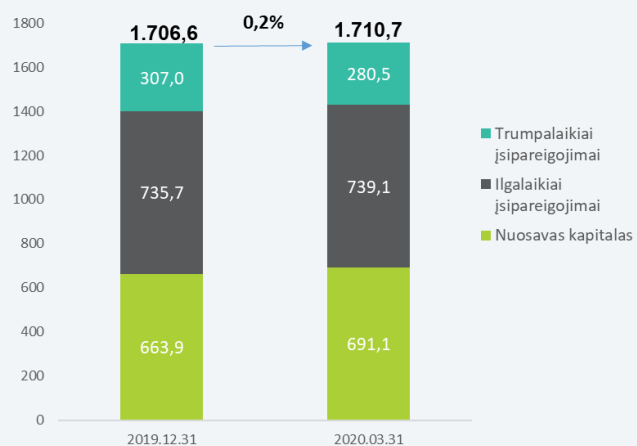
Turtas, nuosavybė ir įsipareigojimai

ESO turtas, mln. EUR

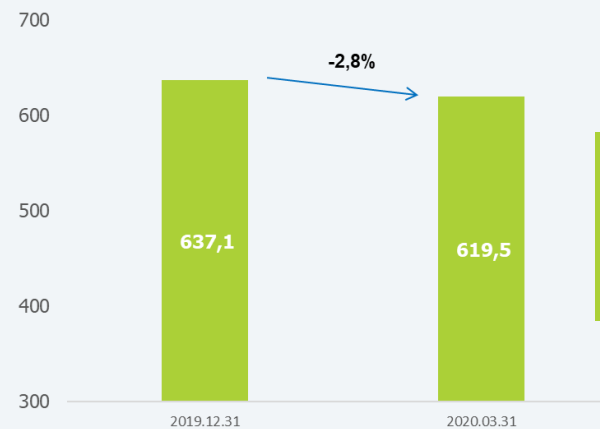


95,6 proc. Bendrovės turto sudaro ilgalaikis turtas. Ilgalaikis turtas ataskaitiniu laikotarpiu padidėjo 0,2 proc. dėl didesnių nei nusidėvėjimo dydis įgyvendintų investicijų apimčių.

Nuosavybė ir įsipareigojimai, mln. EUR



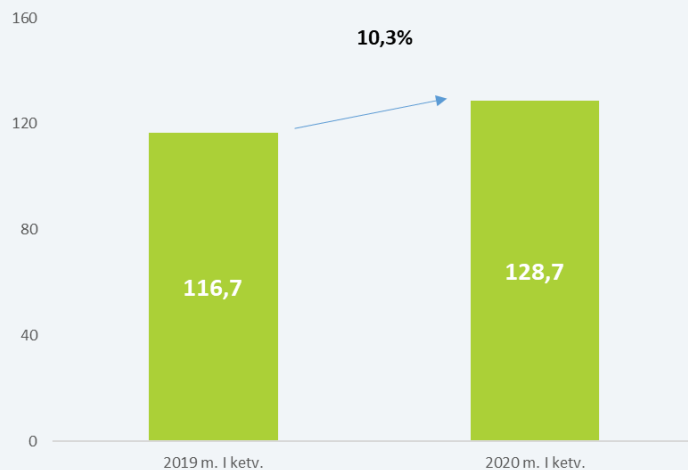
Grynoji finansinė skola, mln. EUR



Grynosios finansinės skolos pokytį lėmė mažesnis trumpalaikio finansavimo poreikis bei ilgalaikės paskolos dalies gražinimas.

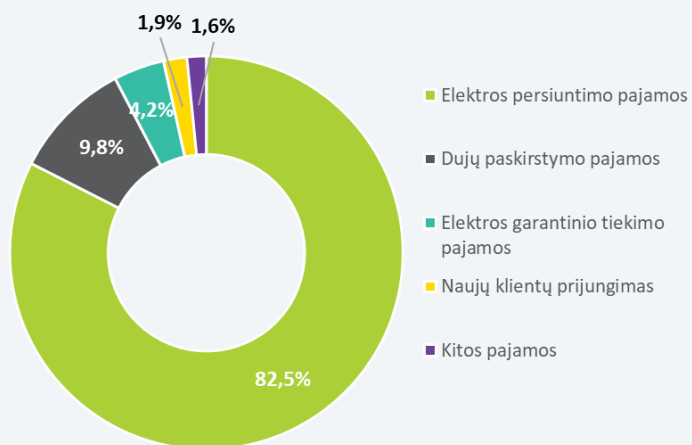
Pajamos

Pajamos, mln. EUR



2020 m. I ketv. ESO pajamos siekė 128,7 mln. eurų, tai 10,3 proc. daugiau nei 2019 m. atitinkamu laikotarpiu. Teigiamos įtakos Bendrovės pajamoms, lyginant su ankstesniu ataskaitiniu laikotarpiu, turėjo reguliuojančios institucijos patvirtinta vidutiniškai 11 proc. didesnė elektros energijos persiuntimo paslaugos, kurių sudaro elektros perdavimo, skirstymo ir viešuosius interesus atitinkančių paslaugų (VIAP) dedamosios, kaina.

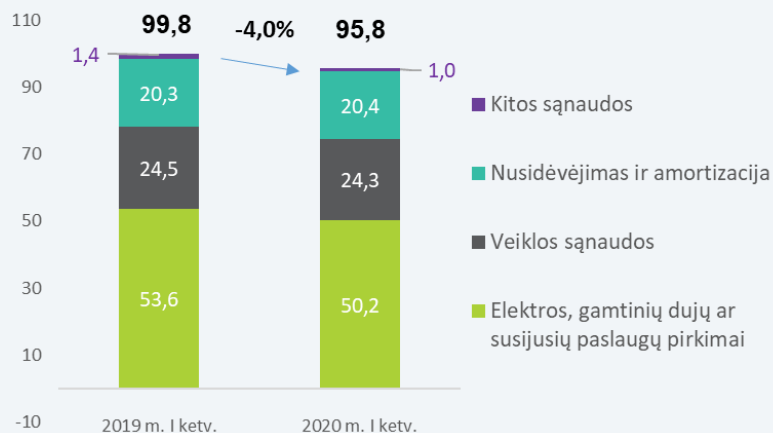
ESO pajamų struktūra



Pagrindinis ESO pajamų šaltinis – elektros energijos persiuntimas. 2020 m. I ketv. persiuntimo pajamos sudarė 82,5 proc. Bendrovės pajamų.

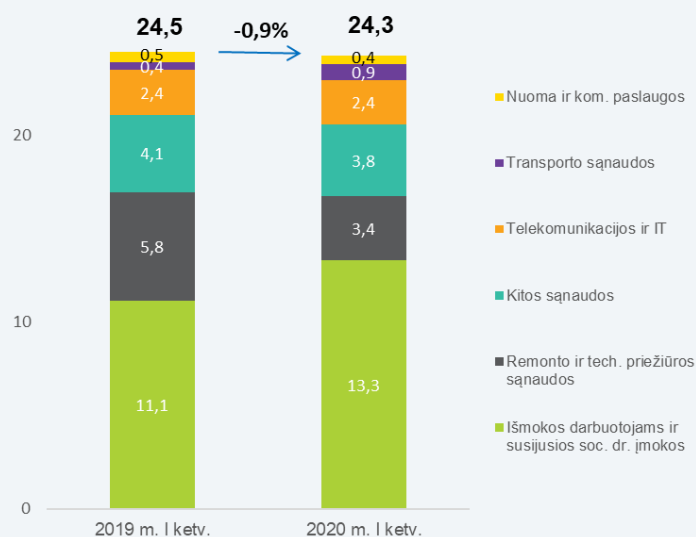
Sąnaudos

Sąnaudos, mln. EUR



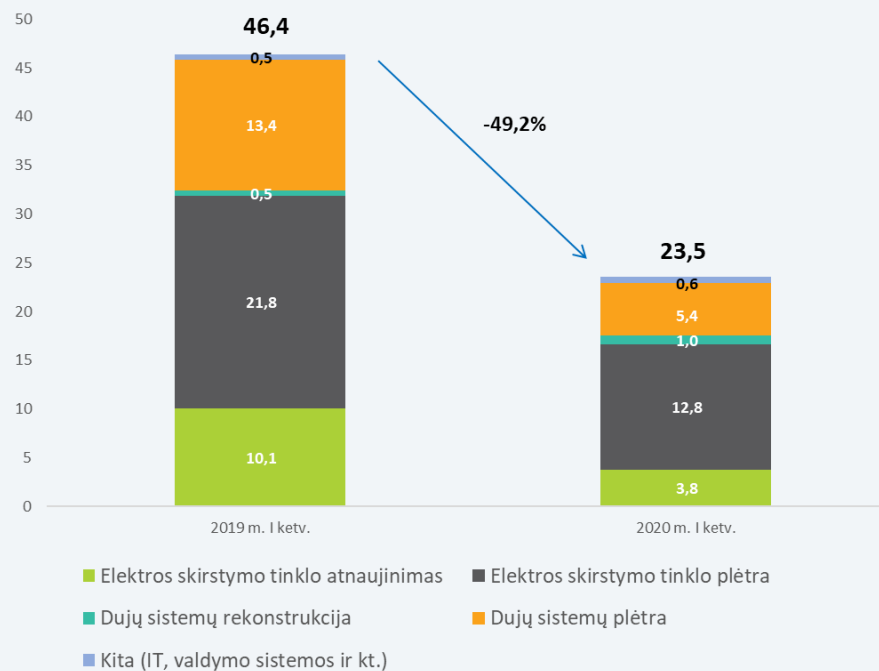
Elektros, gamtinių dujų ar susijusių paslaugų pirkimo sąnaudos 2020 m. I ketv. sudarė 50,2 mln. eurų. Palyginti su 2019 m. I ketv., jos sumažėjo 6,3 proc. Tam didžiausią įtaką turėjo vidutiniškai 45 proc. mažesnė elektros įsigijimo kaina lyginant su 2019 m. I ketv.

Veiklos sąnaudos, mln. EUR



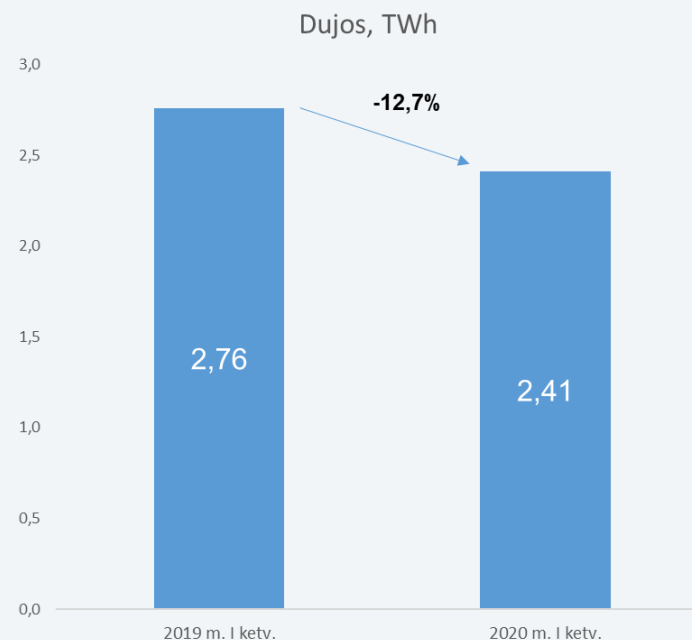
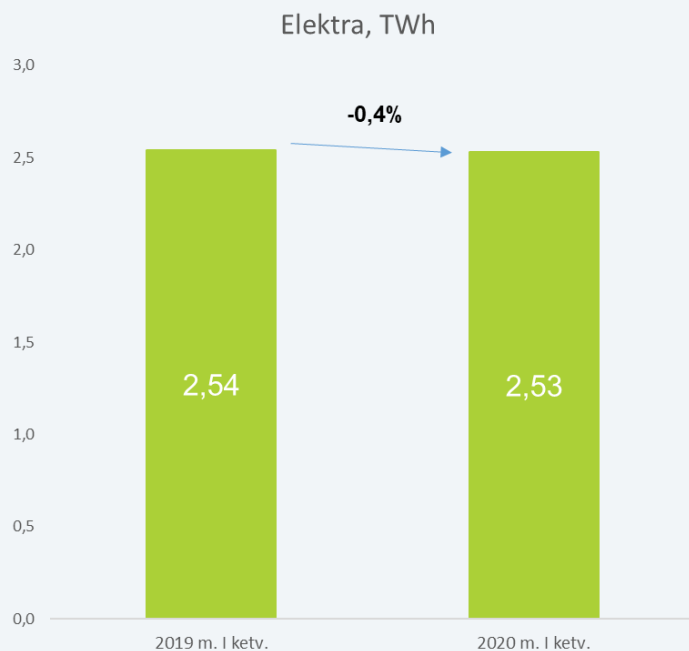
2020 m. I ketv. veiklos sąnaudos siekė 24,3 mln. eurų – 0,9 proc. mažiau nei per 2019 m. I ketv.

Investicijos, mln. EUR



Per 2020 m. I ketv. ESO investicijos į elektros ir gamtinių dujų skirstomuosius tinklus siekė 23,5 mln. ir buvo 49,2 proc. mažesnės nei per 2019 m. I ketv., kai sudarė 46,4 mln. eurų. Investicijų pokytį lėmė sumažėję naujų vartotojų prijungimo prie tinklo įkainiai bei dalies 2020 m. I ketv. elektros tinklo objektų reconstructijos darbų perkėlimas į vėlesnius periodus.

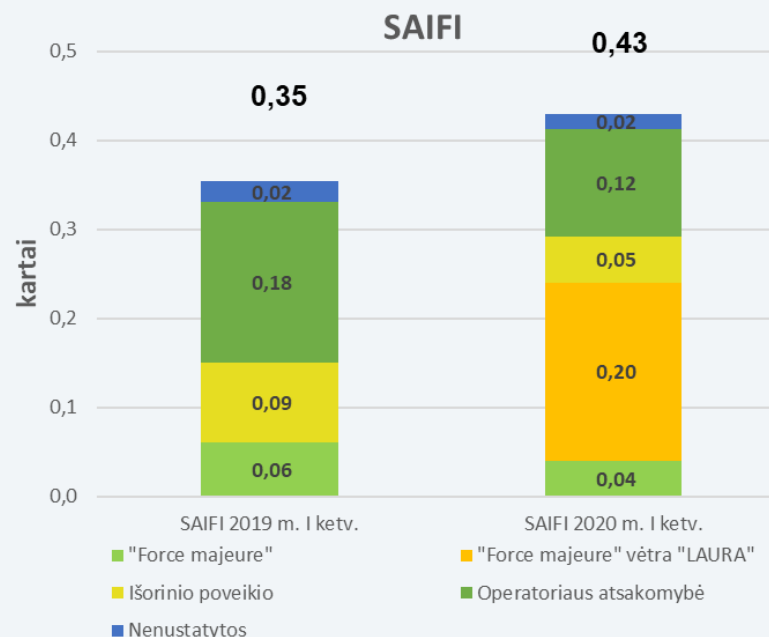
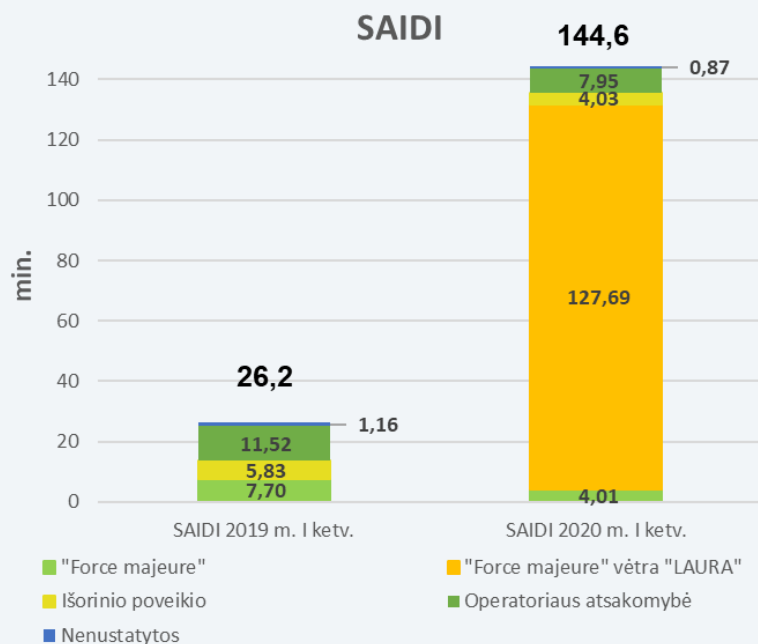
Paskirstyti kiekiai



Persiųstos elektros energijos kiekis per 2020 m. I ketv. sumažėjo 0,4 proc. lyginant su praėjusių metų atitinkamu laikotarpiu dėl mažesnio verslo klientų elektros energijos vartojimo. Karantino paskelbimas padarė reikšmingą įtaką elektros energijos vartojimo apimtims – energijos poreikis bendrai vertinant verslo įmones ir gyventojus yra sumažėjęs vidutiniškai apie 5% lyginant su atitinkamu laikotarpiu 2019 metais

2020 m. I ketv. ESO skirstomaisiais dujotiekiais transportavo apie 12,7 proc. mažiau nei 2019 m. I ketv. Dujų skirstymo apimčių sumažėjimui 2020 m. I ketv. didžiausią įtaką turėjo aukštesnės vidutinės oro temperatūros, ypač per sausio ir vasario mėnesius palyginus su 2019 m. tuo pačiu laikotarpiu.

Elektros energijos patikimumo rodikliai

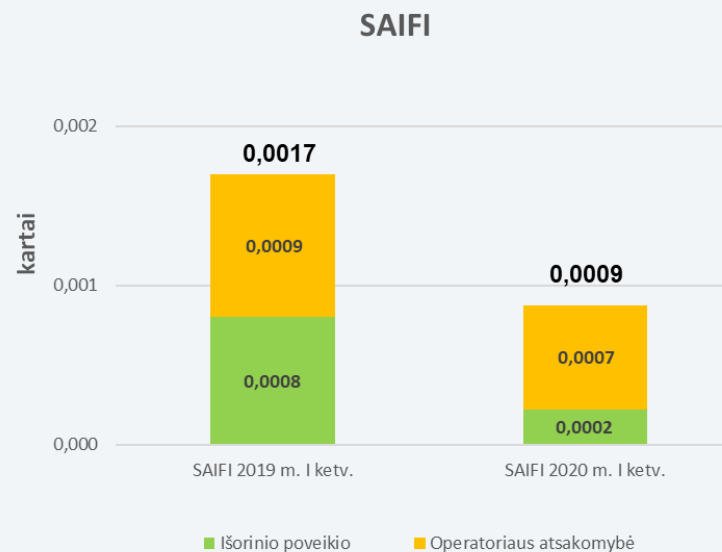
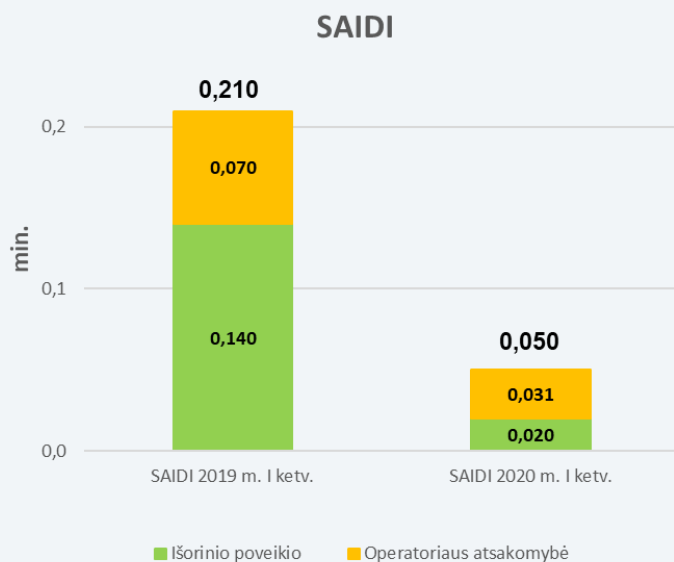


2020 m. I ketv. vidutinė neplanuotų elektros energijos persiuntimo nutraukimų trukmė (SAIDI) vienam klientui padidėjo 118,4 minutėmis. Esminį efektą tokiam reikšmingam rodiklių pablogėjimui turėjo 2020 m. kovo 12-13 dienomis siautusi vėtra „LAURA“, kurios SAIDI sudarė 127,69 minutes (88 proc. viso ataskaitinio laikotarpio SAIDI rodiklio reikšmės).

Vidutinis neplanuotų ilgų nutraukimų skaičius vienam vartotojui (SAIFI) – 0,08 karto didesnis nei 2019 m. I ketv., kurio padidėjimą taip pat lėmė vėtra „LAURA“.

Nevertinant audros „LAURA“ įtakos elektros patikimumo rodikliams, 2020 m. sausio – kovo mėn. būtų fiksuojamas reikšmingas elektros tiekimo patikimumo rodiklių pagerėjimas: lyginant su 2019 m. tuo pačiu laikotarpiu, SAIDI rodiklis siektų 16,86 minutes ir, lyginant su 2019 m. tuo pačiu laikotarpiu (26,21 minutės), sumažėtų 9,35 minutės, o SAIFI rodiklis siektų 0,23 karto ir, lyginant su 2019 m. (0,35 karto) tuo pačiu laikotarpiu, sumažėtų 0,12 karto.

Dujų patikimumo rodikliai

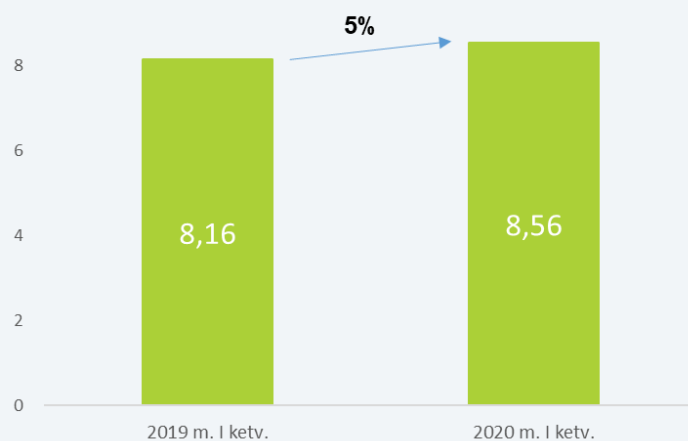


Vidutinė neplanuotų dujų energijos persiuntimo nutraukimų trukmė (SAIDI) su stichinių reiškinių („force majeure“) įtaka per 2020 m. I ketv. vienam klientui siekė 0,05 minutes ir, lyginant su 2019 m. tuo pačiu metu, sumažėjo 0,16 minutėmis.


Vidutinis neplanuotų ilgų nutraukimų skaičius vienam klientui (SAIFI) su stichinių reiškinių („force majeure“) įtaka per 2020 m. I ketv. siekė 0,0009 karto ir, lyginant su 2019 I ketv. sumažėjo 0,0008 karto. Pagrindinė šių rodiklių pagerėjimo priežastis yra dėl trečiųjų šalių dujotiekių pažeidimų įvykų tiekimo sutrikimai mažesniajam klientų skaičiui (135 klientai) nei tai buvo fiksuota 2019 m. tuo pačiu ataskaitiniu laikotarpiu (484 klientai).

Naujų klientų prijungimas - ELEKTRA

Prijungtų klientų skaičius, tūkst. vnt.



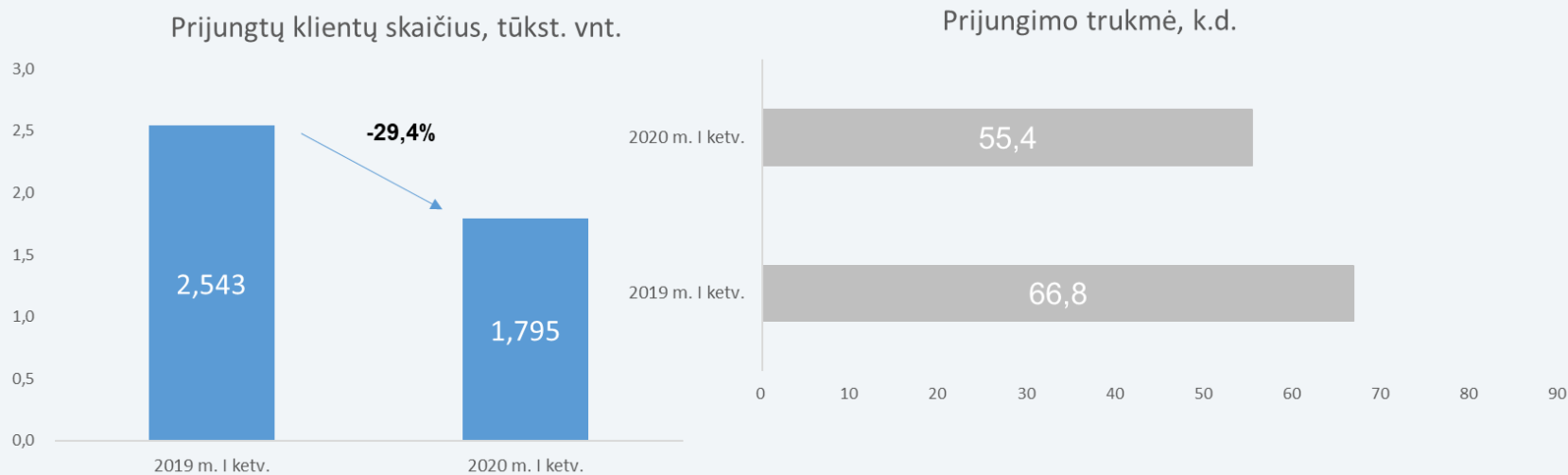
Prijungimo trukmė, k. d.



Per 2020 m. I ketv. ESO prijungė apie 5 proc. daugiau naujų klientų prie elektros skirstymo tinklo nei 2019 m. atitinkamu laikotarpiu dėl didesnio kiekio gautų paraiškų prijungti prie tinklo skaičiaus.

Prijungimo trukmė sumažėjo 9,1 kalendorine diena.

Naujų klientų prijungimas - DUJOS

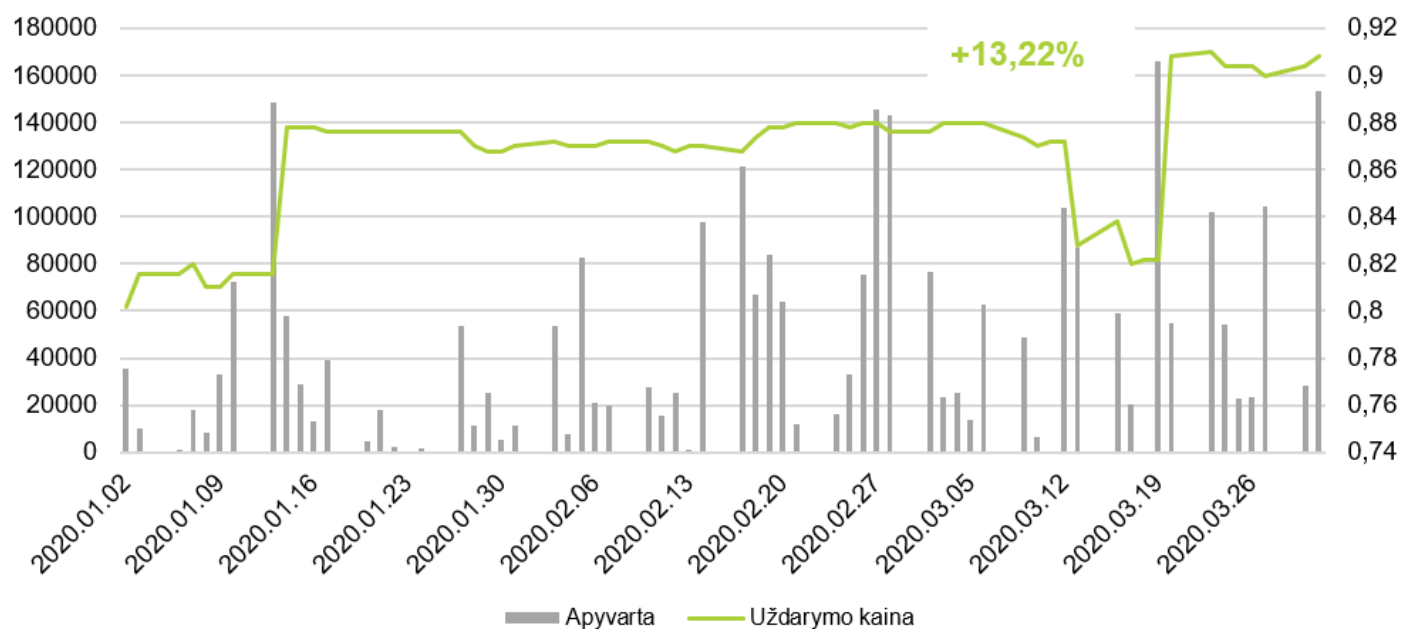


Per 2020 m. I ketv. ESO prijungė 29,4 proc. mažiau naujų klientų prie dujų tinklo nei per 2019 m. I ketv. dėl mažesnio kiekio gautų paraiškų prijungti prie dujų tinklo.

Prijungimo trukmė sumažėjo 11,4 kalendorine diena.

Akcijų kaina ir akcininkai

Pagrindinis ESO akcininkas, valdantis 94,98% akcijų, yra UAB "Ignitis grupė". Likusią akcijų dalį valdo smulkieji akcininkai.



ESO – didžiausia pagal rinkos kapitalizaciją bendrovė NASDAQ Baltic biržoje (833,8 mln. EUR). Vidutinė svertinė akcijos rinkos kaina 2020 m. 1-3 mėn. siekė 0,874 EUR.



eso

Nes mums rūpi

AB “Energijos skirstymo operatorius”

Įm. kodas 304151376

PVM kodas LT100009860612

Telefono nr.: +370 697 61852

Aguonų g. 24, Vilnius, 03212 Lietuva

info@eso.lt

www.eso.lt