



VILVI GROUP

2020 M. 12 MĖN. VEIKLOS REZULTATAI




TURINYS

1. SVARBIAUSI ĮVYKIAI 2020 METAIS
2. PAGRINDINIAI FINANSINIAI RODIKLIAI
3. PARDAVIMŲ PAJAMOS PAGAL RINKAS
4. PARDAVIMŲ PAJAMOS PAGAL SEGMENTUS
5. KONSOLIDUOTA FINANSINĖS BŪKLĖS ATASKAITA
6. KONSOLIDUOTA PELNO (NUOSTOLIŲ) ATASKAITA
7. KONSOLIDUOTA PINIGŲ SRAUTŲ ATASKAITA
8. APIE ĮMONĘ
9. VILVI GROUP
10. TRUMPA ĮMONĖS ISTORIJA
11. PAGRINDINIAI ĮMONĖS AKCININKAI
12. AKCIJŲ KAINOS POKYTIS
13. KONTAKTAI

1. SVARBIAUSI ĮVYKIAI 2020 METAIS

- Siekiant sustiprinti prekės ženklo globalų atpažįstamumą, nuspręsta suvienodinti įmonių grupės identitetą visose pasaulio rinkose. Nuo 2020 m. rugsėjo 15 d. AB Vilkyškių pieninės įmonių grupė pradeda veikti kaip „Vilvi Group“ prekių ženklo vienijama grupė.



- 2020 m. III ketv. užbaigtas sausų pieno produktų džiovyklos projektas – pabaigta gatavos produkcijos sandėlio statyba bei aplinkos tvarkymo darbai.

PASIEKIMAI:

- Didžiausiame Europoje prekės ženklų tyrime „Sustainable Brand Index“ Vilkyškių pieninės prekės ženklas pateko tarp tvariausių prekės ženklų Lietuvoje – užėmė garbingą 12 vietą, o maisto ir gėrimų kategorijoje tarp 19 tirtų prekės ženklų yra **TOP 5-tuke**. Tyrime iš viso dalyvavo 49 prekės ženklai, atrinkti pagal užimamą rinkos dalį, apyvartą ir prekės ženklo žinomumą. Tyrime įmonių aplinkosauginę ir socialinę atsakomybę vertino net 1200 respondentų.
- Vasario 28 d. AB „Modest“ buvo įteikta „Maxima“ padėka už puoselėjamą Tauragės krašto produkciją, kurią noriai perka ir vertina didžiausio Lietuvoje prekybos tinklo klientai.

PRODUKTŲ NAUJIENOS:

- Vartotojams pristatėme naują sūrių liniją su **VILVI** prekių ženklu – **VILVI MEMEL**. 10 metų VILVI vardu ženkliname eksportuojamus produktus, jis tapo mūsų sėkmės simboliu, todėl šį prekių ženklą pasirinkome ir produkcijai vietinėje rinkoje.
- Šią sūrių kategoriją sudaro vartotojui itin gerai pažįstamas ir vertinamas kietasis sūris Prussia, tapęs **Memel Prussia**, taip pat dvi naujienos iš buvusio Žalgirio receptūros – 12 mėn. brandinimo **Memel Reserve** ir vyriausiasis, 18 mėn. brandos, **Memel Grand Reserve**. Į šią sūrių liniją taip pat įeina vienas populiariausių Lietuvoje pelėsinio sūrio kategorijoje Memel Blue ir spalvotieji puskiečiai sūriai – **Memel Piquant**.



- Kasdienių sūrių kategorijoje **VILVI** taip pat tampa pagrindiniu prekių ženklu, o pačio sūrio pavadinimas lygus sūrio rūšiai – **TILSIT** ir **GOUDA**. Atsinaujinusios sūrių pakuotės pasižymi moderniu, tačiau kasdieniu dizainu, ryškiomis bei konkurencingomis spalvomis, pabrėžia ir vieną pagrindinių Vilkyškių pieninės sūrių išskirtinumų – skonį.



PARODOS:

- Vasarį Vilkyškių pieninė tradiciškai dalyvavo tarptautinėje maisto ir gėrimų parodoje „Gulfood 2020“ Dubajuje, Jungtiniuose Arabų Emyratuose. Parodoje įmonė pristatė mozzarella sūrį bei sausus išrūgų ingredientus.

PRATĘSTI/NAUJAI IŠDUOTI SERTIFIKATAI PER 2020 M. 12 MĖN.:

- AB Kelmės pieninės Tauragės skyriui (sausų pieno produktų džiovyklai) išduotas Kosher sertifikatas;
- AB Kelmės pieninės Tauragės skyriui (sausų pieno produktų džiovyklai), AB „Modest“ ir AB Vilkyškių pieninei pratęstas Halal sertifikatas;
- AB „Modest“ bei AB Kelmės pieninės Tauragės skyriui (sausų pieno produktų džiovyklai) atliktas priežiūros auditas pagal ISO 22000:2005/FSSC 22000 sertifikavimo schemą;
- AB Vilkyškių pieninei ir AB Kelmės pieninei atliktas priežiūros auditas pagal pagal ISO 22000:2018/FSSC 22000 sertifikavimo schemą.

RINKOS:

- Nepaisant COVID-19 pandemijos, 2020 m. pardavimų pajamos, lyginat su praėjusiais metais, išaugo. Augimą lėmė nuoseklus darbas su Europos Sąjungos klientais bei naujų pirkėjų paieška Azijos, Pietų ir Centrinės Amerikos regionuose.
- Rinkų diversifikacija Europoje, Azijoje, Pietų ir Centrinėje Amerikoje padėjo išvengti didelio sūrių kiekių pardavimų kritimo dėl HoReCa sektoriaus veiklos apribojimų COVID-19 karantino metu.
- Sausų pieno produktų pardavimams pandemija įtakos neturėjo, netgi priešingai – 2020 m. pardavimų apimtys išaugo. Per 2020 m. sausų pieno produktų buvo parduota 38 proc. daugiau negu 2019 m. Tam įtakos turėjo išaugusios gamybos apimtys bei pardavimų augimas Azijos, Afrikos ir Europos regionuose, taip pat aktyvi naujų rinkų paieška – 2020 m. I ketv. sėkmingai startuota Kinijos ir Australijos rinkose.
- Nors daugumos produktų kainos dėl COVID-19 pandemijos krito apie 15 %, tačiau iki II ketv. pabaigos jos atsistatė susibalansavus vartojimui. Nuo III ketv. grietinėlės, sūrių ir sūrio produktų, varškės produktų kainos augo tiek vietinėje, tiek užsienio rinkose.

2. PAGRINDINIAI FINANSINIAI RODIKLIAI

	2016 m.	2017 m.	2018 m.	2019 m.	2020 m.
Pajamos (tūkst. Eur)	90,490	113,939	103,162	114,581	120,873
EBITDA (tūkst. Eur)	8,413	10,882	3,140	3,698	8,227
EBITDA marža, %	9.3%	9.5%	3.0%	3.2%	6.8%
Grynasis pelnas (nuostolis) (tūkst. Eur)	4,455	6,686	-1,186	-446	3,828
Grynojo pelno marža, %	5.0%	5.9%	-1.1%	-0.4%	3.2%
Supirkto bazinių rodiklių pieno kiekis, tonomis	243,633	249,992	267,785	268,555	287,370
Pelnas tenkantis vienai akcijai (Eur)	0.37	0.56	-0.10	-0.04	0.32
Grynoji finansinė skola (tūkst. Eur)	30,308	28,097	27,824	26,940	17,968

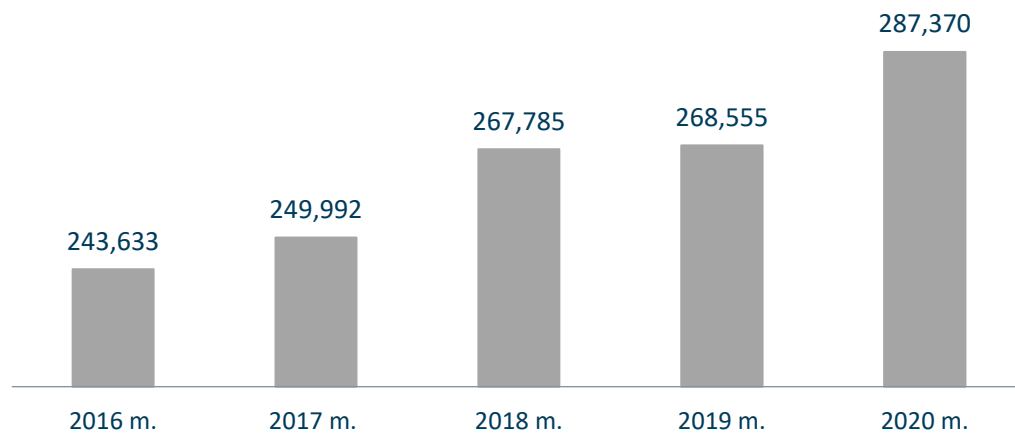
2020 m. **pardavimų pajamos** lyginant su praėjusiais 2019 m. padidėjo 5.5 proc. ir sudarė 120.9 mln. Eur.

Ataskaitinių metų EBITDA siekė 8.2 mln. Eur (lyginant su praėjusiais metais padidėjo 4.5 mln. Eur).

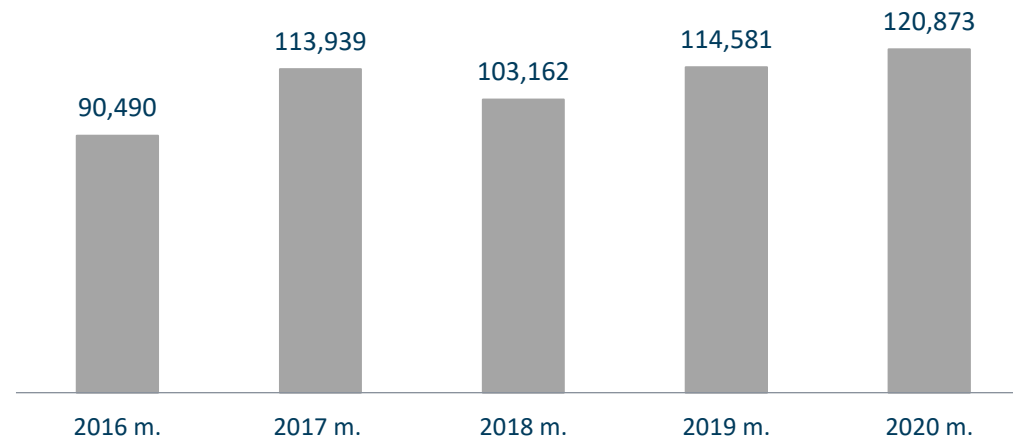
Per 2020 m. grupė uždirbo 3.8 mln. Eur **grynojo pelno**, kai tuo tarpu praėjusiais metais grynasis nuostolis siekė 0.4 mln. Eur.

Per 2020 m. bazinių rodiklių **pieno supirkta** 287.4 tūkst. tonų ir tai 7.0 % daugiau nei 2019 m.

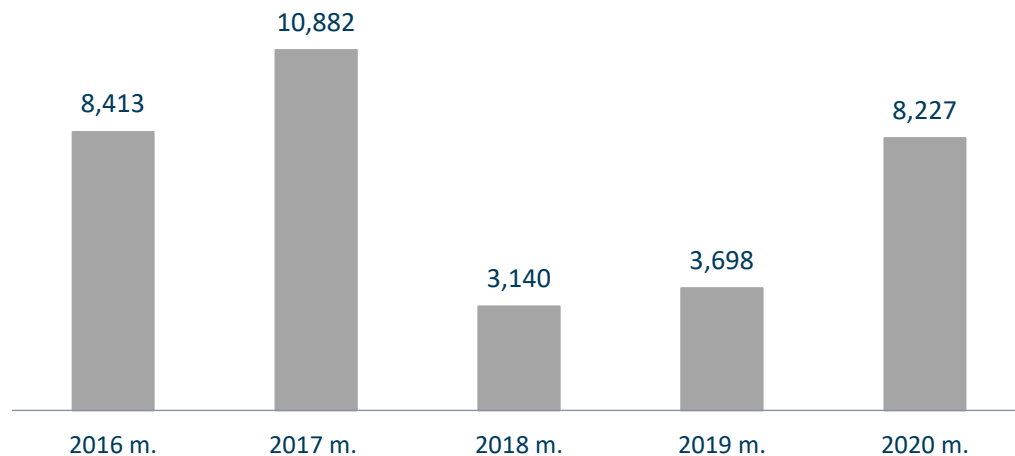
SUPIRKTO BAZINIŲ RODIKLIŲ PIENO KIEKIS, TONOMIS



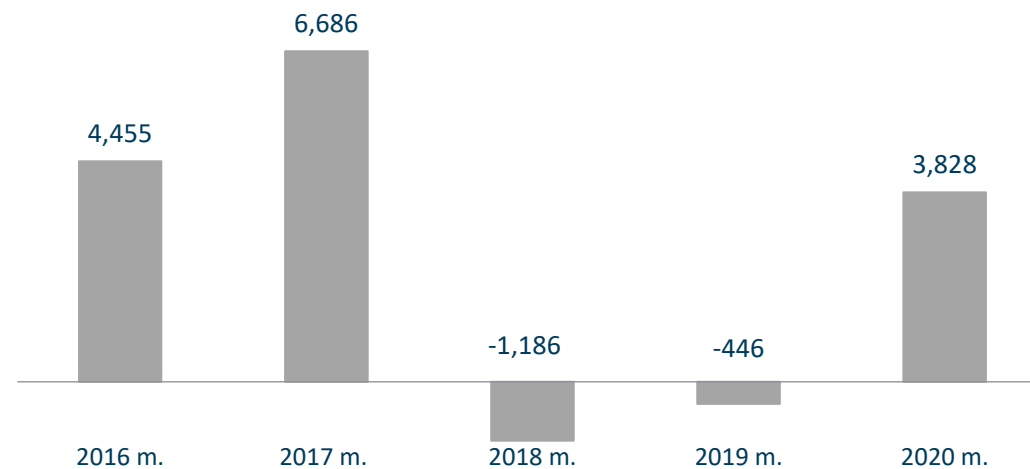
PAJAMOS, TŪKST. EUR



EBITDA, TŪKST. EUR



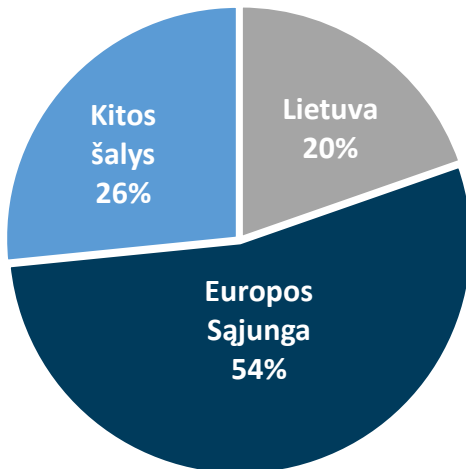
GRYNASIS PELNAS, TŪKST. EUR



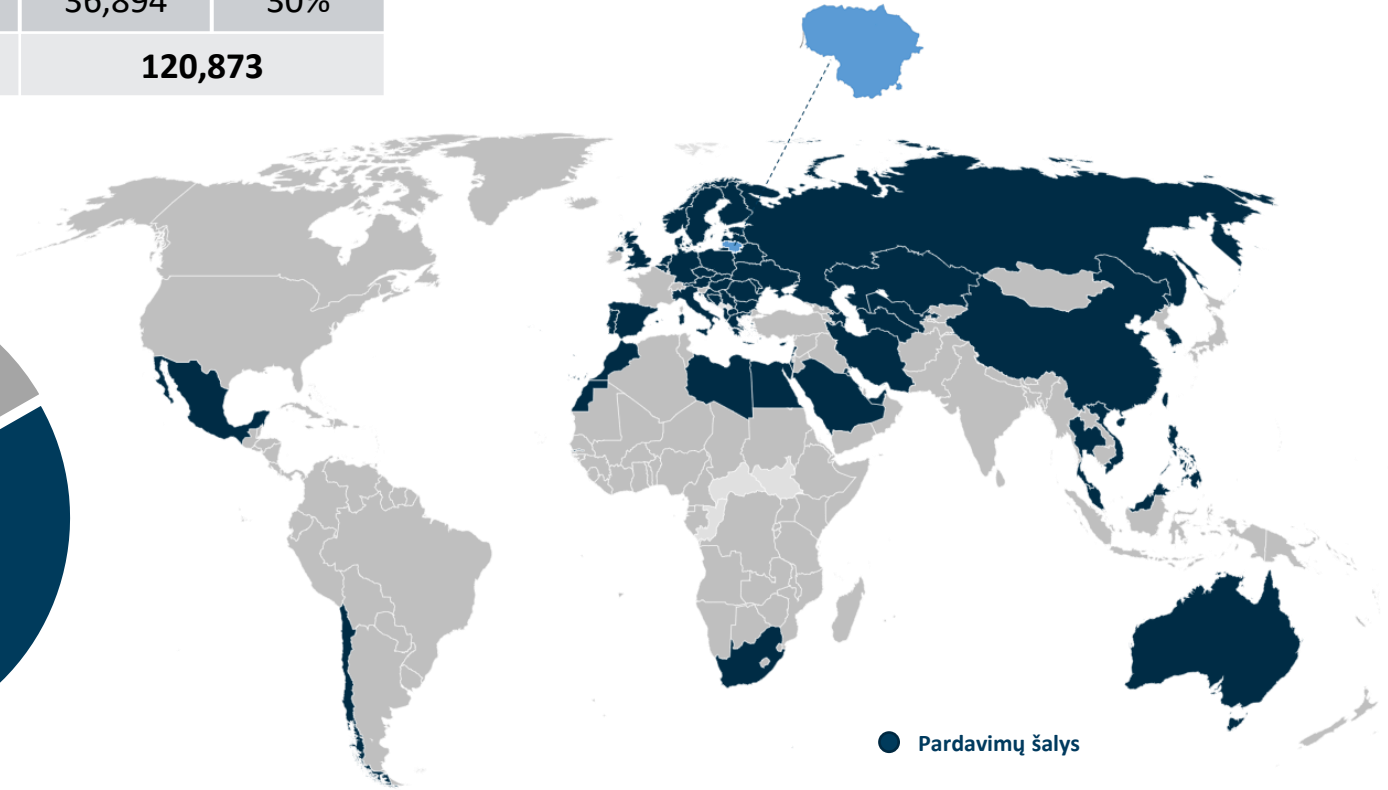
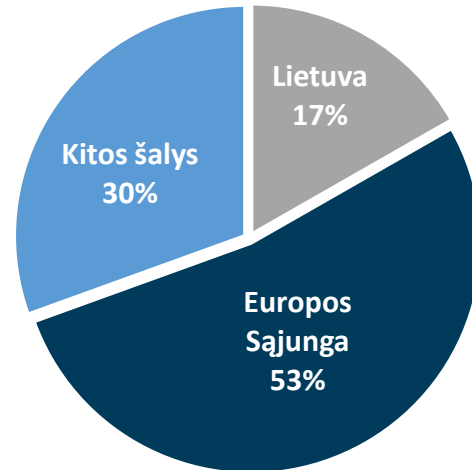
3. PARDAVIMŲ PAJAMOS PAGAL RINKAS

Tūkst. eurų	2019 m.		2020 m.	
Lietuva	22,526	20%	20,234	17%
Europos Sąjunga	61,591	54%	63,745	53%
Kitos šalys	30,464	26%	36,894	30%
Iš viso:	114,581		120,873	

2019 m.

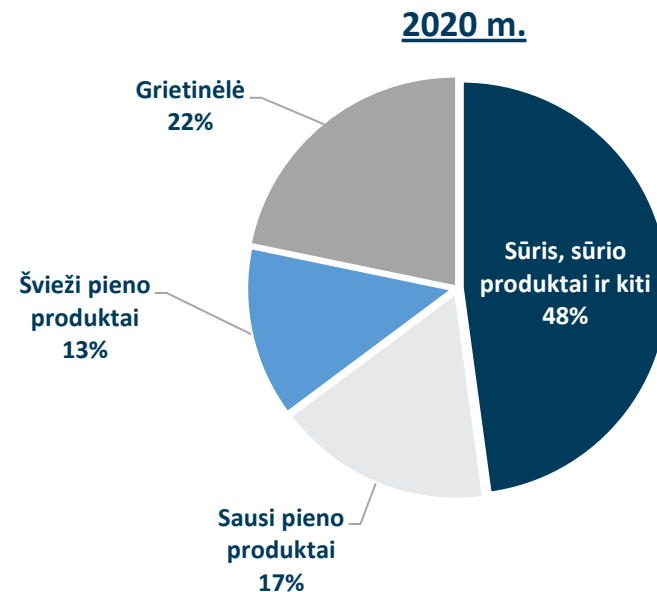
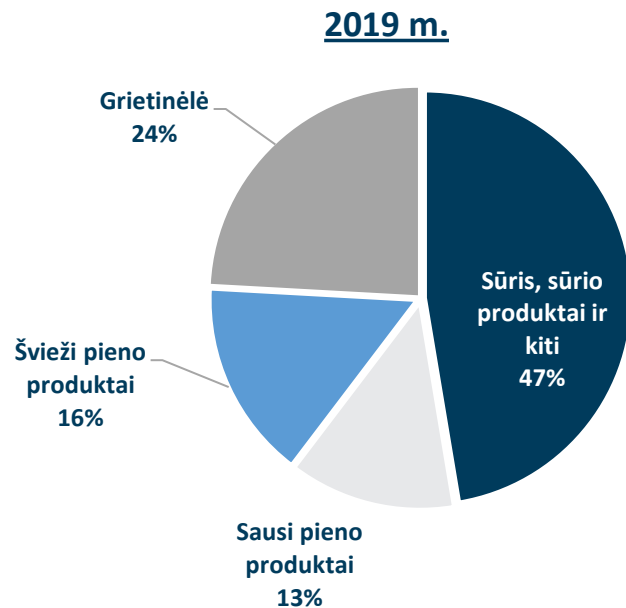


2020 m.



4. PARDAVIMŲ PAJAMOS PAGAL SEGMENTUS

Tūkst. eurų	2019 m.		2020 m.	
Sūris, sūrio produktai ir kiti	54,270	47%	57,841	48%
Sausi pieno produktai	14,869	13%	20,487	17%
Švieži pieno produktai	17,803	16%	16,252	13%
Grietinė	27,639	24%	26,293	22%
Iš viso:	114,581		120,873	



SEGMENTŲ SUDARO:

- **Sūris, sūrio produktai ir kiti.** Bendrovės ir dukterinių įmonių gaminami sūriai, sūrio produktai, ir kt.
- **Sausi pieno produktai.** Dukterinės įmonės gaminami WPC, lieso pieno, permeato ir išrūgų miltai;
- **Švieži pieno produktai.** Dukterinės įmonės gaminami švieži pieno produktai (pienas, kefyras, jogurtai, grietinė, sviestas, varškės produktai ir kt.);
- **Grietinė.** Bendrovės ir dukterinių įmonių gaminama grietinė.

5. KONSOLIDUOTA FINANSINĖS BŪKLĖS ATASKAITA

Tūkst. eurų	2020.12.31	2019.12.31
TURTAS		
Nekilnojamasis turtas, įranga ir įrengimai	46,156	48,452
Naudojimo teise valdomas turtas	1,017	1,303
Nematerialusis turtas	6,935	6,936
Ilgalaikės gautinos sumos	229	358
Atidėtojo pelno mokesčio turtas	891	159
Ilgalaikis turtas	55,228	57,208
Atsargos	11,689	11,161
Prekybos ir kitos gautinos sumos	8,998	8,699
Išankstiniai apmokėjimai	751	679
Pinigai ir pinigų ekvivalentai	179	298
Trumpalaikis turtas	21,617	20,837
Turtas iš viso	76,845	78,045
NUOSAVAS KAPITALAS		
Akcinis kapitalas	3,463	3,463
Akcijų priedai	3,301	3,301
Rezervai	2,347	2,455
Nepaskirstytas pelnas	25,765	21,831
Nuosavas kapitalas, priskirtinas įmonės akcininkams	34,876	31,050
Nekontroliuojanti dalis	53	51
Nuosavas kapitalas	34,929	31,101
ĮSIPAREIGOJIMAI		
Paskolų įsipareigojimai	13,183	12,308
Nuomos įsipareigojimai	323	642
Vyriausybės dotacijos	4,664	5,243
Atidėtojo mokesčio įsipareigojimai	-	-
Ilgalaikiai įsipareigojimai	18,170	18,193
Paskolų įsipareigojimai	4,964	14,142
Nuomos įsipareigojimai	303	391
Mokėtinas pelno mokestis	-	-
Prekybos ir kitos mokėtinos sumos	18,479	14,218
Trumpalaikiai įsipareigojimai	23,746	28,751
Įsipareigojimai	41,916	46,944
Nuosavas kapitalas ir įsipareigojimai iš viso	76,845	78,045

6. KONSOLIDUOTA PELNO (NUOSTOLIŲ) ATASKAITA

Tūkst. eurų	2020.01.01- 2020.12.31	2019.01.01- 2019.12.31	2020.10.01- 2020.12.31	2019.10.01- 2019.12.31
Pajamos	120,873	114,581	32,397	32,319
Pardavimų savikaina	-109,025	-107,485	-29,496	-30,108
Bendrasis pelnas	11,848	7,096	2,901	2,211
Kitos veiklos pajamos	303	322	77	51
Paskirstymo sąnaudos	-4,374	-4,568	-1,099	-1,256
Administracinės sąnaudos	-3,255	-2,916	-960	-883
Kitos veiklos sąnaudos	-233	-140	-28	-33
Veiklos rezultatas	4,289	-206	891	90
Finansinės veiklos pajamos	26	20	2	2
Finansinės veiklos sąnaudos	-1,219	-1,262	-345	-399
Grynosios finansinės veiklos sąnaudos	-1,193	-1,242	-343	-397
Pelnas prieš mokesčius	3,096	-1,448	548	-307
Pelno mokesčio sąnaudos (atidėtas)	732	1,002	173	282
Grynasis pelnas (nuostolis)	3,828	-446	721	-25
Priskirtina:				
Įmonės akcininkams	3,826	-446	720	-25
Nekontroliuojančiai daliai	2	-	1	0
Grynasis pelnas (nuostolis)	3,828	-446	721	-25
Pelnas, tenkantis 1 akcijai (eurais)	0.32	-0.04	0.06	-

7. KONSOLIDUOTA PINIGŲ SRAUTŲ ATASKAITA

Tūkst. eurų	2020.01.01- 2020.12.31	2019.01.01- 2019.12.31
PAGRINDINĖS VEIKLOS PINIGŲ SRAUTAI		
Laikotarpio pelnas (nuostolis)	3,828	-446
Koregavimai dėl:		
Nekilnojamo turto, įrangos ir įrengimų nusidėvėjimo	4,504	4,473
Nematerialiojo turto amortizacijos	13	12
Dotacijų amortizacijos ir nurašymo	-579	-581
Atsargų nuvertėjimo pokytis	-39	-894
Nuostolių (pelno) iš ilgalaikio turto pardavimo	-7	-56
Pelno mokesčio sąnaudų	-732	-1,002
Grynosios finansinės veiklos sąnaudos	1,193	1,242
	8,181	2,748
Atsargų pokytis	-493	4,959
Ilgalaikių gautinų sumų pokytis	129	-44
Prekybos ir kitų gautinų sumų bei išankstinių apmokėjimų pokytis	-372	-1,682
Prekybos ir kitų mokėtinų sumų pokytis	4,261	-2,672
	11,706	3,309
Sumokėtos palūkanos	-908	-833
Sumokėtas pelno mokestis	-	-8
Grynieji pinigų srautai iš pagrindinės veiklos	10,798	2,468
INVESTICINĖS VEIKLOS PINIGŲ SRAUTAI		
Lėšos įrengimų ir įrangos įsigijimui	-2,133	-2,058
Lėšos nematerialiojo turto įsigijimui	-12	-15
Lėšos iš įrangos ir įrengimų pardavimo	70	118
Suteiktos paskolos	-210	-150
Gautos vyriausybės dotacijos	-	376
Susigrąžintos paskolos	70	103
Grynieji pinigų srautai, panaudoti investicinėje veikloje	-2,215	-1,626
FINANSINĖS VEIKLOS PINIGŲ SRAUTAI		
Paskolų gavimas	5,000	4,758
Paskolų grąžinimas	-13,302	-5,258
Finansinės nuomos mokėjimai	-400	-451
Grynieji pinigų srautai iš finansinės veiklos	-8,702	-951
Pinigų ir pinigų ekvivalentų padidėjimas (sumažėjimas)	-119	-109
Pinigai ir pinigų ekvivalentai sausio 1 d.	298	407
Pinigai ir pinigų ekvivalentai gruodžio 31d.	179	298

PAPILDOMA INFORMACIJA

8. APIE ĮMONĘ

- ✓ AB Vilkyškių pieninė įsteigta 1993 m.
- ✓ Įmonių grupėje dirba 830 darbuotojų (2020 12 31).
- ✓ Įmonių grupės veikla – pieno produktų gamyba.
- ✓ Įmonės akcinis kapitalas sudaro 3.5 mln. Eur.
- ✓ Bendrovės išleisti vertybiniai popieriai yra įtraukti į AB NASDAQ OMX Vilnius oficialųjį sąrašą.
- ✓ Vertybinių popierių ISIN kodas – LT0000127508, simbolis – VLP1L.
- ✓ Standartai: ISO 22000:2005 ir FSSC 22000.

9. VILVI GROUP



AB VILKYŠKIŲ PIENINĖ

- Įkurta 1993 m.
- Fermentinių sūrių, grietinėlės gamyba, išrūgų apdorojimas.



AB „MODEST“

- Įkurta 1992 m.
- Pelėsinio, lydytų, rūkytų, mozzarella sūrių gamyba.



AB KELMĖS PIENINĖ

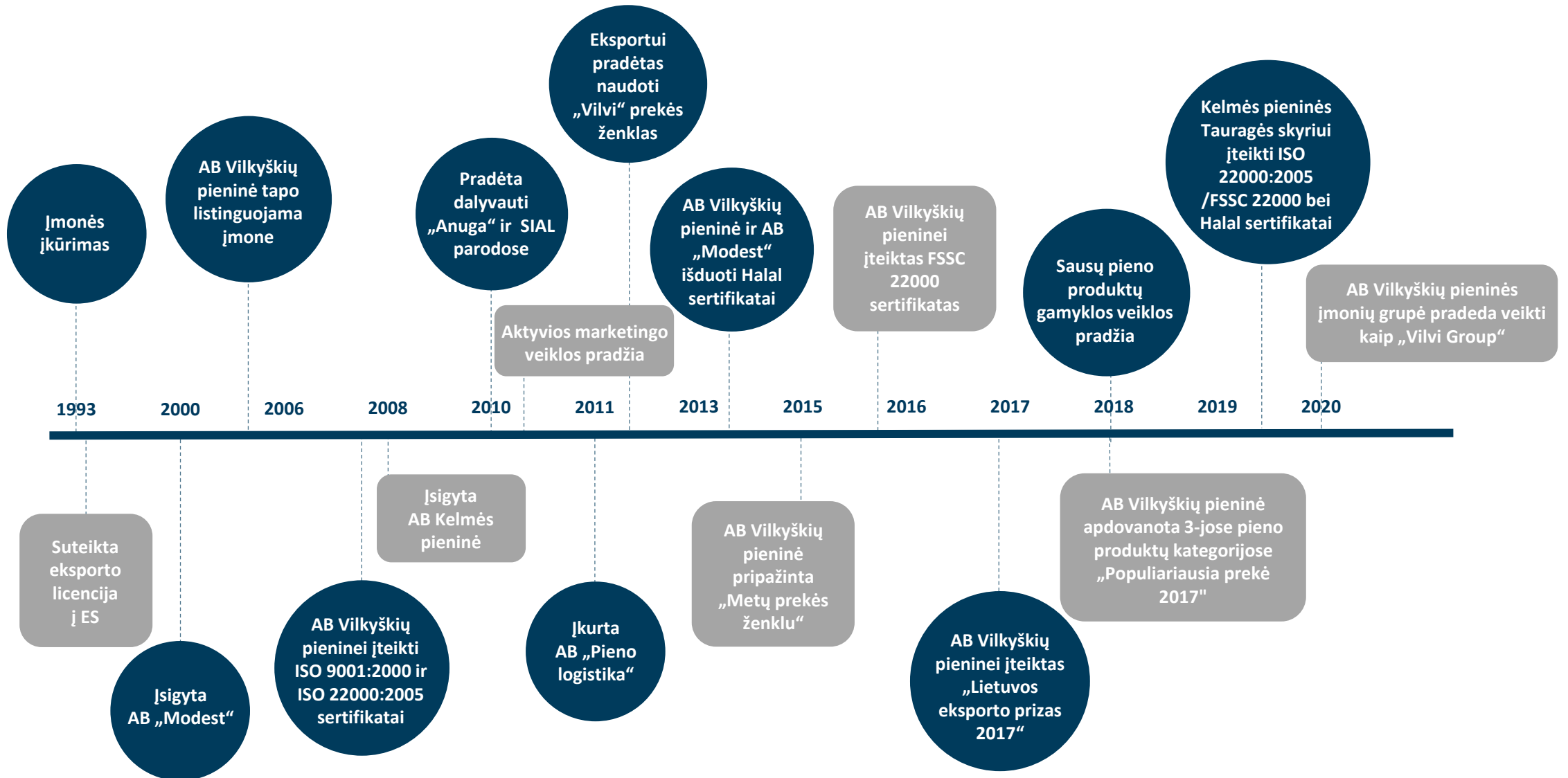
- Įkurta 1993 m.
- Šviežių pieno produktų gamyba.
- Įkurta 2018 m.
- Sausų pieno produktų gamyba (lieso pieno, permeato, WPC80 ir išrūgų miltų).



AB „PIENO LOGISTIKA“

- Įkurta 2013 m.
- Pastatų nuoma.

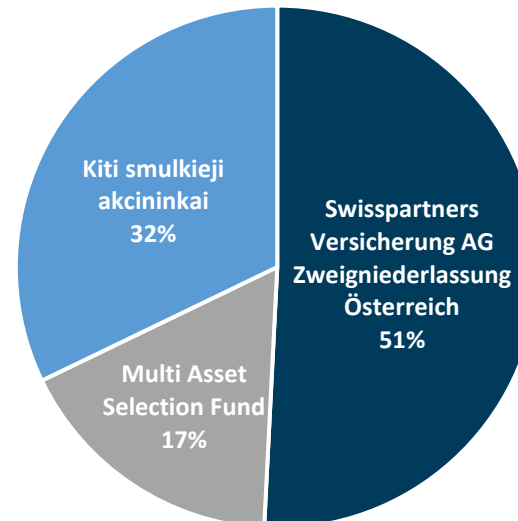
10. TRUMPA ĮMONĖS ISTORIJA



11. PAGRINDINIAI ĮMONĖS AKCININKAI

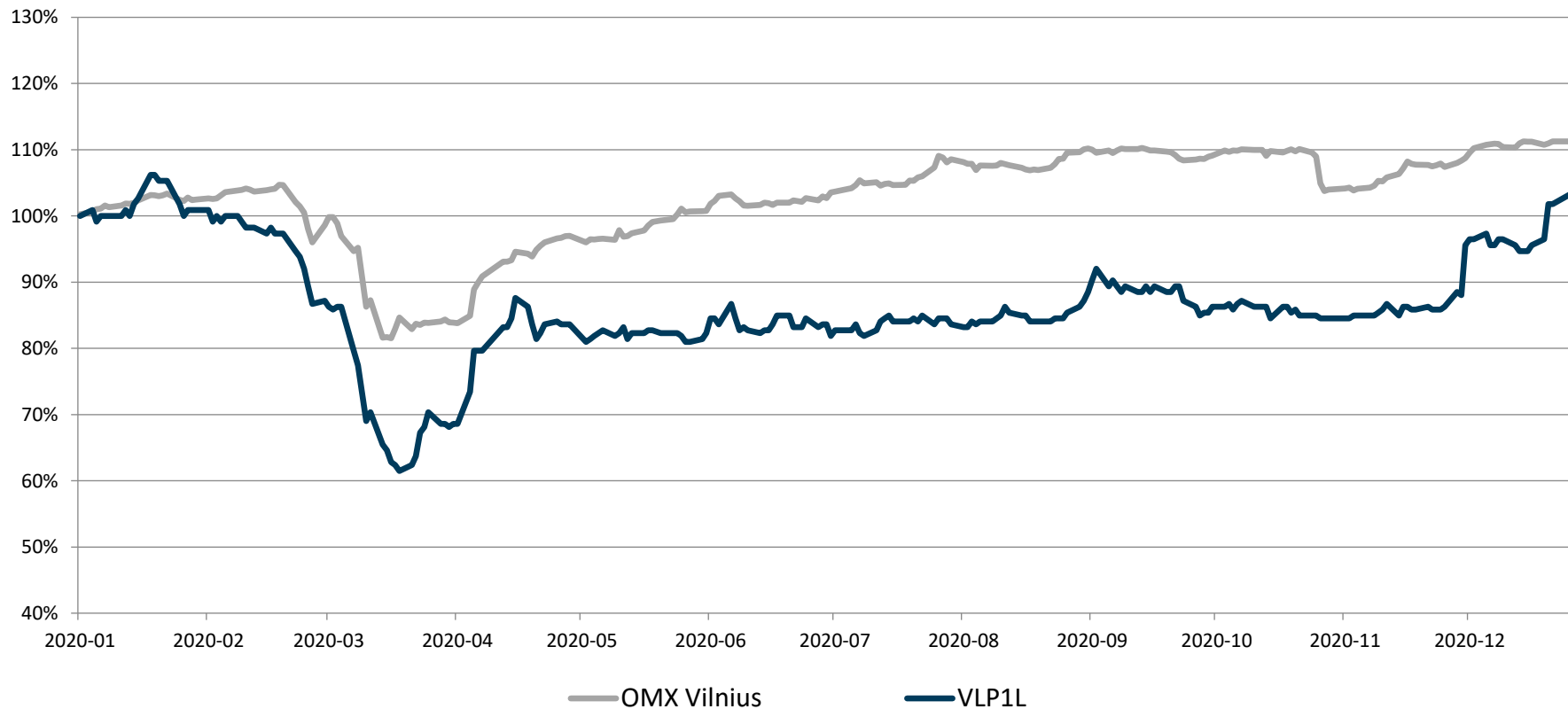
Akcininkas	Akcijos	Valdoma akcijų dalis
Swisspartners Versicherung AG Zweigniederlassung Österreich	6.067.206	51%*
Multi Asset Selection Fund	2.035.729	17%
Kiti smulkieji akcininkai	3.840.065	32%
Kapitalo iš viso:	11.943.000	100%

* Swisspartners Versicherung AG Zweigniederlassung Österreich yra suteikusi AB Vilkyškių pieninės gen. direktoriui G. Bertašui įgaliojimą įgyvendinti visas akcininko neturtines teises, įskaitant teisę balsuoti emitento akcininkų susirinkimuose.



12. AKCIJŲ KAINOS POKYTIS

AB Vilkyškių pieninės akcijų kainos pokytis ir OMX Vilnius indeksų palyginimas
2020 m. sausio – 2020 m. gruodžio mėn.



Vilkyškiai, Pagėgių sav.
Įm. kodas: 277160980
Tel.: 8 441 55330
Faks.: 8 441 55242
info@vilvi.eu
www.vilkyskiu.lt

Kontaktai:

Gintaras Bertašius
Generalinis direktorius
Tel.: 8 441 55330
gintaras.bertasius@vilvi.eu

Vilija Milaševičiutė
Ekonomikos ir finansų direktorė
Tel.: 8 441 55102
vilija.milaseviciute@vilvi.eu

