



Årsredovisning

JLT Mobile Computers AB (publ) 556239-4071

2022

Innehåll

3	JLT på 60 sekunder
4	Kommentarer från VD
6	Reportage
8	Vår historia
10	Aktien
11	Förvaltningsberättelse
19	Resultaträkning
20	Balansräkning
22	Kassaflödesanalys
23	Noter
31	Revisionsberättelse
34	Styrelse, ledning och revisorer
35	Årsstämma och bolagsfakta

JLT på 60 sekunder

AFFÄRSKONCEPT JLT är ett specialistföretag som erbjuder marknadsledande ruggade datorer med oöverträffad kvalitet och prestanda. Vi effektiviserar våra kunders verksamhet genom att möjliggöra problemfri datakommunikation i utmanande miljöer. Genom att kombinera globala resurser med det lilla företags smidighet går vi längre än någon annan för att ge total sinnesro för alla kunder när det handlar om IT. Vi har våra egna utvecklings- och tillverkningsanläggningar i Sverige, vilket gör att vi kan kontrollera alla aspekter av produktionen med hög precision.

Vision

En värld där alla företag kan utnyttja kraften i kommunikationsteknik utan begränsningar – när som helst, var som helst.

Marknad

JLT riktar sig till industriella kunder som behöver hög tillförlitlighet och prestanda under krävande förhållanden. Viktiga användningsområden är lager- och tillverkningsanläggningar, transporter, hamnar, gruvarbete samt jordbruk.

Produktportfölj

Kärnan i produktportföljen består av våra egna fordonsmonterade datorer som utvecklas och produceras i egen regi i Sverige. För att erbjuda våra kunder kompletta lösningar av ruggad IT, kompletteras kärnprodukten med produktivitetshöjande mjukvarulösningar och tjänster, samt inköpta handburna produkter och tillbehör från tredje part.

Organisation

JLT är en global organisation med huvudkontor i Växjö i Småland. Verksamheten består av moderbolaget JLT Mobile Computers AB (koncernledning) och de helägda dotterbolagen JLT Mobile Computers Sweden AB och JLT Software Solutions AB i Sverige samt JLT Mobile Computers Inc i USA och JLT Mobile Computers France SAS i Frankrike.

Den europeiska organisationen består av ett team på 23 personer som är baserade i Växjö, Stockholm, Bryssel (Belgien), och Rennes (Frankrike). Den amerikanska organisationen, med huvudkontor i Chandler, Arizona, består av tio medarbetare.

Ledning av produkt- och mjukvaruutveckling samt produktionsstyrning sker vid huvudkontoret i Växjö, där hanteras

även service för Europa, Mellanöstern och Afrika. Service för amerikanska kunder hanteras i USA. Försäljning bedrivs regionalt från kontoren i Europa och USA, samt genom det internationella återförsäljarnätverket.

Säljkanal

JLT:s produkter säljs främst via ett internationellt nätverk av auktoriserade återförsäljare och systemintegratörer. Genom att kontinuerligt stärka denna försäljningskanal utökar vi vår kundbas och den underliggande löpande försäljningen.

Tillväxtmål

Vi strävar efter att växa snabbare än marknaden och därmed öka vår marknadsandel i premiumsegmentet för ruggade, fordonsmonterade datorer.

Lönsamhetsmål

Koncernen har som mål att generera en rörelsemarginal på 10% per konjunkturcykel och att hålla nettoskuldssättningen under 50% av det konsoliderade egna kapitalet efter avdrag för immateriella tillgångar.

Utdelningspolicy

Vår utdelningspolicy föreskriver att utdelningen ska motsvara 50–70% av resultatet efter skatt, förutsatt att koncernens finansiella ställning och andra omständigheter motiverar en sådan utdelning.

JLT-aktien

JLT-aktien har varit börsnoterad sedan 2002 och har handlats under namnet JLT på Nasdaq First North Growth Market sedan 2006. Vid årsslutet 2022 fanns det 28 712 000 aktier, var och en med ett kvotvärde om 1 SEK. Samtidigt uppgick JLT:s börsvärde till 149,3 MSEK, baserat på aktiens stängningskurs.

Nytt omsättningsrekord trots de utmaningar som följde av den globala komponentbristen

Trots att året som gått till stor del präglades av den globala komponentbristen gör vi ännu ett rekordår, detta tack vare vårt proaktiva och ihärdiga arbete med att säkerställa komponenttillförseln och en beundransvärd insats av varje kollega på JLT. Omsättningen ökade med 23% jämfört med föregående år och slutade på 167 MSEK, vilket är högsta omsättningen hittills i JLT:s historia. Likt föregående år tar vi med oss en mycket stark orderstock på 53 MSEK (54) in i det nya året.

Den globala komponentbristen har medfört flera utmaningar under året. Högsta prioritet igenom krisen har hela tiden varit att upprätthålla leveransförmågan till våra kunder på bästa sätt, och vi upplever att vi med denna strategi har tagit marknadsandelar. Tack vare åtgärder som ökat komponentlager och konstruktionsanpassningar på våra produkter har vi på det stora hela lyckats hålla våra löften till kunderna och levererat med minimala förseningar. Bristen på komponenter medförde dock ökade kostnader vilket påverkade vår marginal. Under året levererade vi även på en högre andel strategiska volymaffärer med lägre marginal. Sammantaget har detta lett till att bruttomarginalen för året varit något lägre än under 2021.

Utökad andel serviceavtal och ny egenutvecklad mjukvara lanserad

En viktig del i JLT:s långsiktiga tillväxtstrategi är att komplettera vårt produktutbud med värdeskapande tjänster. Det är därför mycket glädjande att kunna konstatera att omkring hälften av alla datorer som levererades under 2022 har sålts med serviceavtal – även det ett nytt rekord.

En av de stora nyheterna under året är lanseringen av JLT Insights™, en innovativ mjukvara som möjliggör effektivisering av kunders lagerverksamhet. Under 2021 etablerade vi det helägda dotterbolaget JLT Software Solutions som endast arbetar med mjukvaruutveckling. Att vi under 2022 har släppt första versionen av vår egenutvecklade programvara till marknaden är en viktig milstolpe för JLT som ligger helt i linje med vår långsiktiga tillväxtstrategi.

På produktsidan har vi under året arbetat med en uppgradering av den populära JLT6012-datorn och lanserade en ny version i januari 2023. Dessutom certifierades VERSO™-serien från JLT för

den senaste versionen av terminaloperativsystemet Navis N4, vilket innebär att datorerna är testade och validerade av Navis för att köra de mest krävande hamnapplikationerna. En viktig kvalitetsstämpel som ofta är av stor betydelse för kunder inom hamnsegmentet.

Helägt dotterbolag etablerat på den betydelsefulla franska marknaden

I början av året förvärvade vi vår franska säljpartner ID Work och etablerade det helägda dotterbolaget JLT France för att vidareutveckla vår position på den betydelsefulla franska marknaden. Utvecklingen av verksamheten har under året fortlöpt enligt plan och vi har rekryterat en Sales Director med mer än 20 års relevant erfarenhet och en bakgrund inom IT, försäljning och marknadsföring till bolaget. Fokus ligger i första hand på att utveckla den befintliga kundportföljen, expandera verksamheten till fler av de industrier som ingår i JLT:s globala målsegment samt sätta en strategisk grund för att etablera det franska dotterbolaget som en knutpunkt för JLT:s verksamhet i Sydeuropa.

Efter att restriktionerna till följd av Coronapandemin lättat har vi under året haft möjlighet att öka våra marknadsaktiviteter. Bland annat har vi deltagit vid flera stora lager- och logistikmässor sedan årsskiftet: MODEX, SITL och LogiMAT, vilket har genererat nya kundprospekt och affärsmöjligheter som vi nu bearbetar.

Väl rustade för det kommande året med en stark orderstock

Med en stark orderstock in i det nya året och med nya produkter på marknaden, är JLT väl positionerat för att manövrera en eventuellt besvärlig konjunkturcykel med de orosmoln som finns på makronivå och med komponentbristen, och därtill hörande prishöjningar, som antas bli en fortsatt utmaning. Tillsammans med personalen ser jag med tillförsikt fram emot det nya året.

Per Holmberg, verkställande direktör

Den globala komponentbristen har medfört flera utmaningar under året. Högsta prioritet igenom krisen har hela tiden varit att upprätthålla leveransförmågan till våra kunder på bästa sätt, och vi upplever att vi med denna strategi har tagit marknadsandelar.

165,7 MSEK (173,5)
Orderingång

167,2 MSEK (136,2)
Nettoomsättning

39,9 % (42,1)
Bruttomarginal

6,3 MSEK (9,5)
Rörelseresultat

5,3 MSEK (7,3)
Resultat efter skatt

0,20 SEK (0,27)
Utdelning per aktie

Lansering av JLT Insights™ – en innovativ mjukvara som möjliggör effektivare truckanvändning i lagerverksamheter

Satsningen på mjukvarulösningar som ett komplement till våra kärnprodukter är en viktig del i vår långsiktiga tillväxtstrategi. Under 2021 etablerades därför det helägda dotterbolaget JLT Software Solutions som 2022 släppte den första egenutvecklade programvaran – en viktig milstolpe.



JLT Insights™ som lanserades i december är en programvara som sammanställer data tillhandahållen av inbyggda sensorer i den populära JLT6012™-datorn från JLT. Informationen presenteras i tydliga och lättöverskådliga grafer och diagram för att ge en överblick över tillståndet för verksamhetens IT-utrustning samt effektiviteten i användningen av lagerfordon.

Den anpassningsbara mjukvarulösningen är ämnad för lagerverksamheter och gör det möjligt för lager- och IT-chefer att få bättre koll på sina fordonsmonterade datorer, och därmed nya insikter om verksamhetens effektivitet. De inbyggda sensorerna i JLT6012-datorerna samlar in data som ger användare av JLT Insights möjlighet att optimera den dagliga driften och användandet av sina lagertruckar. Förutom att tillhandahålla information om hälsotillståndet för kundernas IT-utrustning kan accelerometrar och andra sensorer i datorerna även ge information om truckarnas rörelser, hastighet, acceleration, kollisioner, position och tid.

Andreas Nivard, General Manager på JLT Software Solutions förklarar hur JLT Insights fungerar: "Datorerna i JLT6012-serien från JLT Mobile Computers innehåller sensorteknologi som liknar den som finns i dagens mobiltelefoner. Genom att utnyttja data som genereras av dessa sensorer levererar vi nu ännu fler

värdeskapande funktioner genom nya mjukvarulösningar". Vidare förklarar Andreas att "den verkliga kraften i JLT:s nya kombination av hård- och mjukvara ligger i möjligheten att lägga samman och kontextualisera data som fångas in via sensorerna, vilken sedan presenteras i lättförståeliga grafer och diagram. JLT Insights är fullt av användbar information för IT- och lagerchefer."

Tillgång till denna digitala data öppnar nya möjligheter för lager- och IT-chefer att effektivisera och förbättra sin plock- och logistikverksamhet. Genom att identifiera flaskhalsar, nätverksanslutningsproblem, högtrafikerade områden, kördynamik, olycksbenägna zoner och andra signaler om tillståndet för IT-utrustningen kan drifttiden optimeras och både effektiviteten och säkerheten kan förbättras i verksamheten.

"Möjligheten att kunna upptäcka problem innan de orsakar stillestånd i vår verksamhet är ett stort plus för oss", förklarar Fredrik Edvardsen, IT-chef på IV Produkt, ett Växjöbaserat företag som utvecklar och tillverkar innovativa luftbehandlingsaggregat. "Vi kan nu få betydelsefull information om flera operativa funktioner, så som strömförsörjning, diskutrymme samt körtider och serviceintervall för våra truckar vilket gör att vi kan arbeta förebyggande."

Flexibelt arbetssätt och innovativa lösningar, en styrka när oförutsedda händelser som den globala komponentbristen inträffar

De senaste åren har präglats av de stora utmaningar som Corona-pandemin och den globala komponentbristen har inneburit. Allting ställdes på sin spets och vi fick snabbt finna oss i en ny vardag. Så vad gör man när oförutsebara situationer likt dessa uppstår? För JLT har nyckeln legat i vår flexibla arbetsmodell och förmågan att snabbt anpassa våra produkter.

På samhällsnivå skapade Corona-pandemin stora problem som påverkade människor världen över. För JLT innebar det precis som för många andra nya vardagsrutiner med hemarbete och digitala fikor, men den riktigt stora utmaningen blev den globala komponentbristen som uppstod som en följd av pandemin.

En viktig uppgift för vår supply chain-avdelning är att vara förberedda på det oförutsedda och att kunna hantera problem allteftersom de uppstår. Att vi då och då får mindre förseningar på leveranser av utrustning och material till vår produktion, personal blir sjuk eller att maskiner står still är en del av vardagen. Men en global pandemi och världsomspännande komponentbrist som slår på en och samma gång är något helt annat. Precis som många andra företag blev vi tvungna att tänka snabbt och vara kreativa för att se till att vår egen och – ännu viktigare – våra kunders verksamhet kunde fungera under dessa extrema förhållanden.

Att pandemin skulle påverka verksamheten stod snabbt klart, men att utmaningarna skulle bli såhär stora kunde ingen förutse. Det var en väldigt intensiv period, men på det stora hela har vi klarat oss bra igenom krisen, bättre än många av våra branschkollegor och med minimala leveransförseningar.

Så, vad var de avgörande faktorerna i JLT:s hantering av komponentbristen?

Först och främst arbetar vi inte med just-in-time, utan har som princip att alltid lagrhålla tillräckligt med produkter för

att kunna leverera under normala förhållanden. I ett tidigt skede fick vi se över och anpassa vår inköpsstrategi, något vi har arbetat löpande med sedan dess. Tack vare vår stabila ekonomi kan vi vara flexibla med våra lagernivåer. För vissa komponenter har vi nu fyra till sex gånger större lager än vi hade tidigare och anpassar kontinuerligt dessa nivåer baserat på marknadsprognoser.

Vidare har vi även vårt interna utvecklingsteam att tacka för att vi kunde hantera komponentbristen på ett effektivt sätt. Under pandemin krävde vissa av våra leverantörer så mycket som 50 gånger det normala priset för att leverera på utsatt datum, annars skulle leveranserna skjutas fram över ett år. Onekligen ett mycket problematiskt läge när det rör komponenter som vi behöver tusentals av i vår produktion. Men tack vare vårt kunniga och lösningsorienterade utvecklingsteam kunde vi designa om våra produkter för att kringgå situationen. Till exempel kunde vi på mycket kort tid göra om vår ljudmodul så att vi inte längre var beroende av komponenter som inte gick att få tag på.

Vikten av god kommunikation internt såväl som externt kan inte nog understrykas när situationer likt den här uppstår. Tack vare att vi har stora delar av verksamheten samlad på ett ställe med både produktion och utveckling i Sverige har vi ett effektivt informationsflöde. Genom daglig kontakt med kunder och leverantörer kan vi snabbt plocka upp förändringar gällande behov eller leveranser och därmed agera i ett tidigt skede.

Vår historia

2012 JLT:Works Professional Services och JLT:Care lanseras
Vi utökar erbjudandet med nya tjänster och ett krångelfritt serviceavtal som garanterar driften hos JLT-enheter till en förutsägbar kostnad

2008

Lansering av JLT1214-serien
En produktserie framtagen för logistikapplikationer som sedan dess har utvecklats till den mest kostnadseffektiva lösningen i sin klass

2004 Första utdelningen till aktieägarna

2000 Veckans Affärer utser JLT till Årets IT-utmanare

1994

JLT grundas av Jan Olofsson
Fram till 2009 var Jan VD för JLT och sitter än idag kvar i styrelsen och är största aktieinnehavare

2009 Nuvarande VD, Per Holmberg, tillträder

2005 Omnämningen på flera branschlistor
Deloitte Technology 500, Red Herring 100 och Inc. 500 List of Fastest Growing Privately Held Companies in America

2002

Börsnotering
JLT noteras på Nasdaq First North

1999

Inträde på amerikanska marknaden
Vi öppnar ett försäljningskontor i Arizona där vårt amerikanska huvudkontor nu ligger

2013

- **Lansering av VERSO-serien**
Branschens bäst presterande ruggade datorer för tunga applikationer
- **Börsvärdet mer än fördubblas under året**

2014

- **JLT slår upp dörrarna till lokalt USA-kontor**
Förvärvar del av sin amerikanska återförsäljare
- **20-årsjubileum!**
Firades genom att leverera vår 90 000:e dator till vilken vi gav ett 20-årigt serviceavtal

2015

- Lansering av JLT1214P med revolutionerande pekskärmteknologi
En praktiskt taget okrossbar skärm med full funktionalitet även med skyddshandskar
- Navis Ready-validering
VERSO-serien valideras av Navis, en viktig kvalitetsstämpel inom hamnsegmentet

2017 100 000:e datorn

Levereras till Volvo Car Body Components med exklusiv 100 000 timmarsgaranti

2019 Rekordstor försäljning och bruttovinst

Vi gör ett mycket bra år och når en försäljning på 142 MSEK med bibehållen bruttomarginal, och bruttovinsten uppgår till 65 MSEK

2021

- JLT Software Solutions startas
som driver vår mjukvaruutveckling med syfte att skapa unika kundvärden
- Lansering av JLT6012A, vår fordonsmonterade dator med operativsystemet Android

2018

- Lansering av JLT6012
Första datorn från en ny generation ruggade datorer med innovativ plattformsdesign för moderna IT-lösningar

2020

- Lansering av VERSO 10
Den mest kompakta och högpresterande fastmonterade fordonsdatorn på marknaden
- Ny logga och varumärkesidentitet

2022

- Lansering av mjukvaran JLT Insights™
Ny mjukvara som samlar in data som presenteras i tydliga och lättöverskådliga grafer och diagram, ämnad för lagerverksamheter
- VERSO™-serien får förnyad Navis Ready-validering

Aktien

JLT-aktien har varit börsnoterad sedan 2002 och handlats under namnet JLT sedan 2006 på Nasdaq First North Growth Market med Eminova Fondkommission AB som Certified Adviser. ABG är likviditetsgarant med syfte att främja likviditeten i bolagets aktie och minska skillnaden mellan köp- och säljkurser i handeln.

Årets högsta kurs vid stängning var 9,82 kronor i januari och den lägsta i december till kursen 5,04 kronor. Avslutande stängningskurs för 2022 var 5,20 kronor (7,35) vilket ger en kursutveckling under året på -29 procent.

Under 2022 har 4,8 miljoner aktier (7,0) omsatts motsvarande 17 procent (25) av totala antalet aktier. Antalet aktier uppgår till 28 712 000 med kvotvärde på 1 krona.

Vid utgången av 2022 uppgick JLT:s börsvärde till 149,3 (207,9) miljoner kronor, baserat på årets sista stängningskurs.

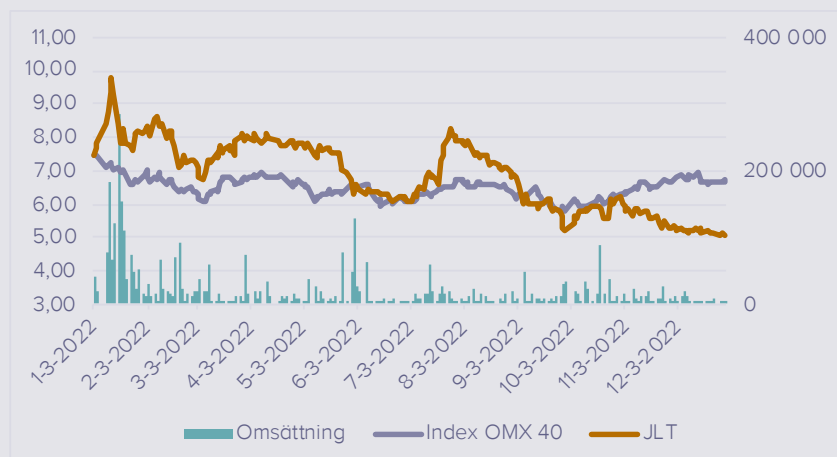
Styrelsen föreslår årsstämman att utdelning lämnas för verksamhetsåret 2022 med 0,20 kronor per aktie.

Bolagets utdelningspolicy stipulerar en utdelning om 50 till 70 procent av årets resultat, för 2022 motsvarande 0,09 till 0,13 kronor.

Ägarförteckning

Aktieägare	Antal	Ägarandel
Jan Olof Olofsson m familj	8 374 866	29,17%
AB Grenspecialisten	2 976 636	10,37%
Alcur Select	2 536 415	8,83%
Jerry Fredriksson m företag	1 600 000	5,57%
Tommy Svensson	1 219 000	4,25%
Försäkringsbolaget, Avanza Pension	998 304	3,48%
Nordnet Pensionsförsäkring AB	821 034	2,86%
Per Holmberg	726 152	2,53%
Larne Wallisson m företag	600 000	2,09%
CMU/SECFIN	400 000	1,39%
Fredrik Peter Hagberg	380 298	1,32%
Bo-Göran Kling	370 463	1,29%
Swedbank Försäkring	334 539	1,17%
Andreas Gustafsson	304 030	1,06%
Jan Sjöwall	250 000	0,87%
Stefan Käck m familj	228 000	0,79%
Spiltan Aktiefond Småland	214 500	0,75%
Mats Fagerlund	208 530	0,73%
Ola Blomberg m Familj	168 311	0,59%
Philippe Briantais	160 000	0,56%
Övriga aktieägare	5 840 922	20,34%
Total	28 712 000	100,00%
Utställda optioner		1 000 000
Antal aktier efter maximal utspädning		29 712 000

Aktiekursens utveckling 2022



Förvaltningsberättelse

Styrelsen och verkställande direktören för JLT Mobile Computers AB (publ) med säte i Växjö, och organisationsnummer 556239-4071, lämnar härmed årsredovisning och koncernredovisning för räkenskapsåret 2022.

Denna årsredovisning och koncernredovisning har den 12 april godkänts av styrelsen och verkställande direktören för publicering och kommer att föreläggas årsstämman den 4 maj för fastställande.

Koncernstruktur och verksamhet

JLT Mobile Computers AB (publ) är moderbolag i en koncern. Koncernen är genom sina helägda dotterbolag, JLT Mobile Computers Sweden AB, JLT Mobile Computers Inc, JLT Software Solutions AB, JLT Mobile Computers France SAS samt JLT Mobile Computers UK Ltd verksam inom området stryktåliga mobila datorer med kompletterande mjukvarurelaterade erbjudanden.

Den 11 januari 2022 slutfördes förvärvet av ID Work SAS som namnändrades till JLT Mobile Computers France SAS. Köpeskillingen uppgick till eget kapital med tillägg av 100 000 EUR samt 160 000 JLT-aktier.

JLT Mobile Computers är en ledande utvecklare av tillförlitliga mobila datorer för krävande miljöer. Datorerna är utvecklade och tillverkade i Sverige för professionella användare och kännetecknas av mycket hög driftsäkerhet trots fuktighet, damm, vibrationer, elektromagnetiska fält eller extrema temperaturer – vilket krävs för användning inom områden såsom transport, lager/logistik, hamnar, skogsbruk, gruvdrift, automation eller militär- och räddningsfordon.

Idag är JLT en av Sveriges ledande PC-tillverkare med över 130 000 levererade datorer sedan bolaget grundades och har en global täckning via försäljningspartners och försäljningsbolag, främst i Europa och USA. JLT:s mission är att möjliggöra problemfri datakommunikation i krävande miljöer.

Huvudkontoret med utveckling, service och administration ligger i Växjö. Bolaget grundades 1994 och är sedan 2002 noterat på Nasdaq First North Growth Market under symbolen JLT med Eminova Fondkommission AB som Certified Adviser. För mer information, besök www.jltmobile.com.

Koncernens omsättning och resultat för helåret 2022

För helåret 2022 redovisar koncernen en nettoomsättning på 167,2 MSEK (136,2). Bruttovinsten uppgick till 66,6 MSEK (57,4) och bruttomarginalen till 39,9 procent (42,1).

Rörelsens omkostnader var 58,5 MSEK (49,3) av detta var övriga kostnader 20,4 MSEK (16,0). Personalkostnader uppgick till 38,1 MSEK (33,3).

EBITDA för året uppgick till 9,2 MSEK (10,4), i EBITDA-resultatet för föregående år ingick ett Covidrelaterat bidrag i USA på 2,1 MSEK.

Avskrivningar under året var 2,9 MSEK (0,9) varav utvecklingsutgifter 2,1 MSEK (0,7), materiella anläggningstillgångar 0,3 MSEK (0,3) och goodwill 0,5 MSEK (0,0).

Koncernens rörelseresultat uppgick till 6,3 MSEK (9,5).

Finansnettot uppgick till -0,3 MSEK (0,3) vilket gav ett resultat före skatt på 6,0 MSEK (9,8).

Skatt för koncernen om 0,7 MSEK (2,4) gav ett resultat efter skatt på 5,3 MSEK (7,3).

Orderingången under året har uppgått till 165,7 MSEK (173,5) och orderstocken var vid periodens slut 52,7 MSEK (54,2). Orderstock med planerad leverans i första kvartalet 2023 uppgår till 29,4 MSEK (31,5). Som utgående orderstock 2022 redovisas order med planerad leverans inom 12 månader, serviceavtal räknas ej in i orderstocken.

Kommentarer till resultatet för 2022

Koncernens omsättning ökade under 2022 med 23 procent jämfört med föregående år och bruttomarginalen hamnade cirka 2 procentenheter lägre jämfört med föregående år. Orderingången för året minskade med 4 procent jämfört med föregående år. Den pågående globala komponentbristen har medfört extrakostnader i komponentförsörjning under året vilket har påverkat bruttomarginalen. Försäljnings- och marknadskostnader har dels ökat på grund av en ökad försäljningsnivå under 2022 jämfört med 2021, dels på grund av förvärvet av vår franska säljpartner. Organisations- och FoU-kostnader har ökat som en effekt av rekryteringar inom vår mjukvarusatsning som vi gjorde senare delen utav 2021 men som ger en större effekt under helåret 2022.

Som ett led i att hantera den globala komponentbristen har vi investerat i säkerhetslager av kritiska komponenter för att säkerställa leveranskapacitet. Sammantaget har vi en lagerökning om 19,4 MSEK jämfört med 2021. En del av lagret avser lager för en specifik kunds räkning för vilket 10,7 MSEK har förskottfakturerats. Enheterna lagerhålls hos det amerikanska dotterbolaget för att minimera störningar i samband med installation hos kunden. Kvarvarande kundägt lager beräknas levereras under året. Resterande ökning avser säkerhetslager vilket succesivt kommer att minska i takt med att komponentsituationen återgår till ett normalläge.

Under perioden har det aktiverats utvecklingskostnader avseende nyutveckling, på totalt 4,9 MSEK (4,0) varav 1,1 MSEK (0,2) avser upparbetad intern tid.

Avsättning för rörliga löner under året har uppgått till 0,7 MSEK (2,4).

Resultaträkning JLT Group, MSEK	2022 Helår	2021 Helår
Nettoomsättning	167,2	136,2
Bruttovinst	66,6	57,4
- Bruttomarginal	39,9%	42,1%
Övriga intäkter Varav:	1,1	2,4
- Övriga rörelseintäkter	0,0	2,1
- Aktiverat arbete för egen räkning	1,1	0,2
Försäljnings- och marknadskostnader	-31,0	-23,3
Organisations- och FoU-kostnader	-27,5	-26,0
EBITDA	9,2	10,4
- EBITDA marginal	5,5%	7,5%
Avskrivningar Varav:	-2,9	-0,9
- Materiella anläggningstillgångar	-0,3	-0,3
- Utvecklingsutgifter	-2,1	-0,7
- Goodwill	-0,5	0,0
Rörelseresultat	6,3	9,5
- Rörelsemarginal	3,7%	6,8%

Avtalsstocken, serviceavtal vilka skuldförts slutade för året 2022 på 24,8 MSEK (17,2). Tjänsterelaterade intäkter, avräknad avtalsintäkt och direktfakturering, uppgick till 15,1 MSEK (13,4).

Femårsöversikt 2022-2018

Resultaträkningssammandrag		2022	2021	2020	2019	2018
Nettoomsättning	MSEK	167,2	136,2	110,3	141,7	129,4
Bruttomarginal	%	39,9	42,1	42,7	46,1	46,5
Rörelseresultat	MSEK	6,3	9,5	2,1	13,6	12,7
Resultat efter finansiella poster	MSEK	6,0	9,8	1,8	13,9	12,5
Årets resultat *	MSEK	5,3	7,3	1,5	10,9	9,7
MARGINALMÅTT						
Rörelsemarginal	%	3,8	7,0	1,9	9,6	9,8
Vinstmarginal	%	3,6	7,2	1,6	9,8	9,6
KAPITAL, AVKASTNING OCH SOLIDITET						
Balansomslutning	MSEK	124,5	102,6	94,2	96,7	90,4
Sysselsatt kapital	MSEK	61,6	61,7	61,7	60,6	55,9
Avkastning på sysselsatt kapital	%	10,2	15,8	3,9	23,4	24,5
Eget kapital *	MSEK	59,9	60,0	60,0	58,6	54,1
Avkastning på eget kapital	%	8,8	12,2	2,5	19,4	19,3
Nettolåneskuld	MSEK	-23,3	-40,1	-50,1	-47,9	-43,9
Skuldsättningsgrad	ggr	0,0	0,0	0,0	0,0	0,0
Soliditet *	%	48	59	64	61	60
AKTIEDATA						
Resultat per aktie	SEK	0,18	0,26	0,05	0,38	0,34
Eget kapital per aktie	SEK	2,09	2,10	2,10	2,05	1,89
Nettolåneskuld per aktie	SEK	-0,81	-0,71	-1,07	-0,97	-1,03
Utdelning per aktie	SEK	0,20	0,27	0,27	0,00	0,22
Börskurs (årets sista avslut)	SEK	5,20	7,28	5,32	7,08	3,92
Antal utestående aktier*	000 st	28 712	28 552	28 552	28 552	28,552
Medelantal aktier *	000 st	28 712	28 552	28 552	28 552	28,227
ÖVRIGT						
Medelantal anställda	st	31	28	30	28	30
Anställda						
Omsättning per anställd	MSEK	5,39	4,86	3,68	5,06	4,31
Resultat per anställd	MSEK	0,17	0,26	0,05	0,39	0,32

*Utställda optioner uppgår till 1 000 000

*Definitioner se not 26

Verksamheten 2022

JLT:s målsättning är att växa med lönsamhet, i arbetet mot detta följer vi sedan flera år tillbaka en tillväxtstrategi som bygger på tre delar: utveckling av vår produktportfölj, komplettering av vårt erbjudande med produkter, tillbehör och tjänster samt förstärkning av vår försäljningskanal.

Den operationella verksamheten har under året till hög grad präglats av den globala osäkerheten i komponentförsörjning. Tack vare proaktivt arbete med hantering av säkerhetslager, egen utveckling för snabb utvärdering av komponentalternativ och ett kontinuerligt arbete med att hitta alternativa leverantörer har den faktiska påverkan på leveranser kunnat begränsas. Ekonomiska effekter består i ett utökat säkerhetslager för att säkerställa framtida leveranser samt marginalpåverkan genom generellt ökade komponentpriser och extrakostnader för spotinköp.

Marknadsutveckling

JLT driver primärt försäljning i tre geografiska regioner: Norden, EMEA (Europa exklusive Norden plus Mellanöstern och Afrika) och Amerika (Nord- och Sydamerika).

Försäljning per geografisk region (MSEK)

Norden	26	(26)
EMEA	33	(26)
Amerika	99	(81)
Övriga marknader	9	(3)

Produktutveckling

Utöver löpande teknikuppdateringar av det befintliga sortimentet har produktutveckling under året främst omfattat ett större utvecklingsprojekt med framtagande utav mjukvarulösningar (JLT Insights) som lanserades i december 2022.

Utveckling av JLT:s mjukvaruebjudande påbörjades under 2021 genom bildandet av JLT Software Solutions AB. Aktiverade utvecklingsutgifter i JLT Insights uppgår under året till 4,2 MSEK (0,8).

Projekt	Aktiverade utgifter	Varav 2022	Restvärde UB 2022	Status
JLT6012A, Android fordonsdator	4,9	0,0	3,4	Avskrivning på 5 år med start januari 2022.
Datorbaserade mjukvarufunktioner	1,2	0,7	1,2	Pågående projekt. Avskrivning påbörjas 2023.
JLT Insights	5,0	4,2	5,0	Pågående projekt. Avskrivning påbörjas 2023.
	11,1	4,9	9,6	

Finansiell ställning och kassaflöde

Kassaflödet har uppgått till -12,1 MSEK (-10,0), utöver utdelning på 7,8 MSEK (7,7) har investeringar på 7,6 MSEK (4,3) påverkat kassaflödet. Koncernens likvida medel inklusive kortfristiga placeringar uppgick på balansdagen till 28,0 MSEK (40,1).

Soliditeten uppgick till 48 procent (59) och det egna kapitalet var 59,9 MSEK (60,0).

Kassan är delvis placerad i diskretionär förvaltning enligt en fastställd placeringspolicy med maximalt 20 procent i aktier eller aktierelaterad placering. Storleken på det förvaltade beloppet baseras på aktuellt likviditetsbehov.

Inga räntebärande skulder föreligger.

Moderbolaget

Moderbolaget utför tjänster åt dotterbolagen och debiterar dessa vidare. Rörelseresultatet uppgick till -6,3 MSEK (-5,2). Under 2022 påbörjades processen med att avveckla dotterbolaget JLT Mobile Computers Ltd. Ingen verksamhet har skett i det bolaget sedan 2021. Som en effekt av beslutet att avveckla verksamheten har moderbolagets fordran på JLT Mobile Computers Ltd skrivits ner, vilket har haft en resultat effekt om 5,5 MSEK.

Koncernens skattesituation

Kvarvarande underskottsavdrag uppgick vid periodens slut till 0,3 MSEK (2,5), varav 0,0 MSEK (2,2) är hänförligt till utländska dotterbolag. Vid det tillfälle då avvecklingen utav JLT Mobile Computers Ltd påbörjades fanns 2,2 MSEK i underskottsavdrag.

Utdelning

Styrelsen föreslår årsstämman att utdelning lämnas för verksamhetsåret 2022 med 0,20 kronor per aktie (0,27).

Bolagets utdelningspolicy stipulerar en utdelning om 50 till 70 procent av årets resultat, för 2022 motsvarande 0,09 till 0,13 kronor.

Transaktioner med närstående

JLT:s huvudkontors lokaler i Växjö hyrs sedan 2002 av ett fastighetsbolag som är helägt av bolagets huvudägare Jan Olofsson. Villkoren är enligt styrelsens uppfattning marknadsmässiga och lokalerna anpassade till bolagets nuvarande och bedömda framtida behov.

Bolagsstyrning

Styrelsen i JLT Mobile Computers AB (publ) består av sex ledamöter valda på årsstämman i maj. Styrelsens sammansättning representerar en bred erfarenhetsbas som är av betydelse för bolagets framtida utveckling. Fastställd arbetsordning anger styrelsens ålägganden, ansvarsfördelningar samt mötesplan med fasta agendapunkter för styrning av verksamheten.

JLT tillämpar svensk kod för bolagsstyrning. JLT:s styrelse har en bred ägarrepresentation med drygt 33 procent av samtliga aktier representerade i styrelsen vilket säkerställer aktieägarnas intresse i utformande av styrelsens sammansättning. Bolagets storlek gör att frågan om ersättning till ledande befattningshavare handläggs av ordföranden för behandling på ordinarie styrelsemöte.

Under året har nio styrelsemöten avhållits varav fem ordinarie, tre extra och ett konstituerande möte. Samtliga styrelsemöten protokollföres och numreras i kronologisk ordning. Inför styrelsemötena har underlag för diskussioner och beslut utsänts i förväg.

Stående uppföljning på samtliga ordinarie styrelsemöten omfattar:

- Utfall mot rullande 12 månaders prognos och fastställande av prognos för nästkommande 12 månader
- Uppföljning av kvalitetsmål för produkt, produktions och leverans
- Uppföljning av nyckeltal för marknadsbearbetning och försäljning
- Uppföljning av prospektstock, samt nyckelaffärer/kunder
- Uppföljning av kassaflöde och utestående kundfordringar
- Uppföljning av pågående utvecklingsprojekt
- Uppföljning av det allmänna affärsläget

Fasta punkter för ordinarie styrelsemöten under året är:

1. Fastställande av bokslutskommuniké och genomgång av aktuella avtal
2. Resultatrapport för första kvartalet samt styrelsens arbetsordning
3. Resultatrapport för andra kvartalet samt genomgång och uppdatering av den långsiktiga verksamhetsplanen
4. Resultatrapport för tredje kvartalet samt det kommande årets affärsplan och fastställande av styrelsens krav på bolaget under det kommande året
5. Fastställande av verksamhetsplan, strategi och budget för det kommande verksamhetsåret samt utvärdering av styrelsearbetet

Genomgång av respektive kvartalsrapport görs före styrelsemöte med den av styrelsens medlemmar med särskild roll avseende finansiella frågor. JLT har ingen fastställd mångfaldspolicy baserat på bolagets storlek och vid nyrekryteringar hanteras varje ärende separat av bolagets ledning.

Valberedning

Enligt beslut på årsstämman 2022 skall valberedning tillsättas bestående av tre ledamöter utsedda av var och en av de tre största aktieägarna baserat på aktieägarstatistik per den sista bankdagen i september månad 2022. Valberedningen skall utöver förslag till styrelse och arvoden ge förslag till ordförande på stämman, revisor och arvode samt förslag till valberedning till påföljande årsstämma.

Valberedningen har under året haft två sammanträden.

Större aktieägare

Aktieägare med mer än 10% innehav är:

	Antal Aktier	Ägarandel
Jan Olof Olofsson m familj	8 374 866	29,17%
AB Grenspecialisten	2 976 636	10,37%

Risker

JLT:s framgång bygger på att erbjuda marknaden högkvalitativa produkter som till konkurrenskraftiga priser möter marknadens krav. Produkterna utvecklas, produceras och säljs i nära samarbete med partners. Risker i verksamheten är faktorer som försvårar eller begränsar detta åtagande.

Operationella och organisatoriska risker

Operationella och organisatoriska risker avser risker som hör till organisationen och den löpande verksamheten i form av produktion, service, leveranser etc. I riskbilden ingår förmågan att möta en förändrad efterfrågan, kunna rekrytera nya medarbetare vid en expansion samt beroendet av nyckelpersoner för verksamheten.

Med en utvecklad nätverksorganisation finns goda förutsättningar att snabbt anpassa verksamheten till en förändring i efterfrågan, både uppåt och neråt. Med en rimlig framförhållning klarar nuvarande tillverkning en kraftig expansion, likaså är bindningen till fasta kostnader låg vilket är fördelaktigt vid en eventuell nedgång i efterfrågan.

En liten organisation innebär risker i att nyckelpersoner blir sjuka eller slutar. Ett konsekvent arbete både avseende ledning och operativ verksamhet syftar till att säkerställa "komplementaritet", d.v.s. att en viss uppgift inte enbart vilar på en person. Ansvar och komplementaritet är en del av JLT:s ledningsfilosofi.

Ett kontinuerligt och fortlöpande arbete sker med att genomlysna, dokumentera och effektivisera företagets processer.

Produktrisker

JLT utvecklar och producerar datorer och agerar på ett flertal marknader. Produktrisker i verksamheten omfattas av: kvalitetsproblem, ökade service- och garantikostnader, komponenttillgång, specificering och utveckling av nya produkter, kostnader för uppgraderingar och utfasning av existerande produkter, externa krav, certifieringskrav, juridiska krav och anspråk. Etablerade kvalitetsmål, dokumenterade processer och kontinuerlig uppföljning är medel för att snabbt identifiera avvikelser i kvalitet.

Om komponentbrist uppstår kan det leda till leveransproblem, vilket i sin tur eventuellt kan orsaka tappad försäljning på enstaka modeller eller konfigurationer. Prognostisering sker med god framförhållning i nära dialog med säljpartners. För att tidigt identifiera potentiella flaskhalsar och alternativa lösningar görs kontinuerlig uppföljning av aktuella ledtider. Som exempel kan nämnas effekter av Corona-virus på komponentförsörjning såväl direkt som indirekt.

För att säkerställa att kundkraven möts i utvecklingen av nya produkter involveras aktivt nätverket av återförsäljare, systemintegratorer och slutkunder för att ta fram specifikationer och till viss del finansiera utvecklingen.

Vi gör kontinuerliga förbättringar för att effektivisera vår materialhantering och sänka kostnaderna samt för att öka kontrollen på vår materialförsörjning. För att minimera kostnader relaterade till uppgraderingar och utfasning av befintliga produkter läggs stor vikt vid effektiva rutiner och checklistor för att bland annat hantera lager, inköp, förändringar i produktionsunderlag och prognostisering.

Olika former av nya och/eller ökade externa krav och/eller krav på certifieringar på nya marknader innebär en risk för tillkommande kostnader, alternativt begränsningar inom specifika marknader eller segment. Omvänt kan dessa krav också innebära betydande konkurrensfördelar.

Marknadsrelaterade risker

Marknadsrelaterade risker delas in i tre huvudområden: nya typer av lösningar förändrar konkurrensbilden, prispress p.g.a. en mognande marknad samt strukturella eller organisatoriska förändringar hos säljpartners och nyckelkunder.

Vi följer löpande utvecklingen gällande konkurrens från alternativa och nya lösningar som tillkommer på marknaden och inkorporerar det i vårt ständigt pågående utvecklingsarbete. JLT arbetar aktivt med att stärka samarbetet med säljpartners och utöka nätverket för att på så sätt komma närmare slutanvändaren och öka förståelsen för framtida kundkrav. Ett starkt försäljningsnätverk och konstant bevakning av teknologiutvecklingen är kritiska förutsättningar för att möta marknadens föränderliga behov och konkurrensbild.

Ökad prispress och standardisering inom etablerade segment innebär en risk för sjunkande marginal. Expansion och utveckling av nya segment samt förstärkning av produkterbjudandet är en pågående motvikt. Långsiktigt är arbetet med att stärka JLT:s varumärke på marknaden också en viktig faktor för att motverka prispress.

JLT arbetar i nära samarbete med ett antal säljpartners med medföljande risker i form av strukturella eller andra större förändringar hos en säljpartner eller slutkund. Genom JLT Mobile

Computers Inc, med ansvar för försäljning på den för JLT så viktiga USA-marknaden, erhålls kontroll över försäljning och en direktrelation med slutkunder och partners.

Finansiella risker

Försäljning i USD och USD-relaterade komponentinköp ger sammantaget låg nettoexponering i USD. EUR-relaterade inköp är små vilket medför en nettoexponering i EUR.

En stärkt USD-kurs ger momentant en marginalförstärkning liksom en försvagning ger en motsvarande negativ effekt på marginalen. Detta beroende på att komponentinköp oftast sker i USD och med tidsförskjutning i förhållande till leverans och fakturering.

Terminssäkring av valuta sker i specifika fall, till exempel vid enskilda större affärer, men inte som regel.

Med ökat antal partners och ökad närhet till marknaden ökar riskerna för kundförluster. Fastlagd kreditpolicy i kombination med kreditförsäkring och kontinuerlig bevakning minskar riskerna.

Bolagets kassa, utöver kortsiktigt kapitalbehov i valutor, hålls i SEK. Från och med andra kvartalet 2017 är kassan delvis placerad i diskretionär förvaltning enligt en fastställd placeringspolicy med maximalt 20 procent i aktier eller aktierelaterad placering. Storleken på det förvaltade beloppet baseras på aktuellt likviditetsbehov.

Hållbarhetsupplysningar

Miljöansvar och långsiktig social och ekonomisk hållbarhet är viktigt för oss, med det i åtanke granskar och optimerar vi kontinuerligt de rutiner, processer och förfaranden som vår verksamhet baseras på.

I följande stycken presenteras det arbete som vi idag gör inom social, miljömässig och ekonomisk hållbarhet. Framöver strävar vi efter att skaffa oss ytterligare insikter rörande vår påverkan inom dessa områden. Under 2023 kommer vi att fokusera på att förstå var vi befinner oss i nuläget med målsättning att etablera mätningar och en matris som vi kan använda för att utvärdera, följa upp och minska vår totala påverkan i framtiden.

Social hållbarhet

För ett litet företag som JLT är det viktigt att se till att de befintliga teammedlemmarna utvecklas i sina roller över tid och att de ges möjligheter att utvecklas inom företaget. Förmågan att attrahera kompetens och skicklig personal är en viktig del av långsiktig social hållbarhet för oss. Vi har interna riktlinjer för att säkerställa att vi fortsätter att prioritera personalutbildning. Med en organisation spridd över Europa och USA är respekt för olika kulturer och en gemensam värdegrund viktiga faktorer för lyckat samarbete. De senaste årens påskyndade omställning till digitala möten har varit gynnsamt för att stärka relationerna mellan medarbetare inom organisationen med stora geografiska avstånd till varandra.

Social hållbarhet täcker för oss även in samarbetet med våra partners. Goda relationer och förmågan att utvecklas tillsammans med dem är grundförutsättningar för att JLT:s strategi att utvecklas som ett nätverksbolag ska lyckas. Denna filosofi har varit en hörnsten för företaget sedan starten 1994.

På lokal nivå är vi stolta över att kunna erbjuda ett flertal arbetstillfällen i de regioner vi är verksamma. För oss är det även viktigt att bidra till en positiv samhällsutveckling i stort. Vi kommer därför att ta fram en policy för årliga bidrag till välgörenhetsorganisationer som väljs av personalen i enlighet med våra bredare mål.

Miljömässig hållbarhet

JLT:s produkter kännetecknas av hög kvalitet och slitstyrka och är utvecklade för att klara tuffa påfrestningar och hårt slitage under många år. Vår produktlivscykel består av många faktorer, inklusive design, val av komponenter och material, transporter, eventuella nödvändiga reparationer, kundernas användning och naturligtvis den slutliga avvecklingen av produkten i slutet av dess livslängd. Den höga kvalitén och långa hållbarheten hos JLT:s produkter minimerar underhållskraven och tack vare att utrustningen kan vara i drift flera år längre än vad mindre ruggad utrustning klarar behöver kunderna inte köpa nya datorer lika ofta, vilket minskar det totala avfallet. I alla globala fall är JLT involverat i design, produktion, logistik, tjänster och processutveckling för att säkerställa hög kvalitet och där det är möjligt: hållbarhet.

Sett till utsläpp är varutransporter en stor post, för att minimera miljöpåverkan av dessa är därför alla JLT:s frakter klimatneutrala sedan 2020.

JLT:s produkter används i många branscher, bland annat lagerhållning, hamnar, jordbruk och gruvarbete. Våra produkter och tjänster bidrar till att effektivisera logistikflöden och/eller styrning inom dessa branscher, vilket förbättrar deras effektivitet och därmed minskar miljöpåverkan.

Under 2023 planerar vi att undersöka om det finns andra områden på vilka vi kan minska eller kompensera våra utsläpp.

Ekonomisk hållbarhet

Hög kvalitet minimerar eftermarknadskostnader. En hög nivå av kundspecifik anpassning i fabriken minimerar kostnaden för anpassningar längre ner i distributionskedjan.

Ett aktivt engagemang för produktens funktionalitet under hela dess livslängd, i form av service, övervakning och livslängdsförvägande uppgraderingar, bygger kontinuitet i relationerna med JLT:s kunder och främjar affärsrelationer som är hållbara på lång sikt.

Vi fortsätter att göra allt som står i vår makt för att skapa högkvalitativa, anpassningsbara och uppgraderbara produkter, samtidigt som vi skiftar vårt fokus mot service- och tjänsteerbjudanden som förbättrar den övergripande effektiviteten i våra kunders och partners flöden på både kort och lång sikt.

Eget kapital koncernen

2021-12-31	Bundet eget kapital			Fritt eget kapital	
	Aktiekapital	Övrigt tillskjutet kapital	Reserver	Bal.res. inkl årets resultat	Summa eget kapital
Ingående balans	28 552	2 218	4 698	24 520	59 988
Årets resultat				7 330	7 330
Förändringar direkt mot eget kapital					
Omräkningsdiff		–	–	397	397
Utvecklingsfond		–	3 383	-3 383	–
Summa	–	–	3 383	-2 986	397
Transaktioner med ägare					
Utdelning				-7 709	-7 709
Ersättning optioner	–	–	–	30	30
Summa	–	–	–	-7 679	-7 679
Vid årets utgång	28 552	2 218	8 081	21 185	60 036

2022-12-31	Bundet eget kapital			Fritt eget kapital	
	Aktiekapital	Övrigt tillskjutet kapital	Reserver	Bal.res. inkl årets resultat	Summa eget kapital
Ingående balans	28 552	2 218	8 081	21 185	60 036
Årets resultat				5 290	5 290
Förändringar direkt mot eget kapital					
Omräkningsdiff		-4		1 314	1 310
Utvecklingsfond		–	2 901	-2 901	–
Summa	–	-4	2 901	-1 587	1 310
Transaktioner med ägare					
Utdelning				-7 752	-7 752
Nyemission	160	880			1 040
Summa	160	880	–	-7 752	-6 712
Vid årets utgång	28 712	3 094	10 982	17 136	59 924

Eget kapital moderbolaget

2021-12-31	Bundet eget kapital			Fritt eget kapital	
	Aktiekapital	Reservfond	Överkursfond	Bal.res inkl årets resultat	Summa eget kapital
Ingående balans	28 552	1 288	4 266	46 872	80 978
Årets resultat				4 862	4 862
Transaktioner med ägare					
Utdelning				-7 709	-7 709
Ersättning optioner	-	-	-	30	30
Summa	-	-	-	-7 679	-7 679
Vid årets utgång	28 552	1 288	4 266	44 054	78 160

2022-12-31	Bundet eget kapital			Fritt eget kapital	
	Aktiekapital	Reservfond	Överkursfond	Bal.res inkl årets resultat	Summa eget kapital
Ingående balans	28 552	1 288	4 266	44 054	78 160
Årets resultat				-2 673	-2 673
Transaktioner med ägare					
Utdelning				-7 752	-7 752
Nyemission	160		880		1 040
Summa	160	-	880	-7 752	-6 712
Vid årets utgång	28 712	1 288	5 146	33 630	68 776

Förslag till resultatdisposition - Moderbolaget

Moderbolag

Bolagets fria eget kapital visas enligt följande (kr).

Från föregående år balanserad vinst	41 448 415
Årets resultat	- 2 672 618
	38 775 797

Styrelsen och verkställande direktören föreslår till årsstämman:

att till aktieägarna utdelas 0,20 kronor per aktie*	5 742 400
att i ny räkning överföres	33 033 397
	38 775 797

*28 712 000

Styrelsen har föreslagit att utdelning lämnas med 0,20 kronor per aktie, dvs. totalt 5,7 miljoner kronor. Bolagets och koncernens ställning är god. Föreslagen utdelning ryms inom fritt eget kapital.

Soliditet och likviditet kommer även efter den föreslagna utdelningen att vara betryggande. På grund härav, vad som framgår av förvaltningsberättelsen samt vad som i övrigt är känt för styrelsen, är det styrelsens bedömning att den föreslagna utdelningen är försvarlig med hänsyn till de krav som verksamhetens art, omfattning och risker ställer på storleken av bolagets och koncernens egna kapital liksom på bolagets och koncernens konsolideringsbehov, likviditet och ställning i övrigt.

Vad beträffar koncernens och moderbolagets resultat och ställning i övrigt, hänvisas till efterföljande resultat- och balansräkningar med tillhörande noter.

Resultaträkning

Belopp i tkr	Not	Koncernen		Moderbolaget	
		2022	2021	2022	2021
Nettoomsättning	2	167 159	136 172	4 356	4 356
Övriga rörelseintäkter		–	2 143		
Aktiverat arbete för egen räkning		1 133	222	–	–
Summa Rörelsens intäkter		168 292	138 537	4 356	4 356
Rörelsens kostnader					
Handelsvaror		-100 546	-78 816	–	–
Övriga externa kostnader	3,6	-20 446	-16 039	-5 872	-4 394
Personalkostnader	4	-38 082	-33 272	-4 755	-5 186
Avskrivningar av materiella och immateriella anläggningstillgångar	5	-2 915	-934	–	–
Summa rörelsens kostnader		-161 988	-129 061	-10 627	-9 580
Rörelseresultat		6 304	9 476	-6 271	-5 224
Resultat från finansiella poster					
Ränteintäkter och liknande resultatposter	7	–	277	632	1 379
Räntekostnader och liknande resultatposter	8	-269	–	-5 776	–
Resultat efter finansiella poster		6 034	9 753	-11 415	-3 845
Bokslutsdispositioner och skatt					
Koncernbidrag, erhållna		–	–	9 500	10 000
Resultat före skatt		6 034	9 753	-1 915	6 155
Skatt på årets resultat	9	-744	-2 423	-758	-1 293
Årets resultat		5 290	7 330	-2 673	4 862

Balansräkning

Tillgångar	Not	Koncernen		Moderbolaget	
		2022-12-31	2021-12-31	2022-12-31	2021-12-31
Belopp i tkr					
ANLÄGGNINGSTILLGÅNGAR					
Immateriella anläggningstillgångar					
Balanserade utgifter för utvecklingsarbeten och liknande	10	9 674	6 837		
Goodwill	11	1 913	–		
		11 586	6 837	–	–
Materiella anläggningstillgångar					
Inventarier, verktyg och installationer	12	1 162	1 217		
		1 162	1 217	–	–
Finansiella anläggningstillgångar					
Andelar i koncernföretag	13	–	–	52 682	48 239
Fordringar hos koncernföretag	14	–	–	–	7 672
Uppskjuten skattefordran	15	331	280	78	55
		331	280	52 760	55 966
Summa anläggningstillgångar		13 079	8 334	52 760	55 966
OMSÄTTNINGSTILLGÅNGAR					
Varulager m.m.					
Råvaror och handelsvaror		46 304	26 928	–	–
		46 304	26 928	–	–
Kortfristiga fordringar					
Kundfordringar		33 056	24 501		
Fordringar hos koncernföretag		–	–	16 777	9 681
Övriga fordringar		3 044	2 179	1 266	29
Förutbetalda kostnader och upplupna intäkter	16	991	561	140	128
		37 091	27 241	18 183	9 838
Kortfristiga placeringar					
		4 863	19 953	4 683	19 953
Kassa och bank	22	23 336	20 168	995	912
Kassa och bank		23 336	20 168	995	912
Summa omsättningstillgångar		111 415	94 290	23 861	30 703
SUMMA TILLGÅNGAR		124 494	102 624	76 621	86 669

Eget kapital och skulder	Not	Koncernen		Moderbolaget	
		2022-12-31	2021-12-31	2022-12-31	2021-12-31
Belopp i tkr					
EGET KAPITAL					
Aktiekapital	17	28 712	28 552	–	–
Övrigt tillskjutet kapital		3 094	2 218	–	–
Reserver		10 982	8 081	–	–
Balanserat resultat inkl årets resultat		17 136	21 185	–	–
Summa eget kapital		59 924	60 036	–	–
Bundet eget kapital					
Aktiekapital	17	–	–	28 712	28 552
Reservfond		–	–	1 288	1 288
Summa bundet eget kapital				30 000	29 840
Fritt eget kapital					
Överkursfond		–	–	5 146	4 266
Balanserat resultat		–	–	36 302	39 192
Årets resultat		–	–	-2 673	4 862
Summa fritt eget kapital	18	–	–	38 776	48 320
Summa eget kapital		59 924	60 036	68 776	78 160
Avsättningar					
Avsättningar för garantiåtaganden	19	1 710	1 614		
Kortfristiga skulder					
Leverantörsskulder		28 682	13 623	507	526
Skulder till koncernföretag		–	–	3 013	3 947
Aktuell skatteskuld		1 630	1 253	1 724	1 053
Övriga skulder		1 424	1 825	314	322
Upplupna kostnader och förutbetalda intäkter	20	31 123	24 273	2 287	2 661
Summa kortfristiga skulder		62 859	40 974	7 845	8 509
SUMMA EGET KAPITAL OCH SKULDER		124 494	102 624	76 621	86 669

Kassaflödesanalys

Kassaflödesanalys		Koncernen		Moderbolaget	
Belopp i tkr	Not	2022	2021	2022	2021
Den löpande verksamheten					
Resultat efter finansiella poster		6 034	9 753	-11 415	-3 845
Justering för poster som inte ingår i kassaflödet	21	3 220	824	5 816	-461
Betald inkomstskatt		-123	-1 157	-110	109
KASSAFLÖDE FRÅN DEN LÖPANDE VERKSAMHETEN FÖRE FÖRÄNDRINGAR AV RÖRELSEKAPITAL		9 131	9 420	-5 709	-4 197
Kassaflöde från förändringar i rörelsekapital					
Ökning(-)/Minskning(+) av varulager		-19 343	-9 569	-	-
Ökning(-)/Minskning(+) av rörelsefordringar		-7 558	-5 820	-1 249	1 394
Ökning(+)/Minskning(-) av rörelseskulder		18 947	7 470	-401	4 679
KASSAFLÖDE FRÅN DEN LÖPANDE VERKSAMHETEN		1 176	1 501	-7 359	1 876
Investeringsverksamheten					
Förvärv av materiella anläggningstillgångar	12	-261	-204	-	-
Förvärv av immateriella anläggningstillgångar	10	-4 945	-3 989	-	-
Förvärv av dotterföretag/rörelse, netto likvidpåverkan		-1 322	-	-3 403	-
Investering i finansiella tillgångar		-	-	-	4 025
Avyttring i finansiella tillgångar		14 962	-	14 962	-
KASSAFLÖDE FRÅN INVESTERINGSVERKSAMHETEN		8 434	-4 193	11 559	4 025
Finansieringsverksamheten					
Erhållna koncernbidrag		-	-	9 500	10 000
Utbetald utdelning till moderföretagets aktieägare		-7 752	-7 709	-7 752	-7 709
Inlösta aktieoptioner		-	-	-	133
Nettoförändring av koncernmellanhavanden		-	-	-5 865	-8 658
KASSAFLÖDE FRÅN FINANSIERINGSVERKSAMHETEN		-7 752	-7 576	-4 117	-6 234
Årets kassaflöde					
Likvida medel vid årets början		20 168	30 436	912	1 245
Kursdifferens i likvida medel		1 310	-	-	-
Likvida medel vid årets slut	22	23 336	20 168	995	912
Likvida medel inklusive kortfristiga placeringar		28 019	40 121	5 678	20 865

Noter

NOT 1 Redovisningsprinciper

Tilläggsupplysningar Alla belopp i tkr om inte annat anges.

Allmänna redovisningsprinciper m.m.

Årsredovisningen har upprättats i enlighet med årsredovisningslagen och enligt Bokföringsnämndens allmänna råd BFNAR 2012:1 Årsredovisning och koncernredovisning (K3).

Moderföretaget tillämpar samma redovisningsprinciper som koncernen utom i de fall som anges nedan under avsnittet ”Redovisningsprinciper i moderföretaget”.

Tillgångar, avsättningar och skulder värderas till anskaffningsvärde om inget annat anges nedan.

Bolaget bedriver verksamhet i associationsformen aktiebolag och har sitt säte i Växjö kommun.

Koncernredovisning

Dotterföretag är företag i vilka moderföretaget direkt eller indirekt innehar mer än 50 % av röstetalet eller på annat sätt har ett bestämmande inflytande. Bestämmande inflytande innebär en rätt att utforma ett företags finansiella och operativa strategier i syfte att erhålla ekonomiska fördelar. Redovisningen av rörelseförvärv bygger på enhetssynen. Det innebär att förvärvsanalysen upprättas per den tidpunkt då förvärvaren får bestämmande inflytande. Från och med denna tidpunkt ses förvärvaren och den förvärvade enheten som en redovisningsenhet. Tillämpningen av enhetssynen innebär vidare att alla tillgångar (inklusive goodwill) och skulder samt intäkter och kostnader medräknas i sin helhet även för delägda dotterföretag.

Anskaffningsvärdet för dotterföretag beräknas till summan av verkligt värde vid förvärvstidpunkten för erlagda tillgångar med tillägg av uppkomna och övertagna skulder samt emitterade eget kapitalinstrument, utgifter som är direkt hänförliga till rörelseförvärvet samt eventuell tilläggsköpeskillning. I förvärvsanalysen fastställs det verkliga värdet, med några undantag, vid förvärvstidpunkten av förvärvade identifierbara tillgångar och övertagna skulder samt innehav utan bestämmande inflytande, detta värderas till verkligt värde vid förvärvstidpunkten. Från och med förvärvstidpunkten inkluderas i koncernredovisningen det förvärvade företagets intäkter och kostnader, identifierbara tillgångar och skulder liksom eventuell uppkommen goodwill eller negativ goodwill.

Koncerninterna fordringar och skulder, intäkter och kostnader och orealiserade vinster eller förluster som uppkommer vid transaktioner mellan koncernföretag elimineras i sin helhet. Orealiserade vinster som uppkommer vid transaktioner med intresseföretag elimineras i den utsträckning som motsvarar koncernens ägarandel i företaget. Orealiserade förluster elimineras på samma sätt som orealiserade vinster, men endast i den utsträckning det inte finns någon indikation på något nedskrivningsbehov.

Intäktsredovisning

Intäktsredovisning vid försäljning av varor sker vid leverans. Serviceavtal intäktsredovisas i relation till förfluten avtalstid. Försäljning redovisas efter avdrag för mervärdesskatt, liknande skatter och rabatter.

Fordringar och skulder

Fordringar och skulder i utländsk valuta värderas till balansdagens kurs. I de fall valutasäkringsåtgärder genomförts, t ex genom terminssäkring, sker redovisning enligt rubriken Finansiella instrument.

Varulager

Varulagret värderas till det lägsta av anskaffningsvärdet och verkligt värde.

Avsättningar

En avsättning redovisas i balansräkningen när företaget har en legal eller informell förpliktelse till följd av en inträffad händelse och det är sannolikt att ett utflöde av resurser krävs för att reglera förpliktelsen och en tillförlitlig uppskattning av beloppet kan göras.

Vid första redovisningstillfället värderas avsättningar till den bästa uppskattningen av det belopp som kommer att krävas för att reglera förpliktelsen på balansdagen. Avsättningarna omprövas varje balansdag.

Avsättningen redovisas till nuvärdet av de framtida betalningar som krävs för att reglera förpliktelsen.

Avsättningar har gjorts för kända eller befarade risker efter individuell prövning.

Immateriella tillgångar

Utgifter för forskning och utveckling

Utgifter för forskning, dvs. planerat och systematiskt sökande i syfte att erhålla ny vetenskaplig eller teknisk kunskap och insikt, redovisas som kostnad när de uppkommer.

Vid redovisning av utgifter för utveckling tillämpas aktiveringsmodellen. Det innebär att utgifter som uppkommit under utvecklingsfasen redovisas som tillgång när samtliga nedanstående förutsättningar är uppfyllda:

- Det är tekniskt möjligt att färdigställa den immateriella anläggningstillgången så att den kan användas eller säljas.
- Avsikten är att färdigställa den immateriella anläggningstillgången och att använda eller sälja den.
- Förutsättningar finns för att använda eller sälja den immateriella anläggningstillgången.
- Det är sannolikt att den immateriella anläggningstillgången kommer att generera framtida ekonomiska fördelar.
- Det finns erforderliga och adekvata tekniska, ekonomiska och andra resurser för att fullfölja utvecklingen och för att använda eller sälja den immateriella anläggningstillgången.
- De utgifter som är hänförliga till den immateriella anläggningstillgången kan beräknas på ett tillförlitligt sätt.

Övriga immateriella anläggningstillgångar

Övriga immateriella anläggningstillgångar som förvärvats är redovisade till anskaffningsvärde minskat med ackumulerade avskrivningar och nedskrivningar. Utgifter för internt genererad goodwill och varumärken redovisas i resultaträkningen som kostnad när de uppkommer.

Avskrivningar

Avskrivning sker linjärt över tillgångens beräknade nyttjandeperiod. Avskrivningen redovisas som kostnad i resultaträkningen. Härvid tillämpas följande avskrivningstider.

Aktiverade utvecklingsutgifter	3 – 5 år
Affärssystem	3 – 5 år
Goodwill	5 år

Goodwill avser förvävsrelaterad Goodwill för långsiktig utveckling av marknad inom JLT:s kärnverksamhet och därför bedöms 5 år som relevant avskrivningstid.

Materiella anläggningstillgångar

Materiella anläggningstillgångar redovisas efter avdrag för ackumulerade avskrivningar enligt plan. Avskrivningar enligt plan görs linjärt, baserat på anläggningarnas anskaffningsvärden och bedömd nyttjandetid.

Materiella anläggningstillgångar skrivs av rakt över den bedömda nyttjandetiden. Härvid tillämpas följande avskrivningstider.

Produktionsverktyg	3 – 5 år
IT-system	3 – 5 år
Kontorsinventarier	3 – 5 år
Maskiner inventarier	5 – 10 år

Leasing

Alla leasingavtal har klassificerats som finansiella eller operationella leasingavtal. Ett finansiellt leasingavtal är ett leasingavtal enligt vilka de risker och fördelar som är förknippade med att äga en tillgång i allt väsentligt överförs från leasinggivaren till leasingstagaren. Ett operationellt leasingavtal är ett leasingavtal som inte är ett finansiellt leasingavtal.

Finansiella leasingavtal

Rättigheter och skyldigheter enligt finansiella leasingavtal redovisas som tillgång och skuld i balansräkningen. Vid det första redovisningstillfället värderas tillgången och skulden till det lägsta av tillgångens verkliga värde och nuvärdet av minimileaseavgifterna. Utgifter som är direkt hänförliga till ingående och upplägg av leasingavtalet läggs till det belopp som redovisas som tillgång.

Efter det första redovisningstillfället fördelas minimileaseavgifterna på ränta och amortering av skulden enligt effektivräntemetoden. Variabla avgifter redovisas som kostnader det räkenskapsår de uppkommit. Den leasade tillgången skrivs av över nyttjandeperioden.

Operationella leasingavtal

Leasingavgifterna enligt operationella leasingavtal, inklusive förhöjd förstagångshyra men exklusive utgifter för tjänster som försäkring och underhåll, redovisas som kostnad linjärt över leasingperioden.

Ersättningar till anställda

Ersättningar till anställda efter avslutad anställning

Klassificering

Planer för ersättningar efter avslutad anställning klassificeras som antingen avgiftsbestämda eller förmånsbestämda.

Vid avgiftsbestämda planer betalas fastställda avgifter till ett annat företag, normalt ett försäkringsföretag, och har inte längre någon förpliktelse till den anställda när avgiften är betald. Storleken på den anställdes ersättningar efter avslutad anställning är beroende av de avgifter som har betalats och den kapitalavkastning som avgifterna ger.

Vid förmånsbestämda planer har företaget en förpliktelse att lämna de överenskomna ersättningarna till nuvarande och tidigare anställda. Företaget bär i allt väsentligt dels risken att ersättningarna kommer att bli högre än förväntat (aktuariell risk), dels risken att avkastningen på tillgångarna avviker från förväntningarna (investeringsrisk). Investeringsrisk föreligger även om tillgångarna är överförda till ett annat företag.

Avgiftsbestämda planer

Avgifterna för avgiftsbestämda planer redovisas som kostnad. Obetalda avgifter redovisas som skuld.

Förmånsbestämda planer

Företag har valt att tillämpa de förenklingsregler som finns i BFNAR 2012:1.

Planer för vilka pensionspremier betalas redovisas som avgiftsbestämda vilket innebär att avgifterna kostnadsförs i resultaträkningen.

Pensionsförpliktelser i koncernens utländska dotterföretag redovisas på samma sätt som i det utländska dotterföretaget.

Garantikostnader

Beräknade kostnader för produktgarantier belastar rörelsens resultat vid försäljningstidpunkten.

Skatt

Skatt på årets resultat i resultaträkningen består av aktuell skatt och uppskjuten skatt. Aktuell skatt är inkomstskatt för innevarande räkenskapsår som avser årets skattepliktiga resultat och den del av tidigare räkenskapsårs inkomstskatt som ännu inte har redovisats. Uppskjuten skatt är inkomstskatt för skattepliktigt resultat avseende framtida räkenskapsår till följd av tidigare transaktioner eller händelser.

Uppskjutna skattefordringar har värderats till högst det belopp som sannolikt kommer att återvinnas baserat på innevarande och framtida skattepliktiga resultat. Värderingen omprövas varje balansdag.

Finansiella instrument

Finansiella tillgångar och skulder redovisas i enlighet med kapitel 11 (Finansiella instrument värderade utifrån anskaffningsvärdet) i BFNAR 2012:1.

En finansiell tillgång eller finansiell skuld tas upp i balansräkningen när bolaget blir part till instrumentets avtalsmässiga villkor. Kundfordringar tas upp i balansräkningen när faktura har skickats. Leverantörsskulder tas upp när faktura har mottagits.

En finansiell tillgång tas bort från balansräkningen när rättigheterna i avtalet realiserats, förfaller eller bolaget förlorar kontrollen över dem. Detsamma gäller för del av en finansiell tillgång. En finansiell skuld tas bort från balansräkningen när förpliktelsen i avtalet fullgörs eller på annat sätt utsläcks. Detsamma gäller för del av en finansiell skuld.

Terminer i US-dollar (sälj) används för säkring av transaktioners nettoflöde (försäljning samt inköp) i US-dollar. Bedömning huruvida stocken av terminer skall vidareutvecklas över tiden varierar från tid till annan, vad avser bedömningen av nettoflödets volymutveckling samt nyttan av säkringen relativt aktuell växelkurs och kalkylsituation.

I balans- och resultaträkningen redovisas säkrade poster med hänsyn tagen till terminskontrakten. Principen medför att orealiserade och ej redovisade vinster eller förluster föreligger, om befintlig stock av terminer överstiger den finansiella nettotillgången i valutan.

Värdering av finansiella tillgångar

Finansiella tillgångar värderas vid första redovisningstillfället till anskaffningsvärde, inklusive eventuella transaktionsutgifter som är direkt hänförliga till förvärvet av tillgången.

Nedskrivningar – materiella och immateriella anläggningstillgångar samt andelar i koncernföretag

Vid varje balansdag bedöms om det finns någon indikation på att ett tillgångsvärde är lägre än dess redovisade värde. Om en sådan indikation finns, beräknas tillgångens återvinningsvärde. Nedskrivningsprövning görs årligen på aktiverade utgifter avseende pågående utvecklingsprojekt.

Eventualförpliktelser

En eventualförpliktelse är:

- En möjlig förpliktelse som till följd av inträffade händelser och vars förekomst endast kommer att bekräftas av en eller flera osäkra framtida händelser, som inte helt ligger inom företagets kontroll, inträffar eller uteblir, eller
- En befintlig förpliktelse till följd av inträffade händelser, men som inte redovisas som skuld eller avsättning eftersom det inte är sannolikt att ett utflöde av resurser kommer att krävas

för att reglera förpliktelsen eller förpliktelsens storlek inte kan beräknas med tillräcklig tillförlitlighet.

Eventualförpliktelser är en sammanfattande beteckning för sådana garantier, ekonomiska åtaganden och eventuella förpliktelser som inte tas upp i balansräkningen.

Redovisningsprinciper i moderföretaget

Andelar i dotterföretag redovisas till anskaffningsutgiften inklusive eventuella utgifter som är direkt hänförliga till förvärvet. Aktieägartillskott förs direkt mot eget kapital hos mottagaren och aktiveras som aktier och andelar hos givaren i den mån nedskrivning ej erfordras.

Redovisningsprinciperna i moderföretaget i övrigt överensstämmer med de ovan angivna redovisningsprinciperna i koncernredovisningen.

NOT 2

Nettoomsättning per geografisk marknad		
Koncernen	2022	2021
Norden	26 091	25 901
EMEA (exklusive Norden)	32 671	25 929
Americas	99 604	81 263
Övriga	8 765	3 079
	167 159	136 172

NOT 3

Arvode och kostnadsersättning till revisorer		
Koncern och moderföretag	2022	2021
KPMG		
Revisionsuppdrag	828	609
Skatterådgivning	85	120
Andra uppdrag	10	24
	923	753

Med revisionsuppdrag avses granskning av årsredovisningen och bokföringen samt styrelsens och verkställande direktörens förvaltning, övriga arbetsuppgifter som det ankommer på företagets revisor att utföra samt rådgivning eller annat biträde som föranleds av iakttagelser vid sådan granskning eller genomförandet av sådana övriga arbetsuppgifter.

NOT 4 Anställda, personalkostnader och arvoden till styrelse

Medelantalet anställda

	2022		2021	
	Anställda	Varav män	Anställda	Varav män
Moderföretaget, Sverige	2	100%	2	100%
Totalt i moderföretaget	2	100%	2	100%
Dotterföretag, Sverige	18	77%	16	78%
Dotterföretag, USA	11	82%	10	90%
Totalt i dotterföretag	29	79%	26	82%
Koncernen totalt	31	80%	28	84%

Redovisning av könsfördelning bland ledande befattningshavare	2022	2021
	Andel kvinnor	Andel kvinnor
Moderföretaget		
Styrelsen	17%	17%
Övriga ledande befattningshavare	0%	0%
Koncernen totalt		
Styrelsen	14%	13%
Övriga ledande befattningshavare	0%	0%

Löner och andra ersättningar samt sociala kostnader, inklusive pensionskostnader

	2022		2021	
	Löner och ersättningar	Sociala kostnader	Löner och ersättningar	Sociala kostnader
Moderföretaget	3 332	1 423	3 652	1 534
(varav pensionskostnad)	1)	(637)	1)	(774)
Dotterföretaget	27 495	5 832	23 072	5 014
(varav pensionskostnad)		(1 607)		(1 383)
Koncernen totalt	30 827	7 255	26 724	6 548
(varav pensionskostnad)		(2 244)		(2 157)

1) Av koncernens pensionskostnader avser 456 kSEK (496 kSEK) företagets VD och styrelse.

Ledande befattningshavares ersättningar

Moderföretaget 2022				
Tkr	Grundlön, styrelsearvoden	Rörlig ersättning	Pensionskostnader	
Styrelsens ordförande, Ola Blomberg	190	–	–	
Styrelseledamot, Jessica Svenmar	90	–	–	
Styrelseledamot, Jan Olofsson	90	–	–	
Styrelseledamot, Per Ädelroth	90	–	–	
Styrelseledamot, Jan Sjöwall	90	–	–	
Styrelseledamot Karl Hill	90	–	–	
Verkställande direktör	1 334	109	367	
Vice Verkställande direktör	432	–	93	
Summa	2 406	109	460	

Moderföretaget 2021				
Tkr	Grundlön, styrelsearvoden	Rörlig ersättning	Pensionskostnader	
Styrelsens ordförande, Ola Blomberg	190	–	–	
Styrelseledamot, Jessica Svenmar	90	–	–	
Styrelseledamot, Jan Olofsson	90	–	–	
Styrelseledamot, Per Ädelroth	90	–	–	
Styrelseledamot, Jan Sjöwall	90	–	–	
Verkställande direktör	1 358	242	399	
Vice Verkställande direktör	1 113	247	219	
Summa	3 111	489	618	

Aktierelaterade ersättningar

Personaloptionsprogram 2021/2024 Företagets anställda erbjöds 2021 att köpa optioner till ett värde fastställt enligt Black & Scholes beräkningsmetod som, ger rätt att under perioden 1 juni 2024 till 30 juni 2024 teckna aktier till lösenkursen 8,00 kronor. Varje option ger rätt att teckna en aktie. 1 000 000 optioner gavs ut enligt bolagstämmobeslut 2021 och lades i depå hos JLT Mobile Computers Sweden AB, av dessa har per 2022-12-31 950 000 tilldelats bolagets anställda.

Förändring av antal personaloptioner (med tillhörande lösenkurser) och aktierätter

	2022		
	Antal optioner	Genomsn. lösenkurs	Antal aktierätter
Utestående vid årets början	950 000	8,00	950 000
Utestående vid årets slut	950 000	8,00	950 000

	2021		
	Antal optioner	Genomsn. lösenkurs	Antal aktierätter
Utestående vid årets början	455 000	7,00	455 000
Utestående vid årets slut	950 000	8,00	950 000

Avgångsvederlag

Avtalat avgångsvederlag till bolagets VD uppgår till 12 månadslöner vid uppsägning från bolagets sida samt 6 månaders ömsesidig uppsägningstid.

NOT 5 Av- och nedskrivningar av materiella och immateriella anläggningstillgångar

	2022	2021
Koncernen		
Avskrivningar enligt plan fördelade per tillgång		
Balanserade utgifter för utvecklingsarbeten o likn	-2 108	-673
Goodwill	-478	–
Inventarier, verktyg och installationer	-329	-261
	-2 915	-934

NOT 6 Operationell leasing

Leasingavtal där företaget är leasetagare

	2022-12-31	2021-12-31
Koncernen		
Framtida minimileaseavgifter avseende icke uppsägningsbara operationella leasingavtal		
Inom ett år	1 193	1 165
Mellan ett och fem år	1 959	–
	3 152	1 165
Räkenskapsårets kostnadsförda leasingavgifter	2 326	2 181

NOT 7 Ränteintäkter och liknande resultatposter

	2022	2021
Koncernen		
Realiserade placeringsvinster	–	277
	–	277
Moderföretaget		
Ränteintäkter, koncernföretag	94	146
Realiserade placeringsvinster	–	277
Valutakursvinster	538	956
	632	1 379

NOT 8 Räntekostnader och liknande resultatposter

	2022	2021
Koncernen		
Placeringsförluster	-269	-
	-269	-
Moderföretaget		
Placeringsförluster	-269	-
Valutakursförluster	-	-
Nedskrivning koncerninterna fordringar	-5 507	-
	-5 776	-

NOT 9 Skatt på årets resultat

	2022		2021	
Avstämning av effektiv skatt	Procent	Belopp	Procent	Belopp
Koncernen				
Resultat före skatt		6 034		9 753
Skatt enligt gällande skattesats för moderföretaget	20,6%	-1 243	20,6%	-2 009
Effekt av andra skattesatser för utländska dotterföretag	1,7%	-104	1,3%	-131
Ej avdragsgilla kostnader	0,9%	-55	1,9%	-186
Skatt hänförlig till tidigare år	-11,2%	673		
Övrigt	0,3%	-16	1,0%	-97
Redovisad effektiv skatt	12,3%	-744	24,8%	-2 423
Moderföretaget				
Resultat före skatt		-1 915		6 155
Skatt enligt gällande skattesats för moderföretaget	20,6%	394	20,6%	-1 268
Ej avdragsgilla kostnader	60,2%	-1 153	0,1%	-9
Övrigt	0,0%	-	0,3%	-16
Redovisad effektiv skatt	-39,6%	-758	21,0%	-1 293

NOT 10 Balanserade utgifter för utvecklingsarbeten

	2021-12-31	2020-12-31
Koncernen		
Akkumulerade anskaffningsvärden vid årets början	13 639	9 650
Årets investeringar	4 945	3 989
Vid årets slut	18 584	13 639
Akkumulerade avskrivningar		
vid årets början	-6 802	-6 129
Årets avskrivning	-2 108	-673
Vid årets slut	-8 910	-6 802
Redovisat värde vid årets slut	9 674	6 837

NOT 11 Goodwill

	2022-12-31	2021-12-31
Koncernen		
Akkumulerade anskaffningsvärden vid årets början	3 036	3 036
Förvärv	2 391	-
Vid årets slut	5 427	3 036
Akkumulerade avskrivningar		
vid årets början	-3 036	-3 036
Årets avskrivning	-478	-
Vid årets slut	-3 514	-3 036
Redovisat värde vid årets slut	1 913	-

NOT 12 Inventarier, verktyg och installationer

	2022-12-31	2021-12-31
Koncernen		
Akkumulerade anskaffningsvärden vid årets början	9 401	9 197
Nyanskaffningar	261	204
Rörelseförvärv	30	-
Vid årets slut	9 692	9 401
Akkumulerade avskrivningar		
vid årets början	-8 184	-7 923
Rörelseförvärv	-17	-
Årets avskrivning	-329	-261
Vid årets slut	-8 530	-8 184
Redovisat värde vid årets slut	1 162	1 217

NOT 13 Andelar i koncernföretag

	2022-12-31	2021-12-31
Akkumulerade anskaffningsvärden vid årets början	48 239	44 214
Uppstart bolag	-	25
Aktieägartillskott	-	4 000
Förvärv	4 443	-
Vid årets slut	52 682	48 239
Redovisat värde vid årets slut	52 682	48 239

Spec av moderföretagets och koncernens innehav av andelar i koncernföretag

	Antal andelar	Andel i procent	Redovisat värde	Redovisat värde
			2022-12-31	2021-12-31
JLT Mobile Computers Sweden AB	10 000	100	43 936	43 936
JLT Software Solutions AB	250	100	4 025	4 025
JLT Mobile Computers UK Ltd	10 000	100	2	2
JLT Mobile Computers Inc	6 000	100	276	276
JLT Mobile Computers France SAS	4 000	100	4 443	-
			52 682	48 239

Uppgifter om organisationsnummer och säte

	Org.nr.	Säte
JLT Mobile Computers Sweden AB	556602-8394	Växjö, Sverige
JLT Software Solutions AB	559306-8397	Växjö, Sverige
JLT Mobile Computers UK Ltd	05094647	Cheshire, UK
JLT Mobile Computers Inc	61-1748396	Chandler AZ, USA
JLT Mobile Computers France SAS	790 703 458	Le Rheu, Frankrike

NOT 14 Fordringar hos koncernföretag

	2022-12-31	2021-12-31
Moderföretaget		
Akkumulerade anskaffningsvärden vid årets början	7 672	6 984
Tillkommande fordringar	–	688
Reglerade fordringar	–7 672	–
Vid årets slut	–	7 672
Redovisat värde vid årets slut	–	7 672

NOT 15 Uppskjuten skatt

2022-12-31		
Koncernen	Uppskjuten skattefordran	Netto
Nedskrivning av värdepapper	78	78
Garantiavsättning	244	244
Övrigt	9	9
Uppskjuten skattefordran/skuld (netto)	331	331

Kvarvarande underskottsavdrag uppgick vid periodens slut till 0,3 MSEK (2,5), varav 0,0 MSEK (2,2) är hänförligt till utländska dotterbolag. Under 2022 påbörjades processen med att avveckla JLT Mobile Computers Ltd. Ingen verksamhet har skett i det bolaget sedan 2021 och där fanns 2,2 MSEK i underskottsavdrag när avvecklingen påbörjades

2021-12-31		
Koncernen	Uppskjuten skatteskuld	Netto
Nedskrivning av värdepapper	55	55
Garantiavsättning	225	225
Uppskjuten skattefordran	280	280

2022-12-31		
Moderföretaget	Uppskjuten skatteskuld	Netto
Nedskrivning av värdepapper	78	78
Uppskjuten skattefordran	78	78

2021-12-31		
Moderföretaget	Uppskjuten skattefordran	Netto
Nedskrivning av värdepapper	55	55
Uppskjuten skattefordran/skuld (netto)	55	55

NOT 16 Förutbetalda kostnader och upplupna intäkter

	2022-12-31	2021-12-31
Koncernen		
Förutbetalda försäkringar	188	147
Förutbetald hyra	107	160
Övriga poster	696	254
	991	561
Moderföretag		
Förutbetalda försäkringar	89	76
Övriga poster	51	52
	140	128

NOT 17 Antal aktier och kvotvärde

JLT Aktier	2022-12-31	2021-12-31
Antal aktier	28 712 000	28 552 000
Kvotvärde	1	1

NOT 18 Disposition av vinst eller förlust

Förslag till disposition av företagets vinst eller förlust
Styrelsen föreslår att fritt eget kapital, 38 776 tkr disponeras enligt följande:

Utdelning 28 712 000 aktier * 0,20 SEK	5 742
Balanseras i ny räkning	33 034
Summa	38 776

Beräkningen beaktar emitterade aktier under 2022.

NOT 19 Övriga avsättningar

	2022-12-31	2021-12-31
Koncernen		
Garantiavsättningar		
Redovisat värde vid årets början	1 614	1 741
Förändring av avsättningar 1)	96	-127
Redovisat värde vid årets slut	1 710	1 614

1) Företagets produkter omfattas av ett treårigt garantiåtagande, avsättning avser bedömda kostnader för att täcka utestående garanti.

NOT 20 Upplupna kostnader och förutbetalda intäkter

	2022-12-31	2021-12-31
Koncernen		
Upplupna löner	3 107	3 765
Upplupna sociala kostnader	1 113	1 309
Förutbetalda serviceavtal	24 477	17 220
Övriga poster	2 426	1 979
	31 123	24 273
Moderföretaget		
Upplupna löner	1 102	1 756
Upplupna sociala kostnader	302	436
Övriga poster	883	469
	2 287	2 661

NOT 21 Övriga upplysningar till kassaflödesanalysen

Justeringar för poster som inte ingår i kassaflödet m.m.

	2022	2021
Koncernen		
Avskrivningar	2 915	934
Rearesultat finansiella tillgångar	269	-277
Övriga avsättningar	96	-127
Övriga ej kassaflödespåverkande poster	-60	294
	3 220	824
Moderföretaget		
Nedskrivning koncerninterna fordringar	5 507	
Rearesultat finansiella tillgångar	269	-277
Övriga ej kassaflödespåverkade poster	40	-184
	5 816	-461

NOT 22 Likvida medel

	2022-12-31	2021-12-31
Koncernen		
Följande delkomponenter ingår i likvida medel		
Banktillgodohavanden	23 336	20 168
	23 336	20 168
Moderföretag		
Följande delkomponenter ingår i likvida medel		
Banktillgodohavanden	995	912
	995	912

Ovanstående poster har klassificerats som likvida medel med utgångspunkten att:

- De har en obetydlig risk för värdefluktuationer.
- De kan lätt omvandlas till kassamedel.
- De har en löptid om högst 3 månader från anskaffningstidpunkten.

NOT 23 Koncernuppgifter

Av moderföretagets totala inköp och försäljning mätt i kronor avser mindre än 6% (1) av inköpen och 100% (100) av försäljningen andra företag inom hela den företagsgrupp som företaget tillhör.

NOT 24 Ställda säkerheter och eventalförpliktelser

	2022-12-31	2021-12-31
Koncernen		
Ställda säkerheter		
Företagsinteckningar	7 500	7 500
Moderföretaget		
Ställda säkerheter		
	Inga	Inga

NOT 25 Händelser efter balansdagen

Styrelsen föreslår att årsstämman beslutar att JLT ska förvärva samtliga aktier i Fjällrenen Fastighets AB, org. nr 556495-4799. Samtliga aktier i Fjällrenen Fastighets AB ägs av Jan Olofsson, styrelseledamot och huvudägare i JLT. Det föreslagna förvärvet ska därmed underställas bolagsstämman för beslut i enlighet med tillämpliga regler avseende närstående transaktioner.

Fjällrenen Fastighets AB är ett fastighetsbolag som äger fastigheten Fjällrenen 6 i Växjö. På fastigheten finns en byggnad med en yta om cirka 725 kvm, fördelad på kontorsplatser, personalutrymmen, konferensrum samt produktionsyta. JLT bedriver del av sin verksamhet i byggnaden, i enlighet med ett hyresavtal som löper till 2026. En oberoende värdering av fastigheten indikerar ett värde i intervallet 7 200 000 kronor och 8 800 000 kronor.

Med stöd av värderingsutlåtandet har JLT och Jan Olofsson överenskommit att Fjällrenen ska förvärfas till en köpeskilling motsvarande justerat eget kapital där fastigheten värderas till 7 200 000 kronor, reducerat med latent skatteskuld relativt fastighetens skattemässiga restvärde. Vederlaget kommer att bestå av kontanta medel.

Den föreslagna Transaktionens syfte är att möjliggöra för JLT att självständigt utveckla fastigheten utifrån verksamhetens specifika behov. Transaktionen planeras att genomföras under det andra kvartalet 2023.

För giltigt beslut krävs att beslutet biträds av mer än hälften av de avgivna rösterna, varvid aktier som innehas av Jan Olofsson inte ska beaktas.

NOT 26 Nyckeltalsdefinitioner

Rörelsemarginal:	Rörelseresultat i förhållande till fakturerad försäljning.
Vinstmarginal:	Resultat efter finansnetto i förhållande till fakturerad försäljning.
Balansomslutning:	Totala tillgångar
Sysselsatt kapital:	Balansomslutningen minus icke räntebärande skulder.
Avkastning på sysselsatt kapital:	Resultat efter finansnetto plus finansiella kostnader i procent av genomsnittligt sysselsatt kapital.
Avkastning på eget kapital:	Resultat efter skatt i förhållande till genomsnittligt eget kapital.
Nettolåneskuld:	Räntebärande skulder minus räntebärande tillgångar och kortfristiga placeringar. Ett negativt värde motsvarar en nettokassa.
Skuldsättningsgrad:	Räntebärande skulder i förhållande till eget kapital.
Soliditet:	Eget kapital i förhållande till balansomslutning.
Resultat per aktie:	Årets resultat dividerat med medelantal aktier.

Underskrifter

Moderbolagets och koncernens balans- och resultaträkningar ska fastställas på årsstämma den 4 maj 2023.

Växjö 12 april 2023



Ola Blomberg
Ordförande




Jan Sjöwall



Per Holmberg
Verkställande direktör



Per Ädelroth



Jessica Svenmar



Jan Olofsson



Karl Hill

Vår revisionsberättelse har lämnats den 12 april 2023

KPMG AB



Emil Andersson
Auktoriserad revisor

Revisionsberättelse

Till bolagsstämman i JLT Mobile Computers AB (publ),
org. nr 556239-4071

Rapport om årsredovisningen och koncernredovisningen

Uttalanden

Vi har utfört en revision av årsredovisningen och koncernredovisningen för JLT Mobile Computers AB (publ) för år 2022. Bolagets årsredovisning och koncernredovisning ingår på sidorna 11-30 i detta dokument.

Enligt vår uppfattning har årsredovisningen och koncernredovisningen upprättats i enlighet med årsredovisningslagen och ger en i alla väsentliga avseenden rättvisande bild av moderbolagets och koncernens finansiella ställning per den 31 december 2022 och av dessas finansiella resultat och kassaflöde för året enligt årsredovisningslagen. Förvaltningsberättelsen är förenlig med årsredovisningens och koncernredovisningens övriga delar.

Vi tillstyrker därför att bolagsstämman fastställer resultaträkningen och balansräkningen för moderbolaget och för koncernen.

Grund för uttalanden

Vi har utfört revisionen enligt International Standards on Auditing (ISA) och god revisionsred i Sverige. Vårt ansvar enligt dessa standarder beskrivs närmare i avsnittet Revisorns ansvar. Vi är oberoende i förhållande till moderbolaget och koncernen enligt god revisionsred i Sverige och har i övrigt fullgjort vårt yrkesetiska ansvar enligt dessa krav.

Vi anser att de revisionsbevis vi har inhämtat är tillräckliga och ändamålsenliga som grund för våra uttalanden.

Annan information än årsredovisningen och koncernredovisningen

Detta dokument innehåller även annan information än årsredovisningen och koncernredovisningen och återfinns på sidorna 2-10 och 34-35. Det är styrelsen och verkställande direktören som har ansvaret för denna andra information.

Vårt uttalande avseende årsredovisningen och koncernredovisningen omfattar inte denna information och vi gör inget uttalande med bestyrkande avseende denna andra information.

I samband med vår revision av årsredovisningen och koncernredovisningen är det vårt ansvar att läsa den

information som identifieras ovan och överväga om informationen i väsentlig utsträckning är oförenlig med årsredovisningen och koncernredovisningen. Vid denna genomgång beaktar vi även den kunskap vi i övrigt inhämtat under revisionen samt bedömer om informationen i övrigt verkar innehålla väsentliga felaktigheter.

Om vi, baserat på det arbete som har utförts avseende denna information, drar slutsatsen att den andra informationen innehåller en väsentlig felaktighet, är vi skyldiga att rapportera detta. Vi har inget att rapportera i det avseendet.

Styrelsens och verkställande direktörens ansvar

Det är styrelsen och verkställande direktören som har ansvaret för att årsredovisningen och koncernredovisningen upprättas och att de ger en rättvisande bild enligt årsredovisningslagen. Styrelsen och verkställande direktören ansvarar även för den interna kontroll som de bedömer är nödvändig för att upprätta en årsredovisning och koncernredovisning som inte innehåller några väsentliga felaktigheter, vare sig dessa beror på oegentligheter eller misstag.

Vid upprättandet av årsredovisningen och koncernredovisningen ansvarar styrelsen och verkställande direktören för bedömningen av bolagets och koncernens förmåga att fortsätta verksamheten. De upplyser, när så är tillämpligt, om förhållanden som kan påverka förmågan att fortsätta verksamheten och att använda antagandet om fortsatt drift. Antagandet om fortsatt drift tillämpas dock inte om styrelsen och verkställande direktören avser att likvidera bolaget, upphöra med verksamheten eller inte har något realistiskt alternativ till att göra något av detta.

Revisorns ansvar

Våra mål är att uppnå en rimlig grad av säkerhet om huruvida årsredovisningen och koncernredovisningen som helhet inte innehåller några väsentliga felaktigheter, vare sig dessa beror på oegentligheter eller misstag, och att lämna en revisionsberättelse som innehåller våra uttalanden. Rimlig säkerhet är en hög grad av säkerhet, men är ingen garanti för att en revision som utförs enligt ISA och god revisionsred i Sverige alltid kommer att upptäcka en väsentlig felaktighet om en sådan finns. Felaktigheter kan uppstå på grund av oegentligheter eller misstag och anses vara väsentliga om de enskilt eller tillsammans rimligen kan förväntas påverka de ekonomiska beslut som användare fattar med grund i årsredovisningen och koncernredovisningen.

Som del av en revision enligt ISA använder vi professionellt

omdöme och har en professionellt skeptisk inställning under hela revisionen. Dessutom:

- identifierar och bedömer vi riskerna för väsentliga felaktigheter i årsredovisningen och koncernredovisningen, vare sig dessa beror på oegentligheter eller misstag, utformar och utför granskningsåtgärder bland annat utifrån dessa risker och inhämtar revisionsbevis som är tillräckliga och ändamålsenliga för att utgöra en grund för våra uttalanden. Risker för att inte upptäcka en väsentlig felaktighet till följd av oegentligheter är högre än för en väsentlig felaktighet som beror på misstag, eftersom oegentligheter kan innefatta agerande i maskopi, förfalskning, avsiktliga utelämnanden, felaktig information eller åsidosättande av intern kontroll.
- skaffar vi oss en förståelse av den del av bolagets interna kontroll som har betydelse för vår revision för att utforma granskningsåtgärder som är lämpliga med hänsyn till omständigheterna, men inte för att uttala oss om effektiviteten i den interna kontrollen.
- utvärderar vi lämpligheten i de redovisningsprinciper som används och rimligheten i styrelsens och verkställande direktörens uppskattningar i redovisningen och tillhörande upplysningar.
- drar vi en slutsats om lämpligheten i att styrelsen och verkställande direktören använder antagandet om fortsatt drift vid upprättandet av årsredovisningen och koncernredovisningen. Vi drar också en slutsats, med grund i de inhämtade revisionsbevisen, om huruvida det finns någon väsentlig osäkerhetsfaktor som avser sådana händelser eller förhållanden som kan leda till betydande tvivel om bolagets och koncernens förmåga att fortsätta verksamheten. Om vi drar slutsatsen att det finns en väsentlig osäkerhetsfaktor, måste vi i revisionsberättelsen fästa uppmärksamheten på upplysningarna i årsredovisningen och koncernredovisningen om den väsentliga osäkerhetsfaktorn eller, om sådana upplysningar är otillräckliga, modifiera uttalandet om årsredovisningen och koncernredovisningen. Våra slutsatser baseras på de revisionsbevis som inhämtas fram till datumet för revisionsberättelsen. Dock kan framtida händelser eller förhållanden göra att ett bolag och en koncern inte längre kan fortsätta verksamheten.
- utvärderar vi den övergripande presentationen, strukturen och innehållet i årsredovisningen och koncernredovisningen, däribland upplysningarna, och om årsredovisningen och koncernredovisningen återger de underliggande transaktionerna och händelserna på ett sätt som ger en rättvisande bild.
- inhämtar vi tillräckliga och ändamålsenliga revisionsbevis avseende den finansiella informationen för enheterna eller

affärsaktiviteterna inom koncernen för att göra ett uttalande avseende koncernredovisningen. Vi ansvarar för styrning, övervakning och utförande av koncernrevisionen. Vi är ensamt ansvariga för våra uttalanden.

Vi måste informera styrelsen om bland annat revisionens planerade omfattning och inriktning samt tidpunkten för den. Vi måste också informera om betydelsefulla iakttagelser under revisionen, däribland de eventuella betydande brister i den interna kontrollen som vi identifierat.

Rapport om andra krav enligt lagar och andra författningar

Uttalanden

Utöver vår revision av årsredovisningen och koncernredovisningen har vi även utfört en revision av styrelsens och verkställande direktörens förvaltning för JLT Mobile Computers AB (publ) för år 2022 samt av förslaget till dispositioner beträffande bolagets vinst eller förlust.

Vi tillstyrker att bolagsstämman disponerar vinsten enligt förslaget i förvaltningsberättelsen och beviljar styrelsens ledamöter och verkställande direktören ansvarsfrihet för räkenskapsåret.

Grund för uttalanden

Vi har utfört revisionen enligt god revisionssed i Sverige. Vårt ansvar enligt denna beskrivs närmare i avsnittet Revisorns ansvar. Vi är oberoende i förhållande till moderbolaget och koncernen enligt god revisorssed i Sverige och har i övrigt fullgjort vårt yrkesetiska ansvar enligt dessa krav.

Vi anser att de revisionsbevis vi har inhämtat är tillräckliga och ändamålsenliga som grund för våra uttalanden.

Styrelsens och verkställande direktörens ansvar

Det är styrelsen som har ansvaret för förslaget till dispositioner beträffande bolagets vinst eller förlust. Vid förslag till utdelning innefattar detta bland annat en bedömning av om utdelningen är försvarlig med hänsyn till de krav som bolagets och koncernens verksamhetsart, omfattning och risker ställer på storleken av moderbolagets och koncernens egna kapital, konsolideringsbehov, likviditet och ställning i övrigt.

Styrelsen ansvarar för bolagets organisation och förvaltningen av bolagets angelägenheter. Detta innefattar bland annat att fortlöpande bedöma bolagets och koncernens ekonomiska situation och att tillse att bolagets organisation är utformad så att bokföringen, medelsförvaltningen och bolagets ekonomiska

angelägenheter i övrigt kontrolleras på ett betryggande sätt. Verkställande direktören ska sköta den löpande förvaltningen enligt styrelsens riktlinjer och anvisningar och bland annat vidta de åtgärder som är nödvändiga för att bolagets bokföring ska fullgöras i överensstämmelse med lag och för att medelsförvaltningen ska skötas på ett betryggande sätt.

Revisorns ansvar

Vårt mål beträffande revisionen av förvaltningen, och därmed vårt uttalande om ansvarsfrihet, är att inhämta revisionsbevis för att med en rimlig grad av säkerhet kunna bedöma om någon styrelseledamot eller verkställande direktören i något väsentligt avseende:

- företagit någon åtgärd eller gjort sig skyldig till någon försummelse som kan föranleda ersättningsskyldighet mot bolaget, eller
- på något annat sätt handlat i strid med aktiebolagslagen, årsredovisningslagen eller bolagsordningen.

Vårt mål beträffande revisionen av förslaget till dispositioner av bolagets vinst eller förlust, och därmed vårt uttalande om detta, är att med rimlig grad av säkerhet bedöma om förslaget är förenligt med aktiebolagslagen.

Rimlig säkerhet är en hög grad av säkerhet, men ingen garanti för att en revision som utförs enligt god revisionssed i Sverige alltid kommer att upptäcka åtgärder eller försummelser som kan föranleda ersättningsskyldighet mot bolaget, eller att ett förslag till dispositioner av bolagets vinst eller förlust inte är förenligt med aktiebolagslagen.

Som en del av en revision enligt god revisionssed i Sverige använder vi professionellt omdöme och har en professionellt skeptisk inställning under hela revisionen. Granskningen av förvaltningen och förslaget till dispositioner av bolagets vinst eller förlust grundar sig främst på revisionen av räkenskaperna. Vilka tillkommande granskningsåtgärder som utförs baseras på vår professionella bedömning med utgångspunkt i risk och väsentlighet. Det innebär att vi fokuserar granskningen på sådana åtgärder, områden och förhållanden som är väsentliga för verksamheten och där avsteg och överträdelser skulle ha särskild betydelse för bolagets situation. Vi går igenom och prövar fattade beslut, beslutsunderlag, vidtagna åtgärder och andra förhållanden som är relevanta för vårt uttalande om ansvarsfrihet. Som underlag för vårt uttalande om styrelsens förslag till dispositioner beträffande bolagets vinst eller förlust har vi granskat styrelsens motiverade yttrande samt ett urval av underlagen för detta för att kunna bedöma om förslaget är förenligt med aktiebolagslagen.

Växjö den 12 april 2023

KPMG AB



Emil Andersson

Auktoriserad revisor

Styrelse, ledning och revisorer

Bolaget har en fastlagd arbetsordning och har sammanträtt åtta gånger under 2021. Styrelsens ersättningar framgår av noten 4 i tilläggsupplysningarna. Frågor som styrelsen behandlat beskrivs i förvaltningsberättelsen.

Styrelse

Ola Blomberg Styrelseordförande

Invald i styrelsen 2005, styrelseordförande sedan 2019. Tidigare vVD för JLT (2002 – 2005). VD för Sport Utveckling Sweden AB. Bakgrund som Direktör på Gota Media AB och Enator AB (publ) samt VD för Dotcom Solutions AB.

Äger 168 311 aktier i bolaget, motsvarande 0,59%. Oberoende i förhållande till bolaget/bolagsledningen och/eller större aktieägare.

Jan Olofsson Styrelseledamot samt grundare av JLT Mobile
Invald i styrelsen 2002. Grundare/entreprenör av JLT Mobile Computers Sweden AB. Har omfattande erfarenhet av ingenjörsarbete inom elektronik inom det militära sedan sin tid som projektledare på Telub och Bofors.

Äger 8 374 866 aktier i bolaget, motsvarande 29,17%, därmed icke oberoende i förhållande till bolaget/bolagsledningen och/eller större aktieägare.

Jessica Svenmar Styrelseledamot

Invald i styrelsen 2019. Tidigare VD för Nim Distribution i Skåne AB och Tidningsbärarna KB. Innan dess arbetat flera år på Consafe Logistics AB, bl a som Business Area Director WMS samt General Manager för Sverige. Tidigare styrelseuppdrag i MTD Morgontidig Distribution.

Äger 20 000 aktier i bolaget, motsvarande 0,07%. Oberoende i förhållande till bolag/bolagsledning och/eller större aktieägare.

Jan Sjöwall Styrelseledamot

Invald i styrelsen 2017. Tidigare verksam inom Kinnevikkoncernen som grundare/VD för TV-Shop Europe/CDON samt CEO och Senior VP för Metro International S.A. Nuvarande styrelseuppdrag: Malmö Redhawks Holding AB, Malmö Redhawks Ishockey AB, Huvudverket Konsult och Finans AB, Kompani3 Holding AB och Zenr Sverige AB.

Äger 250 000 aktier i bolaget, motsvarande 0,87%. Oberoende i förhållande till bolaget/bolagsledningen och/eller större aktieägare.

Per Ädelroth Styrelseledamot

Invald i styrelsen 2014. Är idag Senior Advisor på Axis Communications AB med lång erfarenhet inom Axis.

Äger 70 000 aktier i bolaget, motsvarande 0,2%. Oberoende i förhållande till bolaget/bolagsledningen och/eller större aktieägare.

Karl Hill Styrelseledamot

Invald i styrelsen 2021. VD och grundare Sharlic AB sedan 2022. Tidigare tio år inom Axis Communications med olika positioner inom produktledning, strategi- och affärsutveckling. Civilingenjör, industriell ekonomi och M.Sc. Mgmt. & Economics of innovation från Chalmers med kompletterande kurser från Stanford University och UC Berkeley.

Äger 15 000 aktier i JLT, motsvarande 0,01%. Oberoende i förhållande till bolaget /bolagsledningen och/eller större aktieägare.

Ledning

Per Holmberg (f. 1963) VD

Med företaget i nuvarande roll sedan 2009. Tidigare Marketing Director på Xilinx Inc. i Silicon Valley, CA, USA i 16 år. Examen inom marknadsföring från IHM Business School.

Äger 726 152 aktier i bolaget, motsvarande 2,53%. Oberoende i förhållande till bolaget/bolagsledningen och/eller större aktieägare.

George Oguz CFO

Med företaget i rollen som Finance Manager sedan 2020 och i nuvarande roll sedan 2021. Tidigare Accounting Manager på Arcoma Group och företagsrådgivare på Swedbank. Kandidatexamen inom ekonomi från Linnéuniversitetet.

Äger 33 000 aktier i bolaget, motsvarande 0,1%. Oberoende i förhållande till bolaget/bolagsledningen och/eller större aktieägare.

Eric Miller VD, JLT Mobile Computers Inc.

Med företaget i nuvarande roll sedan 2014, då delar av DAP Technologies förvärvades av JLT Mobile Computers. Tidigare försäljningschef på DAP Technologies i Phoenix, AZ, USA. Associate's Degree som elektronisk ingenjör från ITT Technical Institute - Indianapolis.

Äger 0 aktier i bolaget. Oberoende i förhållande till bolaget/bolagsledningen och/eller större aktieägare.

Revisorer

Emil Andersson Auktoriserad revisor.

Partner i KPMG AB.

Revisor i bolaget sedan 2021.

Årsstämma och bolagsfakta

Årsstämma

Årsstämma i JLT Mobile Computers AB (publ) hålls torsdagen den 4 maj 2023 kl. 16.00 på på PM & Vänner Hotell, Västergatan 10 i Växjö

Deltagande

Rätt att delta i stämman har den som dels upptagits som aktieägare i den av Euroclear Sweden AB förda aktieboken avseende förhållandena tisdagen den 25 april 2023, dels anmält sin avsikt att delta senast fredagen den 28 april 2023.

Anmälan kan göras skriftligen under adress JLT Mobile Computers AB (publ), Isbjörnsvägen 3, 352 45 Växjö (märk kuvertet "årsstämma"), via e-post till george.oguz@jltmobile.com eller per telefon 0470-53 03 00 (vardagar 9.00-16.00). Vid anmälan ska anges namn, person- eller organisationsnummer, antal aktier, telefondagtid samt, i förekommande fall, det antal biträden (högst två) som avses medföras vid stämman. Om aktieägare avser låta sig företrädas av ombud bör fullmakt och övriga behörighetshandlingar biläggas anmälan.

Förvaltarregistrerade aktier

Aktieägare som låtit förvaltarregistrera sina aktier måste registrera aktierna i eget namn för att få delta i stämman. Sådan registrering, som kan vara tillfällig, måste vara verkställd tisdagen den 25 april 2023. Detta innebär att aktieägare i god tid före denna dag måste meddela sin önskan härom till förvaltaren.


Kallelse

Kallelse kommer att ske tidigast sex och senast fyra veckor före stämman genom annonsering i Post- och Inrikes Tidningar samt på bolagets hemsida. Att kallelse skett kommer att annonseras i Svenska Dagbladet. Kallelsen kommer också att offentliggöras genom pressmeddelande.

Rapporteringstillfällen för 2023

Delårsrapport januari – mars, 2023	4 maj, 2023
Delårsrapport januari – juni, 2023	10 augusti, 2023
Delårsrapport januari – september, 2023	27 oktober, 2023
Bokslutskommuniké 2023	9 februari, 2024

Pressmeddelanden och rapporter finns tillgängliga på www.jltmobile.com/sv/investerarinformation/.



JLT Mobile Computers AB
Isbjörnsvägen 3, SE-352 45 Växjö, SWEDEN
+46 470 53 03 00, info@jltmobile.com
jltmobile.com