



# 2026. AASTA IV KVARTALI JA 3 KUU KONSOLIDEERITUD AUDITEERIMATA VAHEARUANNE

**Ärinimi:**

AS Harju Elekter Group

**Äriregistri number:**

10029524

**Aadress:**A. H. Tammsaare tee 56,  
Tallinn 11316**Telefon:**

+372 67 47 400

**Elektronpost:**

info.heg@harjuelekter.com

**Kodulehekül:**<https://harjuelekter.com>**Audiitor:**

AS PricewaterhouseCoopers

**Majandusaasta:**

1. jaanuar – 31. detsember 2026

**Aruandeperiood:**

1. jaanuar – 31. märts 2026

# SISUKORD

<b>HARJU ELEKTER KONTSERNI</b>	<b>3</b>
<b>JUHATUSE TEGEVUSARUANNE</b>	<b>5</b>
JUHATUSE KOMMENTAAR	5
KOKKUVÕTE I KVARTALI JA 3 KUU TULEMUSTEST	6
NÕUKOGU, AUDITIKOMITEE JA JUHATUS	8
MUUDATUSED KONTSERNI STRUKTUURIS	9
OLULISEMAD SÜNDMUSED	9
TEGEVUSTULEMUSED	10
<i>Müügitulu</i>	10
<i>Äritegevuse kulud</i>	11
PERSONAL	12
AKTSIA JA AKTSIONÄRID	13
<b>RAAMATUPIDAMISE VAHEARUANNE</b>	<b>14</b>
KONSOLIDEERITUD FINANTSSEISUNDI ARUANNE	14
KONSOLIDEERITUD KASUMIARUANNE	15
KONSOLIDEERITUD KOONDKASUMIARUANNE	15
KONSOLIDEERITUD RAHAVOOGUDE ARUANNE	16
KONSOLIDEERITUD OMAKAPITALI MUUTUSTE ARUANNE	17
LISAD KONSOLIDEERITUD VAHEARUANDE JUURDE	18
<i>Lisa 1 Konsolideeritud vahearuande koostamisel kasutatud arvestusmeetodid ja hindamisalused</i>	18
<i>Lisa 2 Finantsinvesteeringud</i>	18
<i>Lisa 3 Kinnisvarainvesteeringud</i>	19
<i>Lisa 4 Materiaalne ja immateriaalne põhivara</i>	19
<i>Lisa 5 Võlakohustused</i>	19
<i>Lisa 6 Aktsiakapital</i>	20
<i>Lisa 7 Segmendiaruanne</i>	20
<i>Lisa 8 Tava- ja lahustatud puhaskasum aktsia kohta</i>	22
<i>Lisa 9 Rahavoogude aruande kirjete selgitused</i>	22
<i>Lisa 10 Tehingud seotud osapooltega</i>	23
<b>JUHATUSE KINNITUS AUDITEERIMATA RAAMATUPIDAMISE VAHEARUANDELE</b>	<b>24</b>

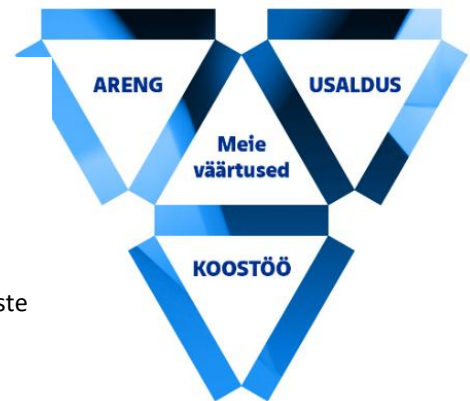
## HARJU ELEKTER KONTSERN

### Kes me oleme

Harju Elekter on rahvusvaheline tööstuskontsern, millel on laialdane kogemus kestlike elektrijaotus-seadmete pakkumisel. Harju Elektri kontserni juured ja peakontor on Eestis ning tootmisüksused asuvad neljas riigis: Eestis, Soomes, Rootsis ja Leedus.

### Mis me teeme

Harju Elekter panustab tuleviku-kindlate elektrijaotuslahenduste pakkumisega jätkusuutlikkumasse ühiskonda. Me projekteerime, toodame ja paigaldame elektrijaotusseadmeid elektrivõrguteenuste ettevõtetele, tööstustele, taristule ning avalikele ja ärihoonetele.



## AS HARJU ELEKTER GROUP

Emaettevõtte, mis tegeleb kontserni ettevõtete vahelise koostöö koordineerimise ja juhtimise ning tööstusliku kinnisvara arendamise ja haldusega. AS-i Harju Elekter Group osalus tütarettevõtetes on 100%.

### EESTIS

#### AS HARJU ELEKTER

Keilas asuv elektriseadmete tootja energijaotus-, tööstus- ja ehitussektori tarbeks ning kliendikohaste lehtmetailtoodete valmistaja elektro-tehnika ja telekomi sektorile

### SOOMES

#### HARJU ELEKTER OY

Elektriseadmete tootja energia, tööstus ja taristusektorile asukohaga Ulvilas ja Kurikkal

#### TELESILTA OY

Uusikaupunkis asuv laeva-ehituse elektritööde ettevõtte

#### HARJU ELEKTER KIINTEISTÖT OY

Tööstusliku kinnisvara haldusfirma Soomes

### ROOTSIS

#### HARJU ELEKTER AB

Energia tootmiseks ja jaotuseks vajalike KP/MP seadmete ning tehniliste hoonete tootja ja turustaja infrastruktuuri-, ehitus- ja taastuvenergiasektorile Västerås

#### HARJU ELEKTER SERVICES AB

Tööstusliku kinnisvara haldusfirma Rootsis

### LEEDUS

#### HARJU ELEKTER UAB

Mitmikajamite, MCC ja elektrijaotussüsteemide inseneriale ja lepingulisele tootmisele spetsialiseerunud ettevõtte Panevežys


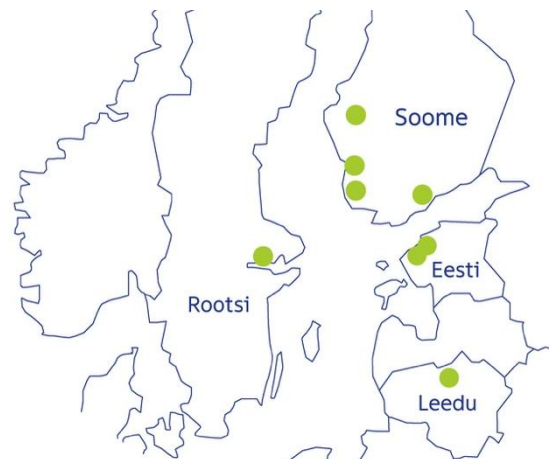
## Strateegilised investeeringud

### EESTIS

#### OÜ SKELETON TECHNOLOGIES GROUP

(5,45%)

Superkondensaatorite arendaja ja tootja

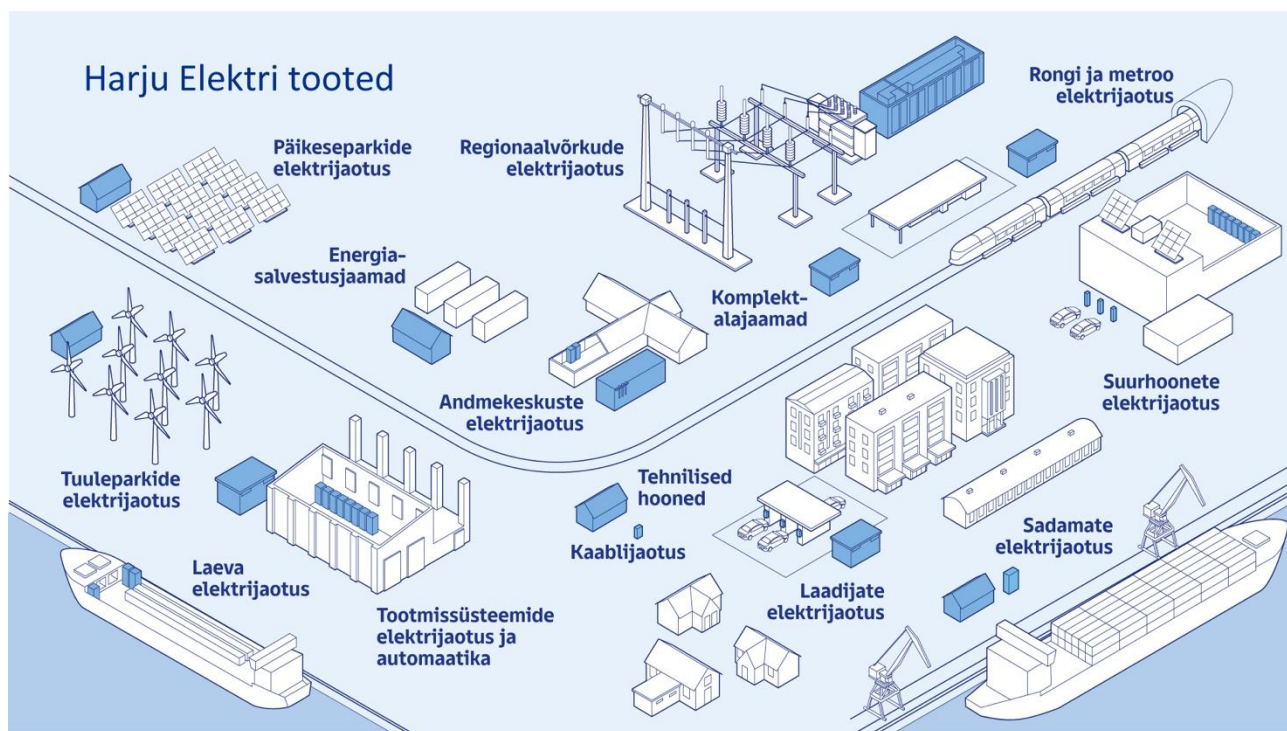


Harju Elekter kontserni äritegevus jaguneb kahte peamisesse tegevusvaldkonda, mida esitletakse eraldi segmentidena.

**TOOTMINE** – elektrienergia jaotus-, lülitus- ja muundamis-seadmete ning automaatika-, protsessijuhtimis- ja tööstuslike juhtimisseadmete disainimine, müük, tootmine ja jälreteenindus.

**KINNISVARA** – tööstusliku kinnisvara arendamine, projekti-juhtimine, rentimine ning sellega kaasnevad teenused rendi-partneritele ja kontserni ettevõtetele.

**Muud tegevused** koondab enda alla finantsinvesteeringute juhtimine, elektriinstallatsioonitööd laevaehituses ning elektrikaupade jae- ja projektimüügi.



## Kestlikkuse strateegilised eesmärgid



### KESKKOND

Loome kestlikke elektriseadmeid mõeldes tulevikule

- KHG-heitkoguste vähendamine oma tegevuses ja väärtusahelas
- Taastuvenergia osakaalu suurendamine
- Üleminek ringmajandusele



### SOTSIAALNE MÕJU

Areng ja meie inimesed on Harju Elektri keskses

- Töötajate tervise ja turvalisuse tagamine
- Töötajate rahulolu tagamine
- Oskuste ja töösoorituste parendamine



### JUHTIMINE

Koostöös klientidega panustame kestlikku tulevikku

- Vastutustundliku juhtimise edendamine
- Jätkusuutlik väärtusahel
- Meie toodete ja teenuste suurepärase kvaliteet

# JUHATUSE TEGEVUSARUANNE

## JUHATUSE KOMMENTAAR

Harju Elektri I kvartal kujunes oodatust märksa keerulisemaks ning tulemused ei vastanud ootustele. Aasta alguse tugev tellimusraamat andis alust oodata stabiilset kasvu, kuid reaalsuses pidurdasid mitmed tegurid meie plaanipärasest tegevuste kulgu ja mõjutasid võimet tellimusi kokkulepitud ajaraamides täita. Valdavalt oli nõrga majandustulemuse peamiseks põhjuseks tarneahela häired – mitmete materjalide ja komponentide tarned hilinesid või lükati tootjate poolt edasi, mis omakorda põhjustas tellimuste täitmise nihkumise järgmistele perioodidele. Kuigi tellimusraamat on jätkuvalt arvestatav, ei ole kulude kiire vähendamine võimalik ilma riskimata sellega, et ei suudeta hiljem kasvavale nõudlusele piisavalt kiiresti vastata. Kompetentsi hoidmine, meeskonna valmisolek ja võimekus reageerida kõrghooaja saabudes on meie jaoks strateegiliselt kriitilised.

Täiendava välise tegurina mõjutas kvartalit ka Rootsi krooni nõrgenemine – kuna suur osa müügist Rootsi turul toimub kohalikus valuutas, avaldas kursilangus tugevat negatiivset mõju nii äri- kui ka puhaskasumile. Valuutakõikumised ei ole meie kontrolli all, kuid nende mõju kvartalile oli selgelt tuntav.

Aastale tervikuna läheme vastu mõõduka optimismiga, kuid samas ettevaatlikult, sest õhus on mitmeid märke võimalikust uuest kriisist. Nii Eesti kui ka Rootsi üksuste tellimusraamat on keskmisest kõrgem ning pakkumises olevate tellimuste maht annab alust eeldada, et märkimisväärne osa neist realiseerub müügituluks käesoleval majandusaastal. Valdav osa nende ning ka Soome üksuste tulemustest avaldub II ja III kvartalis, mil alustatakse alajaamade tarnetega raamlepingulistele klientidele. Samas tekitavad hilinemised ja pooltoodete kuhjumine tootmispindadel täiendavaid väljakutseid tootmisressursi kasutamisele ja ladustamisele. Ebaühtlane materjalivoog häirib plaanipärasest töökorraldust, tekitab ajutisi seiskumisi ja koormab tootmispindu, mis omakorda muudab ressursside juhtimise ja tootmise planeerimise tavapärasest keerukamaks. Paralleelselt püsib probleemina Leedu üksuse madal müük ja sellest tulenev kõrge vaba tootmisvõimsus, mis viitab nii turu väljakutsetele ning paraku ka vajadusele müügitegevuse senisest tõhusama korraldamise järele.

Kuigi tellimuste tühistamisi ei ole seni olnud, on klientide käitumises tajuda ettevaatlikkust. Kindel on aga see, et juba tavapäraseks kujunenud pikkadele tarneaegadele lisandub lähiajal ka materjalide ja komponentide hinnakasv. Tarnijatelt oleme saanud selle kohta esimesi signaale ning uusi hinnakirju. Hinnatõusu edasikandmine klientidele toimub valdavalt raamlepingutes ette nähtud indekseerimise kaudu, kuid pika tellimis- ja tootmistsükli tõttu jõuab selle positiivne mõju tulemustesse alles ühe kuni kahe kvartali pikkuse viitega.

Lähis-Ida geopoliitilised pinged mõjutavad Harju Elektri tegevust peamiselt kaudselt läbi globaalse tarneahela, logistika ja sisendhindade. Ebastabiilsus rahvusvahelistes transpordikanalites pikendab tarneaegu ja tõstab veokulusid, mis omakorda põhjustab komponentide hilinemisi ning projektide edasilükkumist. Sellest tulenevalt võib mõju avalduda müügitulu ajastuses ja kvartaalsete tulemuste suuremas volatiilsuses. Lisaks võib energia, metallide ja muude sisendite hinnatõus suurendada tootmiskulusid. Kuigi meil on teatud ulatuses võimalus sisendhindade muutusi projektides arvesse võtta, siis mõju kasumlikkusele ei pruugi olla otsene ega ühtlane.

## KOKKUVÕTE I KVARTALI JA 3 KUU TULEMUSTEST

### Müügitulu ja finantstulemused

2026. aasta esimeses kvartalis oli kontserni äritegevuse maht võrreldes eelmise aasta sama perioodiga tagasihoidlikum, peegeldades eelkõige tavapärasest sesoonsust ning tellimuste täitmise ajastust. Kontserni müügitulu ulatus 35,1 (2025 I kv: 37,4) miljoni euroni, vähenedes aastases võrdluses 6,2%.

Vaatamata väiksemale müügitulule püsis omahinna tase stabiilsena ning brutokasum vähenes mõõdukalt, 2,4%, ulatudes 5,5 (2025 I kv: 5,7) miljoni euroni. Kasumlikkust mõjutasid tellimuste täitmise ajastuse muutused seoses projektide realiseerumise nihkumisega ning eelmise aasta esimese kvartali tugev võrdlusbaas, mida toetas toona suuremahuline ja hea kasumlikkusega projekt. Lisaks avaldasid kasumlikkusele mõju suuremad tööjukulud, mis olid seotud eelneva aasta väga tugevate tulemuste põhjal arvestatud ja aruandeperioodil makstud tulemuspõhiste tasudega. Nimetatud tegurite koosmõjul vähenes ärikasum enne kulumit (EBITDA) 1,6 (2025 I kv: 3,9) miljoni euroni ning ärikasumiks (EBIT) kujunes 0,5 (2025 I kv: 2,8) miljonit eurot.

Perioodi puhaskasumiks jäi 19 (2025 I kv: 2,6 miljonit) tuhat eurot ning puhaskasum aktsia kohta oli 0,00 (2025 I kv: 0,14) eurot. Tulemust mõjutas seejuures ka Rootsi krooni vahetuskursi areng – kui eelmisel aastal toetas soodsam valuutakurs finantstulemust, siis käesoleval perioodil avaldus vastupidine mõju ning tekkis kursikahjum.

### Investeeringud

Kontsern investeeris aruandeperioodil põhivarasse kokku 1,7 (2025 I kv: 0,8) miljonit eurot, sealhulgas kinnisvara-investeeringutesse 0,02 (2025 I kv: 0,1), materiaalsesse põhivarasse 1,3 (2025 I kv: 0,3) ja immateriaalsesse põhivarasse 0,4 (2025 I kv: 0,4) miljonit eurot.

Suurem osa investeeringutest materiaalsesse põhivarasse oli seotud Eesti tütaretevõtte tootmisüksuse laiendamisega, kus jätkus Keila tehase uue tootmishoone ehitus. Käesoleva aasta oktoobris valmiv 4 000 m<sup>2</sup> suurune kaasaegne tootmishoone suurendab kontserni tootmispinda 28 000 m<sup>2</sup>-ni ning loob täiendavaid kõrge lisandväärtusega inseneri- ja tootmistöökohti. Lisaks hõlmasid investeeringud tootmistehnoloogiliste seadmete soetamist, et toetada tootmismahu kasvu ja tõhusust.

Investeeringud immateriaalsesse põhivarasse olid seotud peamiselt arendustegevusega, sealhulgas uue põlvkonna elektriautolaadija Elektra arendamisega ning kontserni digilahenduste täiustamisega, sh kodulehe arendusega. Arenduste eesmärk on toetada toodete konkurentsivõime kasvu ning parandada kliendikogemust ja müügi toetamise võimekust erinevatel turgudel.

Kontserni finantsinvesteeringute maht püsis aruandeperioodil stabiilsena – perioodi jooksul uusi investeeringuid ei tehtud ega olemasolevaid võõrandatud ning ka olemasolevate investeeringute väärtus ei muutunud. Aruandekuupäeva seisuga ulatus pikaajaliste finantsinvesteeringute väärtus 27,2 (31.12.25: 27,2) miljoni euroni.

Aruandeperioodi lõpuks moodustas põhivarade maksumus varadest 62,1% ehk 99,2 (31.12.25: 58,8% ehk 98,8) miljonit eurot.

### Käibevarad

Kontserni käibevarad vähenesid aruandeperioodi lõpuks 60,5 (31.12.25: 69,3) miljoni euroni, peamiselt seoses nõuded ostjatele ja muude nõuete vähenemisega 34,1 (31.12.25: 46,7) miljoni euroni. Vähenemine tulenes eelkõige varasemal perioodil tehtud suuremahuliste projektide arvelduste laekumisest ning müügi mahtude tagasihoidlikumast tasemest aruandeperioodil.

Raha ja raha ekvivalendid kasvasid perioodi lõpuks 1,8 (31.12.25: 1,5) miljoni euroni. Ettemaksed suurenesid 2,1 (31.12.25: 1,2) miljoni euroni, peegeldades tarnijatele tehtud ettemakseid seoses käimasolevate projektide ja tootmistevõimega. Varude maht kasvas 22,4 (31.12.25: 19,9) miljoni euroni, mis on kooskõlas kontserni tegevuse sesoonse iseloomuga ning seotud tootmise ja projektide ettevalmistamisega järgnevateks perioodideks, et tagada tarnekindlus.

### Kohustused

Kontserni kohustused kokku ulatusid aruandeperioodi lõpuks 60,3 (31.12.25: 69,2) miljoni euroni, millest lühiajalised kohustused moodustasid 45,2 (31.12.25: 54,1) miljonit eurot. Lühiajaliste kohustuste vähenemine oli tingitud eelkõige ostjate ettemaksete olulisest langusest 5,8 (31.12.25: 15,3) miljoni euroni, mis peegeldab projektide edenemist ning varasemalt saadud ettemaksete arvestamist perioodi jooksul.

Samas kasvasid võlad tarnijatele ja muud lühiajalised kohustused 22,3 (31.12.25: 19,7) miljoni euroni, olles seotud aktiivse tootmis- ja projektitegevusega. Maksuvõlad ja eraldised püsisid võrreldes aasta lõpuga sisuliselt muutumatuna, kokku 3,6 miljoni euro tasemel.

Pikaajalised kohustused jäid samuti aruandeperioodil muutumatuks ja ulatusid 15,1 (31.12.25: 15,1) miljoni euroni, koosnedes peamiselt pikaajalistest võlakohustustest. Kontserni võlakohustused jagunesid seejuures lühiajalisteks summas 13,5 (31.12.25: 15,5) miljonit eurot ning pikaajalisteks summas 15,1 (31.12.25: 15,1) miljonit eurot.

#### Rahavood

Kontserni rahavood äritegevusest olid 2026. aasta esimeses kvartalis positiivsed, ulatudes 3,4 (2025 I kv: -1,7) miljoni euroni. Äritegevuse rahavoogu toetasid eelkõige äritegevusega seotud nõuete ja ettemaksete vähenemine, kokku 11,9 miljoni euro ulatuses, mis peegeldab varasemate projektide arvelduste laekumist. Samas avaldasid rahavoogudele negatiivsemat mõju varude suurenemine ning äritegevusega seotud kohustuste ja ettemakstud tulude vähenemine. Rahavoogudele avaldasid mõju ka makstud tulumaks ja intressid.

Investeeringutegevuse rahavood olid aruandeperioodil -1,5 (2025 I kv: -0,8) miljonit eurot. Rahavood investeeringutegevusest olid peamiselt seotud investeeringutega materiaalsesse ja immateriaalsesse põhivarasse, vastavalt -1,0 ja -0,4 miljonit eurot, mis olid kooskõlas kontserni investeeringuprogrammiga. Olulisi laekumisi investeeringute müügist aruandeperioodil ei toimunud.

Finantseerimistegevuse rahavood kujunesid -1,8 (2025 I kv: 0,5) miljonit eurot, kajastades eelkõige arvelduskrediidi ja lühiajaliste laenude vähenemist, pikaajaliste laenude ja rendikohustuste tagasimakseid ning faktooringukohustuse vähenemist. Osaliselt tasakaalustas rahavoogude väljavoolu aktsioptsioonide realiseerumisest saadud laekumine 0,2 miljonit eurot.

Kokkuvõttes suurenes kontserni rahajääk aruandeperioodil 0,2 (2025 I kv: -2,0) miljoni euro võrra ning perioodi lõpus ulatusid raha ja raha ekvivalendid 1,8 (31.12.25: 1,5) miljoni euroni.

### Harju Elektri riskid jagunevad



Keskkond



Töötajad



Ärietika



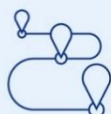
Regulatsioonid  
ning õigusaktid



Infotehnoloogia



Hädaolukorrad



Tarneahel



Finantsriskid



Ettevõtte juhtimine



## NÕUKOGU, AUDITIKOMITEE JA JUHATUS

AS-i Harju Elekter Group kuueliikmelise nõukogu koosseis on järgmine: Triinu Tombak (finantskonsultant, TH Consulting OÜ juhataja), Andres Toome (konsultant, OÜ Tradematic juhataja), Aare Kirsme (AS-i Harju KEK nõukogu liige), Arvi Hamburg (Eesti Inseneride Liidu ja Teaduste Akadeemia energeetikakomisjoni liige), Märt Luuk (AS-i Harju KEK nõukogu esimees) ja Risto Vahimets (Ellex Raidla Advokaadibüroo OÜ partner). AS-i Harju Elekter Group nõukogu esimees on Triinu Tombak.

AS-i Harju Elekter Group juhatus oli aruandeperioodi lõpu seisuga viieliikmeline: Tiit Atso (esimees), Aron Kuhlthalfeldt (kinnisvara- ja energeetikateenistuse juht), Priit Treial (finantsjuht), Erko Lepa (tootmine ja tarneahel) ja Tiit Luman (müük, turundus ja tootejuhtimine).

Informatsioon juhatuse ja nõukogu liikmete hariduse ja karjääri kohta, nende kuuluvus äriühingute juhtorganitesse, ning nendele kuuluvate AS-i Harju Elekter Group aktsiate arv, on avalikustatud ettevõtte koduleheküljel <https://harjuelekter.com/investors/governing-bodies/>.

## MUUDATUSED KONTSERNI STRUKTUURIS

### Grupisisene restruktureerimine

01.10.2025 allkirjastasid AS-i Harju Elekter Group Eesti tütarettevõtted, AS Harju Elekter ja Energo Veritas OÜ, ühinemislepingu. Ühinemisotsused võeti vastu 01.12.2025 ning ühinemine kanti äriregistrisse 16.03.2026. Ühinemise tulemusena on Energo Veritas OÜ õigusjärglaseks AS Harju Elekter ning Energo Veritas kustutati äriregistrist. Ühinemise bilansipäev oli 1. jaanuar 2026.

## OLULISEMAD SÜNDMUSED

### Aktsiakapitali suurendamine

AS-i Harju Elekter Group nõukogu võttis 06.01.2026 vastu otsuse suurendada ettevõtte aktsiakapitali 34 020 euro võrra uute lihtaktsiate väljalaskmise teel. Aktsiakapitali suurendamine on tingitud vajadusest emiteerida uusi aktsiaid 29. aprillil 2021. aasta üldkoosoleku otsusega kinnitatud optsooniprogrammis osalevatele Harju Elektri ja tema tütarettevõtete juhatuse liikmetele ja võtmeisikutele. Aktsiaemissioonist võttis osa 5 Harju Elekter Group juhatuse liiget, kes märkisid kokku 54 000 aktsiat. Pärast aktsiakapitali suurendamist on Harju Elektril kokku 18 579 770 nimiväärtuseta lihtaktsiat ning aktsiakapital summas 11 705 255,10 eurot.

### Leedu tütarettevõtte 35. tegutsemisaasta

Aruandekvartalis tähistas kontserni Leedu tütarettevõtte Harju Elekter UAB oma 35. tegutsemisaastat. Panevõzys asuv Harju Elekter UAB on üks Harju Elektri kontserni tootmisüksusi, mis on spetsialiseerunud elektri ja automaatikaseadmete projekteerimisele, inseneritööle ning lepingulisele tootmisele tööstus ja merendus klientidele ning mis tegutseb rahvusvahelistel eksporditurgudel alates 1991. aastast.



## TEGEVUSTULEMUSED

### Müügitulu

Esimeses kvartalis ulatus Harju Elekter Groupi konsolideeritud müügitulu 35,1 (2025 I kv: 37,4) miljoni euroni, jäädes 6,2% alla eelmise aasta sama perioodi tasemele. Müügitulu muutust mõjutasid eelkõige projektipõhiste tarnete ajastuse erinevused, eelmise aasta kõrge võrdlusbaas ning tarneahelalahäiretest tingitud tarnete edasilükkumine, mis oli sel perioodil tavapärasest ulatuslikum.

Müügitulu segmentide lõikes (EUR'000)	3k 2026	3k 2025	+/- k/k	% 3k 2026	% 3k 2025
Tootmine	32 424	34 547	-6,1%	92,3%	92,3%
Kinnisvara	1 428	1 434	-0,4%	4,1%	3,8%
Muud tegevused	1 261	1 446	-12,8%	3,6%	3,9%
<b>Kokku</b>	<b>35 113</b>	<b>37 427</b>	<b>-6,2%</b>	<b>100,0%</b>	<b>100,0%</b>

Tootmissegment moodustas kvartali müügitulust jätkuvalt valdava osa, ulatudes 32,4 (2025 I kv: 34,5) miljoni euroni ehk 92,3% kontserni kogukäibest. Aastases võrdluses vähenes tootmissegmenti müügitulu 6,1%, mis oli peamiselt seotud projektipõhiste tarnete ajastuse muutustega ning mõningase nõudluse kõikumisega üksikutele eksporditurgudel. Vaatamata langusele püsis tootmissegmenti osakaal müügitulus muutumatuna võrreldes eelmise aasta sama perioodiga.

Kinnisvarasegmenti müügitulu ulatus 1,4 (2025 I kv: 1,4) miljoni euroni, jäädes aastataguse tasemega sisuliselt samaks. Segmenti stabiilsust toetas kõrge täituvus ning pikaajaliste rendilepingute portfell. Kinnisvara moodustas kvartali müügitulust 4,1%, mis on veidi enam kui aasta varem.

Muude tegevuste, sealhulgas laevaehitusega seotud elektritööde müügitulu oli 1,3 miljonit eurot, vähenedes aastases võrdluses 12,8%. Langus kajastab projektide sesoonsust.

Müügitulu turgude lõikes (EUR'000)	3k 2026	3k 2025	+/- k/k	% 3k 2026	% 3k 2025
Eesti	5 576	4 800	16,2%	15,9%	12,8%
Soome	13 129	12 879	1,9%	37,4%	34,4%
Rootsi	6 333	4 934	28,4%	18,0%	13,2%
Norra	4 200	6 885	-39,0%	12,0%	18,4%
Saksamaa	1 128	6 520	-82,7%	3,2%	17,4%
Holland	1 188	820	44,9%	3,4%	2,2%
Muud riigid	3 559	589	504,2%	10,1%	1,6%
<b>Kokku</b>	<b>35 113</b>	<b>37 427</b>	<b>-6,2%</b>	<b>100,0%</b>	<b>100,0%</b>

Kontserni 2026. aasta esimese kvartali müügitulu turgude lõikes tugines eeskätt müügikasvule Põhja-Euroopa sihtturgudel, samal ajal kui müük vähenes osal projektipõhistel Kesk-Euroopa turgudel võrreldes eelmise aasta sama perioodiga.

Üldine kasvutrend avaldus kontserni jaoks olulisemates sihtturgudes – Soomes, Rootsis ja Eestis. Suurima müügitulu kasvu panuse andsid sealjuures Rootsi ja Eesti. Rootsis suurenes müügitulu 6,3 (2025 I kv: 4,9) miljoni euroni ehk 28,4%, mida toetasid üksikute suuremate projektide realiseerumine ning kasvav nõudlus alajaamade järele, kus elektrivõrkude investeeringute mahud on hakanud taastuma. Eesti turul kasvas müügitulu 5,6 (2025 I kv: 4,8) miljoni euroni ehk 16,2%, mille taga olid eeskätt jaotusvõrkudega seotud tellimused ning stabiilne nõudlus kontserni põhitootegruppides.

Suurimal sihtturul Soomes teeniti 13,1 (2025 I kv: 12,9) miljonit eurot müügitulu. Soome turu osakaal kontserni kvartali müügitulust moodustas 37,4% ning müügi mõõdukat suurenemist aastases võrdluses toetasid stabiilsed tärned valdavalt komplektalajaamade ja madalpinge jaotusseadmete osas.

Norra ja Saksamaa turgudel vähenes müük võrreldes eelmise aasta sama perioodiga. Norras ulatus müügitulu 4,2 (2025 I kv: 6,9) miljoni euroni. Saksamaa turul langes müügitulu 1,1 (2025 I kv: 6,5) miljoni euroni. Mõlema turu müügitulu vähenemine oli seotud eelkõige eelmise aasta kõrge võrdlusbaasi, suurprojektide ajastuse nihkumise ning projektipõhise müügistruktuuriga.

Muudel turgudel mõjutas 2026. aasta esimeses kvartalis müügitulu muutust eeskätt uute turgude lisandumine ja müügi mahu kasv võrreldes eelmise aasta sama perioodiga. Märkimisväärne müük saavutati Taani turul, kus müügitulu ulatus 2,2 (2025 I kv: 0,0) miljoni euroni, ning Belgias, kus müük kasvas 0,6 (2025 I kv: 0,0) miljoni euroni,

olles mõlemal juhul seotud projektipõhiste ühekordsete tarnetega. Samuti suurenes müügitulu Hollandis, kasvades 1,2 (2025 I kv: 0,8) miljoni euroni. Lisaks kasvas müügitulu Ühendkuningriigis ja Kreekas, jäädes siiski kontserni kogukäibe suhtes tagasihoidlikuks. Ameerika Ühendriikide turul püsis müügitulu eelmise aasta tasemel 0,2 (2025 I kv: 0,2) miljoni euro juures.

Müügitulu tegevusalade lõikes (EUR '000)	3k 2026	3k 2025	+/- k/k	% 3k 2026	% 3k 2025
Elektriseadmed	31 708	34 094	-7,0%	90,3%	91,1%
Renditulu	1 210	1 162	4,1%	3,4%	3,1%
Elektritööd	1 261	1 445	-12,7%	3,6%	3,9%
Muud teenused	934	726	28,8%	2,7%	1,9%
<b>Kokku</b>	<b>35 113</b>	<b>37 427</b>	<b>-6,2%</b>	<b>100,0%</b>	<b>100,0%</b>

Tegevusalade lõikes on kontserni müügitulus keskse tähtsusega elektriseadmete müük, mis moodustas 2026. aasta esimeses kvartalis 90,3% kontserni müügitulust ja ulatus 31,7 (2025 I kv: 34,1) miljoni euroni. Elektriseadmete müügi põhiosa tuleneb komplektalajaamade ning madalpinge jaotusseadmete tarnest, mida täiendavad tehnilised hooned ja muud elektrijaotuslahendused. Müügitulu vähenes aastases võrdluses 7,0%, mida mõjutasid eelkõige tootmismahtude ning projektitarnete ajastuse erinevused võrreldes eelmise aasta esimese kvartaliga.

Kinnisvarast saadav renditulu ulatus 1,2 (2025 I kv: 1,2) miljoni euroni ning kasvas 4,1%, peegeldades rendiportfelli stabiilsust. Kuigi renditegevuse osakaal kontserni müügitulus on väike, on selle panus kontserni tulubaasi stabiilne ja usaldusväärne.

Laevaehituse elektritööde müügitulu oli 1,3 (2025 I kv: 1,4) miljonit eurot, jäädes veidi alla eelmise aasta tasemele. Langus tulenes eelkõige laevaehitusega seotud tööde projektipõhisest sesoonsusest ning töömahtude ajastuse erinevusest aruandeperioodil.

## Äritegevuse kulud

(EUR '000)	3k 2026	3k 2025	+/- k/k	% 3k 2026	% 3k 2025
Müüdnud toodete ja teenuste kulud	29 580	31 760	-6,9%	85,9%	89,2%
Turustuskulud	1 866	1 285	45,2%	5,4%	3,6%
Üldhalduskulud	3 008	2 580	16,6%	8,7%	7,2%
<b>Äritegevuse kulud kokku</b>	<b>34 454</b>	<b>35 625</b>	<b>-3,3%</b>	<b>100,0%</b>	<b>100,0%</b>
<i>sh põhivara kulum</i>	1 164	1 071	8,7%	3,4%	3,0%
<i>sh tööjõukulud kokku</i>	10 540	9 532	10,6%	30,6%	26,8%
<i>sh palgakulu</i>	8 291	7 349	12,8%	24,1%	20,6%

Kontserni äritegevuse kulud moodustasid 2026. aasta esimeses kvartalis 34,5 (2025 I kv: 35,6) miljonit eurot, vähenedes aastaga 3,3%. Kulude langus tulenes eeskätt müüdnud toodete ja teenuste kulude vähenemisest, samas kui tegevusmahu ja turuaktiivsuse toetamiseks tehtud kulutused kajastusid turustus- ja üldhalduskulude suurenemises. Kulude struktuur jäi üldjoontes sarnaseks ning suurima osa äritegevuse kuludest moodustasid jätkuvalt tootmisega seotud kulud.

Müüdnud toodete ja teenuste kulud ulatusid 29,6 (2025 I kv: 31,8) miljoni euroni, vähenedes 6,9%. Kulude muutus oli kooskõlas müügitulu arenguga ning peegeldas projektipõhiste tarnete ajastuse erinevust võrreldes eelmise aastaga. Nende osakaal äritegevuse kuludest kahanes 85,9%-ni (2025 I kv: 89,2%), mis toetas brutokasumi marginaali paranemist 15,8%-ni (2025 I kv: 15,1%).

Turustuskulud olid 1,9 (2025 I kv: 1,3) miljonit eurot, suurenedes 45,2%, peamiselt turundus- ja müügiteenuste mahu kasvu tõttu müügi- ja turuaktiivsuse toetamiseks. Sealhulgas osaleti rahvusvahelistel messidel, et tugevdada kontserni nähtavust sihtturgudel ning tutvustada madalpinge jaotusseadmete tootegrupi HECON EVO ja elektriautolaadija Elektra Sense arendusi. Selle tulemusel kasvas turustuskulude määr müügitulust 5,3%-ni (2025 I kv: 3,4%). Üldhalduskulud moodustasid 3,0 (2025 I kv: 2,6) miljonit eurot, suurenedes 16,6%, ning üldhalduskulude määr müügitulust suurenes vastavalt 8,6%-ni (2025 I kv: 6,9%).



Äritegevuse kulude koosseis moodustas põhivara kulum 1,2 (2025 I kv: 1,1) miljonit eurot. Tööjõukulud kokku ulatusid 10,5 (2025 I kv: 9,5) miljoni euroni ning tööjõukulude määr müügitulust kasvas 30,0%-ni (2025 I kv: 25,5%), millele avaldasid mõju palgakorrektsioonid ja tulemustasud.

## PERSONAL

Aruandekvartalis pöörati kontsernis tähelepanu personali arendamisele, koostöö tugevdamisele ning organisatsioonilise seotuse suurendamisele. Aruandekvartalis viidi läbi aastavestlused koos eesmärkide seadmisega uueks aastaks nii isiklikul kui üldisel tasandil, samuti keskenduti individuaalsetele arenguvajadustele.

Lisaks korraldati aruandeperioodil kontserni eri ettevõtete ja meeskondade tasandil töötajatele ühiseid üritusi, mis toimusid väljaspool tavapärasest töökeskkonda ning mille eesmärk oli soodustada meeskonnatööd, koostööd ja infovahetust ning toetada ühiste eesmärkide paremat teadvustamist. Sealhulgas viidi läbi kogu kontserni hõlmav müügikohtumine, mille fookuses olid müügitegevuse planeerimine, turgude arengud ning koostöö tugevdamine kontserni erinevate üksuste vahel.

Soomes alustati ka töövoogude sujuvamaks muutmise arendusprojektiga.



Aruandeperioodi lõpu seisuga töötas kontsernis kokku 844 inimest, mis on 2 töötajat vähem kui aasta varem. Keskmine töötajate arv kvartalis oli 823 inimest.

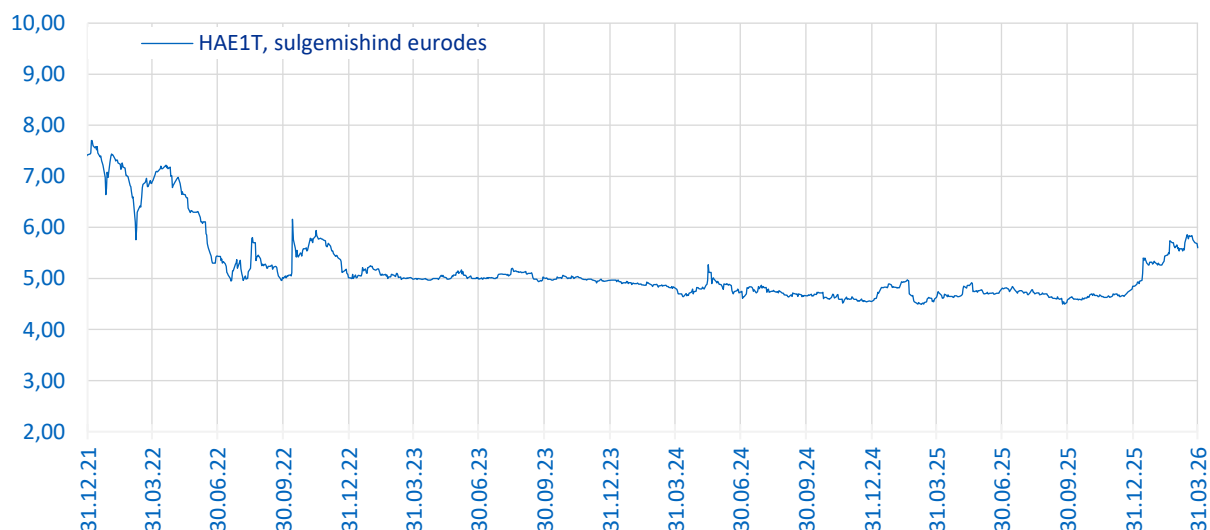
	Keskmine töötajate arv		Töötajate arv		+/-	Osakaal	
	3k 2026	3k 2025	31.03.26	31.03.25		% 31.03.26	% 31.03.25
Eesti	336	296	342	301	41	40,5%	35,6%
Soome	183	187	193	188	5	22,9%	22,2%
Leedu	258	292	257	290	-33	30,4%	34,3%
Rootsi	46	66	52	67	-15	6,2%	7,9%
<b>Kokku</b>	<b>823</b>	<b>841</b>	<b>844</b>	<b>846</b>	<b>-2</b>	<b>100,0%</b>	<b>100,0%</b>



## AKTSIA JA AKTSIONÄRID

Aksia kauplemisajalugu	3k 2026	2025	2024	2023	2022
Avamishind (eurot)	4,81	4,58	4,97	5,01	7,44
Kõrgeim hind (eurot)	5,96	4,99	5,33	5,31	7,74
Madalaim hind (eurot)	4,81	4,00	4,20	4,90	4,85
Sulgemishind (eurot)	5,60	4,85	4,58	4,97	5,01
Kaubeldud aktsiate arv (tk)	432 009	854 787	751 657	1 154 685	929 491
Käive (mln eurot)	2,36	4,01	3,59	5,82	5,60
Turuväärtus (mln eurot)	103,9	89,78	84,63	91,94	91,63
Keskmine aktsiate arv (tk)	18 552 770	18 512 270	18 498 770	18 355 774	18 134 463
Puhaskasum aktsia kohta (eurot)	0,00	0,58	0,17	0,28	-0,31

AS-i Harju Elekter Group aktsia hind (eurodes) Nasdaq Tallinna Börsil ajavahemikus 31.12.2020 - 31.03.2026 (Nasdaq Tallinn, <http://www.nasdaqbaltic.com/>)



Aksionäride jagunemine osaluse suuruse järgi ning üle 10% osalusega aktsionäride nimekiri seisuga 31.03.2026:

Osaluse suurus	Aksionäride arv	Osa üldarvust %	Hääleõiguse %	Aksionärid	Osalus (%)
Üle 10%	1	0,0	30,0	AS Harju KEK	29,97
1,0 - 10,0%	6	0,1	28,1	Aksionärid osalusega alla 10%	70,03
0,1 - 1,0 %	63	0,6	17,1	<b>Kokku</b>	<b>100,00</b>
alla 0,1%	10 250	99,3	24,8		
<b>Kokku</b>	<b>10 320</b>	<b>100,0</b>	<b>100,0</b>		

Seisuga 31.03.2026 oli AS-il Harju Elekter Group 10 320 aktsionäri. Aruandekvartali jooksul vähenes aktsionäride arv 108 võrra. AS-i Harju Elekter Group suurim aktsionär on kohalikul kapitalil baseeruv AS Harju KEK, kellele kuulub 29,97% ettevõtte aktsiakapitalist. 31.03.2026 seisuga kuulus ettevõtte nõukogu ja juhatuse liikmetele otse ning läbi kaudse osaluse kokku 5,70% AS-i Harju Elekter Group aktsiatest. AS-i Harju Elekter Group aktsionäride täielik nimekiri on väärtpaperite registri Nasdaq CSD kodulehel: <https://nasdaqcsd.com/statistics/et/shareholders>.

## RAAMATUPIDAMISE VAHEARUANNE

## KONSOLIDEERITUD FINANTSSEISUNDI ARUANNE

(EUR'000)

Lisa

31.03.2026

31.12.2025

**VARAD****Käibevarad**

Raha ja raha ekvivalendid		1 834	1 545
Nõuded ostjatele ja muud nõuded		34 111	46 654
Ettemaksed		2 115	1 209
Varud		22 447	19 896
<b>Käibevara kokku</b>		<b>60 507</b>	<b>69 304</b>

**Põhivara**

Edasilükkunud tulumaksu vara		137	142
Pikaajalised finantsinvesteeringud	2	27 227	27 225
Pikaajalised nõuded		2	9
Kinnisvarainvesteeringud	3	27 856	28 228
Materiaalne põhivara	4	33 799	33 273
Immateriaalne põhivara	4	10 139	9 880
<b>Põhivara kokku</b>		<b>99 160</b>	<b>98 757</b>

**VARAD KOKKU**7 **159 667** **168 061****KOHUSTUSED JA OMAKAPITAL****Kohustused**

Võlakohustused	5	13 477	15 452
Ostjate ettemaksed		5 815	15 326
Võlad tarnijatele ja muud võlad		22 332	19 670
Maksuvõlad		3 330	3 324
Lühiajalised eraldised		290	336
<b>Lühiajalised kohustused kokku</b>		<b>45 244</b>	<b>54 108</b>
Võlakohustused	5	15 072	15 072
Edasilükkunud tulumaksu kohustus		20	20
<b>Pikaajalised kohustused</b>		<b>15 092</b>	<b>15 092</b>
<b>Kohustused kokku</b>		<b>60 336</b>	<b>69 200</b>

**Omakapital**

Aktsiakapital	6	11 706	11 672
Ülekurss		3 619	3 410
Reservid		22 532	22 397
Jaotamata kasum		61 474	61 382
<b>Omakapital kokku</b>		<b>99 331</b>	<b>98 861</b>

**KOHUSTUSED JA OMAKAPITAL KOKKU****159 667** **168 061**

## KONSOLIDEERITUD KASUMIARUANNE

(EUR'000)	Lisa	3 kuud 2026	3 kuud 2025
Müügitulu	7	35 113	37 427
Müüdnud toodete ja teenuste kulud		-29 580	-31 760
<b>Brutokasum</b>		<b>5 533</b>	<b>5 667</b>
Turustuskulud		-1 866	-1 285
Üldhalduskulud		-3 008	-2 580
Muud äritulud		85	1 024
Muud ärikulud		-267	-31
<b>Äri kasum</b>	7	<b>477</b>	<b>2 795</b>
Finantstulud		65	633
Finantskulud		-531	-284
<b>Kasum enne maksustamist</b>		<b>11</b>	<b>3 144</b>
Tulumaks	9	8	-508
<b>Perioodi puhaskasum</b>		<b>19</b>	<b>2 636</b>
<b>Puhaskasum aktsia kohta</b>			
Tavapuhaskasum aktsia kohta (EUR)	8	0,00	0,14
Lahustatud puhaskasum aktsia kohta (EUR)	8	0,00	0,14

## KONSOLIDEERITUD KOONDKASUMIARUANNE

(EUR'000)	Lisa	3 kuud 2026	3 kuud 2025
<b>Perioodi puhaskasum</b>		<b>19</b>	<b>2 636</b>
<b>Muu koondkasum</b>			
<i>Kirjed, mis hiljem võib klassifitseerida kasumiaruandesse</i>			
Valuutakursi vahed välisettevõtte ümberarvestusel		205	-588
<i>Kirjed, mida hiljem ei klassifitseerita kasumiaruandesse</i>			
Finantsvara ümberhindlus	2	3	-5
<b>Perioodi muu koondkasum (-kahjum) kokku</b>		<b>208</b>	<b>-593</b>
<b>Perioodi koondkasum kokku</b>		<b>227</b>	<b>2 043</b>

## KONSOLIDEERITUD RAHAVOOGUDE ARUANNE

<i>(EUR'000)</i>	Lisa	3 kuud 2026	3 kuud 2025
<b>Rahavood äritegevusest</b>			
Puhaskasum		19	2 636
<u>Korrigeerimised</u>			
Põhivara ja kinnisvarainvesteeringute kulum ja väärtuse langus	3,4	1 164	1 071
Kasum/kahjum põhivara müügist		0	-1
Aktsiapõhine hüvitis	10	0	11
Finantstulud		-65	-631
Finantskulud		531	282
Tulumaks	9	-8	508
<u>Muutused</u>			
Äritegevusega seotud nõuete ja ettemaksete muutus		11 932	-8 735
Varude muutus		-2 553	-7 463
Äritegevusega seotud kohustuste ja ettemakstud tulude muutus		-7 132	11 000
Makstud ettevõtte tulumaks	9	-272	-208
Makstud intressid		-190	-125
<b>Kokku rahavood äritegevusest</b>		<b>3 426</b>	<b>-1 655</b>
<b>Rahavood investeerimistegevusest</b>			
Tasutud kinnisvarainvesteeringute eest	9	-30	-230
Tasutud materiaalse põhivara eest	9	-1 015	-300
Tasutud immateriaalse põhivara eest	9	-408	-315
Tasutud finantsinvesteeringu eest	2	0	-17
Laekunud materiaalse põhivara müügist		0	1
Laekunud finantsinvesteeringute müügist	2	0	17
Laekunud intressid		1	0
Saadud dividendid		0	4
<b>Kokku rahavood investeerimistegevusest</b>		<b>-1 452</b>	<b>-840</b>
<b>Rahavood finantseerimistegevusest</b>			
Arvelduskrediidi jääkide ning lühiajaliste laenude muutus	5	-485	1 989
Pikaajaliste laenude tagasimaksed	5	-833	-812
Faktooringukohustuse muutus	5	-587	-619
Rendikohustuste tagasimaksed	5	-132	-98
Laekunud aktsiaoptsioonist		243	0
<b>Kokku rahavood finantseerimistegevusest</b>		<b>-1 794</b>	<b>460</b>
<b>Kokku rahavood</b>		<b>180</b>	<b>-2 035</b>
<b>Raha jääk perioodi algul</b>		<b>1 545</b>	<b>3 773</b>
Rahajääkide muutus		180	-2 035
Valuutakursside muutuste mõju		109	-182
<b>Raha jääk perioodi lõpus</b>		<b>1 834</b>	<b>1 556</b>

## KONSOLIDEERITUD OMAKAPITALI MUUTUSTE ARUANNE

1. jaanuar- 31. märts (EUR'000)	Aktia- kapital	Ülekurs	Reservid	Jaotamata kasum	Omakapital kokku
<b>Saldo 01.01.2025</b>	<b>11 655</b>	<b>3 306</b>	<b>23 135</b>	<b>52 937</b>	<b>91 033</b>
<b>Koondkasum</b>					
Perioodi puhaskasum	0	0	0	2 636	2 636
Muu koondkasum	0	0	-412	-181	-593
<b>Perioodi koondkasum</b>	<b>0</b>	<b>0</b>	<b>-412</b>	<b>2 455</b>	<b>2 043</b>
<b>Otse omakapitalis kajastatavad tehingud omanikega</b>					
Aktia põhine hüvitis (lisa 8,10)	0	0	11	0	11
<b>Tehingud omanikega kokku</b>	<b>0</b>	<b>0</b>	<b>11</b>	<b>0</b>	<b>11</b>
<b>Saldo 31.03.2025</b>	<b>11 655</b>	<b>3 306</b>	<b>22 734</b>	<b>55 392</b>	<b>93 087</b>
<b>Saldo 01.01.2026</b>	<b>11 672</b>	<b>3 410</b>	<b>22 397</b>	<b>61 382</b>	<b>98 861</b>
<b>Koondkasum</b>					
Perioodi puhaskasum	0	0	0	19	19
Muu koondkasum	0	0	208	0	208
<b>Perioodi koondkasum</b>	<b>0</b>	<b>0</b>	<b>208</b>	<b>19</b>	<b>227</b>
<b>Otse omakapitalis kajastatavad tehingud omanikega</b>					
Sissemakse aktsiakapitali (lisa 6)	34	209	0	0	243
Aktia põhine hüvitis (lisa 8,10)	0	0	-73	73	0
<b>Tehingud omanikega kokku</b>	<b>34</b>	<b>209</b>	<b>-73</b>	<b>73</b>	<b>243</b>
<b>Saldo 31.03.2026</b>	<b>11 706</b>	<b>3 619</b>	<b>22 532</b>	<b>61 474</b>	<b>99 331</b>

AS Harju Elekter Group suurendas ettevõtte aktsiakapitali 34 020 euro võrra uute lihtaktsiate väljalaskmise teel seoses optiooniprogrammi realiseerimisega. Kokku laekus aktsiate emissioonist 243 000 eurot, millest ülekurs moodustas 208 980 eurot. Aktsiakapitali suurendamise järgselt oli AS-i Harju Elekter Group aktsiakapital 11 706 tuhat eurot, mis jagunes 18 579 770 nimiväärtuseta lihtaktsiaks.

## LISAD KONSOLIDEERITUD VAHEARUANDE JUURDE

### Lisa 1 Konsolideeritud vahearuande koostamisel kasutatud arvestusmeetodid ja hindamisalused

AS Harju Elekter Group on Eestis registreeritud äriühing. Seisuga 31.03.2026 koostatud raamatupidamise vahearuanne hõlmab AS-i Harju Elekter Group (edaspidi emaettevõtte) ning tema tütarettevõtteid AS Harju Elekter, Harju Elekter Oy, Harju Elekter Kiinteistöt Oy, Telesilta Oy, Harju Elekter AB, Harju Elekter Services AB ja Harju Elekter UAB (edaspidi kontsern). AS Harju Elekter Group on noteeritud Tallinna Väärtpaberibörsil alates 1997. aasta 30. septembrist. 29,97% ettevõtte aktsiatest on AS Harju KEK omandis.

16. märtsil 2026 kanti äriregistrisse AS-i Harju Elekter ja Energo Veritas OÜ ühinemine. Vastavalt 1. oktoobril 2025 sõlmitud ühinemislepingule on Energo Veritas OÜ õigusjärglaseks AS Harju Elekter ning kogu Energo Veritas OÜ vara anti üle AS-ile Harju Elekter. Ühinemisosused võeti vastu 1. detsembril 2025 ning ühinemise bilansipäevaks oli 1. jaanuar 2026. Tütarettevõtete ühinemisel ei ole mõju kontserni konsolideeritud aruande numbritele.

AS-i Harju Elekter Group ja tema tütarettevõtete konsolideeritud raamatupidamise vahearuanne on koostatud kooskõlas rahvusvaheliste finantsaruandluse standarditega (IFRS), nagu need on vastu võetud Euroopa Liidu poolt. Käesolev konsolideeritud vahearuanne on koostatud vastavuses rahvusvahelise raamatupidamisestandardiga IAS 34: „Vahearuanne“. Vahearuanne koostamisel on kasutatud samu arvestusmeetodeid nagu 31.12.2025 lõppenud majandusaasta aastaaruandes. Vahearuanne tuleks lugeda koos kontserni viimase avalikustatud 2025. aasta majandusaasta aruandega, mis on koostatud kooskõlas rahvusvaheliste finantsaruandluse standarditega (IFRS).

Juhatuse hinnangul kajastab AS-i Harju Elekter Group 2026. aasta I kvartali ehk 3 kuu vahearuanne õigesti ja õiglaselt kontserni majandustulemust vastavalt jätkuvuse printsiibile. Käesolev vahearuanne ei ole auditeeritud ega muul moel kontrollitud audiitorite poolt ja sisaldab ainult kontserni konsolideeritud aruandeid.

Finantsaruanded on esitatud eurodes, mis on kontserni arvestus- ja esitusvaluuta. Konsolideeritud auditeerimata raamatupidamise vahearuanne on koostatud tuhandetes eurodes ja kõik arv näitajad on ümardatud lähima tuhandeni, kui pole osutatud teisiti.

### Lisa 2 Finantsinvesteeringud

(EUR'000)	31.03.26	31.12.25	31.03.25
Noteeritud väärtpaberid (õiglasel väärtusel läbi muu koondkasumi)	25	22	17
Muud aktsiainvesteeringud (õiglasel väärtusel läbi muu koondkasumi)	27 200	27 200	27 687
Muud finantsvarad väärtuse muutusega läbi kasumiaruande	2	3	5
<b>Kokku</b>	<b>27 227</b>	<b>27 225</b>	<b>27 709</b>
Aruandeperioodi jooksul toimunud muutused	<b>3k 2026</b>	<b>12k 2025</b>	<b>3k 2025</b>
<b>1. Finantsvarad õiglasel väärtusel läbi muu koondkasumi</b>			
Bilansiline maksumus perioodi alguses	27 222	27 708	27 708
Soetatud	0	17	17
Finantsvara müük	0	-503	-17
Õiglase väärtuse muutus läbi koondkasumi	3	0	-5
<b>Bilansiline maksumus perioodi lõpus</b>	<b>27 225</b>	<b>27 222</b>	<b>27 703</b>
<b>2. Finantsvara õiglasel väärtusel läbi kasumiaruande</b>			
Bilansiline maksumus perioodi alguses	3	9	9
Õiglase väärtuse muutus läbi perioodi kasumiaruande	-1	-6	-4
<b>Bilansiline maksumus perioodi lõpus</b>	<b>2</b>	<b>3</b>	<b>5</b>
<b>Kokku bilansiline maksumus perioodi lõpus</b>	<b>27 227</b>	<b>27 225</b>	<b>27 708</b>

Muud aktsiainvesteeringud seisuga 31.03.2026 sisaldavad investeeringut OÜ Skeleton Technologies Group, summas 27,2 (31.12.2025: 27,2) miljonit eurot. Aruandekuupäeva seisuga on registreeritud osalus OÜ-s Skeleton Technologies Group 5,45%. OÜ Skeleton Technologies Group on tootmist järk-järgult suurendamas ning tulevikus genereeritavate rahavoogude hindamine sisaldab õiglase väärtuse määramiseks olulist määramatust. Õiglase väärtuse hindamine on aktiivse turu puudumisel keeruline protsess, mis hõlmab eelduste tegemist ja otsustusi. Õiglase väärtuse hindamisel äriühingus on kontserni juhtkond aluseks võtnud rahastamisvoorudes kasutatud uute osade emiteerimishinda, OÜ Skeleton Technologies Group avalikustatud majandusnäitajaid, kaasnevat investeeringu riski ja kaalutud instrumendi müüdavust.

### Lisa 3 Kinnisvarainvesteeringud

(EUR'000)	Lisa	3k 2026	3k 2025
Saldo perioodi alguses		28 229	29 432
Soetatud	7	17	148
Arvestatud kulum	7	-390	-382
<b>Saldo perioodi lõpus</b>		<b>27 856</b>	<b>29 198</b>

### Lisa 4 Materiaalne ja immateriaalne põhivara

(EUR'000)	Lisa	3k 2026	3k 2025
<b>1. Materiaalne põhivara</b>			
Saldo perioodi alguses		33 273	32 420
Soetatud	7	1 312	302
Arvestatud kulum	7	-669	-625
Valuutakursimuutus		-117	609
<b>Saldo perioodi lõpus</b>		<b>33 799</b>	<b>32 706</b>
<b>2. Immateriaalne põhivara</b>			
Saldo perioodi alguses		9 880	8 121
Soetatud	7	364	372
Arvestatud kulum	7	-105	-64
<b>Saldo perioodi lõpus</b>		<b>10 139</b>	<b>8 429</b>

### Lisa 5 Võlakohustused

(EUR'000)	31.03.26	31.12.25	31.03.25
<b>Lühiajalised võlakohustused</b>			
Lühiajalised pangalaenud ja arvelduskrediit	8 602	9 087	7 073
Pikaajaliste pangalaenude tagasimaksed järgmisel perioodil	4 055	4 888	2 217
Lühiajalised rendikohustused	355	484	282
Faktooring	367	954	733
Intrassivõlg	98	39	195
<b>Kokku lühiajalised võlakohustused</b>	<b>13 477</b>	<b>15 452</b>	<b>10 500</b>
<b>Pikaajalised võlakohustused</b>			
Pikaajalised pangalaenud	14 144	14 144	19 286
Pikaajalised rendikohustused	928	928	897
<b>Kokku pikaajalised võlakohustused</b>	<b>15 072</b>	<b>15 072</b>	<b>20 183</b>
<b>Võlakohustused kokku</b>	<b>28 549</b>	<b>30 524</b>	<b>30 683</b>

Muutused võlakohustustes	3k 2026	12k 2025	3k 2025
<b>Algsaldo</b>	<b>30 524</b>	<b>30 069</b>	<b>30 069</b>
Arvelduskrediidi jääkide muutus	-485	4 003	1 989
Saadud pikaajalised laenud	0	248	0
Pikaajalise laenu tasumine	-833	-3 532	-812
Faktooringukohustuse muutus	-587	-398	-619
Perioodi jooksul lisandunud rendikohustused	0	225	0
Pikaajaliste rendikohustuste tasumine	-132	-113	-98
Valuutakursimuutused	3	29	5
Intressivõla muutus	59	-7	149
<b>Lõppsald</b>	<b>28 549</b>	<b>30 524</b>	<b>30 683</b>

## Lisa 6 Aktsiakapital

	31.03.26	31.12.25	31.03.25
Aktsiakapital (tuh eurot)	11 706	11 672	11 655
Aktsiate arv (tk)	18 579 770	18 525 770	18 498 770
Aksia arvestuslik väärtus (eurot)	0,63	0,63	0,63

AS-i Harju Elekter Group nõukogu suurendas 2026. aasta jaanuaris ettevõtte aktsiakapitali 34 020 euro võrra uute lihtaktsiate väljalaskmise teel seoses 2021. aasta üldkoosolekul kinnitatud optiooniprogrammi realiseerimisega. Emissiooni käigus lasti välja 54 000 uut lihtaktsiat, millest juhatuse liikmed märkisid aktsiaid kokku 243 000 euro eest. Ühe aktsia väljalaskehind oli 4,50 eurot. Aktsiakapitali suurendamise järgselt on AS-i Harju Elekter Group aktsiakapital 11 705 tuhat eurot, mis jaguneb 18 579 770 nimiväärtuseta lihtaktsiaks. Kõik aktsiad märgiti täies mahus 5. jaanuariks 2026. Uued aktsiad annavad õiguse dividendidele alates 2025. aasta majandusaastast.

## Lisa 7 Segmendiaruanne

Konsolideeritud finantsaruannetes eristatakse kahte põhisegmenti – tootmine ja kinnisvara. Muude tegevuste alla on koondatud segmenteerimata tegevusvaldkonnad, kus iga tegevusala ei ole piisavalt suure osakaaluga, et eraldi kajastatavat segmenti moodustada.

**Tootmine** - elektrienergia jaotus- ja juhtimisseadmete tootmine ja müük, samuti nendega seotud tegevused. Sellesse harusse kuuluvad kontserni ettevõtetest AS Harju Elekter, Harju Elekter UAB, Harju Elekter Oy, Harju Elekter AB.

**Kinnisvara** - kinnisvara arendamine, hooldus ja rentimine, kinnisvara ja tootmisvõimsuste ülalpidamisega seotud teenused ja teenuste vahendamine. Kinnisvara on klassifitseeritud eraldiseisvaks segmentiks, sest tema varade maksumus on rohkem kui 10% kõigi segmentide varade maksumusest kokku. Kontserni juhtkond jälgib kinnisvarasektori all kõiki kinnisvaraettevõtteid, sh neid kelle hallata on kontserni tootmishooned ning mis varem olid arvestatud tootmissegmenti koosseisu. Sellesse harusse kuulub emaettevõtte, Harju Elekter Kiinteistöt Oy ja Harju Elekter Services AB.

**Muud tegevused** - kontserni ja temaga seotud ettevõtete toodete ning muude elektriinstallatsiooni töödeks vajalike kaupade müük; juhtimisalased teenused; installatsioonitööde projektijuhtimine ja laevaehituse elektriinstallatsioonitööd. Sellesse harusse kuuluvad emaettevõtte ja kontserni ettevõtetest Telesilta Oy. Muud tegevusalad on kontserni seisukohalt väheolulised ja ükski neist ei moodusta eraldiseisvat segmenti aruandluse tarbeks.

Kontsern hindab tegevussegmentide tulemust segmenti müügitulu ja ärikasumi alusel. Emaettevõtte juhtkonna hinnangul toimuvad segmentide vahelised tehingud tavapärasel turutingimustel ning ei erine oluliselt tingimustest, millega on tehing tehtud kolmandate osapooltega. Jagamatud varad on emaettevõtte mitmesugused nõuded ja ettemaksud ning muud finantsinvesteeringud. Jagamatud kohustused on emaettevõtte (Eesti) võlakohustused (v.a kinnisvara), maksu- ja viitvõlad.

(EUR'000)	Lisa	Tootmine	Kinnisvara	Muud tegevused	Elimineerimine	Konsolideeritud
<b>3 kuud 2026</b>						
Müügitulu kontsernivälistelt klientidelt		32 424	1 428	1 261	0	<b>35 113</b>
Tulu teistelt segmentidelt		82	628	922	-1 632	0
<b>Segmendi äritulud kokku</b>		<b>32 506</b>	<b>2 056</b>	<b>2 183</b>	<b>-1 632</b>	<b>35 113</b>
<b>Ärikasum</b>		<b>15</b>	<b>812</b>	<b>-349</b>	<b>-1</b>	<b>477</b>
Segmendi varad		89 221	44 698	51 344	-52 912	132 351
Jagamatud varad						27 316
<i>sh Finantsinvesteeringud</i>						27 225
<i>sh Muud nõuded ja ettemaksud</i>						91
<b>Varad kokku</b>						<b>159 667</b>
Segmendi kohustused		81 760	-701	3 288	-52 912	31 435
Jagamatud kohustused						28 901
<i>sh Võlakohustused</i>						28 067
<i>sh Viitvõlad</i>						333
<i>sh Muud</i>						501
<b>Kohustused kokku</b>						<b>60 336</b>
Investeeringud põhivarasse	3,4	159	44	1 490	0	1 693
Põhivara amortisatsioon	3,4	478	526	163	-3	1 164
<b>3 kuud 2025</b>						
Müügitulu kontsernivälistelt klientidelt		34 547	1 434	1 446	0	37 427
Tulu teistelt segmentidelt		83	615	1 032	-1 730	0
<b>Segmendi äritulud kokku</b>		<b>34 630</b>	<b>2 049</b>	<b>2 478</b>	<b>-1 730</b>	<b>37 427</b>
<b>Ärikasum</b>		<b>1 917</b>	<b>895</b>	<b>-6</b>	<b>-11</b>	<b>2 795</b>
Segmendi varad		99 307	35 470	48 296	-42 253	140 820
Jagamatud varad						27 303
<i>sh Finantsinvesteeringud</i>						27 217
<i>sh Muud nõuded ja ettemaksud</i>						86
<b>Varad kokku</b>						<b>168 123</b>
Segmendi kohustused		80 647	315	4 149	-42 253	42 858
Jagamatud kohustused						32 178
<i>sh Võlakohustused</i>						31 435
<i>sh Viitvõlad</i>						405
<i>sh Muud</i>						338
<b>Kohustused kokku</b>						<b>75 036</b>
Investeeringud põhivarasse	3,4	461	164	197	0	822
Vara kasutusõigus		421	513	141	-4	1 071
Põhivara amortisatsioon	3,4	34 547	1 434	1 446	0	37 427

**Müügitulude jaotus turgude lõikes**

(EUR'000)	3k 2026	3k 2025
Eesti	5 576	4 800
Soome	13 129	12 879
Rootsi	6 333	4 934
Norra	4 200	6 885
Saksamaa	1 128	6 520
Holland	1 188	820
Muud riigid	3 559	589
<b>Müügitulu kokku</b>	<b>35 113</b>	<b>37 427</b>

**Müügitulud tegevusalade lõikes**

(EUR'000)

	3k 2026	3k 2025
Elektriseadmed	31 708	34 094
Renditulu	1 210	1 162
Elektritööd	1 261	1 169
Muud teenused	934	1 002
<b>Müügitulu kokku</b>	<b>35 113</b>	<b>37 427</b>

**Lisa 8 Tava- ja lahustatud puhaskasum aktsia kohta**

Tavapuhaskasum aktsia kohta arvutatakse jagades aruandeperioodi puhaskasum perioodi kaalutud keskmise emiteeritud aktsiate arvuga. Lahustatud puhaskasumi aktsia kohta arvutamisel võetakse arvesse potentsiaalselt emiteeritavad aktsiad.

2022. aastal sõlmitud optsioonid realiseerusid 2026. aasta jaanuaris. Optsiooniprogrammi realiseerimisega seotud aktsiaemissioonist võtsid osa viis Harju Elekter Groupi juhatuse liiget, kes märkisid kokku 54 000 aktsiat 243 000 euro eest.

Seisuga 31.03.2026 ei olnud Kontsernil potentsiaalseid emiteeritavaid aktsiaid ja aruandekvartali lahustatud puhaskasum aktsia kohta võrdus tavapuhaskasumiga aktsia kohta.

	Ühik	3k 2026	3k 2025
Emaettevõtte omanike osa puhaskasumist	EUR '000	19	2 636
Perioodi keskmine aktsiate arv	tk '000	18 553	18 499
Tavapuhaskasum aktsia kohta	EUR	0,00	0,14
Perioodi korrigeeritud keskmine aktsiate arv	tk '000	18 553	18 499
Lahustatud puhaskasum aktsia kohta	EUR	0,00	0,14

**Lisa 9 Rahavoogude aruande kirjete selgitused**

(EUR'000)

	Lisa	3k 2026	3k 2025
<b>Ettevõtte tulumaks</b>			
Tulumaks kasumiaruandes		8	-508
Tulumaksu ettemaksu vähenemine (+)/ kasv (-) ja võla vähenemine (-)/ kasv(+)		-284	209
Edasilükkunud tulumaksuvara muutus		4	92
Valuutakursimuutus		0	-1
<b>Makstud ettevõtte tulumaks</b>		<b>-272</b>	<b>-208</b>
<b>Tasutud kinnisvarainvesteeringute eest</b>			
Soetus	3	-17	-147
Soetusega seotud võla vähenemine (-)/ kasv (+)		-13	-83
<b>Tasutud kinnisvarainvesteeringute eest</b>		<b>-30</b>	<b>-230</b>
<b>Tasutud materiaalse põhivara eest</b>			
Soetus	4	-1 312	-302
Soetusega seotud võla vähenemine (-)/ kasv (+)		297	1
Valuutakursimuutus		0	1
<b>Tasutud materiaalse põhivara eest</b>		<b>-1 015</b>	<b>-300</b>
<b>Tasutud immateriaalse põhivara eest</b>			
Soetus	4	-364	-372
Soetusega seotud võla vähenemine (-)/ kasv (+)		-44	57
<b>Tasutud immateriaalse põhivara eest</b>		<b>-408</b>	<b>-315</b>

## Lisa 10 Tehingud seotud osapooltega

AS-i Harju Elekter Group seotud osapoolteks on kontserni juhatuse ja nõukogu liikmed, nende lähikondsed ning eelmainitud isikute valitseva või nende olulise mõju all olevad ettevõtted. Lisaks ka AS Harju KEK, kelle omanduses on 29,97% AS-i Harju Elekter Group aktsiatest. Kontserni juhtkond on emaettevõtte nõukogu ja juhatuse liikmed. Kontsern on aruandeperioodil teinud tehinguid seotud osapooltega alljärgnevalt:

(EUR'000)	31.03.26	31.12.25	31.03.25
<b>Saldod seotud osapooltega:</b>			
- Kohustused kaupade ja teenuste eest nõukoguga seotud ettevõtete ees	98	65	70
- Kohustused Nõukogu ja juhatuse liikmete ees	139	122	142
- Juhatuse liikmete preemiareserv	0	270	49
	<b>3k 2026</b>	<b>12k 2025</b>	<b>3k 2025</b>
<b>Kaupade ja teenuste ost nõukoguga seotud ettevõtetele</b>	247	755	400
<b>Kaupade ja teenuste ost omanikelt</b>	33	114	38
<b>Kaupade ja teenuste müük nõukoguga seotud ettevõtetele</b>	0	60	1
<b>Nõukogu ja juhatuse liikmete tasud:</b>			
- Palk, preemia, hüvitised ja muud tasud	633	922	282
- Sotsiaalmaks	209	304	93

Juhatuse liikmed saavad tasu vastavalt ametilepingule, lisaks on õigus saada lahkumishüvitist: kuni 6 kuu juhatuse liikme tasu ulatuses. Pensioniga seotud õigusi juhatuse liikmetel ei ole. Kontserni juhtorganite liikmete ja/või nende lähikondsetega aruandekvartalis mingeid muid tehinguid ei toimunud.

### Aktsiapõhised maksed

2022. aastal sõlmitud optioonilepingud juhatuse liikmetega realiseerusid täielikult käesoleva aasta jaanuaris. Optsoonide realiseerimise käigus emiteeriti 54 000 uut aktsiat, mille märkisid viis Harju Elekter Groupi juhatuse liiget kogusummas 243 000 eurot. Käesoleval aruandeperioodil ei tekkinud Kontsernil optsooniprogrammiga seoses aktsiapõhiste maksete kulu, kuna optsoonidega seotud kulu oli varasematel perioodidel täielikult kajastatud ning pooleliolevaid optsooniprogramme ei olnud.

## JUHATUSE KINNITUS AUDITEERIMATA RAAMATUPIDAMISE VAHEARUANDELE

Juhatus kinnitab AS-i Harju Elekter Group ja tema tütarettevõtete (koos kasutatuna kontsern) 2026. aasta I kvartali ja 3 kuu konsolideeritud auditeerimata raamatupidamise vahearuanne koostamise õigsust ja täielikkust ning kinnitab oma parimas teadmises, et:

- tegevuse vahearuanne annab õige ja õiglase ülevaate aruandeperioodil toimunud olulistest sündmustest ja nende mõjust lühendatud raamatupidamisaruandele, sisaldab peamiste riskide ja ebaselguste kirjeldusi ning kajastab olulise tähtsusega tehinguid seotud osapooltega;
- lühendatud raamatupidamise aruande koostamisel rakendatud arvestuspõhimõtted ja teabe esitusviis on kooskõlas rahvusvaheliste finantsaruandluse standarditega, nagu need on vastu võetud Euroopa Liidu poolt;
- lühendatud raamatupidamise aruanne kajastab õigesti ja õiglaselt kontserni varasid, kohustusi, finantsseisundit ja kasumit või kahjumit ning rahavoogusid; ja
- AS Harju Elekter Group ja tütarettevõtted on jätkuvalt tegutsevad.

Tiit Atso

Juhatuse esimees

21. aprill 2026



Priit Treial

Juhatuse liige

21. aprill 2026



Aron Kuhi-Thalfeldt

Juhatuse liige

21. aprill 2026



Erko Lepa

Juhatuse liige

21. aprill 2026



Tiit Luman

Juhatuse liige

21. aprill 2026

