



2021 M. 3 MĖNESIŲ VEIKLOS REZULTATAI

Telia Lietuva, AB, įmonių grupė



**TEIKIAME INTEGRUOTAS
TELEKOMUNIKACIJŲ, IT IR
TV PASLAUGAS LIETŪVOJE
IŠ VIENŲ RANKŲ**

 **Telia**




TELIA LIETUVA – TAI:




Platus paslaugų
spektras



Labiausiai išplėtoti
tinklai



Modernūs duomenų
centrai



Viskas iš vieno
rankų



TELIA LIETUVA – TAI:



Aptarnavimas
24 val. per parą
visus metus



Veiklos valdymo
kokybę
patvirtinantis ISO
sertifikatai



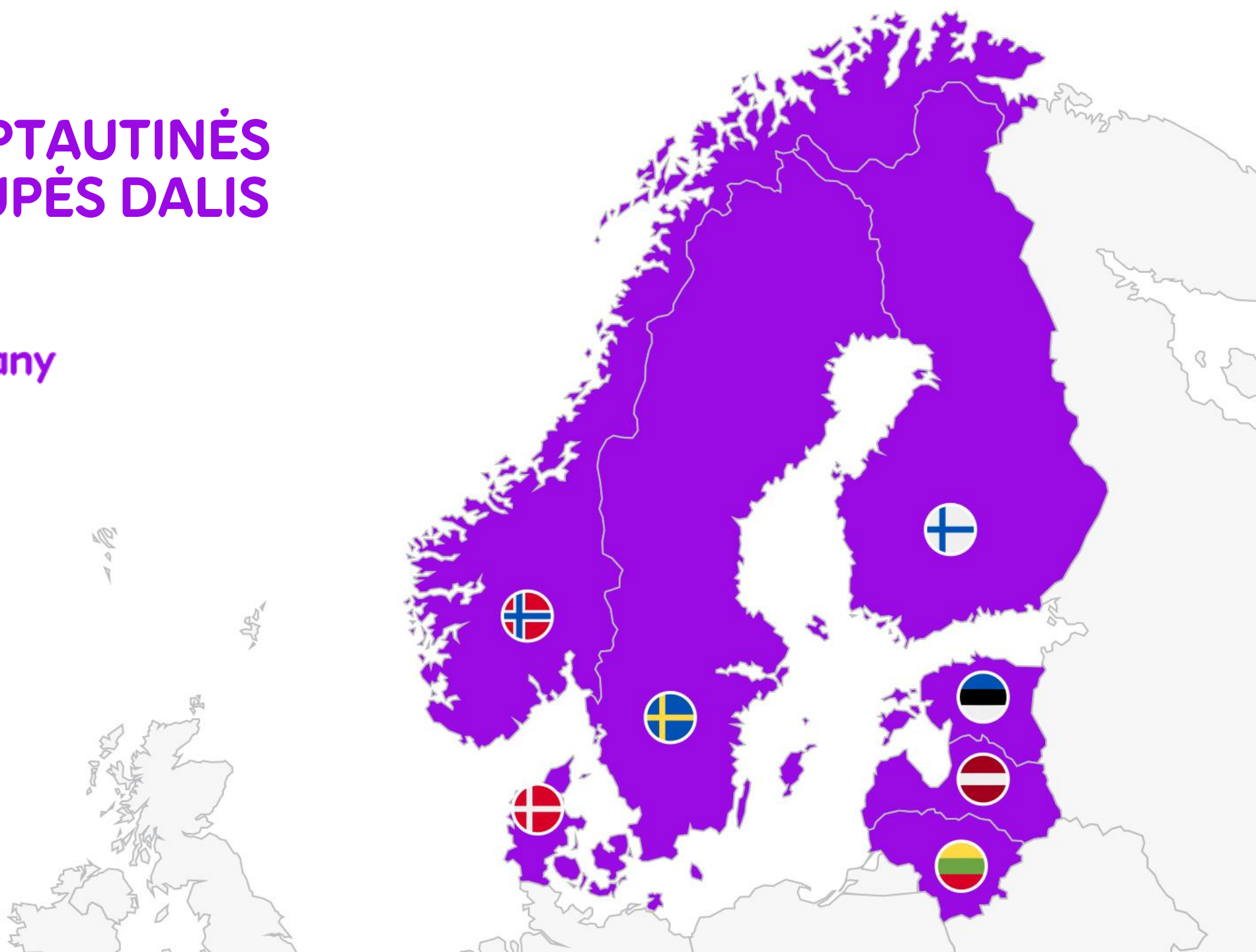
2100 profesionalų
komanda



Tvarus ir atsakingas
verslas



ESAME TARPTAUTINĖS ĮMONIŲ GRUPĖS DALIS



**MŪŠŲ TIKSLAS –
REINVENTING
BETTER
CONNECTED
LIVING**



MUS VIENIJANČIOS VERTYBĒS



Išdrīstame:

- kurti naujoves
- pirmauti
- būtī atviri

Rūpinamēs:

- savo klientais
- vienas kitu
- savo pasauliu

Paprastiname:

- īgyvendinimā
- komandinī darbā
- savo veiklā



„TELIA LIETUVA“ ĮMONIŲ GRUPĖ

TELIA LIETUVA, AB

VšĮ „Numerio perkėlimas“

50 %

- „**Telia Lietuva**“ teikia integruotas mobiliojo ir fiksuotojo ryšio bei IT paslaugas
- „**Numerio perkėlimas**“ administruoja centrinę telefonų numerių duomenų bazę Lietuvoje („Tele2“ ir „Bitė Lietuva“ turi po 25 proc. akcijų)
- **Telia Customer Service LT, AB**, kurios kontaktų centrai nuotoliniu būdu aptarnavo „Telia Lietuva“ klientus ir teikė informacijos telefonu 118 paslaugą, 2020 m. liepos 1 d. prijungta prie Telia Lietuva, AB




2021 M. I KETV. ĮVYKIAI

- Šalyje nuo 2020 m. lapkričio galioja **antrasis karantinas**: dalis klientų aptarnavimo salonų **neveikia**, dauguma darbuotojų toliau **dirba iš namų**
- „**Telia1**“ pasiūlymo vartotojų skaičius pasiekė **80 tūkst.** namų ūkių (prieš metus buvo 67 tūkstančiai)
- 2021 m. vasarį startavo **eSIM paslauga**
- Bendradarbiaujant su „Ericsson“ pradėtas **mobiliojo ryšio tinklo atnaujinimo** projektas
- 2 mln. eurų investuota į S2 **duomenų centro** Vilniuje išplėtimą ir modernizavimą
- Per Nacionalinius atsakingo verslo apdovanojimus „Telia Lietuva“ buvo įvardyta kaip **geriausia 2020 m. darbovietė** didžiųjų bendrovių kategorijoje
- Valdyba siūlo mokėti **rekordinius 0,10 euro** vienai akcijai **dividendus** už 2020 metus




KLIENTŲ SKAIČIAI



+2,7 %

1385

tūkst.
mobiliojo ryšio
vartotojų



+1,5 %

418

tūkst.
plačiajuosčio interneto
prieigų



+2,8 %

253

tūkst.
išmaniosios televizijos
(IPTV) paslaugų vartotojų



-11,5 %

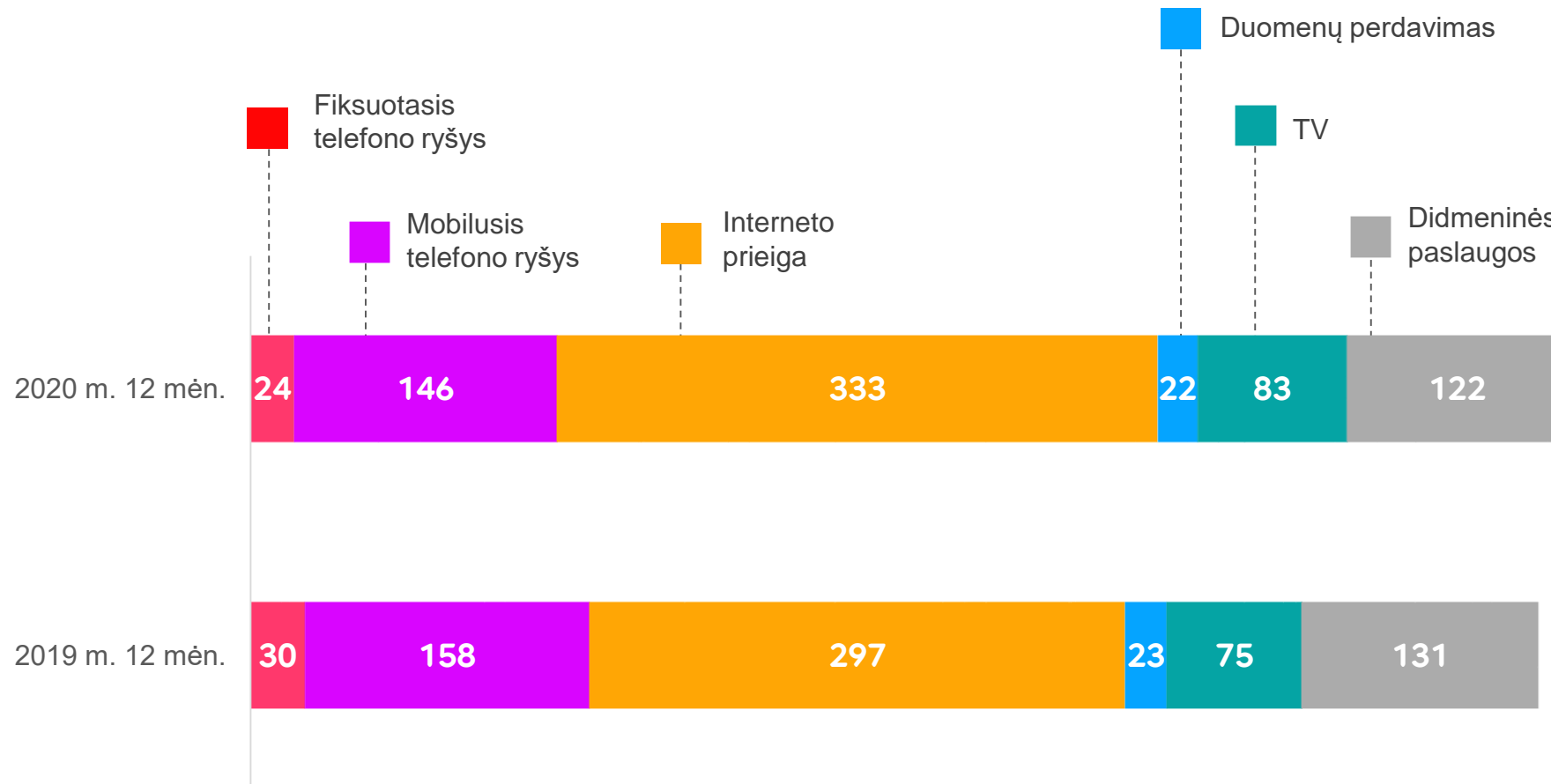
253

tūkst.
fiksotojo telefono ryšio
linijų



LIETUVOS TELEKOMUNIKACIJŲ RINKA

TELEKOMUNIKACIJŲ RINKOS AUGIMĄ LEMIA INTERNETO IR TV PASLAUGŲ PLĖTRA (mln. eurų)

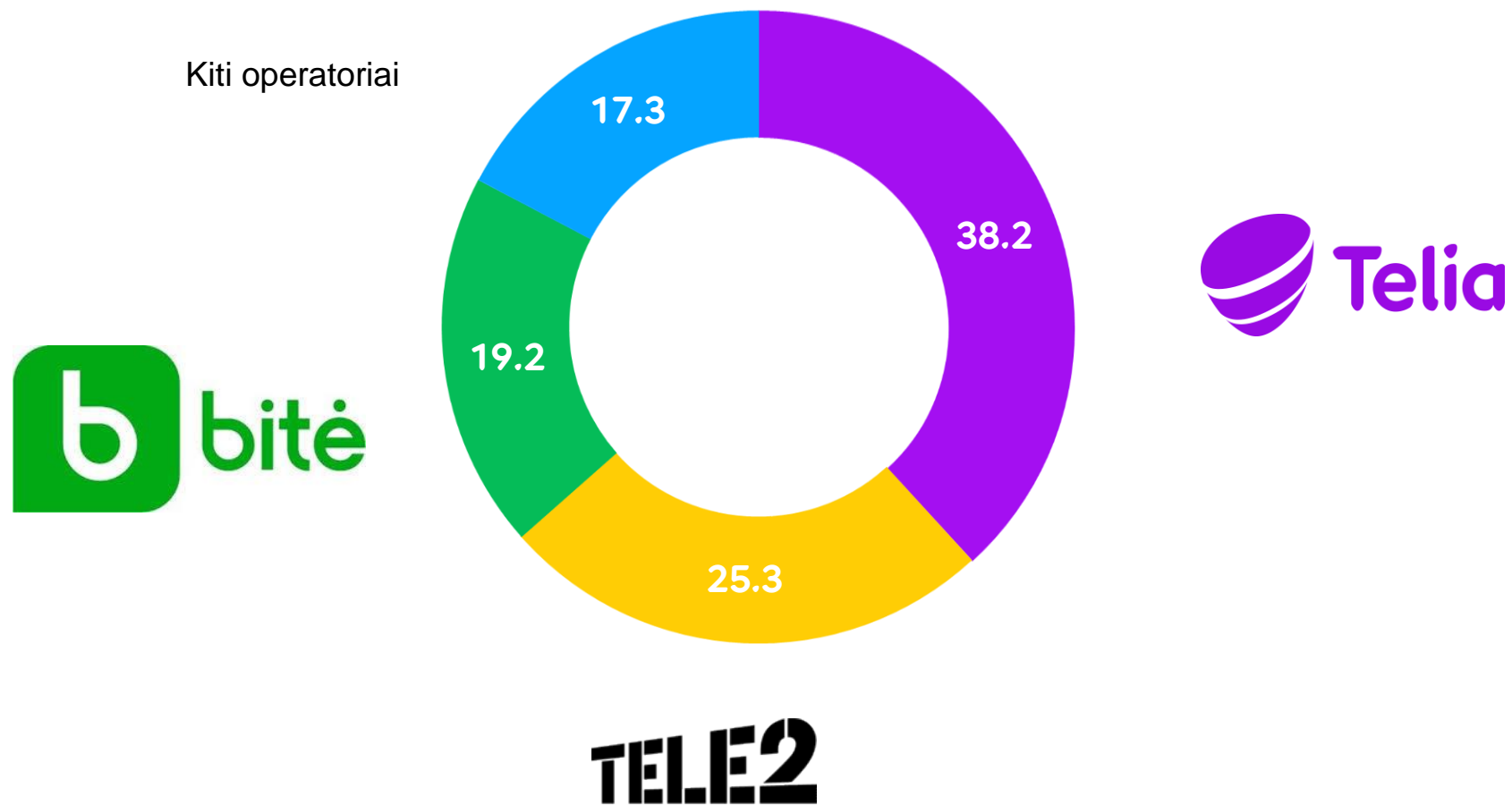


+ 2,2 %

Šaltinis: Ryšių reguliavimo tarnybos ataskaita



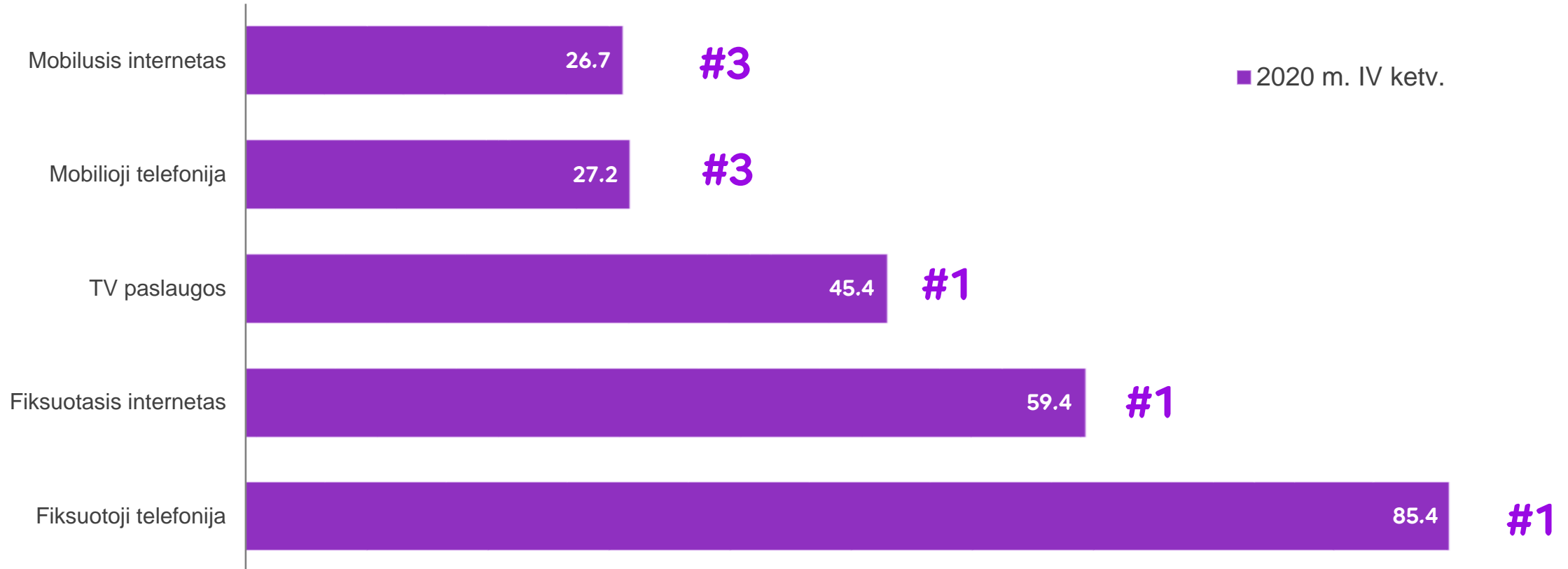
2020 M. IV KETV. RINKOS PAJAMŲ PASISKIRSTYMAS PAGAL OPERATORIUS (%)



Šaltinis: Ryšių reguliavimo tarnybos ataskaita




„TELIA LIETUVA“ RINKOS DALYS PAGAL PAJAMAS (%)



Šaltinis: Ryšių reguliavimo tarnybos ataskaita



SPARČIAUSIAI AUGA DUOMENŲ NAUDOJIMAS



59,7 %
(y-o-y)

Didėja **mobiliųjų duomenų** naudojimas

(išsiųsta/priimta
220 701 mln. MB
duomenų per ketvirtį)



2,1 %
(y-o-y)

Didėja **šviesolaidinio interneto** vartotojų skaičius

(**76,6 %** visų fiksuotojo interneto vartotojų)



7,6 %
(y-o-y)

Didėja **IPTV vartotojų** skaičius

(**45 %** visų mokamos TV vartotojų)



RINKOS SKVARBA



131,4

mobiliojo ryšio
abonentų
(100 gyventojų)



22,6

fiksuotojo telefono
ryšio linijų
(100 namų ūkių)



53,6

plačiajuosčio interneto
prieigų
(100 gyventojų)



50,2

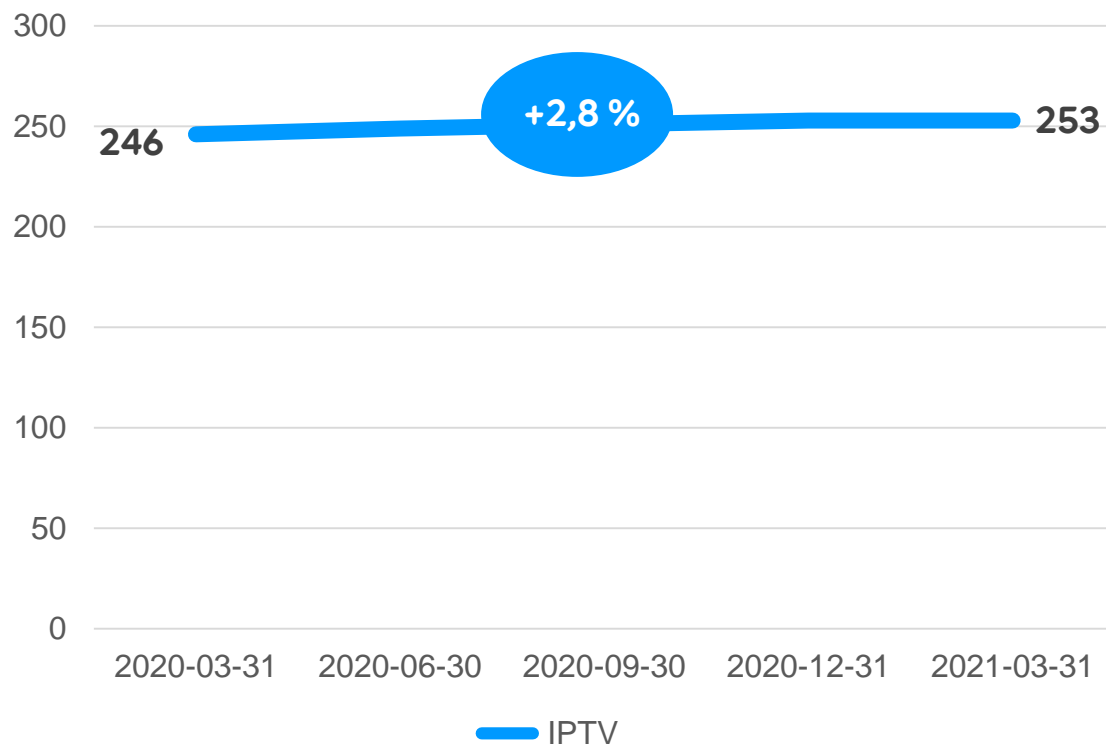
mokamos televizijos
abonentų
(100 namų ūkių)



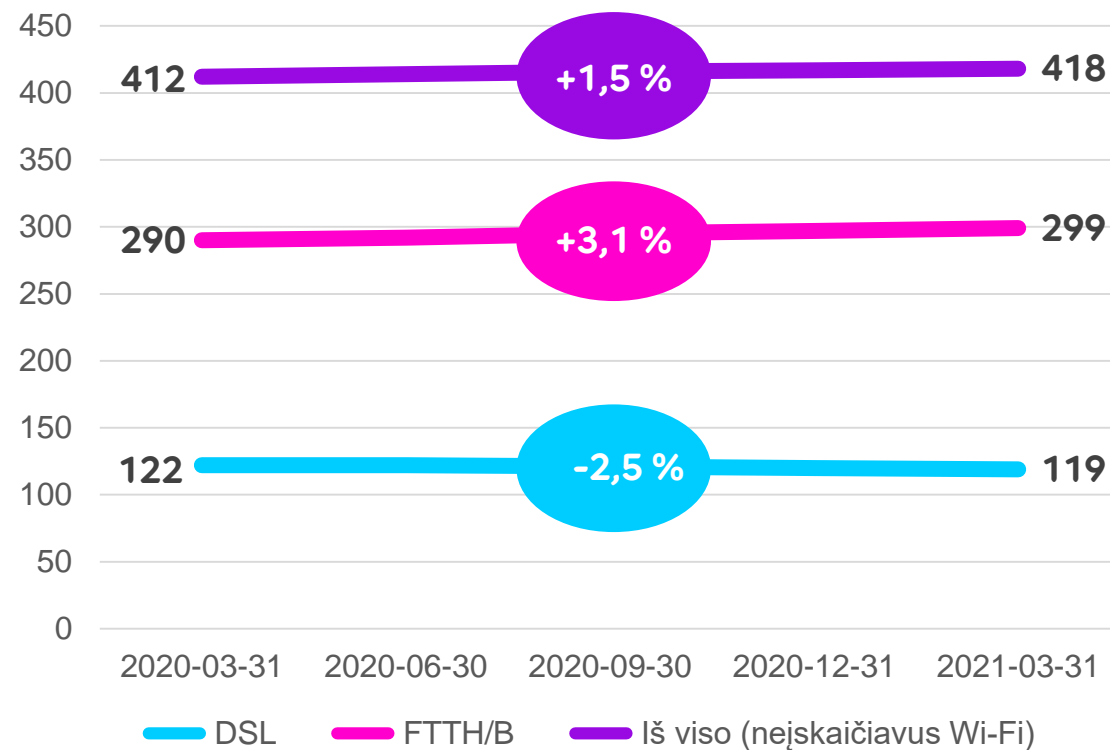
VEIKLOS IR FINANSINIAI REZULTATAI

IPTV IR PLAČIAJUOSČIO INTERNETO VARTOTOJŲ SKAIČIUS

TV paslaugų vartotojai (tūkst.)

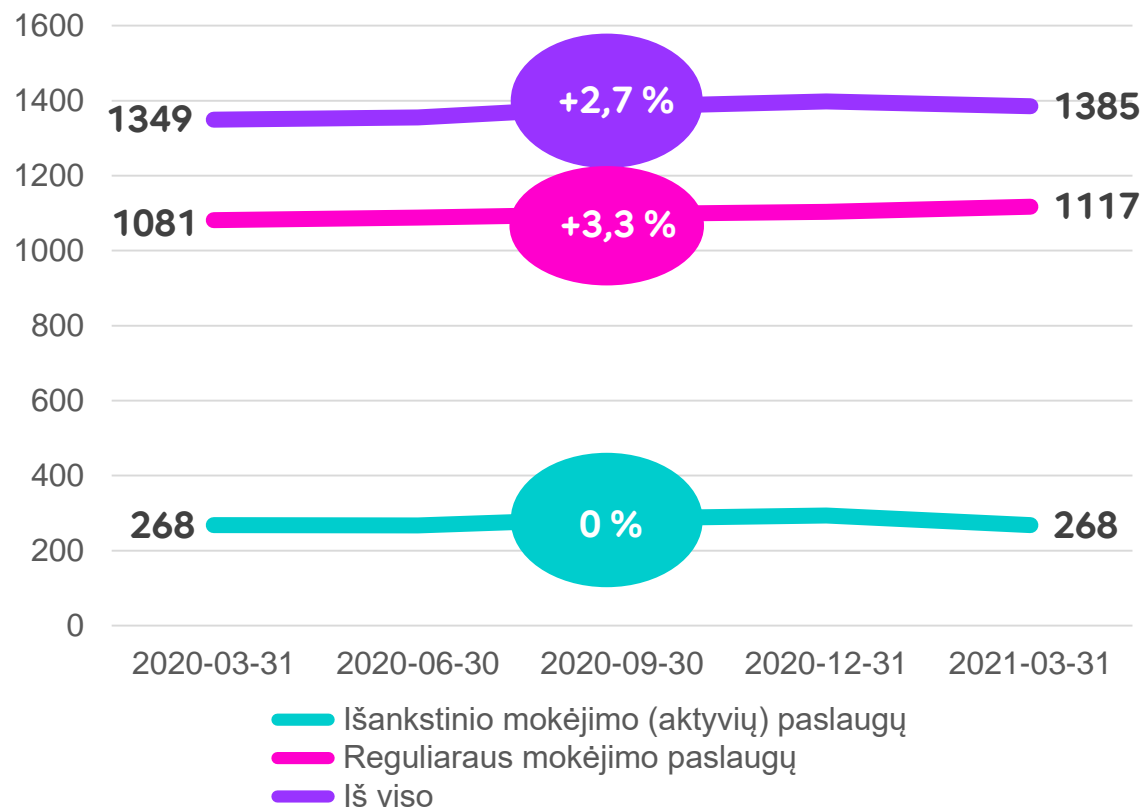


Plačiajuosčio interneto prieigos (tūkst.)

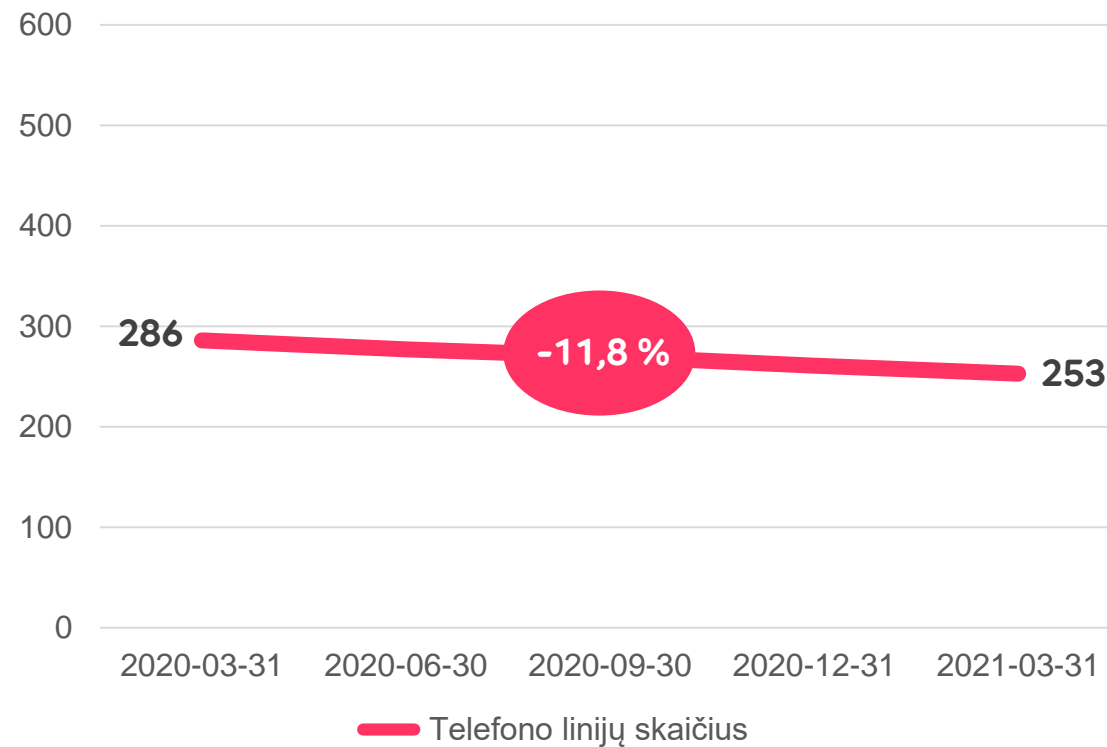


MOBILIOJO IR FIKSUOTOJO RYŠIO PASLAUGŲ VARTOTOJŲ SKAIČIUS

Mobiliojo ryšio vartotojai (tūkst.)

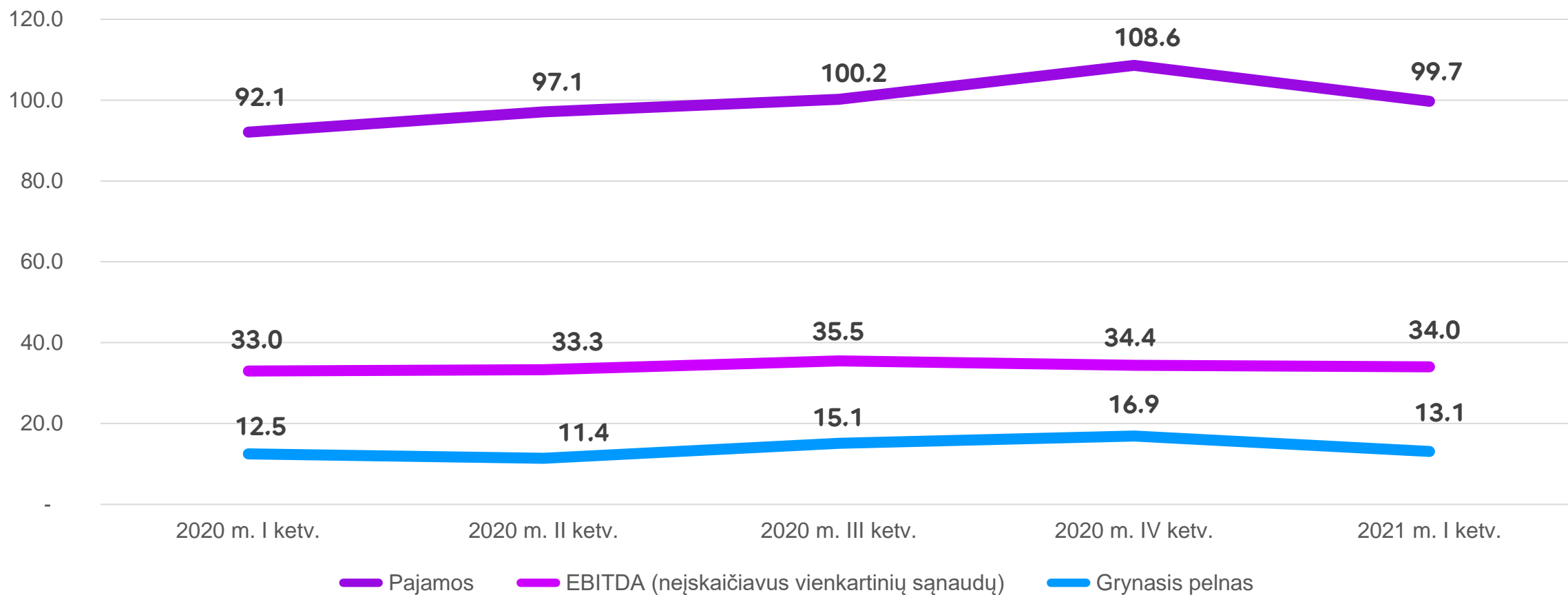


Fiksuotojo telefono ryšio linijų skaičius (tūkst.)



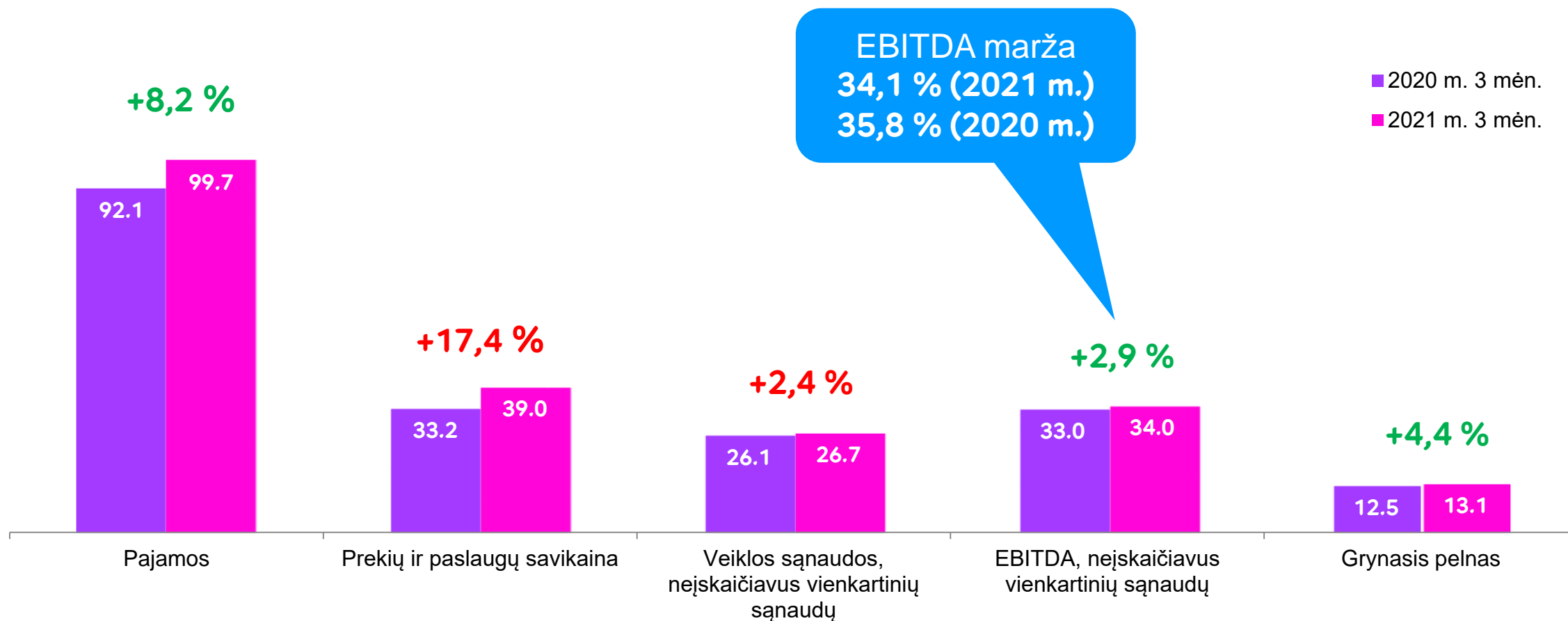
PAJAMOS, EBITDA IR GRYNASIS PELNAS

(mln. eurų)



PAGRINDINIŲ FINANSŲ RODIKLIŲ DINAMIKA

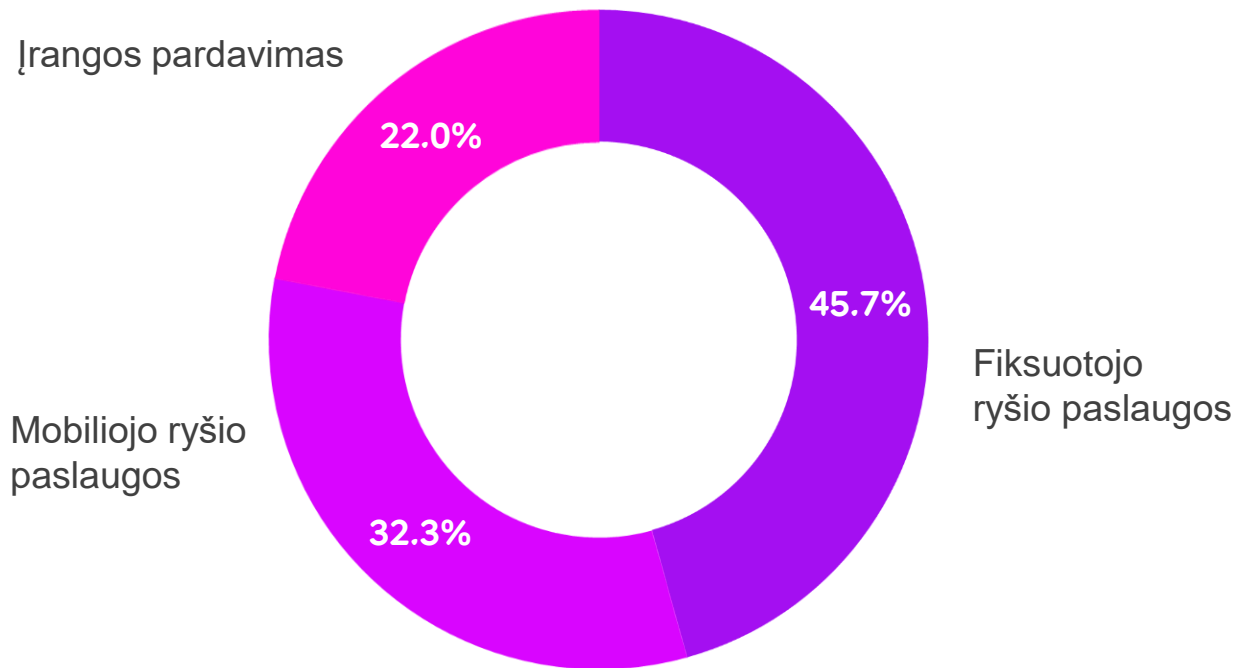
(mln. eurų)



PASTABA. 2020 m. 3 mėn. vienkartinės sąnaudos sudarė 234 tūkst. eurų, 2021 m. 3 mėn. – 347 tūkst. eurų. Be to, 2021 m. gauta 1,2 mln. eurų vienkartinio pelno iš turto pardavimo.



2021 M. 3 MĖNESIŲ PAJAMŲ STRUKTŪRA



Verslas

37,9 proc.



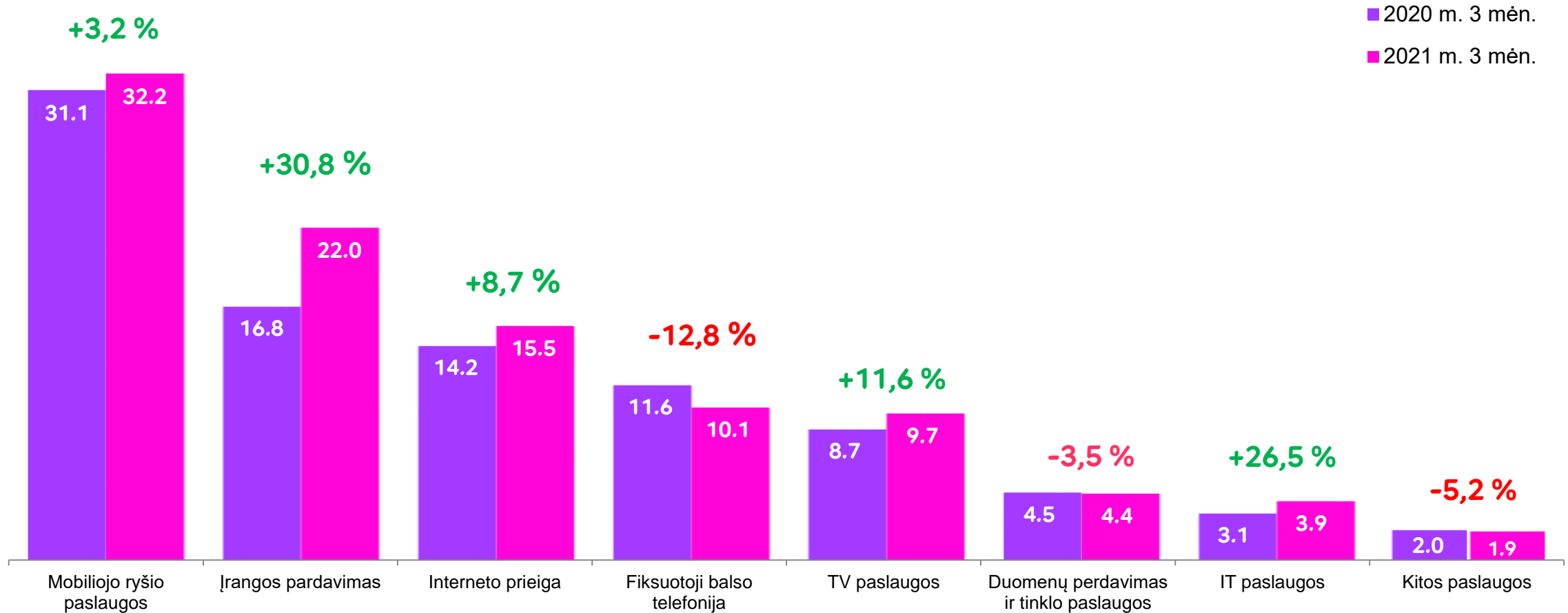
Gyventojai

61,0 proc.

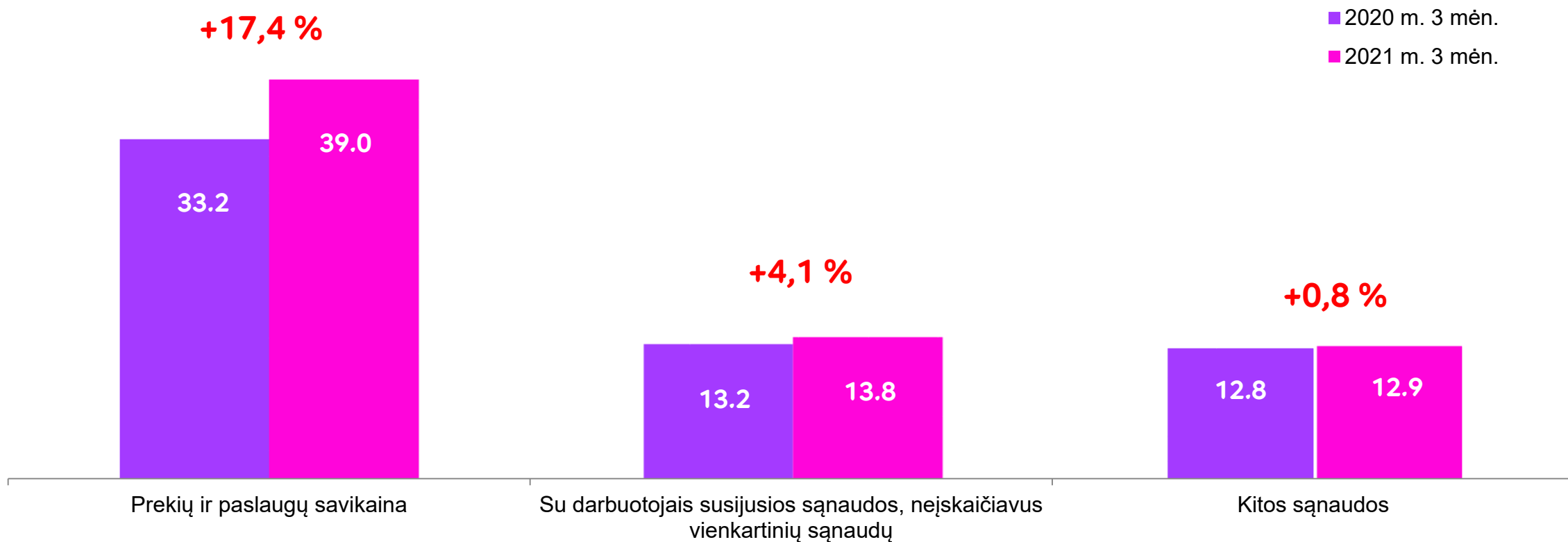


PAJAMOS PAGAL PASLAUGAS

(mln. eurų)



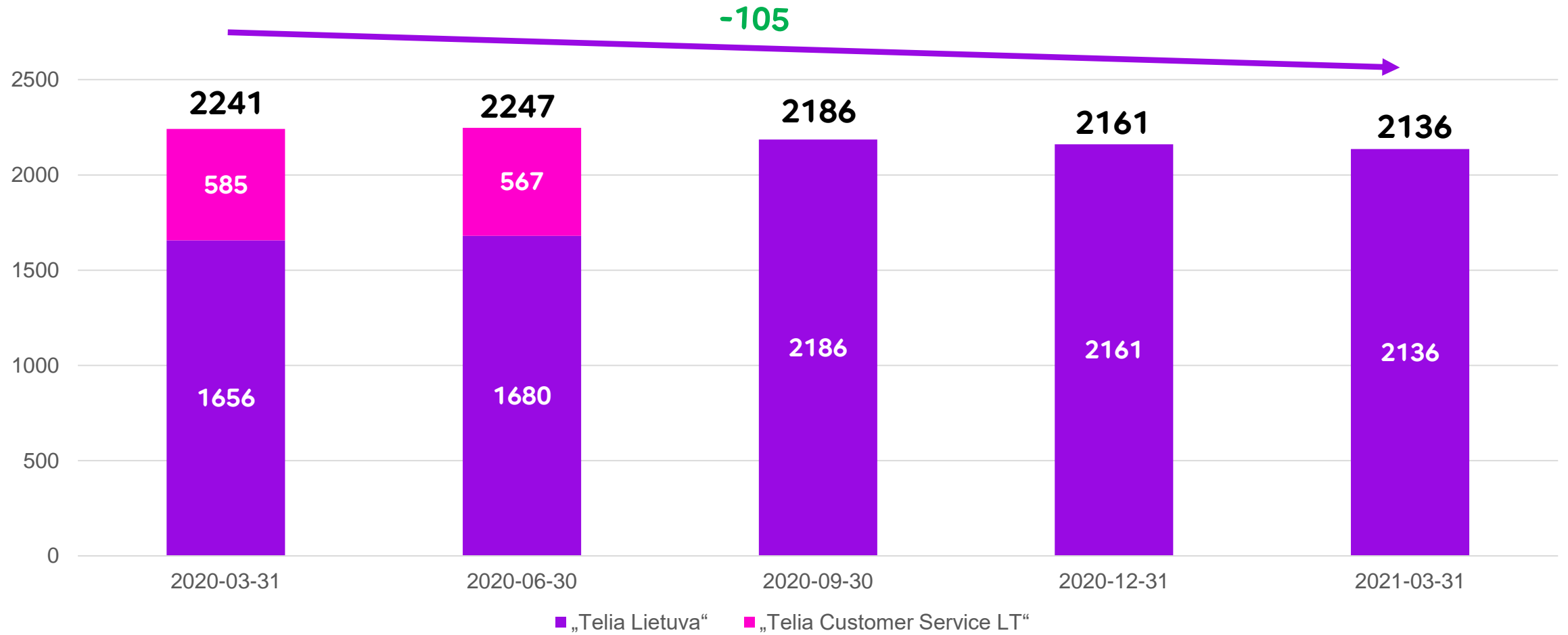
VEIKLOS SĄNAUDOS (mln. eurų)



PASTABA. 2020 m. 3 mėn. vienkartinės sąnaudos sudarė 234 tūkst. eurų, 2021 m. 3 mėn. – 347 tūkst. eurų.

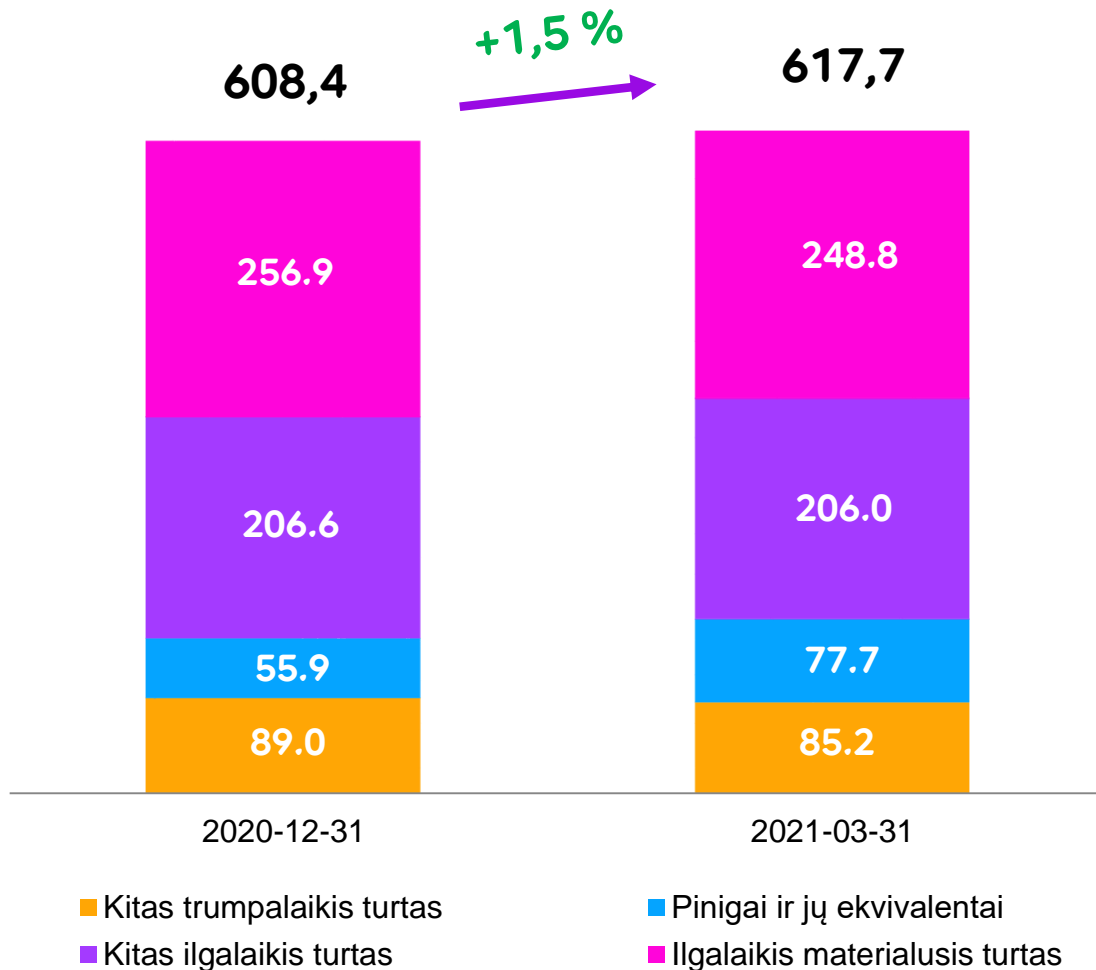


DARBUOTOJAI



TURTAS

(mln. eurų)

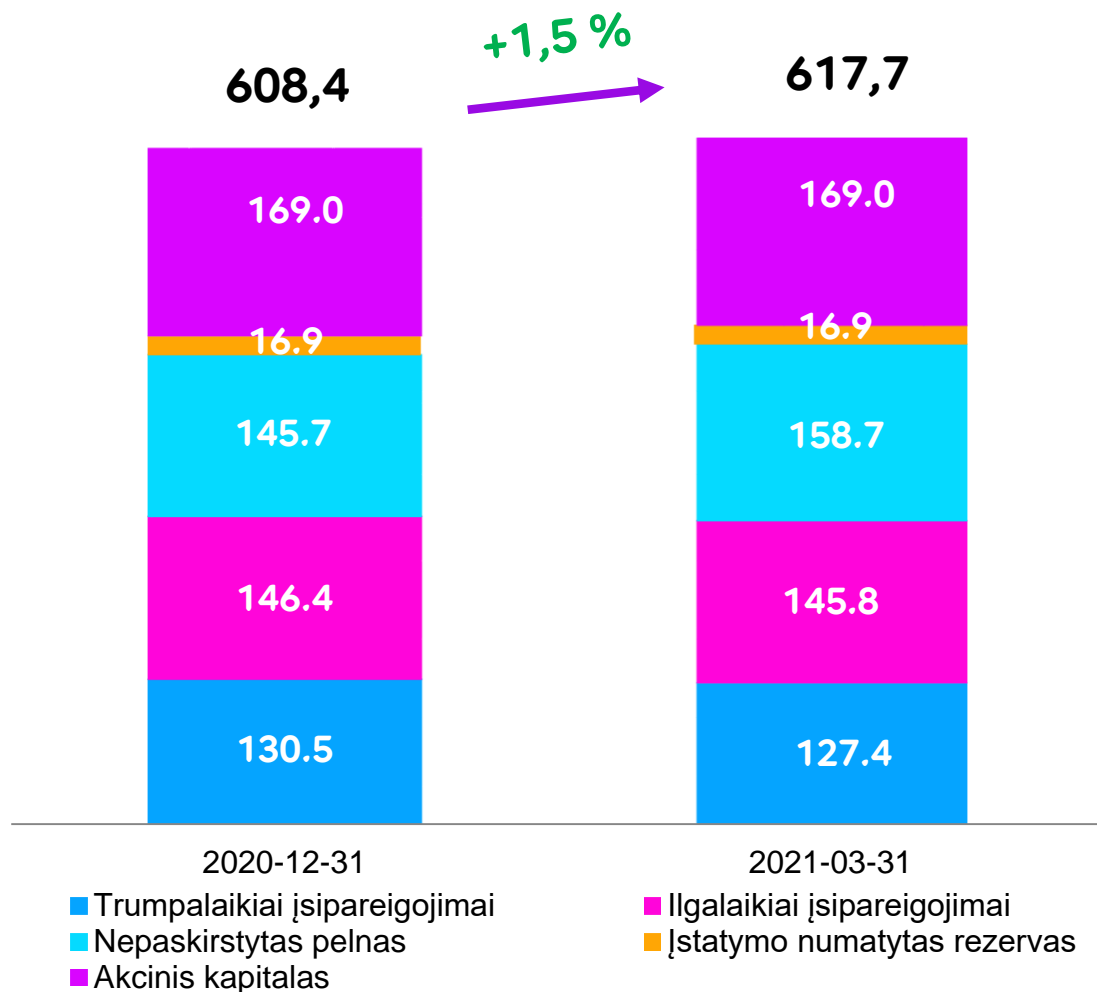


- **Ilgalaikis turtas** 2021 m. kovo 31 d. sudarė 73,6 % bendro turto (prieš metus – 75,2 %)
- **Pinigai** sudarė 12,6% (9,1 %)
- **Naudojamo kapitalo pelningumas:** 15,1 % (13,7 %)
- **Vidutinė turto grąža:** 11 % (10,1 %)
- **Likvidumo koeficientas:** 127,2 % (127,6 %)



NUOSAVYBĖ IR ĮSIPAREIGOJIMAI

(mln. eurų)

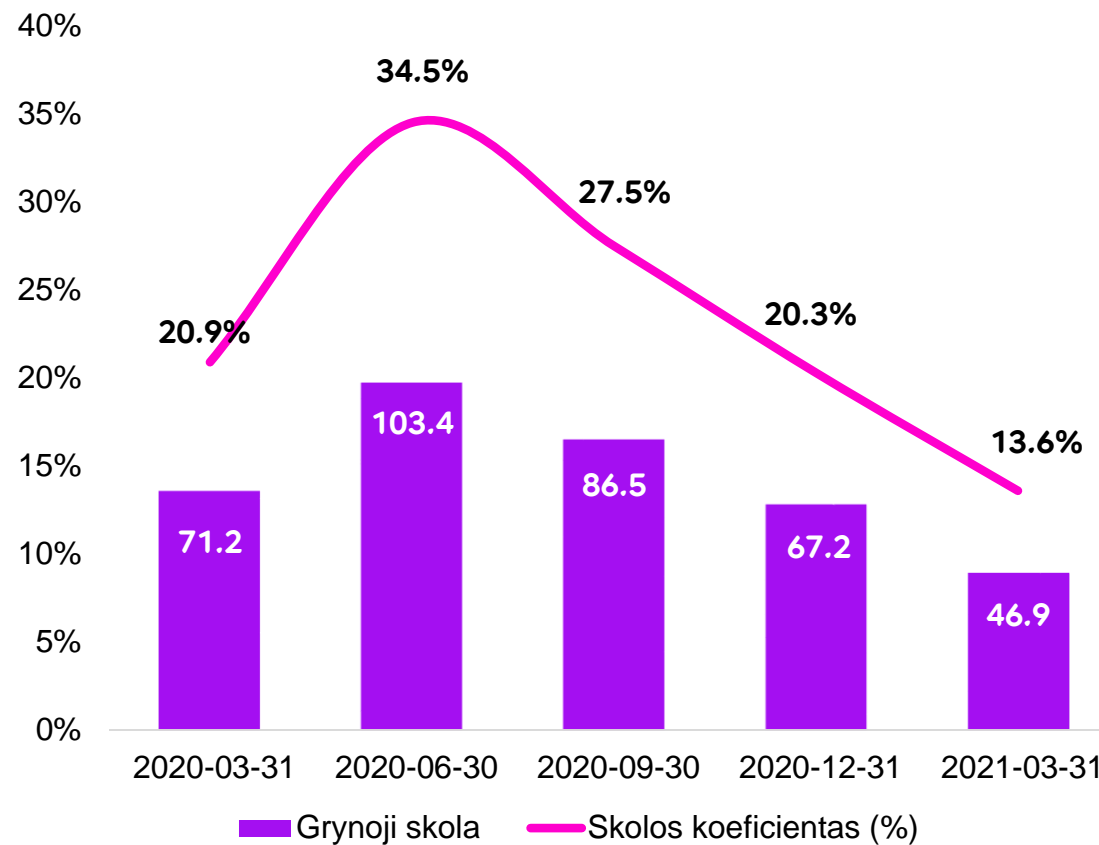
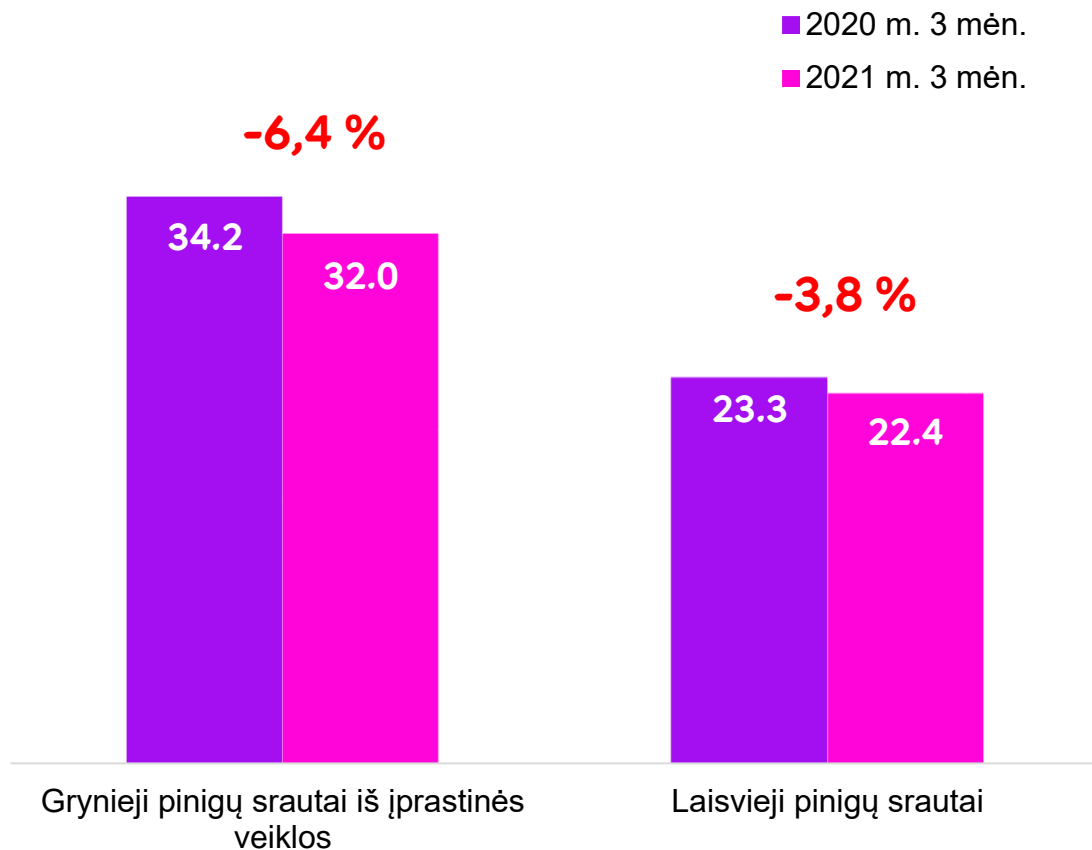


- 2021 m. kovo 31 d. **akcininkų nuosavybė** sudarė 55,8 % viso turto (prieš metus – 56,1 %)
- **Bendra paskolų suma** (2021-03-31) sudarė 124,6 mln. eurų: bankų paskola – 60 mln. eurų, atvirkštinio faktoringo susitarimai – 63,4 mln. eurų ir finansinis lizingas – 1,2 mln. eurų.
- **Skolos koeficientas:** 13,6 % (20,9 %)
- **Skolos ir nuosavybės santykis:** 36,2 % (37,1 %)
- **Nuosavybės pelno norma:** 17,5 % (17,4 %)
- **Grynosios skolos ir EBITDA santykis:** 0,34 (0,55)



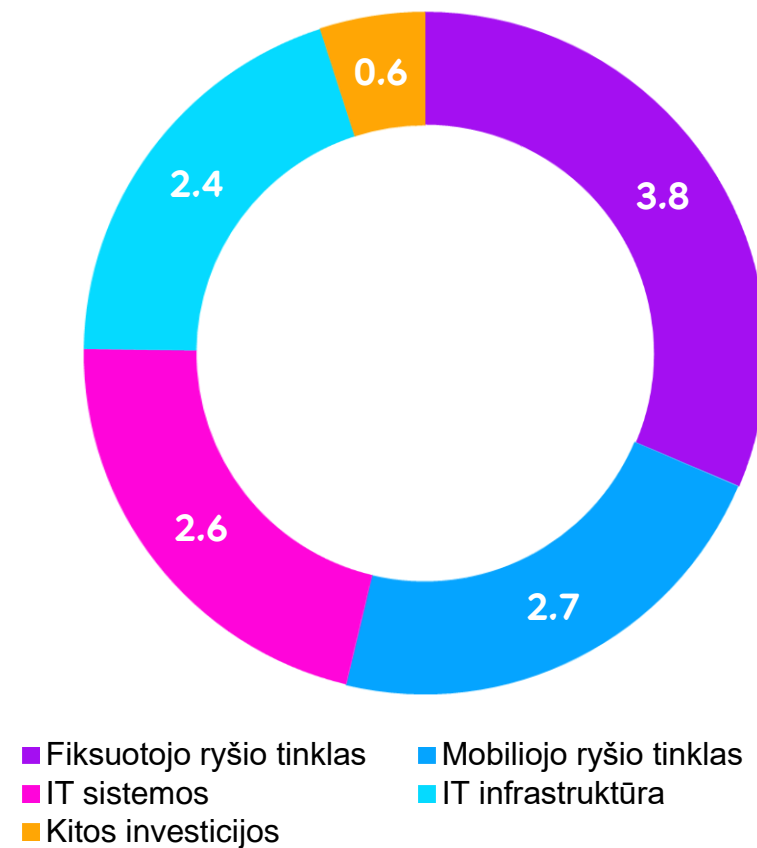
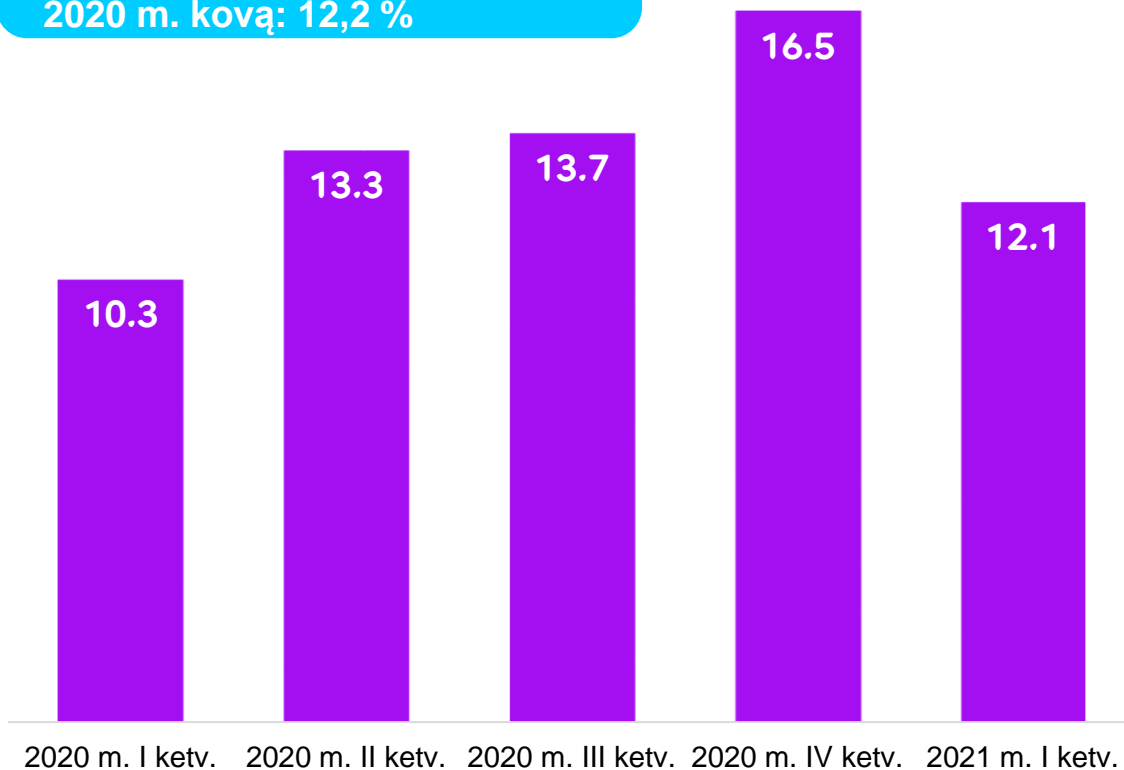
PINIGŲ SRAUTAI IR GRYNJOJI SKOLA

(mln. eurų)



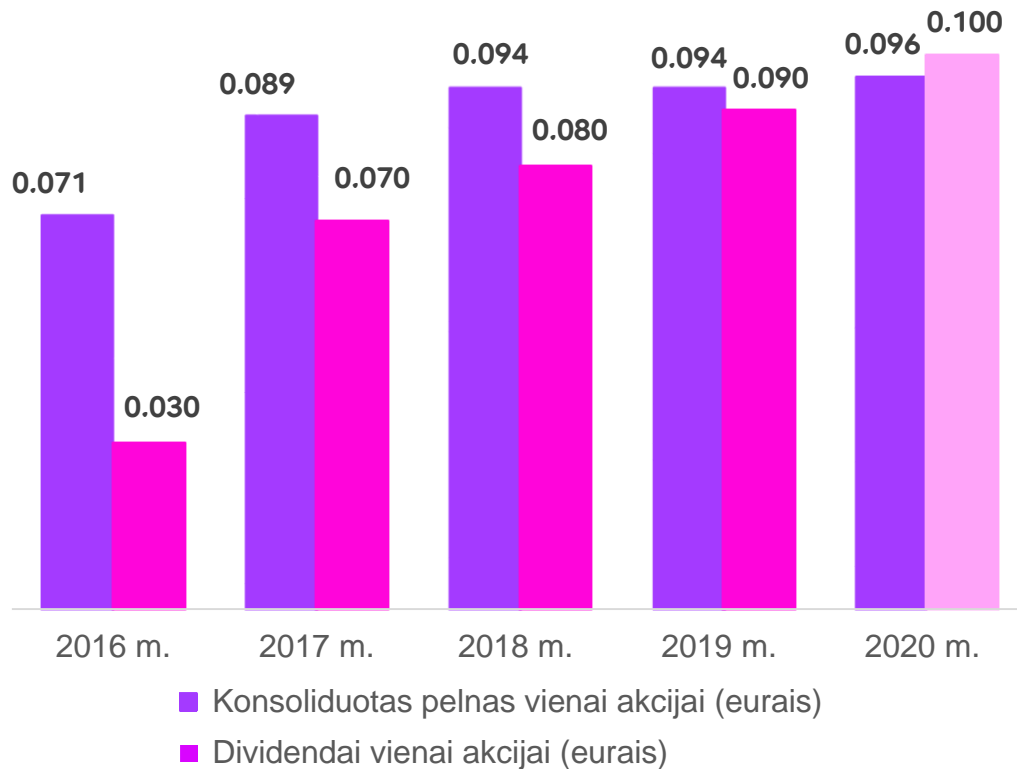
INVESTICIJOS IR JŲ STRUKTŪRA 2021 M. 3 MĖN. (mln. eurų)

Paskutinių 12 mėn. investicijų
ir pajamų santykis:
2021 m. kovą: 13,7 %
2020 m. kovą: 12,2 %



DIVIDENDAI

Dividendų ir pelno santykis:
2020 m.: 104 %
2019 m.: 96 %



- Pelnas ir dividendai tenka **582 613 138 akcijoms**
- 2020 m. gruodžio 31 d. Bendrovės nepaskirstytas pelnas buvo **145,7 mln. eurų**
- Siūloma 2020 m. dividendams skirti **58,3 mln. eurų**, t. y. 0,10 euro vienai akcijai
- **87,4 mln. eurų** kaip nepaskirstytas pelnas perkeliama į kitus finansinius metus
- Eilinis visuotinis **akcininkų susirinkimą**, kuris priims sprendimą dėl 2020 m. pelno paskirstymo, vyks **2021 m. balandžio 27 dieną**



AKCIJOS IR AKCININKAI

AKCININKAI

- „**Telia Company AB**“ (Švedija) yra didžiausias Telia Lietuva, AB akcininkas
- Bendrovės akcinį kapitalą sudaro **582 613 138** paprastosios vardinės **0,29 eurų** nominalios vertės **akcijos**
- 2014 m. spalio 24 d. **akcinis kapitalas buvo sumažintas 194 mln. litų** (56,2 mln. eurų) ir atitinkamai akcijų, suteikiančių **balsus** akcininkų susirinkime, **skaičius sumažėjo nuo 776 817 518 iki 582 613 138**
- Bendras „Telia Lietuva“ **akcininkų skaičius** sudaro **11,7 tūkstančio**

Akcininkai (2021-03-31 duomenys)

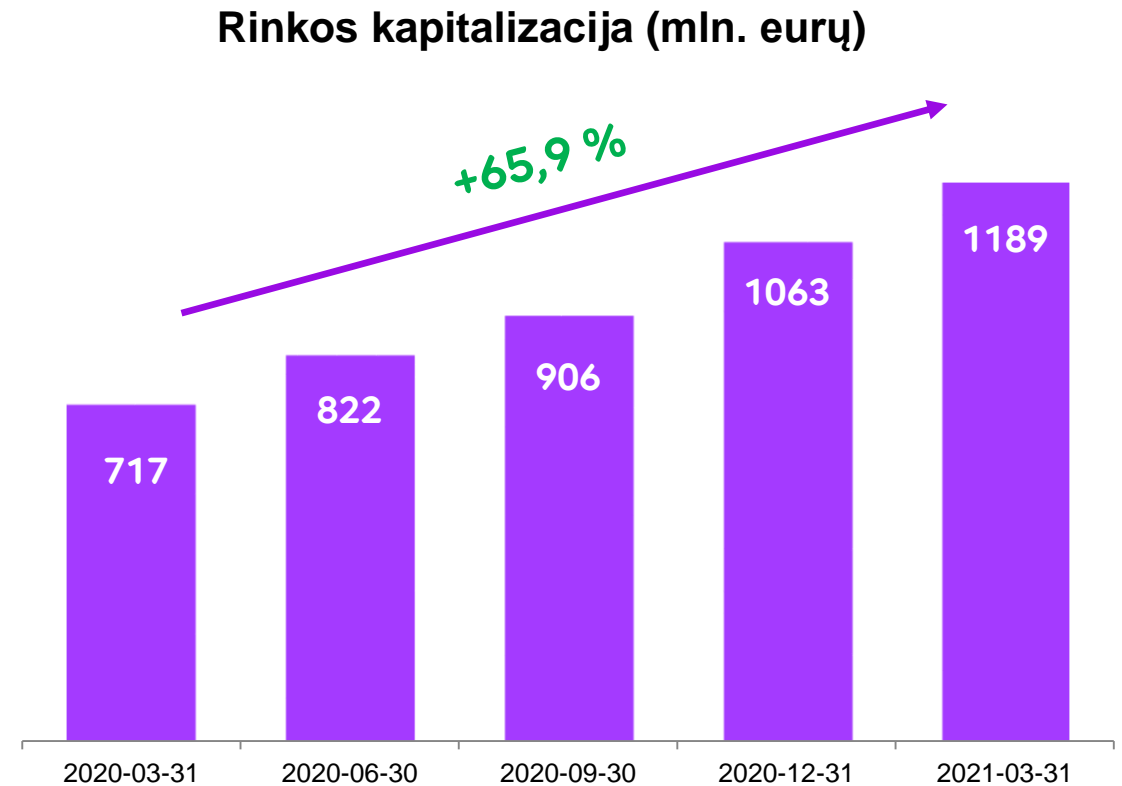
	Kapitalo ir balsų dalis
„Telia Company AB“	88,15 %
Kiti	11,85 %



AKCIJOS

- Nuo 2000 m. Bendrovės akcijomis prekiaujama vertybinių popierių biržoje „**Nasdaq Vilnius**“ (simbolis - TEL1L)
- Nuo 2011 m. sausio Bendrovės akcijos įtrauktos į kelių Vokietijos vertybinių popierių biržų sąrašus (simbolis - ZWS)
- Akcijų **apyvarta** 2021 m. sausį–kovą „Nasdaq Vilnius“ biržoje: 2,1 mln. akcijų, arba 4,3 mln. eurų
- Akcijų **kaina** „Nasdaq Vilnius“ biržoje:

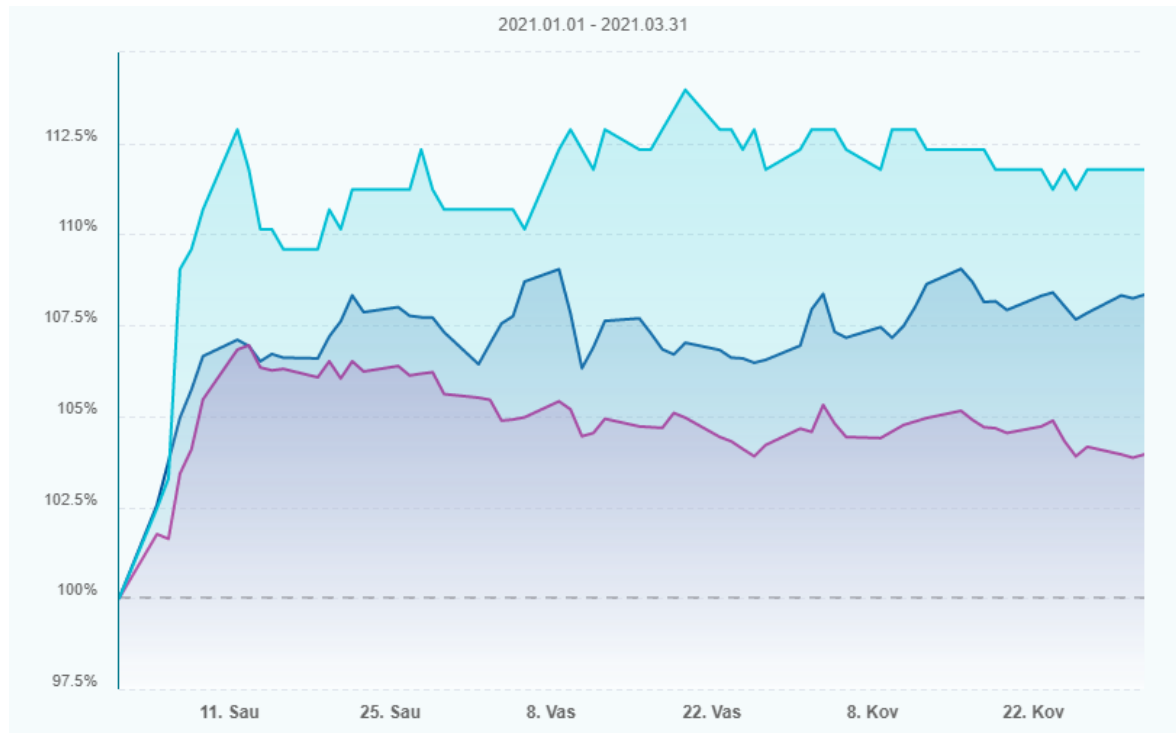
	EUR
2021-01-01	1,83
Didžiausia	2,10
Mažiausia	1,83
2021-03-31	2,04



PREKYBA BENDROVĖS AKCIJOMIS VERTYBINIŲ POPIERIŲ BIRŽOJE „NASDAQ VILNIUS“ 2021 METAIS



BENDROVĖS AKCIJOS KAINOS IR VERTYBINIŲ POPIERIŲ BIRŽOS „NASDAQ VILNIUS“ INDEKSŲ Palyginimas



INDEXAS AKCIJA	ATIDARYMO VERTĖ	UŽDARYMO VERTĖ	POK.%
OMX_Baltic_Benchmark_GI	1 104,74	1 196,92	+8,34
OMX Vilnius_GI	816,64	848,89	+3,95
TEL1L - Telia Lietuva	1,82	2,04	+11,78

Šaltinis: „Nasdaq Vilnius“



BENDROVĖS VALDYMAS

The background consists of several diagonal stripes of different colors: a dark purple stripe at the top left, a medium purple stripe below it, a light yellow stripe, an orange stripe, and a teal stripe at the bottom right. The stripes are separated by curved, wavy lines.

VALDYMO ORGANAI

- Eilinis visuotinis **akcininkų susirinkimas** vyks 2021 m. balandžio 27 dieną
- **Valdybą** sudaro 6 nariai renkami 2 metų kadencijai
- Einamoji valdybos kadencija baigiasi 2021 m. balandį
- „Telia Company“ siūlo **perrinkti** naujai 2 metų kadencijai Douglas Lubbe, Agneta Wallmark, Claes Nycander, Hannu-Matti Mäkinen bei Mindaugą Glodą ir išrinkti naują valdybos narę Dovilę Grigienę
- **Audito ir Atlygio komitetas** sudaro 3 valdybos nariai
- **UAB „Deloitte Lietuva“** siūloma išrinkti Bendrovės audito įmone 2021 ir 2022 finansiniams metams
- Valdyba renka ir atšaukia Bendrovės **vadovą**



VALDYBA



Douglas Lubbe,
valdybos
pirmininkas,
Atlygio komiteto
narys,
atstovauja „Telia
Company AB“



Agneta Wallmark,
valdybos narė,
Audito komiteto
pirmininkė,
atstovauja „Telia
Company AB“



Claes Nycander,
valdybos narys,
Atlygio komiteto
pirmininkas,
atstovauja „Telia
Company AB“



Hannu-Matti Mäkinen,
valdybos narys,
atstovauja „Telia
Company AB“



Tomas Balžekas,
nepriklausomas
valdybos narys,
Audito komiteto
narys



Mindaugas Glodas,
nepriklausomas
valdybos narys,
Atlygio ir Audito
komitetų narys

- Valdybos nariai tiesiogiai „Telia Lietuva“ akcijų neturi



„TELIA LIETUVA“ VALDYMO STRUKTŪRA

GALIOJA NUO 2020-01-01

Vadovas

Privačių klientų padalinys

Verslo klientų padalinys

Skaitmeninimo ir analitikos padalinys

Pardavimo ir klientų aptarnavimo padalinys

Technologijų infrastruktūros padalinys

Finansų padalinys

Žmogiškųjų išteklių padalinys

Teisės ir korporatyvinių reikalų padalinys

Komunikacijos padalinys

Verslo užtikrinimo ir transformacijos padalinys



VADOVŲ KOMANDA



Dan Strömberg,
Bendrovės vadovas



Nortautas Luopas,
Privačių klientų vadovas,
Skaitmeninimo ir
analitikos vadovas



Daniel Karpovič,
Verslo klientų vadovas



**Giedrė Kaminskaitė–
Salters,**
Pardavimo ir klientų
aptarnavimo vadovė



Andrius Šemeškevičius,
Technologijų vadovas



Arūnas Lingė,
Finansų vadovas



Ramūnas Bagdonas,
Žmogiškųjų išteklių vadovas



Daiva Kasperavičienė,
Teisės ir korporatyvinių
reikalų vadovė



Birutė Eimontaitė,
Komunikacijos vadovė



Vytautas Bučinskas,
Verslo užtikrinimo ir
transformacijos
vadovas



TVARUS VERSLAS

APLINKOSAUGINIAI VEIKSMAI

KLIMATAS IR ŽIEDINĖ EKONOMIKA



SKAITMENINĖ ĮTRAUKTIS

GYVENIMO KOKYBĖ IR INOVACIJOS



ĮGALINIMAS ĮVAIROVĖ IR ĮTRAUKTIS



ATSAKINAGS VERSLAS

PRIVATUMAS IR SAUGUMAS, ŽODŽIO
LAISVĖ, SVEIKATA IR GEROVĖ IR KT.



TĘSIAME SAVO TVARUMO KELIONĘ



DRĀSŪS TIKSLAI 2030

NULIS CO₂

visoje vērtēs grandīnėje



NULIS ATLIEKŲ

žiedinė ekonomika
savo veikloje



100 %

komandos įtraukimas





Telialog

