

2020.

**aasta
auditeerimata
vahearuanne**

Admiral Markets AS



admirals

Admiral Markets AS

2020. aasta auditeerimata vahearuanne

Äriregistri kood	10932555
Address	Maakri 19/1, Tallinn, 10145
Telefon	+372 6 309 300
E-post	info@admiralmarkets.com
Põhitegevusala	Investeermisteenused
Tegevusloa nr	4.1-1/46
Vahearuaude perioodi algus ja lõpp	01. jaanuar - 31. detsember
Juhatuse esimees	Sergei Bogatenkov
Juhatuse liikmed	Dmitri Lauš Jens Chrzanowski Victor Gherbovet
Nõukogu esimees	Alexander Tsikhilov
Nõukogu liikmed	Anton Tikhomirov Anatolii Mikhilchenko
Audiitor	PricewaterhouseCoopers AS



**Oleme
muutumas
ülemaailmseks
finantskeskuseks.**

Alexander Tsikhilov
Nõukogu esimees

Tulemuste kokkuvõte 2020

- Kauplemistegevuse netotulu 47,1 mln eurot (2019: 23,2 mln eurot)
- EBITDA¹ 21,6 mln eurot (2019: 5,8 mln eurot)
- EBITDA marginaal 46% (2019: 25%)
- Puhaskasum 20,3 mln eurot (2019: 4,6 mln eurot)
- Puhaskasumi marginaal 43% (2019: 20%)
- Kulude-tulude suhe 56% (2019: 83%)
- Kauplemise maht 998 mld eurot (kasv 68%) (2019: 590 mld eurot)
- Tehingute arv 66,9 mln (kasv 110%) (2019: 31,8 mln)

↑ 340 %

Puhaskasum suurenes

↑ 271 %

EBITDA suurenes

↑ 68 %

Kauplemise maht suurenes

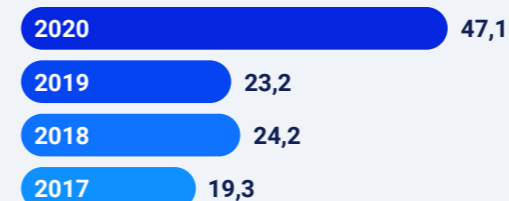
↑ 110 %

Tehingute arv suurenes

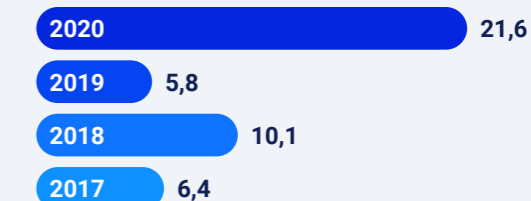
↑ 103 %

Kauplemistegevuse netotulu suurenes

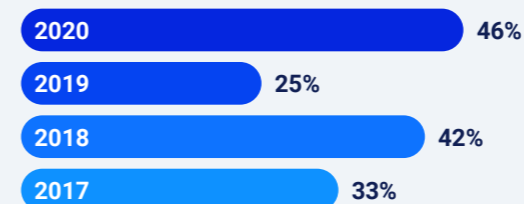
Kauplemistegevuse netotulu, EUR 47,1 mln



EBITDA¹ EUR 21,6 mln



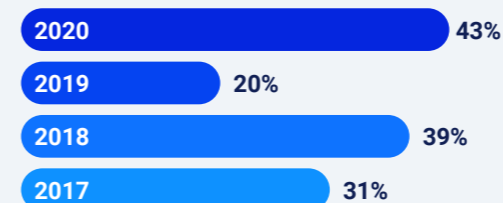
EBITDA marginaal 46%



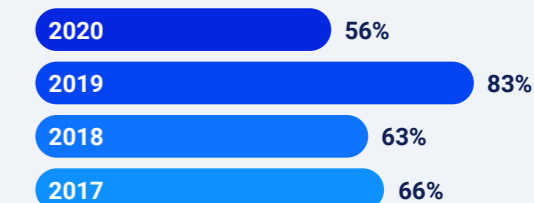
Puhaskasum, EUR 20,3 mln



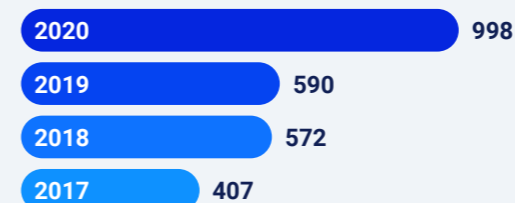
Puhaskasumi marginaal 43%



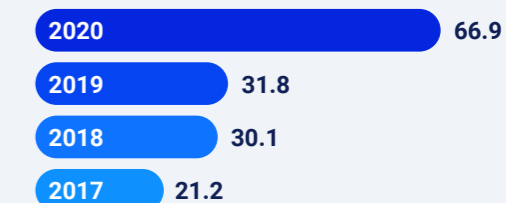
Kulude-tulude suhe 56%



Kauplemise maht, EUR 998 mld



Tehingute arv, 66,9 mln



¹ Intressi-, maksu- ja amortisatsioonieelne kasum

Juhatuse deklaratsioon

Admiral Markets AS 2020. aasta vahearuanne koosneb tegevusaruandest ja raamatupidamise aruandest.

Admiral Markets AS 2020. aasta vahearuanne esitatud andmed ja lisainformatsioon on tõene ning terviklik.

Raamatupidamise aruande koostamisel rakendatud arvestuspõhimõtted on kooskõlas rahvusvaheliste finantsaruandluse standarditega, nagu need on vastu võetud Euroopa Liidu poolt, ning kajastavad õigesti ja õiglaselt ettevõtte finantsseisundit, majandustulemust ning rahavoogusid.

2020. aasta vahearuanne raamatupidamise aruanne on auditeerimata.

/allkirjastatud digitaalselt/

Sergei Bogatenkov
Juhatuse esimees
Tallinn, 28.02.2021

A portrait of Sergei Bogatenkov, a man with short brown hair and a light beard, wearing a dark grey suit jacket over a light blue shirt. He is looking directly at the camera with a neutral expression. The background is a blurred office setting with a window showing a view of a city.

**Täna raputame
FinTech maailma.**

Sergei Bogatenkov
Juhatuse esimees

Admiral Markets investoritele

Head investorid,

Käesoleval 2021. aastal tähistab Admiral Markets oma 20. aastapäeva. See on murranguline etapp mitte ainult meile, admiralidele, vaid kõikidele inimestele ja koostööpartneritele, kes on meid sel põneval teekonnal saatnud. Oleme tänulikud õppetundide eest, mis on aidanud meil saada edukaks ülemaailmseks finantskeskuseks. Täna raputame me FinTech maailma.

Vaatamata kõigile maailma tabanud raskustele, oli 2020. aasta meie ajaloo edukaim. Me ületasime kõik ootused.

Muljetavaldava kasvuga kaasnes äritegevuse käivitamine uutes piirkondades, mis lähendas meid pikaajaliste eesmärkide saavutamisele. Tutvustasime uusi erakordseid teenuseid, mis toovad finantsvabaduse saavutamise meie klientide jaoks lähemale. Omandasime platvormi, mis võimaldab pakkuda ühisrahastuse võimalusi. Selle tulemusena on järgmisele põlvkonnale avatud juurdepääs sõprade kapitalile. Seeläbi on neil võimalus vähendada traditsiooniliste pankadega kaasnevaid kulusid ja tarbetut bürokraatiat.

20 aastat tagasi olime Forexile ja CFD-le keskendunud ettevõtte. Meie soov oli olla ülemaailmne liider. Tänapäevaks oleme selle eesmärgi saavutanud. Nüüd seisab meil ees tähelepanuväärne laienemine, et kujuneda A-kategooria finantskeskuseks.

Peame muutma, ümber mõtestama ja sõnastama uue missiooni. Meil on visioon aastaks 2030, mille lõppeesmärk on 10 miljonit klienti. Me tahame võimaldada 10 miljonil inimesel kogeda finantsvabadust.

Oleme toonud investeerimise-, kauplemis-, laenamise- ja maksevõimalused kõigile lähemale.

Nüüd on võimalik oma isiklike rahalisi vahendeid hallata olenemata asukohast. Rõõmustame selle üle, et meiega kauplevad kogunud kliendid. Samal ajal läheneme neile, kes teevad alles esimesi samme finantsmaailmas, et nad meiega liituksid ja koos meiega kasvaksid. Meie uus mobiilirakendus võimaldab inimestel teha esimesi samme ja investeringuid finantsturgudel. See on kõige lihtsam viis tutvuda finantsturgude ammendamatu võimalustega.

Oleme tootekeskse mõtteviisi asendanud kliendile orienteeritud lähenemisega. Sel moel oleme klientide jaoks kiired, läbipaistvad ja mugavad. Finantsringkondade kokku toomisel ühele võimsale turule lähtume kvaliteedist. Täna seisame admiralidena ühtse kogemuse eest finantsmaailmas. Oleme FinTechi ettevõtte, mis on pühendunud sellele, et luua ühtse elustiiliga kogukond ja ökosüsteem.

2020. aastat saab kirjeldada kui ettevõtlike tipptaset. Samal ajal erines see kõikidest varasematest. See ei olnud lihtne, kuid samas

Olen liigutatud meie meeskonna ühtekuuluvustundest, mida rahvusvahelise eriolukorra ajal mitme viimase kuu jooksul kogesime.

tõestas, et ühise eesmärgi nimel suudame kohaneda iga uue väljakutsega. Olen liigutatud meie meeskonna ühtekuuluvustundest, mida rahvusvahelise eriolukorra ajal mitme viimase kuu jooksul kogesime.

Admiral Markets töötab tulemuste nimel. Jätkasime piirkondade, toodete ja maailmatasemel teenuste laiendamist. Me ületasime eesmärgi ja kahekordistasime oma tulusid. Samal ajal arendame oma meeskonda ja kohaneme pidevalt globaalse olukorraga, mis meid iga päev mõjutab.

Märtsis löime vaid mõne päevaga oma meeskonnale turvalise töökeskkonna. Viisime oma töötajad üle kodust töötamise mõtteviisile. Meie jaoks oli kõige olulisem säilitada endale seatud kõrgid standardid kodus töötades. Me saime sellega hakkama.

Eelmisel aastal kogetud edu on kombinatsioon strateegilisest juhtimisest, kiirest kohanemisest globaalse olukorraga ja soovist olla kiire, paindlik ning avatud muutustele. See kõik oli võimalik tänu fantastilisele Admiral Marketsi meeskonnale.

Lojaalsus, pühendumus ja tahe pingutada rohkem kui ette nähtud, tõestas, et meil on parimad inimesed, kellega järgmiseks kümnendiks välja töötatud visioon ellu viia.

Me määratleme end tulevikku vaatavatenä. Eelmisel aastal investeerisime IT-tehnoloogiasse ja infrastruktuuri, et saavutada võimalikult hea esitlus. Avasime end uutel turgudel ja lansseerisime arvukalt uusi tooteid. Loomulikult tegime seda pidades silmas sotsiaalselt vastutustundlikku ja keskkonnateadlikku käitumist.

2020 tuletas meile meelde, et muutused on vältimatud. Peame oleme avatud, et säiliks tasakaal meie ümber. Selleks, et meil oleks keskkonnasäästlik ja jätkusuutlik maailm, peame tegutsema koos.

Olen tänulik ühise pingutuse eest pikal teel, mille oleme läbinud. Olen südamest tänulik meie investoritele, partneritele, meie admiralide meeskonnale ja klientidele. Aitäh, et olete meid usaldanud. Teeme jätkuvalt koostööd, et muuta inimeste finantsmaailma.

Teeme jätkuvalt koostööd, et muuta inimeste finantsmaailma.

Sergei Bogatenkov
Juhatuse esimees

Sisukord

Tegevusaruanne	12
Meie ettevõte	13
Admiral Markets Group AS-i struktuur	14
Meie tooted ja teenused	16
Kauplemissplatvorm ja ligipääs finantsturgudele	16
Meie kliendid	17
2020 peamised sündmused	18
Admiral Marketsi App	18
Tippasemel IT-meeskond	19
Turundus	19
Meie Inimesed	20
Tehes head ja ettevõtte sotsiaalne vastutus	22
Juhtkond	24
Organisatsioon	26
Finantstulemused	26
Maailmamajandus	26
Finantsülevaade	32
Kapitaliseeritus	36
Omavahendid	36
Kapitalinõuded	37
Kapitali adekvaatsus	37
Raamatupidamise vahearuanne	38
Finantsseisundi aruanne	39
Koondkasumiaruanne	40
Rahavoogude aruanne	41
Omakapitali muutuste aruanne	45
Raamatupidamise vahearuannde lisad	46
Lisa 1. Üldine informatsioon	47
Lisa 2. Riskijuhtimine	47
Lisa 3. Nõuded krediidiasutustele ja investeerimisühingutele	48
Lisa 4. Finantsvarad ja –kohustused õiglasest väärtusest muutustega läbi kasumiaruande	48
Lisa 5. Laenud ja nõuded	49
Lisa 6. Võlad ja ettemaksud	50
Lisa 7. Rendid	52
Lisa 8. Allutatud võlakirjad	53
Lisa 9. Bilansivälised varad	54
Lisa 10. Aktsiakapital	55
Lisa 11. Segmendiaruanne	57
Lisa 12. Kauplemistevõtmise netotulu	57
Lisa 13. Tegevuskulud	58
Lisa 14. Tehingud seotud osapooltega	59

**Meie eesmärk on
innovatsiooni kaudu
uute klientideni jõuda.**

Anton Tikhomirov
Nõukogu liige

Meie ettevõte

Admiral Markets AS asutati 2003. aastal. 2009. aastal väljastas Finantsinspeksioon Admiral Markets AS-ile investeerimisteenuste osutamiseks tegevusloa nr-ga 4.1-1/46. Ettevõtte kuulub rahvusvahelisse kontserni (edaspidi grupp), kes tegutseb ühise kaubamärgi nime Admiral Markets all. Admiral Markets AS-i emaettevõtte Admiral Markets Group AS omab 100% Admiral Markets AS-i aktsiatest.

Admiral Markets AS-i põhitegevusala on kauplemise teenuse ja investeerimisteenuste (peamiselt finantsvõimendusega ja tuletisinstrumentide) pakumine tava-, professionaalsetele ning institutsionaalsetele klientidele. Klientidele pakutakse Forexi ja hinnavahelepingute (contract for difference ehk CFD) finantsvõimendusega tooteid börsivälisel turul ning ka börsil noteeritud instrumente. Ettevõtte tegevus on olnud suunatud peamiselt kogunud kauplejatele, kuid eelmisest aastast alates oleme tugevdanud oma positsiooni ka alustavate kauplejate segmendis. Seetõttu pööratakse tähelepanu kogunud kauplejate üldiste kauplemisoskuste parendamisele ja uute huviliste koolitamisele.

White Labeli partnerluskokkulepete alusel pakub Admiral Markets AS, olles platvormi administreerija ja arendaja, kõikidele endaga samasse konsolideerimisgruppi kuuluvatele sõsarinvesteeringühingutele lisaks muudele tugiteenustele ka võimalust kasutada investeerimisplatvormi. Grupi strateegiast lähtuvalt maandavad Admiral Markets AS-i sõsarinvesteeringühingud oma klientide tehingutest tulenevad riskid Admiral Markets ASis, kes on ühtlasi peamine likviidsuspartner. Seetõttu sõltuvad Admiral Markets AS-i tulemused teistest gruppi kuuluvatest ettevõtetest.

Lisaks jae-, professionaalsetele ning institutsionaalsetele klientidele osutatavatele teenustele pakub Admiral Markets AS tugiteenuseid ka oma konsolideerimisgrupi ettevõtetele. Ettevõtte vastutab seejuures grupi kõikide võtmetähtsusega middle- ja back-office-funktsioonide eest: IT-platvormide administreerimine ja arendamine

koos Admiral Markets Group AS-i tütarettevõtetega AMTS Solutions OÜ ning Runa Systems, riskijuhtimine, likviidsuse tagamine – Admiral Markets AS on peamine likviidsuspakkuja kõikidele Admiral Markets Group AS-i investeerimisetevõtetele, turundus, finantsteenused, vastavuskontroll.

Admiral Markets AS-iga samasse konsolideerimisgruppi kuuluvad tegevusloaga investeerimisetevõtted on Admiral Markets UK Ltd, Admiral Markets Pty Ltd ja Admiral Markets Cyprus Ltd. Admiral Markets AS-il on Finantsinspeksiooni väljastatud tegevusluba. Admiral Markets AS ja teised samasse konsolideerimisgruppi kuuluvad tegevusloaga investeerimisühingud kasutavad ühist kaubamärki. Seetõttu mõjutab Admiral Marketsi kaubamärgi maine otseselt suuresti nii Admiral Markets AS-i finantsnäitajaid kui ka äriedu.

Admiral Markets AS on tütarettevõtted Kanadas ja Jordaanias. Seoses Admiral Markets AS-i emaettevõtte Admiral Markets Group AS strateegia kujundamisega, suleti 2020. aastal filiaal Poolas ning esinduskontor Venemaal on likvideerimisel. Kuna filiaal ega ka esinduskontor ei tegelenud investeerimisteenuste osutamisega ning filiaalil ja esinduskontoril puudusid kliendid, ei oma sulgemine märkimisväärset mõju Admiral Markets AS-i äritegevusele ega majandustulemustele.

Admiral Markets AS-iga samasse konsolideerimisgruppi kuuluvad 2020. aasta lõpul ning aruande avalikustamise seisuga veel sellised ettevõtted: Runa Systems, AMTS Solution OÜ, AM Asia Operations Sdn. Bhd., AM INVESTMENTS AND TRADING SA (PTY) LTD ja Gateway2am OÜ (endise nimega Admiral Virtual OÜ), Admiral Markets Europe GmbH, Admiral Markets France, Admiral Markets Espana SL. 2021. aastal soetas Admiral Markets Group AS laenu- ja investeerimisplatvormi MoneyZen OÜ.

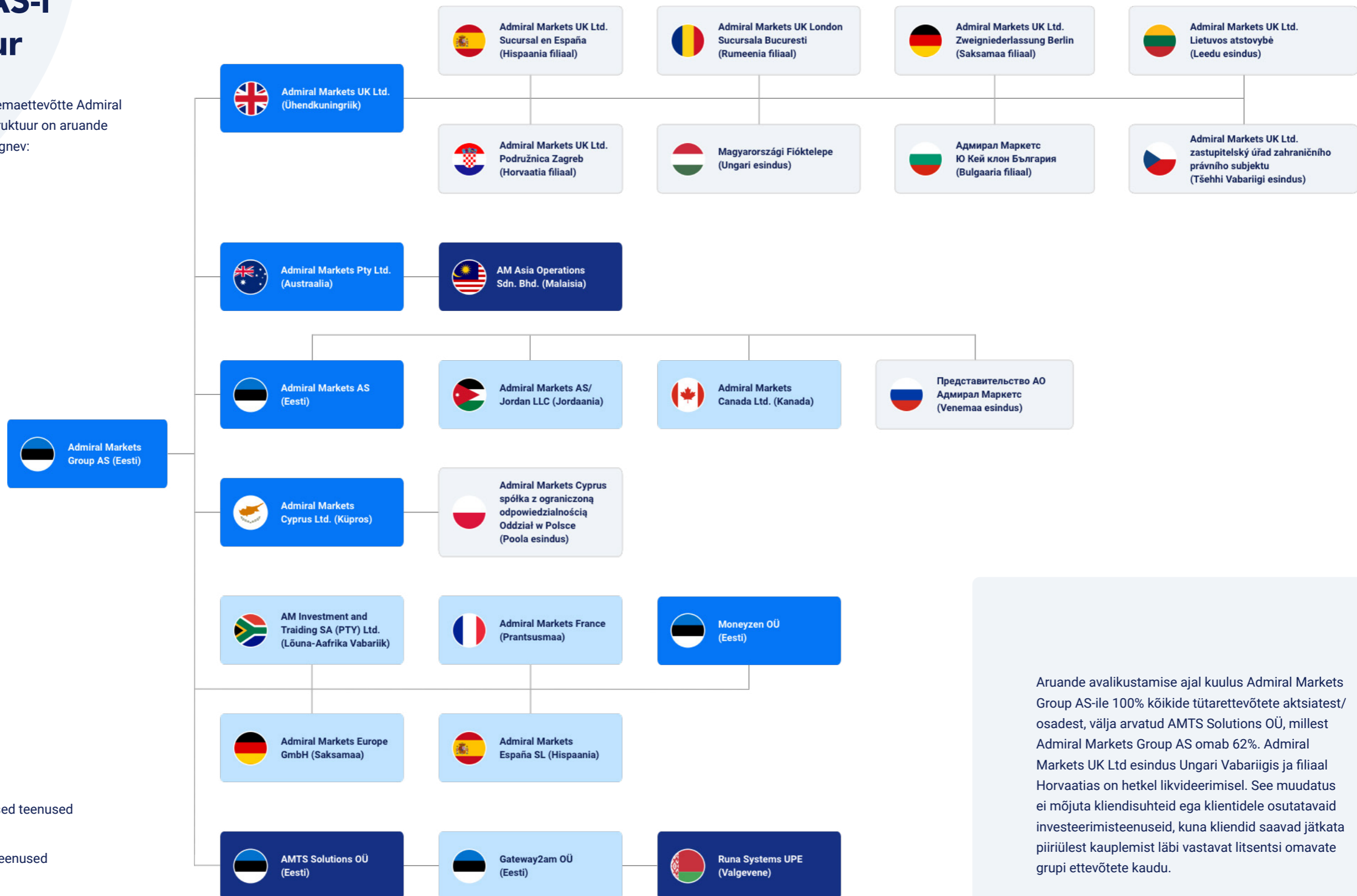
Runa Systems ja AMTS Solution OÜ pakuvad IT- ja muid kontsernisisesid teenuseid. Praegu äriga ei tegele järgmised ettevõtted: Gateway2am OÜ, AM INVESTMENTS AND TRADING SA (PTY) LTD, Admiral Markets AS/ Jordan LLC, Admiral Markets Canada Ltd, Admiral Markets Europe GmbH, Admiral Markets France ja Admiral Markets Espana SL.

Järgnev peatükk käsitleb Admiral Markets Group AS-i ja sellega seotud tütarettevõtete asutamise- ja litsenseerimisajalugu.

Tegevusaruanne

Admiral Markets Group AS-i struktuur

Admiral Markets AS-i emaettevõtte Admiral Markets Group AS-i struktuur on aruande avalikustamise ajal järgnev:



- IT & grupisesed teenused
- Investimiseenused
- Esindus ja filiaal
- Mitteaktiivne ettevõtte

Aruande avalikustamise ajal kuulub Admiral Markets Group AS-ile 100% kõikide tütarettevõtete aktsiatest/ osadest, välja arvatud AMTS Solutions OÜ, millest Admiral Markets Group AS omab 62%. Admiral Markets UK Ltd esindus Ungari Vabariigis ja filiaal Horvaatias on hetkel likvideerimisel. See muudatus ei mõjuta kliendisuhteid ega klientidele osutatavaid investimiseenuseid, kuna kliendid saavad jätkata piiriülest kauplemist läbi vastavat litsentsi omavate grupi ettevõtete kaudu.

Meie tooted ja teenused

Meie pühendumus pakkuda ligipääsu paljudele rahvusvahelistele finantsturgudele läbi meie enda funktsionaalse tarkvara ja kvaliteedi tähendab, et meie kliendid saavad parima ja läbipaistva kauplemisskogemuse.

Admiral Marketsi visioon ja missioon on tuua inimesed kokku ühte võimsasse finantskeskusesse. Globaalse ettevõttena arendame oma IT- lahendusi ettevõttesiseselt, ühendades omavahel IT- ja finantsmaailma. Admiral Markets hindab kõrgelt finantsharidust. Viimase viimase 20 aasta jooksul oleme pakkunud sadadele tuhandetele võimalust tegeleda oma finantskirjaoskusega.

Kauplemisplatvorm ja ligipääs finantsturgudele

Meie kauplemisinfrastruktuur võimaldab optimeerida lühema latentsusajaga ligipääsu maailma suurimale mitut varaklassi hõlmavale elektroonilisele kauplemisskeskkonnale. Kauplemisserverid asuvad rahvusvaheliste finantsteenuste pakkujate ühes kõige olulisemas andmekeskuses ja interneti vahetuspunktis – Equinix London LD4. Kauplemisserverite lähedus kõigile peamistele likviidsuspakkujatele ja institutsionaalsetele kauplemisspartneritele, millele lisandub meie ettevõtte enda tellimuste suunamise ja täitmise mootor, võimaldab meil järjepidevalt täita meie klientide tellimusi parimal võimalikul viisil kõigi finantstoodete puhul.

Klientidele pakutav teenus toetub kahele kauplemisplatvormile: MetaTrader 4 ja MetaTrader 5. Viimane on uusim MetaTrader rakendus, mille on välja töötanud MetaQuotes Software Corporation ja mida on rohkem kui kümme aastat usaldanud ja kasutanud miljonid kauplejad ja sajad kauplemisteenuse pakkujad kogu maailmas.

MetaTrader 5 platvorm on säilitanud MetaTrader 4 liidese kasutajamugavuse ja funktsionaalsuse, kuid erinevalt oma eelkäijast ei ole selle toote ulatuse mastaapsus enam piiratud. Uuenenud platvorm võimaldab nüüd kauplemist ka börsil kaubeldavate toodetega, nagu aktsiad, fondid, futuurid, võlakirjad ja optioonid. Mitme varaklassi tugi andis Admiral Marketsile võimaluse jõuda uute turusegmentideni, kaasata veelgi laiemat kauplejate rühma ja laiendada Admiral Marketsi globaalset jalajälge, võimaldades teha tehinguid aktsiatega ja börsil kaubeldavate fondidega.

Koostöös kolmandate osapoolte arendajatega lõime MetaTrader Supreme Editioni – kauplemisplatvormi lisandmooduli MetaTrader 4 või MetaTrader 5 rakenduste töölaueversioonidele. MetaTrader Supreme Edition sisaldab meie klientide jaoks turuanalüüsi- ja kauplemissvahendeid ning annab meile konkurentsieelise teiste investeerimisteenuste pakkujate ees, kes samuti kasutavad MetaTrader platvorme.

Meie kliendid

Toote või teenuse kvaliteet sõltub oluliselt klientide rahulolust. See on põhjus, miks me väärtustame meie klienditeeninduse kvaliteeti. Admiral Marketsi teenused on suunatud peamiselt kogunud kauplejatele, kuid samal ajal on Admiral Markets paljudele klientidele esimene ettevõtte, kellega koos alustada oma teed finantsmaailmas. Seepärast keskendume klientide üldiste kauplemissoskuste parandamisele ja uute entusiastide koolitamisele.

Jätakuvalt korraldasime veebinare. Lisaks põhiteadmistele kauplemisest anname klientidele võimaluse uurida riskivabalt kauplemissvõimalusi

rohkem kui 8300 kauplemissinstrumendiga tasuta demokonto abil. Lisaks oleme paljudele klientidele ainuke kauplemisteenuse pakkuja, sest Admiral Markets toetab laia valikut kauplemisega seotud teenuseid, mis on piisavad isegi väga nõudlikule kliendile.

Meie eesmärk on laiendada oma kliendibaasi ja jõuda uute klientideni uue mobiilirakenduse kaudu, mis laiendab nende võimalust kasutada kauplemisteenuseid. See käivitati 2020. aastal, pakudes personaliseeritud lähenemist ja juurdepääsu finantsturgudele.



2020 peamised sündmused

2020. aastal tegi ettevõtte märkimisväärseid edusamme, et positsioneerida end ülemaailmse FinTech ettevõtteks, mis pakub oma klientidele parimaid finantsteenuseid, millega kaasneb tipptasemel klienditeeninduse kogemus. Käivitati lai valik uusi suuremahulisi IT-arendusi ja -projekte, mis kõik aitasid kaasa ettevõtte digitaalsele küpsusele.

Tegutseme pidevalt oma IT- lahenduste väljatöötamise nimel, et neil oleks võimalikult kõrge kvaliteet. Tuleviku tehnoloogiate abil hoiame

enda edu, mis võimaldab meil olla kiire, paindlik ja reageerida ümbritsevatele muutustele.

Peame kinni platvormil põhinevast lähenemisest kui protsessist, kuidas oma äri üles ehitada ökosüsteemi formaadis.

2020. aastal alustasime ettevalmistusi ettevõtte rebrandinguks, sest oleme teel rahvusvaheliseks finantskeskuseks. 2021. aasta jooksul võtame kasutusele uue nimetuse Admiral.

Admiral Marketsi App

Täna on maailm mobiilne. See on põhjus, miks me kasutasime 2020. aastat, et end sellisena määratleda. Meie jaoks on see kohustus, mitte võimalus, et pakkuda parimat võimalikku mobiilikasutaja kogemust. Mitmesuguste kauplemis-, investeerimis-, sotsiaalse kauplemise ja rahalise lisaväärtusega teenuste finantskeskuseks saamisel, käivitas ettevõtte mobiilirakenduse, mis võimaldab kõikjal teel olles kaubelda.

See on rakendus, mis on saadaval nii Androidile kui ka iOS-süsteemile, pakkudes kasutajatele maksimaalset isikupärastamist, võimaldades samal ajal juurdepääsu ulatuslikule tootepakkumisele: Forex, aktsiate CFD-d, indeksid, krüptovaluutad. Rakendusel on kasutajasõbralik liides, mis võimaldab kasutajatel oma mobiilseadmetega igal ajal ja igal pool kaubelda, avades personaalsema ja hõlpsama emakeelse kauplemise kogemuse kui kunagi varem. Samuti on kasutajal võimalik oma äranägemise järgi vahetada Demo ja Live Trading režiime.

Uuendatud rakendus võimaldab ettevõttel keskenduda algajale investorile, kes kaalub alles esimest kohtumist finantsturgudega. Oleme võimelised pakkuma neile vajalikku tehnoloogiat, klienditeenindust, uuringuid ja haridust, samal ajal kui nad tutvuvad globaalse finantsvaldkonna trendidega.



Tipptasemel IT-meeskond

Ambitsioonikate ja murranguliste plaanide elluviimine toimus meie ettevõttesisesel IT- ja tehnoloogiaosakonna suurepärasel toel. Laienemisfaasis ja eesmärkide suunas liikumisel teeme ulatuslikke investeeringuid oma infrastruktuuri ja arendusse.

Me kõik teame tehnoloogia muutumise kiirust. Sellepärast on parimal meeskonnal vaja FinTechi maailmas toimuva innovatsiooniga sammu pidada. Täna on Admiral Marketsil maailmatasemel IT- ja tehnoloogiaosakond, kus iga ametikoht tähistab ettevõtte jätkuvat edu.

Laiendasime nii meeskonda kui ka ettevõtte infrastruktuurisüsteemide geograafilisi asukohti. Meie suurim saavutus aastaks 2020 on IT-valdkonna suurepärase meeskonna moodustamine, kuna konkurents sektori parima oskusteabe palkamiseks on äärmiselt tihe. Täna on ettevõttel täiskomplekteeritus parimatest ekspertidest, et viia lõpule käivitatud ja tulevased projektid.

Lisaks oleme palganud neli tuumikmeeskonna liiget, kes aitavad ettevõttel täita kõrgeimaid küberturvalisuse, tehnoloogiaarenduse, stabiilsuse ja üldise tööefektiivsuse standardeid.

Samal ajal suurendasime oma ressursse ja laiendasime oma küberturvalisuse meeskonda, et aidata ettevõtet võimalikult kõrgel tasemel kaitsta. Infoturvet on meie peamine prioriteet. Meie igapäevane töö on pühendatud tehnoloogia ajakohastamisele võimalikult kõrgetele standarditele.

Turundus

Ettevõtte on pidevalt tegelenud turundustegevusega, mis koos üldise äritegevusega on viinud silmapaistvate tulemusteni. Turundusmeeskonna eesmärk on pakkuda parimat sisu, kujundust, ideid ja teemasid, et toetada ettevõtte erinevaid meeskondi ja projekte nende eesmärkide saavutamiseks.

Turu suur volatiilsus 2020. aasta esimesel poolel koos mitmesuguste projektide ja kampaaniatega kasvatas märkimisväärselt ettevõtte uute kontaktide ja klientide arvu. 2020. aasta esimesel poolel käivitati mitmesuguseid kampaaniaid, mis olid suunatud parimate pakkumistega turule tulemisega. Need boonuskampaaniad, mida reklaamiti Google'is, Bingis, Facebookis ja rohkem kui 40 valdkondlikes allikates, püstitasid ettevõttes registreeritud uute klientide rekordi ja ka uue kauplemismahu rekordi.

Me kõik oleme näinud, kuidas COVID-19 raputas turge, kuid samas pakkus ka suurepäraseid võimalusi kliendikommunikatsiooni parandamiseks.

Sel aastal oleme oma (potentsiaalseid) kliente kaasanud ja neile rohkem harivaid artikleid pakunud kui kunagi varem, käivitanud teavituskampaaniaid ja tutvustanud uut uudisteenust.

Ettevõttel on hea meel, et nüüdsest on lisandunud sotsiaalmeedia meeskond, kes töötab sotsiaalmeedia kanalitega ja suurendab ettevõtte kohalolekut seal. Näiteks oleme endale konto avanud Instagrammis.

Admiral Markets pöörab palju tähelepanu oma klientide haridusele ja analüütiliste materjalide kvaliteedile.

Märtsis 2020 viis ettevõtte oma kaubamärgi Tallinna Lennart Meri lennujaama, kus avati Admiral Marketsi nimeline lennujaamavärv number viis. Lende oodates võivad inimesed muuhulgas avada kauplemiskonto ja hankida spetsiaalsete videote abil haridusalast teavet finantsturgudel kauplemise kohta.

Admiral Markets pakub oma klientidele võimalusi kaubelda kogu maailmas ja seetõttu käivitati aasta esimesel poolel mobiilirakenduse ümberkujundamine, mida kauplejate ringkondades väga kõrgelt hinnati.

Meie Inimesed

COVID-19 pandeemia mõjutas meid kõiki. Seetõttu oli 2020. aastal põhirõhk meie inimeste ja organisatsioonikultuuri arendamisel. Oleme väga uhked oma fantastilise meeskonna ja nende silmapaistva asjatundlikkuse, pühendumuse ja ühtekuuluvust hindava suhtumise eest.

Meie peamine fookus oli suunatud inimeste arendamisele, nende turvalisuse tagamisele globaalses eriolukorras ja uutele algatustele, et kasvatada veelgi ühtekuuluvust meeskonnana.

Ettevõttena kasvasime ka karantiini ajal ja kõik töötajad olid tööalaselt kaitstud ja terved - ettevõtte ei pidanud inimesi koondama ega palku vähendama. 2020. aasta esimese poolaasta suurim väljakutse oli kindlasti üleminek kaugtööle. Kuigi meie äritegevus toimub veebipõhiselt, oli see ettevõtte jaoks siiski väga keeruline aeg. Kuid me tegime koostööd ja saime hakkama, toetasime kõiki meeskonnaliikmeid samm-sammult "uue normaalsusega" harjumisel.

Pöörasime veelgi suuremat tähelepanu sisekommunikatsioonile. Alates 2020. aastast oleme kord kvartalis pidanud nn Raekoja koosolekuid, kus juhatuse liikmed jagavad ettevõttega seotud teavet. Samuti oleme järjepidevalt välja andnud igakuiseid personali-uudiskirju, mis annavad ülevaate olulistest uudistest ja käimasolevatest projektidest, samuti meie ettevõtte sisestest edulugudest.

2020. aasta oli ka erinevate positiivsete algatuste aasta. Jätkame osalemist stipendiumiprogrammis koostöös TalTechi ülikooliga. Sisemiselt on meil olnud oma inimeste jaoks erinevaid projekte, näiteks HR Hackathon ja Outstanding People Awards. Kuna organisatsioonikultuur on olnud sellel aastal meie põhifookuses, algatasime oktoobris kiida-omakolleege algatuse (#Kudober). Aasta lõppes ametliku tunnustusega Eesti Sotsiaalministeeriumilt, millega Admiral Markets AS pälvis peresõbraliku tööandja kuldmärgise. Kõik meie pingutused näivad vilja kandvat, kuna 2020. oli meie töötajate voolavus ettevõttest lahkumisel kõigi aegade madalaim.

Hoides distantsi,
püsida koos-
erialukord 2020



Andmete analüüs, tehisintellekt ja plokiahel on meie tulevik.

Anatolii Mikhalchenko
Nõukogu liige



Tehes head ja ettevõtte sotsiaalne vastutus

Ettevõtte väärtustab ühtekuuluvust ja seda jälgitakse ettevõtte sotsiaalse vastutuse tegevustes ning mitmesugustes sponsorlus- ja koostööprojektides.

2020 teatas maailmale, et mõned muudatused on vältimatud ja me kõik peame tegelema sellega, kuidas vähendada koormust meid ümbritsevale keskkonnale. Rohkem kui eales varem tõestas 2020. aasta, et on oluline toetada neid, kes on COVID 19 tõttu kõige rohkem kannatanud. Olime tunnustajaks kokku hoidmisele olukorras, kui see polnud füüsiliselt võimalik.

Tallinna Loomaaed

Oleme jääkaru Aroni ristiisa, kes elas kuni 2020. aasta juulini Tallinna loomaaias. Kuid nagu looduses, ei ela noored isad loomaaias vanemate juures, vaid peavad iseseisvuma. EAZA jääkarude aretusprogrammi koordinaatori soovitusel leiti Prantsusmaalt La Flèche loomaaiaast Aronile uus elupaik. Aron ei ela uhkes jääkaru puuris üksi, vaid oma uue kaaslasega. Kuigi Aron kolis Prantsusmaale, et seal oma pere luua ja me igatseme teda, on Tallinna loomaaeda saabunud jääkaru nimega Rasputin. Tervitame teda ja meie koostöö Tallinna loomaaiaaga jätkub.



Pärnu Muusikafestival

Eesti suvepealinn Pärnu toob suvel ühe nädala jooksul sellesse kaunisse linna maailmatasemel muusikuid. See on üks silmapaistvamaid klassikalise muusika festivale Euroopas. Oleme õnnelikud, et oleme üks selle toimumise taustajõududest.



Koostöö noorte leiutajatega

2020. aasta sügisel toimus Eesti üleriigiline konkurs parimatele õpilasleiutajatele. Kokku esitati konkursile üle 600 põneva leiutise. Meil oli hea meel ja au osaleda sellel üritusel ning premeerida kahte noort silmapaistvat leiutajat.

Admiral Marketsi auhinnad said noored leiutajad - Ruudi Seppel 3. klassist ja Arabella Kruuse 8. klassist. Ruudi leiutis kannab nime "Kinga ja saapa piiks". Tema kingade ja saabaste piiksu idee on mõeldud lastele, kelle jalad kasvavad kiiresti. See on sokk, mis annab märku, kui king jääb väikseks.

Arabella pakkus välja uudse telefonirakenduse "VAIB", mis toetab õpilaste vaimset tervist. Tema rakendus pakub lahendusi õpilaste muredele, mida igapäevases koolielus sagedasti esineb.



Eesti Kontsert

Aastal 2020 teatas ettevõtte koostöö algusest Eesti Kontserdiga, mis tähendab, et ettevõtte on 2020. aastal Eesti Kontserdi peاسponsor. Eesti Kontsert on kõrgetasemeline kontsertide korraldaja, kellel on Eestis kõige laiem repertuaarivalik ning nad on tuntud koostööpartner välismaal.



Stipendiumid TalTechis

Ettevõtte on aastate jooksul pidevalt välja andnud stipendiume TalTechi ülikooli silmapaistvatele noortele üliõpilastele, kes õpivad IT-d või majandust. Meie viimane stipendium läks Henty Härmile, kes õpib infotehnoloogia teaduskonnas. Ta köitis meie tähelepanu oma uuenduslike ideedega.



Hõbevalge

Meil on hea meel teatada meie jaoks erilise tähendusega projekti edukast lõppemisest, mida rahastas ja algatas ettevõtte asutaja Alexander Tsikhilov.

Eesti kultuuriajaloo maamärk, Eesti endise presidendi Lennart Meri kirjutatud "Hõbevalge" ilmus esmakordselt vene keeles. Raamat kingiti kõigile vene õppekeele eesti koolidele.

Alexander Tsikhilovi suureks üllatuseks sai ta teada, et 1976. aastal Lennart Meri kirjutatud raamat polnud veel vene keelde tõlgitud, ehkki see oli avaldatud soome keeles 1983. aastal ja isegi itaalia keeles 2016. aastal. Siis otsustas ta, et raamat, mis on äärmiselt oluline eesti kultuuri ja kirjanduse ajaloos, peaks olema kättesaadav ka vene keeles.

Endise presidendi poeg Mart Meri kirjutas sissejuhatuse ja esitas perekonnaarhiivist ainulaadsed fotod, mida polnud kunagi varem avaldatud. Raamatu venekeelne versioon sisaldab Lennart Meri sõprade mälestusi ja tema kui presidendi peetud kõnesid.



Juhtkond

Admiral Markets AS-i juhib neljaliikmeline juhatus ja järelvalvet teostab kolmeliikmeline nõukogu. Juhatus liikmed osalevad aktiivselt ettevõtte igapäevases äritegevuses ning neil on selged vastutusalad. Nõukogu kujundab ettevõtte visiooni ja äristrateegia, suunates aktiivselt ettevõtte kasvu

ja arengut ning teostab järelvalvet ka juhatuse tegevuse üle.

Juhtkonnale arvestatud tasu koos sotsiaalmaksudega moodustas 2020. aastal 420 tuhat eurot (2019: 465 tuhat eurot).

Admiral Markets AS-i nõukogu

Admiral Markets AS-i nõukogusse kuuluvad Alexander Tsikhilov, Anatolii Mikhalchenko ja Anton Tikhomirov.



Alexander Tsikhilov
Nõukogu esimees

Admiral Markets AS-i juhatus

Aruande koostamise ajal kuuluvad Admiral Markets AS-i juhatusse Sergei Bogatenkov, Dmitri Lauš, Jens Chrzanowski ja Victor Gherbovet.



Sergei Bogatenkov
Juhatusesimees



Dmitri Lauš
Juhatusesimees



Jens Chrzanowski
Juhatusesimees



Anton Tikhomirov
Nõukogu liige



Anatolii Mikhalchenko
Nõukogu liige



Victor Gherbovet
Juhatusesimees

Juhtimine on oluline, kuid see pole midagi meeskonnata. Ühtekuuluvus on üks meie ettevõtte väärtustest ja see on edu võti.



Organisatsioon

Admiral Markets AS-i organisatsioonilise struktuuri ja tehnilise korralduse eest vastutab ettevõtte juhtkond.

Tegevuse administreerimisel tuginetakse peamiselt töölepingu alusel töötavatele spetsialistidele ja ekspertidele, kuid kasutatakse ka teenuse

sisseostmise võimalust pädevatel isikutel, selleks õigusaktides, asjakohastes juhendites ning kehtestatud sisekordades ettenähtud tingimustel ja korras, tuginedes nõukogu ja juhatuse otsustele.

2020. aasta lõpus pakkus ettevõtte tööd 141 töötajale (2019: 147 töötajat). Töötajatele arvestatud tasu koos sotsiaalmaksudega moodustas aruandeperioodil 7,7 mln eurot (2019: 7,0 mln eurot).

Finantstulemused

Maailmamajandus

Majanduskeskkond

2020. aasta teises pooles hakkas maailmamajandus järk-järgult taastuma pärast aasta esimeses kvartalis toimunud suurt majanduslangust, mis oli tingitud COVID-19 tõttu kehtestatud piirangutest. Pärast 2020. aasta esimeses kvartalis täheldatud 3,2% majanduslangust (kvartalite võrdluses) tabas euroala teises kvartalis SKP aastakasvu rekordiline, 14,7% kahanemine, mis vähenes kolmandas kvartalis 4,3%-le.

2020. aasta teises pooles taastus ka USA majandus, mis oli 2020. aasta esimeses kvartalis langenud aastaga 5% ja teises kvartalis 31,4% ning kosus kolmandas kvartalis aastaga 33,4%, mis on siiani aegade parim tulemus.

Taastumise jätkumine 2021. aasta esimese kvartali esimestel kuudel on aga kahtluse all: USA SKP kasvumäär on endiselt pandeemiaeelsest tasemest 3,5% väiksem ning kuigi koroonaviiruse vastu vaktsineerimine on alanud, ei ole pandeemia USAs ega mujal veel kaugeltki kontrolli all. Euroopas, ennekõike Saksamaal, kehtestati vahetult enne jõule ja enne uudist Ühendkuningriigi uue viirustüve kohta uued liikumiskiirangud, kuna COVID-19 juhtumite ja surmade arv kasvas rekordkiirusel.

Saksamaal jäävad piirangud tõenäoliselt kehtima ka 2021. aasta esimeses kvartalis, sealjuures on poliitikutel

vihjanud, et viirus on kontrolli alt väljunud ning puudub kava piirangute leevendamiseks ja majanduse elavdamiseks.

2021. aasta esimeses pooles tekib tõenäoliselt suur maksejõuetusmenetluste laine, eriti väikeettevõtete seas, ja see kinnitab, et 2021. aasta SKP kasvuprognosis, mida Saksamaa valitsuse majandusnõunike kogu kahandas novembris (enne liikumiskiirangute teistkordset kehtestamist) varasemalt 4,9%-lt 3,7%-le, on liiga optimistlik.

Samuti oleme kaheldaval seisukohal, et IMF (*Rahvusvahelise Valuutafondi*) uuendatud prognoosis majanduslikult arenenud riikidele, mis eeldab 2021. aastal kasvu taastumist 3,9% -ni, on samuti liiga optimistlik.

Maailma keskpangad, eriti USA Föderaalreserv ja Euroopa Keskpank, jätkavad 2021. aasta esimeses kvartalis ja ka edaspidi turgude likviidsusega ülejutamist ning bilansside enneolematut laiendamist. Hoolimata sellest, et pankade toetamiseks mõeldud suurem likviidsus ei väljendu tingimata nõudluse ja tarbimise kasvus, eriti Euroopas.

Ehkki likviidsusetulv oli mõeldud loiu majanduse toetamiseks, aitas see tõsta ka globaalseid aktsiaturge. Tegelikult jõudis maailma aktsiaturu koguväärtus 2020. aasta lõpus kõigi aegade

kõrgeimale tasemele, 95 triljonile dollarile. Samal ajal prognoosisid mõned investeerimispannad, et hetkel käimasoleva majanduse V-kujulise taastumisega võib aktsiaturgudele 2021. aastal lisanduda veel 1 triljon dollarit.

Aktsiate nõudluse kasv on olnud ebaühtlane: juhtpositsioonil USA ja Aasia aktsiaturud saavutasid 2020. aastal kõigi aegade kõrgeima taseme. Euroopa ja Ühendkuningriigi aktsiaturud on CAC 40 ja FTSE 100 kauplemisega olnud palju aeglasemad võrreldes varasemate aegade kõrgeima tasemega. Kuid DAX 30 suutis 2020. aasta viimasel börsipäeval teha kõigi aegade rekordi.

Ameerika Ühendriigid

Pärast seda, kui USA majandus oli langenud 2020. aasta teises kvartalis 31,4% võrra, kasvas see kolmandas kvartalis aastaga 33,4%, mis on siiani aegade suurim kasv. Kuigi see tundub esmapilgul muljetavaldav, tekitab see lähemalt vaadates muret, kuna USA SKP kasvumäär on ikka veel pandeemiaeelsest tasemest 3,5% võrra väiksem.

USAs registreeritakse iga päev ligi 200 000 uut COVID-19 juhtumit ja osariigid karmistavad piiranguid, kuid USA kongress kiitis detsembris heaks vaid ühe väikese 892 miljardi dollari suuruse abipaketi, mis hõlmab 600-dollarilist otsemakset enamikule ameeriklastele, 300-dollarilist iganädalast töötö abiraha ja 284 miljardi dollari suurust palkade kaitsmise programmi. 2021. aasta esimeseks kvartaliks on tõenäoliselt vaja suuremat taastepaketti, et leevendada negatiivset mõju USA majandusele.

Sellegipoolest on USA SKP 2020. aasta neljanda kvartali 3,4% kasvumäära väljavaade ja mitme majandusanalüütiku poolt järgmiseks 12 kuuks ennustatud 3% kasvumäär üpris optimistlik ning nõuab tõenäoliselt USA Föderaalreservilt märkimisväärset lisastiimulit. Paljud analüütikud prognoosivad, et USA keskpang kasvatab 2021. aasta esimeses kvartalis oma bilanssi märkimisväärselt üle 7 triljoni USA dollari.

Ühendkuningriik

Ühendkuningriigi SKP vähenes 2020. aasta kolmandas kvartalis 8,6% võrra (võrreldes eelmise aasta sama perioodiga), mis oli väiksem kui varem ennustatud 9,6% ja 2020. aasta teises kvartalis täheldatud 20,8% langus. Kuigi algul tundus, et Ühendkuningriigi majandus hakkas pärast juuni-, juuli-, augusti- ja septembrikuist liikumiskiirangute tühistamist paranema, teatati vahetult enne jõule uue koroonaviirustüve kiirest levikust, mille tulemusena kehtestati riigis ranged piirangud ning teised riigid rakendasid Ühendkuningriigi kodanike suhtes sisenemiskeelu. Kartus, et Ühendkuningriigis kehtestatud piirangud jätkuvad, põhjustab 2021. aasta esimestel kuudel tõenäoliselt uue järsu majanduslanguse.

CBI ettevõtlusoptimismi näitaja (millega mõõdetakse kvartaalselt Ühendkuningriigi tootmisoptimismi) reiting oli 2020. aasta neljandas kvartalis 0 (varasemal perioodil -1) ja juunile eelnenud kolmel kuul -87, mis on kõigi aegade halvim tulemus. Kolmandik töötleva tööstuse ettevõtetest oli mures, et piiratud juurdepääs materjalidele või komponentidele võib vähendada järgmises kvartalis toodangut, juba enne teadet uue koroonaviirustüve kohta, mis suurendas Ühendkuningriigis hirmu reisi- ja kauplemiskeelu ees.

Ometi jääme majanduslikust vaatepunktist Ühendkuningriigi suhtes keskpikas ja pikas plaanis positiivseks: eelmiste epideemiade analüüsi põhjal võib oletada, et SKP reaalkasv saavutab pandeemiaeelse taseme kolme aasta jooksul ning et Brexit võib olla Ühendkuningriigi jaoks positiivne, eriti kuna üha rohkem paistab, et EL ja Ühendkuningriik jätkavad pingsat tööd seoses Brexiti-järgse kaubandusleppega.

Hiina

Hiina majandus kosus 2020. aasta kolmandas kvartalis 4,9% (võrreldes eelmise aasta sama perioodiga), mis ületas teise kvartali 3,2% kasvu, kuid oli siiski väiksem kui ennustatud 5,2% kasv.

Kuigi tulemus oli oodatust halvem, võib märgata, et kasv on pärast riiklikult toetatud tööstussektori taastumist laienenud lõpuks tarbimisele. Jaemüük

kasvas septembris eelmise aasta sama perioodiga võrreldes 3,3%, mis ületas ootuseid ja oli 2020. aasta parim tulemus. Tööstustootmine suurenes 6,9%, mis oli samuti oodatust parem tulemus ja 2020. aasta suurim kasv. Aasta esimesel üheksal kuul kasvas majandus 0,7%, tehes tasa 2020. aasta esimesel poolel koroonaviirusest ja kehtestatud piirangutest tingitud kahjud.

Tundub, et Hiina väljub pandeemiast tugevamana kui teised riigid: sealne SKP aastane kasvumäär on 2021. aasta esimeses kvartalis prognooside kohaselt 5–6%. Mitme analüütiku ennustustest ja prognoosidest nähtub, et Hiina SKP pikaajaline aastane kasvumäär võib 2021. aastal jääda 5,6% juurde.

Euroala

Euroala majandus langes 2020. aasta kolmandas kvartalis võrreldes eelmise aasta sama perioodiga 4,3%, taastudes 2020. aasta teises kvartalis täheldatud rekordsuurest 14,7% langusest. Siinkohal on kõige huvitavam asjaolu, et Euroopa Komisjoni suvise majandusprognoosi järgi pidi ELi SKP aastane kasvumäär olema 2020. aasta teise kvartali lõpuks –14,2%, mis oli üpris täpne ennustus.

Seega ennustatakse Euroopa Komisjoni 2020. aasta sügiseses majandusprognoosis 2021. aastaks 4,2% ja 2022. aastaks 3% kasvu, mis jätab üsna positiivse mulje.

Ent nagu varem arutatud, tehti need prognoosid enne mitmes Euroopa riigis vahetult enne jõule toimunud uut liikumispäästet lainet, mis oli tingitud mitmes riigis täheldatud COVID-19 juhtumite ja surmade rekordarvust. Samuti tundub tõenäoline, et piirangud jäävad nii Saksamaal kui ka teistes ELi liikmesriikides kehtima ka 2021. aasta esimeses kvartalis, eriti pärast teateid Ühendkuningriigis avastatud uuest viirustüvest.

2021. aasta esimeses kvartalis tabab euroala tõenäoliselt uus suur maksejõuetusmenetluste laine, mis kasvatab survet Euroopa pankadele ja suurendab lootust, et Euroopa Keskpangal on veel piisavalt vahendeid, et sekkuda ning süstida turule finantstingimuste säilitamiseks likviidsust.

Esimesi märke rahalise lisastiimuli vajadusest võib täheldada EKP detsembrikaise kohtumise ajal, mil teatati kavatsusest suurendada 1,35 triljoni euro

suurust erakorralise võlakirjade ostukava 500 miljardi euro võrra, pikendades seda 2022. aasta märtsini.

2020. aasta olulised üleilmsed sündmused

- algab Donald Trumpi ametist tagandamise protsess
- üle maailma hakatakse kehtestama koroonakarantiini
- Ameerika Ühendriikide presidendivalimised
- Ühendkuningriigi ja ELi tulevase suhte läbirääkimisteks ette nähtud üleminekuperioodi lõpp

Eesti majandus

Eesti majandus langes 2020. aasta kolmandas kvartalis võrreldes eelmise aasta sama perioodiga 1,9% ja sellele oli eelnenud teises kvartalis 6,9% langus. Selle tulemusena langes majandus maailmamajandust ja töajõudu tabanud COVID-19 pandeemia tõttu kolm kvartalit järjest.

Kolmandas kvartalis vähenes eratarbimine võrreldes eelmisel perioodil täheldatud 8,8%-ga 0,7%, samas kui netovälisnõudlus avaldas SKP-le ekspordi 8,6% kahanemise (2. kvartalis 19%) tõttu negatiivset mõju.

Valitsussektori kulutused suurenesid 5,3% võrra (teises kvartalis 3,7%), peamiselt koroonaviirusele reageerimisest tingitud suuremate tervishoiukulutuste tõttu. Kuigi majandus saavutas kolmandas kvartalis paremaid tulemusi, jäid investeeringud tagasihoidlikuks. Tootmise poole pealt avaldasid SKP-le negatiivset mõju kinnisvara-, majutus- ja toitlustus- ning ehitussektor. Hooajaliselt korrigeeritud kvartaliandmete järgi kasvas Eesti SKP kolmandas kvartalis 3,3% pärast ülespoole korrigeeritud 5,5% kasvu teises kvartalis.

Eesti Pank märgib oma kehtivas majanduspoliitilises avalduses, et Eesti majanduse taastumine sõltub viiruse ohjeldamisest ja vaktsineerimise edust: kui viirus saadakse 2021. aasta esimeses pooles kontrolli alla, võib Eesti majandus kasvada 2021. aastal 2,9%.

Negatiivse stsenaariumi korral ehk kui vaktsineerimisega ei suudeta pandeemiat kontrolli alla saada, võib Eesti majandus langeda 2021. aastal lisaks 1,8%.



Meie IT-lahendused on maailmatasemel.

Olga Lustsik
Tootejuht

Selleks, et meil oleks
keskkonnasäästlik ja
jätkusuutlik maailm,
peame tegutsema koos.



admirals



Finantsülevaade

Admiral Markets AS peamised finantsnäitajad

Kasumiaruanne (miljonites eurodes)	2020	2019	Muutus 2020 vs 2019	2018	2017	2016
Kauplemistegevuse netotulu	47,1	23,2	103%	24,2	19,3	18,0
Tegevuskulud	-26,2	-19,2	36%	-15,2	-12,7	-12,5
EBITDA	21,6	5,8	271%	10,1	6,4	6,3
EBIT	20,5	4,9	321%	9,8	6,2	5,9
Puhaskasum	20,3	4,6	340%	9,5	6,0	5,9
EBITDA marginaal, %	46%	25%	21	42%	33%	35%
EBIT marginaal, %	44%	21%	23	40%	32%	33%
Puhaskasumi marginaal, %	43%	20%	23	39%	31%	33%
Kulude-tulude suhe, %	56%	83%	-27	63%	66%	69%
Ärimahud (miljonites eurodes)						
Nõuded krediitiasutustele ja investeerimisühingutele	40,3	26,5	52%	22,2	22,0	18,0
Võlakirjad	8,7	9,3	-7%	10,8	3,3	2,4
Omakapital	57,7	38,8	49%	35,6	27,4	22,8
Bilansimaht	75,2	47,2	51%	39,4	30,6	24,1
Bilansivälised varad (kliendivarad)	3,0	2,7	9%	3,6	3,3	4,4
Töötajate arv	141	147	-4%	123	124	119

Suhtarvude arvutamisel kasutatud valemid:

EBITDA marginaal, % = EBITDA / kauplemistegevuse netotulu

EBIT marginaal, % = EBIT / kauplemistegevuse netotulu

Puhaskasumi marginaal, % = puhaskasum / kauplemistegevuse netotulu

Kulude-tulude suhe, % = tegevuskulud / kauplemistegevuse netotulu

Peamised finantssuhtarvud

	2020	2019	Muutus 2020 vs 2019	2018
Puhaskasum aktsia kohta, EUR	50,2	11,4	38,8	23,4
Omakapitali tootlus, %	42,0%	12,4%	29,6	30,1%
Omakapitali kordaja	1,2	1,2	0	1,1
Vara tootlus, %	34,2%	10,6%	23,6	27,1%
Lühiajaliste kohustuste kattekordaja	7,0	13,4	-6,4	17,3

Suhtarvude arvutamisel kasutatud valemid:

Puhaskasum aktsia kohta, EUR = puhaskasum / keskmine aktsiate arv

Omakapitali tootlus (ROE), % = puhaskasum / keskmine omakapital * 100

Omakapitali kordaja = keskmised varad / keskmine omakapital

Vara tootlus (ROA), % = puhaskasum / keskmised varad * 100

Lühiajaliste kohustuste kattekordaja = käibevara / lühiajalised kohustused

Suhtarvude arvutamisel võetakse bilansilised näitajad arvesse eelmise ja käesoleva aruandeperioodi lõpunäitajate aritmeetilise keskmisena, kasumiaruande näitajad aruandeperioodi lõpu seisuga.

Admiral Markets AS emettevõtte Admiral Markets Group AS-i konsolideeritud peamised finantsnäitajad

Kasumiaruanne (miljonites eurodes)	2020	2019	Muutus 2020 vs 2019	2018
Kauplemistegevuse netotulu	62,2	33,5	86%	32,6
Tegevuskulud	40,6	28,1	45%	22,0
EBITDA	23,4	6,9	241%	11,2
EBIT	21,7	5,6	286%	10,9
Puhaskasum	20,7	5,2	297%	10,3
EBITDA marginaal, %	38%	20%	18	34%
EBIT marginaal, %	35%	17%	18	33%
Puhaskasumi marginaal, %	33%	16%	17	32%
Kulude-tulude suhe, %	65%	84%	-19	68%

Ärimahud (miljonites eurodes)	2020	2019	Muutus 2020 vs 2019	2018
Nõuded krediidiasutustele ja investeerimisühingutele	61,4	33,7	82%	27,8
Võlakirjad	8,7	9,3	-7%	10,8
Omakapital	61,1	42,4	44%	38,8
Bilansimaht	75,2	52,0	45%	43,4
Bilansivälised varad (kliendivarad)	82,2	45,9	79%	31,6
Aktiivsete klientide number*	48 341	24 148	100%	22 321
Aktiivsete kliendikontode number**	62 854	30 522	106%	27 993
Töötajate arv	340	284	25%	228

*Aktiivsete klientide number, kes on teinud viimase 12 kuu jooksul vähemalt ühe tehingu

**Aktiivsed kliendikontode number, kus viimase 12 kuu jooksul on tehtud vähemalt üks tehing



Meil on kliendid 154 riigis.

Dmitri Lauš
Juhatuse liige

Kapitaliseeritus

Riskijuhtimine on osa Admiral Markets AS-i sisekontrollisüsteemist ja selle eesmärgiks on identifitseerida, hinnata ja kontrollida kõiki Admiral Markets AS-i tegevusega seotud riske, et kindlustada Admiral Markets AS-i usaldusvärsus, stabiilsus ja kasumlikkus.

Admiral Markets AS-i omavahendite tase seisuga 31.12.2020 oli 38,4 miljonit eurot (31.12.2019: 35,4 miljonit eurot). Admiral Markets AS on raporteerimise perioodi lõpul hästi kapitaliseeritud, kapitali adekvaatsuse tase oli 19,3% (31.12.2019: 21,1%) ja ettevõtte täidab kõiki regulatiivseid kapitalinõudeid.

Omavahendid

(tuhandetes eurodes)	31.12.2020	31.12.2019
Sissemakstud aktsiakapital	2 586	2 586
Puhaskasumi arvel moodustatud kohustuslik reservkapital	259	259
Eelmiste perioodide jaotamata kasum	34 566	31 333
Immateriaalne põhivara	-824	-630
Esimese taseme omavahendid kokku	36 587	33 548
Allutatud võlakirjad	1 827	1 827
Teise taseme omavahendid kokku	1 827	1 827
Omavahendid kokku	38 414	35 375

Kapitalinõuded

(tuhandetes eurodes)	31.12.2020	31.12.2019
Krediitiasutused ja investeerimisühingud standardmeetodil	8 680	6 416
Jaenõuded standardmeetodil	9 421	7 571
Muud varad standardmeetodil	20 553	10 593
Krediidirisk ja vastaspoole krediirisk kokku	38 654	24 580
Valutarisk standardmeetodil	87 154	71 263
Positsioonirisk standardmeetodil	19 014	19 243
Kaubarisk standardmeetodil	11 347	13 263
Tururisk kokku	117 515	103 769
Krediidiväärtuse korrigeerimise risk standardmeetodil	96	25
Operatsioonirisk baasmeetodil	42 651	39 133
Kokku kapitalinõuded kapitali adekvaatsuse arvutamiseks	198 916	167 507

Kapitali adekvaatsus

	31.12.2020	31.12.2019
Kapitali adekvaatsus	19,3%	21,1%
Tier 1 kapitali suhtarv	18,4%	20,0%

Selles peatükis antakse ülevaade ettevõtte varadest, kohustustest, omakapitalist, tuludest ja rahavoost 2020 ja 2019. aastal.

Raamatupidamise vahearuanne

Finantsseisundi aruanne

(tuhandetes eurodes)	Lisa	31.12.2020	31.12.2019
Varad			
Nõuded krediidasutustele	3	25 742	19 757
Nõuded investeerimisühingutele	3	15 120	6 786
Finantsvarad õiglasel väärtuses muutustega läbi kasumiaruande	4	11 623	9 759
Laenud ja nõuded	5	6 730	3 983
Muud varad		1 390	912
Pikaajaline investering		4 180	0
Materiaalne põhivara		1 614	1 283
Kasutusõigusega vara	7	4 213	4 059
Immateriaalne põhivara		824	630
Varad kokku		71 436	47 169
Kohustused			
Finantskohustused õiglasel väärtuses muutustega läbi kasumiaruande	4	219	66
Võlad ja ettemaksed	6	7 317	2 349
Allutatud võlakirjad	8	1 827	1 827
Rendikohustis	7	4 396	4 145
Kohustused kokku		13 759	8 387

jätkeb järgmisel leheküljel ↓

Omakapital			
Aksiakapital	10	2 586	2 586
Kohustuslik reservkapital		259	259
Jaotamata kasum		54 832	35 937
Omakapital kokku		57 677	38 782
Kohustused ja omakapital kokku		71 436	47 169

Tööjõukulud		-7 670	-7 006
Tegevuskulud	13	-17 400	-11 268
Põhivara kulum		-626	-526
Kasutusõigusega vara kulum	7	-537	-420
Kasum enne tulumaksu		20 532	4 915
Tulumaks		-267	-311
Aruandeperioodi kasum		20 265	4 604
Aruandeperioodi koondkasum		20 265	4 604
Puhaskasum ja lahustatud puhaskasum aktsia kohta	10	50,16	11,40

Koondkasumiaruanne

(tuhandetes eurodes)	Lisa	2020	2019
Netokasum klientidega ja likviidsuspakkujatega kaubeldavatel finantsvaradelt õiglasest väärtuses muutustega läbi kasumiaruande		65 762	34 838
Vahendustasu tulu		32	71
Komisjoni- ja vahendustasu kulu		-18 719	-11 708
Muud kauplemistegevusega seotud tulud		19	31
Muud kauplemistegevusega seotud kulud		-23	-22
Kauplemistegevuse netotulu	12	47 071	23 210
Muud tulud		1 368	777
Muud kulud		-391	-202
Intressitulu efektiivse intressimäära meetodil		128	75
Muud samalaadsed intressitulud		194	183
Intressikulu		-245	-224
Netokasum / -kahjum valuutakursi muutustest		-1 360	266
Netokasum õiglasest väärtuses muutustega läbi kasumiaruande		0	50


Rahavoogude aruanne

(tuhandetes eurodes)	Lisa	2020	2019
Rahavood äritegevusest			
Kasum		20 265	4 604
Korrigeerimised:			
Põhivara kulum		1 164	946
Kasum põhivara müügist		-32	9
Intressitulu		-323	-258
Intressikulu		245	224
Kahjum ebatõenäoliselt laekuvatest nõuetest		0	25
Ettevõtte tulumaksu kulu		267	311
Muud finantstulud ja -kulud		1 360	-266

jätub järgmisel leheküljel ↓

Finantsvarad õiglasel väärtuses muutustega läbi kasumiaruande ümberhindluse kasum	0	-50
Äritegevuse rahavood enne muutusi käibekapitalis	22 946	5 545
Muutused käibekapitalis:		
Nõuded investeerimisühingutele muutus	-8 334	-49
Nõuded ostjate vastu muutus	-338	61
Muude varade muutus	-478	133
Tuletisinstrumentide varade muutus	-389	-31
Kohustuste ja ettemaksete muutus	4 968	885
Tuletisinstrumentide kohustuse muutus	153	-110
Varude muutus	0	61
Äritegevuse rahavood enne intressi ja makse	18 528	6 496
Laekunud intressid	319	61
Makstud intressid	-243	-223
Makstud ettevõtte tulumaks	-267	-311
Kokku rahavood äritegevusest	18 337	6 023
Rahavood investeerimistegevusest		
Materiaalse ja immateriaalse põhivara müük	39	20
Materiaalse ja immateriaalse põhivara soetus	-1 142	-496
Antud laenud	-2 435	-1 000
Antud laenude tagasimaksud	26	0
Finantsvarad õiglasel väärtuses muutustega läbi kasumiaruande soetus	-6 288	-4 906
Finantsvarad õiglasel väärtuses muutustega läbi kasumiaruande müük	5 463	6 466
Ostetud aktsiad	-1 375	0
Tasutud tütarettevõtete soetamisel	-4 180	0

Kokku rahavood investeerimistegevusest	-9 892	84
Rahavood finantseerimistegevusest		
Väljamakstud dividendid	10	-1 371
Rendikohustise põhiosa tagasimaksud	-440	-406
Kokku rahavood finantseerimistegevusest	-1 811	-1 796
RAHAVOOD KOKKU		
Raha ja raha ekvivalendid perioodi alguses	3	19 757
Raha ja raha ekvivalendid muutus	6 634	4 311
Valuutakursside muutuste mõju raha ja raha ekvivalentidele	-664	-21
Raha ja raha ekvivalendid perioodi lõpus	3	25 727



**Meie pühendumist
kvaliteedile on
auhinnatud igal
aastal.**

Jens Chrzanowski
Juhatuse liige

Omakapitali muutuste aruanne

(tuhandetes eurodes)	Aktsiakapital	Kohustuslik reservkapital	Jaotamata kasum	Kokku
Saldo 01.01.2019	2 586	259	32 724	35 568
Väljamakstud dividendid	0	0	-1 390	-1 390
Aruandeperioodi kasum	0	0	4 604	4 604
Aruandeperioodi koondkasum	0	0	4 604	4 604
Saldo 31.12.2019	2 586	259	35 938	38 782
Saldo 01.01.2020	2 586	259	35 938	38 782
Väljamakstud dividendid	0	0	-1 371	-1 371
Aruandeperioodi kasum	0	0	20 265	20 265
Aruandeperioodi koondkasum	0	0	20 265	20 265
Saldo 31.12.20	2 586	259	54 832	57 676

Lisainformatsioon omakapitali kirjete kohta on toodud lisas 10.

Lisa 1. Üldine informatsioon

ADMIRAL MARKETS AS on investeerimisühing alates 05.06.2009. Ettevõtte kontor asub aadressil Maakri 19/1, Tallinn, Eesti.

Admiral Markets AS-il on tütarettevõtted Kanadas ja Jordaania ning 2020. aastal sulges filiaali Poolas ja esinduskontor Venemaal on likvideerimisel.

Admiral Markets AS-i vahefinantsaruanne on koostatud kooskõlas rahvusvahelise raamatupidamisstandardiga IAS 34 „Vahefinantsaruandlus“, nagu selle on vastu võtnud Euroopa Liit, ning kooskõlas rahvusvaheliste finantsaruandlusstandarditega (IFRS), nagu need on vastu võtnud Euroopa Liit.

Vahefinantsaruannet tuleks lugeda koos 31. detsembri 2019. aasta majandusaasta aruandega. Vahefinantsaruande koostamisel kasutatud arvestuspõhimõtted kattuvad 31. detsembril 2019 lõppenud majandusaasta aruande koostamisel kasutatud põhimõtetega.

Raamatupidamise vahearuanne on auditeerimata ning ei sisalda kogu teavet, mis on vajalik raamatupidamise aastaaruande esitamiseks.

Raamatupidamise vahearuande arvnäitajad on esitatud tuhandetes eurodes, kui ei ole märgitud teisiti.

Lisa 2. Riskijuhtimine

Riskijuhtimine on üks osa Admiral Market AS-i sisekontrollisüsteemist ja selle eesmärgiks on identifitseerida, hinnata ja kontrollida kõiki ettevõtte tegevusega seotud riske, et kindlustada Admiral Markets AS-i usaldusväärsus, stabiilsus ja kasumlikkus.

Riskide tuvastamise, mõõtmise, raporteerimise ja kontrolli põhimõtted on kehtestatud nõukogu poolt riskijuhtimispoliitikas. Igapäevaselt tegeleb riskide juhtimisega riskikontroll. Riskide juhtimine baseerub kolmel kaitseliinil. Esimene kaitseliin ehk äriüksused on vastutavad riskide võtmise ja juhtimise eest. Teise kaitseliini kuuluvad riskikontroll ja vastavuskontroll, mis on äritegevusest sõltumatud. Kolmanda kaitseliini moodustab siseaudit.

Kuna jaekauplemistevõime tõttu oleme avatud turu- ja krediidiriskile, siis on tõhusa riskijuhtimisvõime arendamine ja säilitamine meie jaoks väga oluline. Lisaks jälgime ja hindame aktiivselt erinevaid turutegureid, sealhulgas turu volatiilsust ja likviidsust, ning võtame ette vajalikud sammud, et tuvastatud riske juhtida, näiteks ennetavalt korrigeerides nõutavaid kliendi tagatise määrasid.

Riskijuhtimise poliitikates ei ole toimunud muudatusi võrreldes 2019. aasta lõpuga.

See peatükk esitab täiendavat infot raamatupidamise vahearuannete kohta.

Raamatupidamise vahearuande lisad

Lisa 3. Nõuded krediidasutustele ja investeerimisühingutele

	31.12.2020	31.12.2019
Nõudmiseni ja tähtajalised hoiused alla 3 kuulise tähtajaga*	25 727	19 757
Nõudmiseni hoiused kauplemiskontodel	15 120	6 786
Raha teel	15	0
Kokku	40 862	26 543

* raha ja raha ekvivalendid rahavoogude aruandes

Lisa 4. Finantsvarad ja –kohustused õiglasel väärtuses muutustega läbi kasumiaruande

Instrument	31.12.2020		31.12.2019	
	Vara	Kohustus	Vara	Kohustus
Võlakirjad	8 697	0	9 339	0
Konverteeritav laen	590	0	153	0
Omakapitali investeeringud õiglasel väärtuses muutustega läbi kasumiaruande	1 833	0	153	0
Valuutapaarid	272	83	28	12
CFD tuletisinstrumendid	155	52	72	42
Muud tuletisinstrumendid	76	84	14	12
Kokku	11 623	219	9 759	66

Lisa 5. Laenud ja nõuded

	31.12.2020	31.12.2019	Lisa
Finantsvarad			
Nõuded ostjate vastu	83	13	
Ebatõenäoliselt laekuvad summad	0	-2	
Arveldused töötajatega	18	14	
Antud laenud	6 134	3 725	5
Nõuded grupiettevõtete vastu	397	0	14
Muud lühiajalised nõuded	98	233	
Kokku	6 730	3 983	

	31.12.2020	Jaotus järeljäänud tähtaja järgi		Intressimäär	Laenu tagastamise tähtaeg	Alusvaluuta	Intressinõue 31.12.2020
		Kuni 1 aasta	2-5 aastat				
Laen 1	55	55	0	2%	04.2021	EUR	0
Laen 2	2 300	2 300	0	2%	05.2021	EUR	0
Laen 3	5	5	0	12 kuu Euribor + 4%	12.2021	EUR	8
Laen 4	200	200	0	2%	12.2021	EUR	0
Laen 5	2 500	0	2 500	2%	12.2023	EUR	0
Laen 6	1 000	0	1 000	2%	11.2024	EUR	0
Laen 7	74	0	74	8%	07.2026	EUR	3
Kokku	6 134	2 560	3 574				11

	31.12.2019	Jaotus järeljäänud tähtaja järgi		Intressimäär	Laenu tagastamise tähtaeg	Alusvaluuta	Intressinõue 31.12.2019
		Kuni 1 aasta	2-5 aastat				
Laen 1	25	25	0	12 kuu Euribor + 4%	03.2020	EUR	7
Laen 2	200	200	0	2%	12.2020	EUR	4
Laen 3	2 500	0	2 500	2%	12.2023	EUR	0
Laen 4	1 000	0	1 000	2%	11.2024	EUR	0
Kokku	3 725	225	3 500				11

Lisa 6. Võlad ja ettemaksud

Kohustuste liik	31.12.2020	31.12.2019	Lisa
Finantskohustused			
Võlad tarnijatele	1 630	646	
Võlad seotud osapooltele	4 514	989	14
Intressivõlad	1	1	
Muud viitvõlad	344	97	
Vahesumma	6 489	1 733	
Mittefinantskohustused			
Võlad töötajatele	454	361	
Maksuvõlad	374	255	
Vahesumma	828	616	
Kokku	7 317	2 349	

COVID-19
pandeemia
mõjutas meid
kõiki.

Victor Gherbovet
Juhatuse liige



Lisa 7. Rendid

Kasutusrendikulude hulka kuuluvad Poola filiaali ja Venemaa esinduse kontorirendid. Seisuga 31.12.2020 oli kulu 21 tuhat eurot (31.12.2019: 57 tuhat eurot). Poola filiaali ja Venemaa esinduse kasutusrendilepingud on vahearuande esitamise seisuga lõpetatud.

Alates IFRS 16 rakendamisest 2019. aastal kajastatakse Admiral Markets AS kontoriruumid

kapitalirendina. Ettevõtte kasutas IFRS 16 esmakordsel rakendamisel 1. jaanuaril 2019. aastal 2%-list alternatiivset intressimäära. 2020. aastal rakendati lisandunud lepingutele 2,8%-list intressimäära.

Vara kasutamissoigus ja rendikohustis on kajastatud eraldi kirjetena finantsseisundi aruandes.

Järgmiste perioodide rendikohustis mittekatkestatavatest lepingutest seisuga 31.12.2020:

	31.12.2020	31.12.2019
Lühiajaline kontorirendi kohustis	485	382
Pikaajaline kontorirendi kohustis	3 911	3 763
Kokku	4 396	4 145

Allolevas tabelis analüüsitakse rendikohustiste liikumisi aastal 2020:

	Kasutussoigusega vara
Saldo 01.01.2019	3 408
Lisandumised*	1 207
Amortisatsioonikulu	-420
Korrigeerimised	-136
Saldo 31.12.2019	4 059
Lisandumised*	691
Amortisatsioonikulu	-537
Saldo 31.12.2020	4 213

Allolevas tabelis analüüsitakse kasutussoigusega vara liikumisi aastal 2020:

	Rendikohustis
Saldo 01.01.2019	3 408
Lisandumised*	1 203
Rendikohustise tagasimaksed	-406
Intressikulu	76
Korrigeerimised	-136
Saldo 31.12.2019	4 145
Lisandumised*	691
Rendikohustise tagasimaksed	-536
Intressikulu	96
Saldo 31.12.2020	4 396

* Uued rendilepingud ja olemasolevate lepingute rendiperioodi pikendamine

Lisa 8. Allutatud võlakirjad

2017. aastal väljastas Admiral Markets AS 18 268 allutatud võlakirja, mis noteeriti Nasdaq Tallinna börsil 11.01.2018. Võlakirjade lunastamise tähtaeg on 2027. aastal.

Aasta lõpus oli aktsionäre kokku 332. 31.12.2020 seisuga oli võlakirjaomanike struktuur rühmadesse jaotatuna järgmine:

- eraisikud: 54%
- juriidilised isikud: 46%

2020. aastal tehti Admiral Markets AS võlakirjadega 114 tehingut summas 195 tuhat eurot.

	Emiteerimise aasta	Summa	Intressimäär	Lunastustähtaeg
Allutatud võlakirjad (ISIN:EE3300111251)	2017	1 827	8%	28.12.2027

Alljärgnevas tabelis on esitatud iga aruandeperioodi allutatud võlakirjade intressikulud ja kogunenud intressikohustused iga aruandeperioodi lõpus. Intressikohustused võetakse finantsseisundi aruandes arvesse tegeliku intressimäära alusel.

Intressikohustus allutatud võlakirjadelt	
Kogunenud intress allutatud võlakirjadelt seisuga 31.12.2018	0
Arvestatud intressid 2019	152
Tasutud intressid 2019	-151
Kogunenud intress allutatud võlakirjadelt seisuga 31.12.2019	1
Arvestatud intressid 2020	151
Tasutud intressid 2020	-151
Kogunenud intress allutatud võlakirjadelt seisuga 31.12.2020	1

Lisa 9. Bilansivälised varad

Bilansivälisena on kajastatud nende klientide rahalised vahendid, kes kasutavad Admiral Markets AS-i poolt vahendatavaid kauplemissüsteeme. Süsteemi eripärast tulenevalt hoiustab Admiral Markets AS need

vahendid isikustatud kontodel pankades ja teistes investimisühingutes. Ettevõtte ei kaasa klientide rahalisi vahendeid oma majandustegevuses ning nende üle peetakse arvestust bilansiväliselt.

Bilansivälised varad	31.12.2020	31.12.2019
Pangakontodel	1 319	2 271
Kaardimaksüsteemide vahekontodel	744	135
Aktsiates	537	75
Raha teel	382	250
Kokku	2 982	2 731

Lisa 10. Aktsiakapital

	31.12.2020	31.12.2019
Aktsiakapital	2 586	2 586
Aktsiate arv (tk)	404 000	404 000
Aktsiate nimiväärtus	6,4	6,4
Puhaskasum ja lahustatud puhaskasum aktsia kohta	50,16	11,40

Puhaskasum ja lahustatud puhaskasum aktsia kohta arvutatakse järgmiselt:

	31.12.2020	31.12.2019
Ettevõtte aktsionäridele kuuluv kasum	20 265	4 604
Kaalutud keskmine lihtaktsiate arv (tk)	404 000	404 000
Puhaskasum ja lahustatud puhaskasum aktsia kohta	50,16	11,40

Investeeringusühingu aktsiakapitali miinimumsuuruseks on põhikirja alusel 766 940 eurot ja maksimumsuuruseks on 3 067 759 eurot, mille piires võib aktsiakapitali suurendada ja vähendada ilma põhikirja muutmata. Kõikide väljastatud aktsiate eest on tasutud.

2020. aastal on omanikele dividende makstud kokku summas 1 371 tuhat eurot, mis teeb dividendiks aktsia kohta 3,39 eurot (2019: 1 390 tuhat eurot; dividend aktsia kohta 3,44 eurot).

Iga aktsia annab Admiral Markets AS aktsionäride üldkoosolekul ühe hääle.

Lisa 11. Segmendiaruanne

Ressursside jaotamise ja tegevussegmentide tulemuste hindamise eest vastutab juhatus. 2020. ja 2019. aastal jälgis juhatus ettevõtte tegevust ühe tegevussegmentina. Juhatusel esitatavad

ettevõtte sisemised aruanded koostatakse samade raamatupidamisühikute alusel ning vormis, mida on kasutatud käesolevas raamatupidamise aruandes.



**Puhas kauplemistulu
kasvas 103%
47,1 miljoni euroni.**

Regina Lauš
Varahalduse juht

Lisa 12. Kauplemistegevuse netotulu

	2020	2019
Indeksite CFD-d	28 475	14 597
Valuutapaarid	18 939	14 353
Toorainete CFD-d	17 887	5 156
Muud (krüpto, võlakirajd, ETF-d, aktsiad jne)	461	732
Netokasum klientidega ja likviidsuspakkujatega kaubeldavatelt finantsvaradelt õiglases väärtuses muutustega läbi kasumiaruande	65 762	34 838
Vahendustasu tulu klientidelt	32	71
Komisjoni- ja vahendustasu kulu	-18 719	-11 708
Muud kauplemistegevusega seotud tulud	19	31
Muud kauplemistegevusega seotud kulud	-23	-22
Kauplemistegevuse netotulu	47 071	23 210

Lisa 13. Tegevuskulud

Kulude liigid	2020	2019	Lisa
Turunduskulud	-9 856	-5 525	
IT kulud	-2 549	-2 400	
Muud sisseostetud teenused	-151	-239	
Panga teenustasud	-60	-48	
Käibemaksu kulu	-1 496	-621	
Rent ja kommunaalkulud	-150	-165	
Juriidilised ja auditi kulud	-922	-283	
Regulatiivse aruandluse teenus	-96	-318	
Transpordi- ja sidekulud	-216	-107	
Lähetuskulud	-68	-238	
Finantsinspektsiooni järelvalvetasu	-118	-79	
Väikevahendid	-150	-212	
Muud tegevuskulud	-681	-471	
Kontsernisisesed kulud	-887	-562	14
Tegevuskulud kokku	-17 400	-11 268	

Lisa 14. Tehingud seotud osapooltega

Tehinguteks seotud osapooltega loetakse tehinguid emaettevõttega, aktsionäridega, juhtkonna liikmetega, nende lähisugulastega ja nende poolt kontrollitavate või olulise mõju all olevate ettevõtetega.

Admiral Markets AS-i emaettevõtte on Admiral Markets Group AS. Ettevõtte üle lõplikku kontrolli omab Alexander Tsikhilov.

Tulud

	Seos	2020	2019
Komisjoni- ja vahendustasude tulu*	Samasse konsolideerimisgruppi kuuluvad ettevõtted	67 058	35 806
Teenused	Samasse konsolideerimisgruppi kuuluvad ettevõtted	1 346	400
Intressitulu	Emaettevõtte	97	52
Intressitulu	Kõrgem juhtkond ning nendega seotud ettevõtted	9	5
Intressitulu	Samasse konsolideerimisgruppi kuuluvad ettevõtted	17	0
Kokku tehingud seotud osapooltega		68 527	36 263

* Suurim osa kliente on sõlminud kauplemissõlme samasse konsolideerimisgruppi kuuluvate ettevõtetega, kes vahendavad nende kauplemissõlmeid Admiral Markets AS-ga ja kellele Admiral Markets AS maksab komisjonitasusid (vt järgmine tabel).

Ostud

	Seos	2020	2019
Komisjonitasud	Samasse konsolideerimisgruppi kuuluvad ettevõtted	-18 150	-11 359
Teenused	Samasse konsolideerimisgruppi kuuluvad ettevõtted	-430	-83
Teenused	Kõrgem juhtkond ning nendega seotud ettevõtted	-1	0
Teenused	Emaettevõtte	-457	-479
Kokku tehingud seotud osapooltega		-19 038	-11 921

Laenud ja nõuded

	31.12.2020	31.12.2019
Laenud ja nõuded emaettevõtja vastu (lühiajalised)	2 356	0
Nõuded teiste samasse konsolideerimisgruppi kuuluvate ettevõtete vastu (lühiajalised)	684	0
Laenud emaettevõttele (pikaajalised)	3 500	3 500
Nõuded teiste samasse konsolideerimisgruppi kuuluvate	448	0
Nõuded kõrgema juhtkonnaga seotud ettevõtete vastu	162	255
Kokku nõuded seotud osapoolte vastu	7 150	3 755

Kohustused

	31.12.2020	31.12.2019	Lisa
Kohustused samasse konsolideerimisgruppi kuuluvate ettevõtete ees	4 514	989	6
Kokku kohustused seotud osapoolte vastu	4 514	989	

Juhtkonnale arvestatud tasu koos sotsiaalmaksudega olid 2020. aastal 420 tuhat eurot (2019: 465 tuhat eurot).

**Turud liiguvad
üles ja alla. Meie
lähme edasi.**