

Coop Pank Grupp

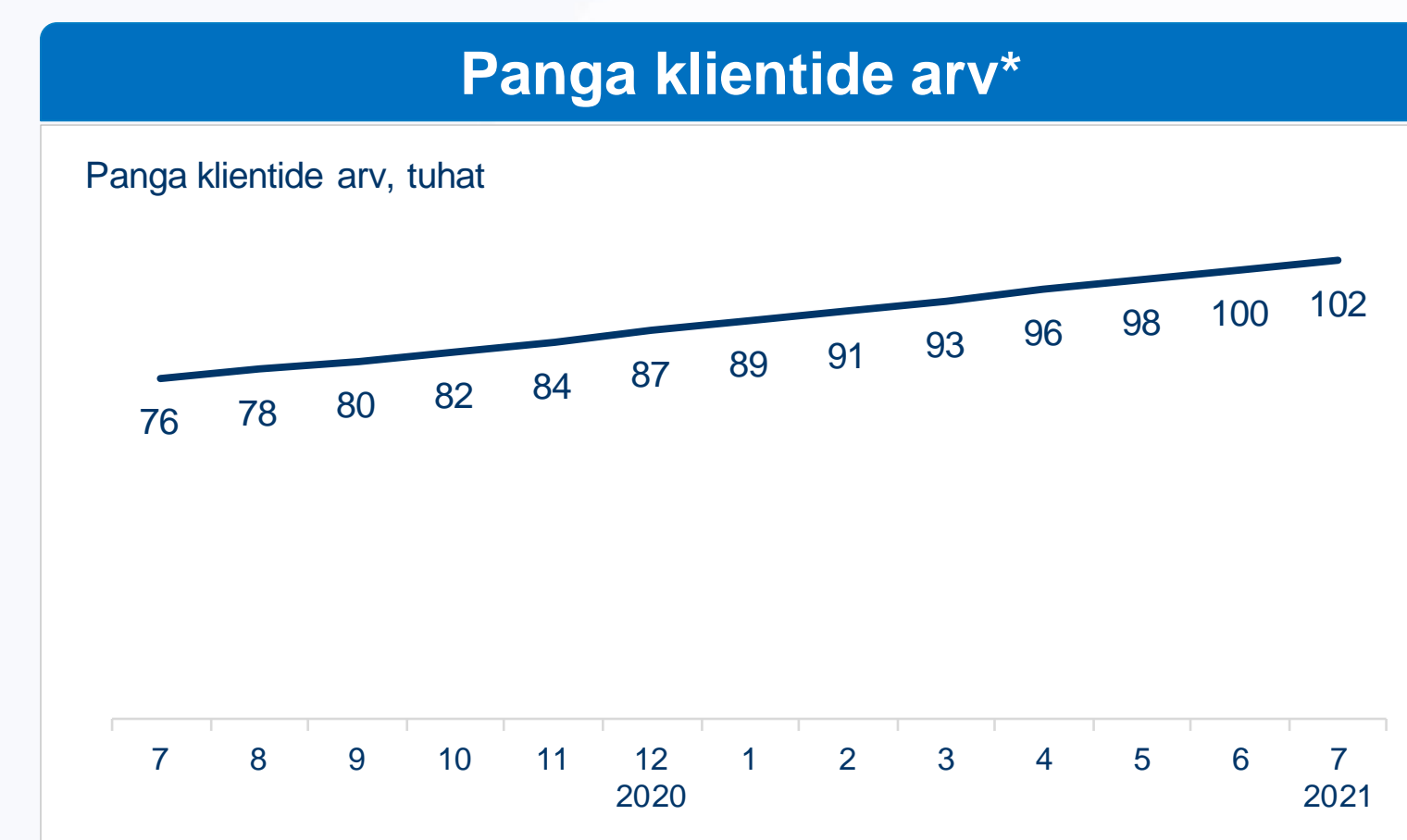
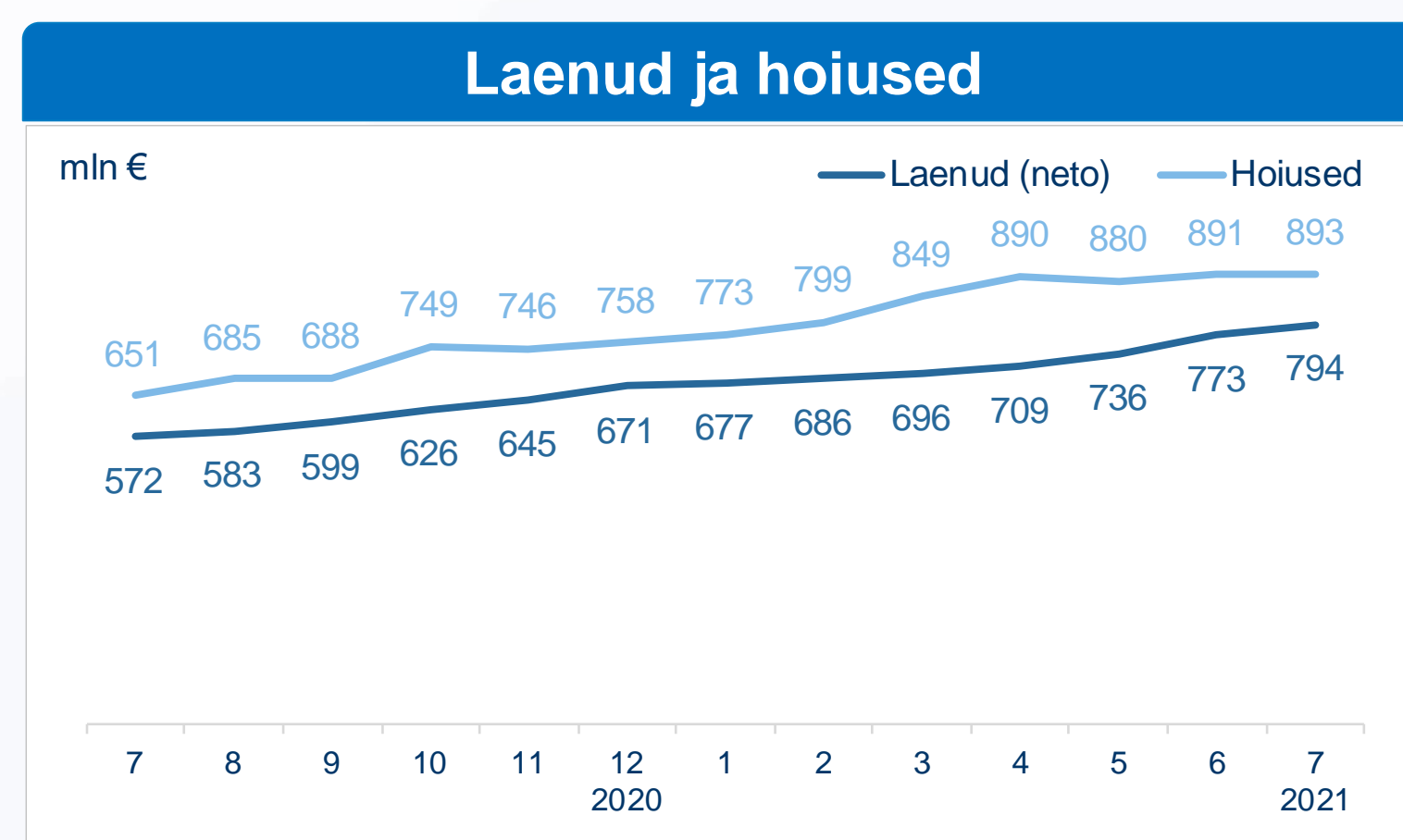
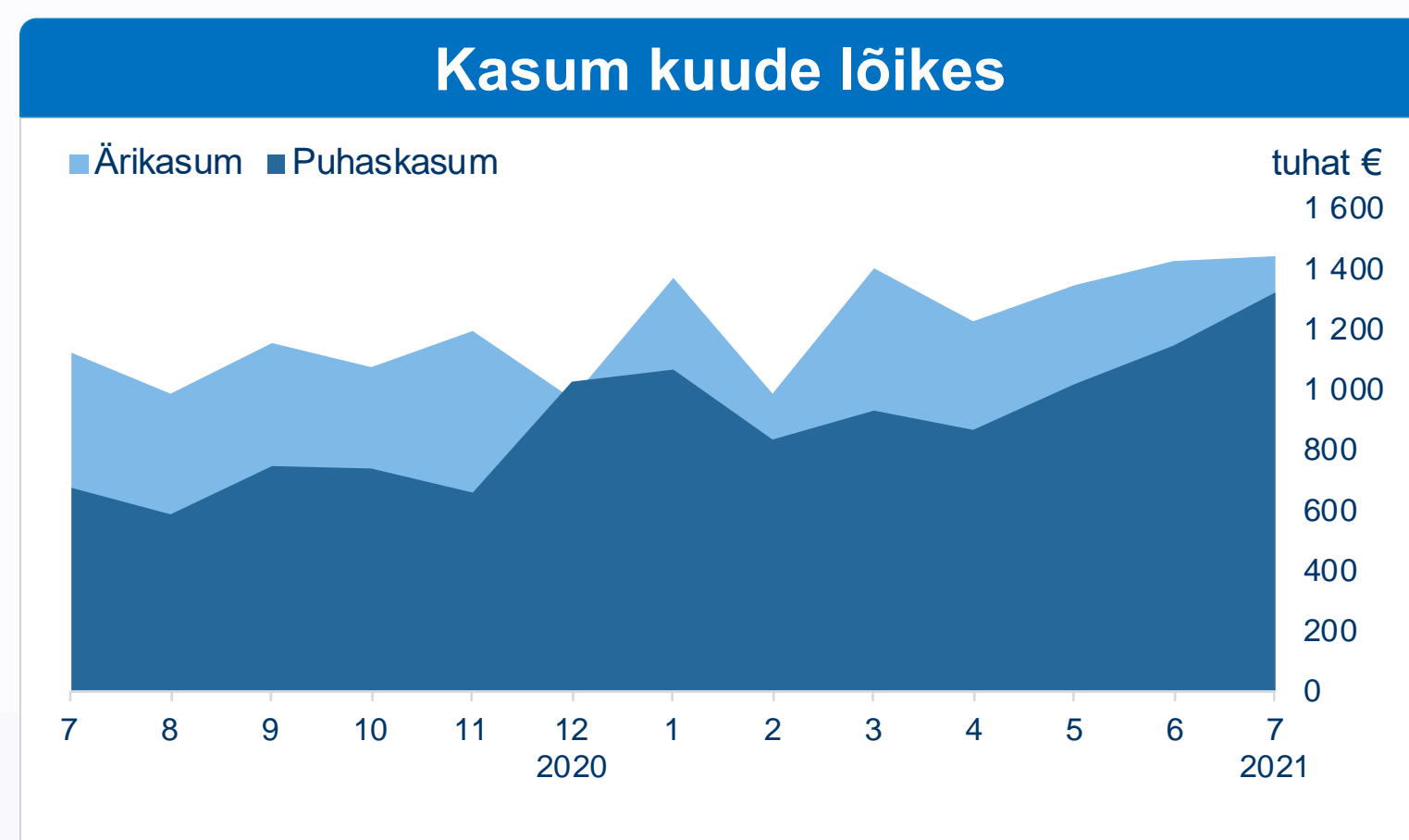
Juuli 2021 auditeerimata tulemuste kokkuvõte

11.08.2021

Juuli: tugeva kasumiga kuu

Coop Pank Grupp	Kuu		Aasta algusest (YTD)			
	07.21	06.21	07.21	07.20	Erinevus YoY	
Netotulud (tuhat €)	3 377	3 266	21 611	17 276	+4 335	+25%
Intressid	3 061	2 851	19 430	15 644	+3 786	+24%
Teenustasud	222	254	1 653	1 205	+448	+37%
Muud	93	161	528	427	+101	+24%
Tegevuskulud	1 936	1 836	12 395	10 371	+2 024	+20%
Personalikulud	1 165	1 147	7 110	6 228	+882	+14%
Muud kulud	770	689	5 285	4 143	+1 142	+28%
Ärikasum	1 441	1 430	9 216	6 905	+2 311	+33%
Finantsvarade allahindluse kulu	43	208	1 567	3 343	-1 776	-53%
Kasum enne tulumaksu	1 398	1 222	7 649	3 562	+4 087	+115%
Tulumaksukulu	71	76	456	61	+395	
Puhaskasum	1 327	1 146	7 193	3 501	+3 692	+105%
Omakapitali tootlus (ROE)	14.9%	13.5%	12.2%	6.6%	+5.6pp	
Kulu ja tulu suhe (CIR)	57%	56%	57%	60%	-2.7pp	
Neto intressimarginaal (NIM)	3.6%	3.5%	3.6%	4.0%	-0.4pp	
Finantseerimiskulu	0.7%	0.8%	0.8%	0.9%	-0.2pp	
Panga klientide arv (tuhat)	102.3	100.2	102.3	76.2	+26.1	+34%
Neto laenuportfell (mln €)	794.4	772.5	794.4	571.9	+222.5	+39%
Hoiused ja saadud laenud	893.2	891.4	893.2	650.9	+242.3	+37%
Omakapital	105.3	103.9	105.3	92.9	+12.4	+13%

- Kuu puhaskasum oli 1 327 tuhat eurot. Võrreldes 2020. aastaga on netotulude kasv aasta algusest +25%, kulud +20% ja puhaskasum +105%.
- Pank on hästi kapitaliseeritud. Omakapitali tootlus aasta algusest on 12%.
- Laenuportfell kasvas kuuga 22 mln eurot, aastaga on laenuportfell kasvanud 39%.
- Hoiuste maht kasvas kuuga 2 mln eurot. Äriklientide hoiused kasvasid 27 mln eurot ning eraklientide hoiused kasvasid 3 mln eurot. Välishoiuste maht kahanes 28 mln euro võrra. Aastane kasv +37%.
- Panga klientide arv suurenes kuuga 2 100 võrra, 102 300 kliendini.



* Panga klient – vähemalt ühte avatud arvelduskontot omav klient