

Systemair AB (publ) Delårsrapport Q3 1 maj 2020 – 31 januari 2021

Nettoomsättning Q3

2 004 Mkr

EBIT Q3

108 Mkr

Tredje kvartalet, november 2020 – januari 2021

- Nettoomsättningen minskade med 6,7 procent till 2 004 Mkr (2 147) främst till följd av valutaeffekter om -8,5 procent.
- Den organiska tillväxten uppgick till 1,5 procent (1,8).
- Rörelseresultatet (EBIT) uppgick till 108 Mkr (113).
- Rörelsemarginalen uppgick till 5,4 procent (5,2).
- Resultat efter skatt uppgick till 71 Mkr (64).
- Resultat per aktie uppgick till 1,32 kr (1,20).
- Kassaflödet från den löpande verksamheten uppgick till 245 Mkr (313).

Nio månader, maj 2020 – januari 2021

- Nettoomsättningen minskade med 8,3 procent till 6 311 Mkr (6 884).
- Den organiska tillväxten uppgick till -2,3 procent (+4,0).
- Rörelseresultatet (EBIT) uppgick till 504 Mkr (569).
- Rörelsemarginalen uppgick till 8,0 procent (8,3).
- Resultat efter skatt uppgick till 294 Mkr (387).
- Resultat per aktie uppgick till 5,59 kr (7,36).
- Kassaflödet från den löpande verksamheten uppgick till 765 Mkr (804).

Viktiga händelser under delårsperioden

- Uppförande av nya produktionsanläggningar pågår i Ryssland samt Tjeckien. I Kanada har en ny produktionsfastighet förvärvat.
- I januari förvärvade Systemair Servicebolaget med huvudkontor i Hudiksvall. Bolaget är Systemairs rikstäckande servicepartner för bostadsventilation på svensk marknad.
- Systemair lanserar en ny generation av luftbehandlingsaggregatet Topvex samt en ny serie värmepumpar avsedda för kommersiella byggnader med marknadens lägsta miljöpåverkan.
- Försäljningen är fortsatt negativt påverkad av myndighetspåkallade Covid-19-relaterade nedstängningar i flera länder.

	2020/21 nov-jan 3 mån	2019/20 nov-jan 3 mån	2020/21 maj-jan 9 mån	2019/20 maj-jan 9 mån	2019/20 maj-apr 12 mån
Nettoomsättning, Mkr	2 003,9	2 146,7	6 310,7	6 883,9	8 914,9
Tillväxt, %	-6,7	6,4	-8,3	11,3	7,1
Rörelseresultat, Mkr	108,0	112,6	503,6	569,4	625,7
Rörelsemarginal, %	5,4	5,2	8,0	8,3	7,0
Resultat efter skatt, Mkr	70,9	64,5	294,3	387,2	385,3
Resultat per aktie, Kr	1,32	1,20	5,59	7,36	7,34
Operativt kassaflöde per aktie, Kr	4,70	6,02	14,70	15,46	16,24

Tillbaka till organisk tillväxt

Under det tredje kvartalet vände vi tillbaka till en organisk tillväxt om 1,5 procent efter tre kvartal i rad med negativ tillväxt. Före pandemin uppvisade Systemair organisk tillväxt under 40 kvartal i följd med ett undantag. Efterfrågan är dock fortsatt avvaktande på ett flertal marknader inom Europa till följd av regionala restriktioner, medan den Nordamerikanska marknaden fortsätter att utvecklas starkt. Rörelsemarginalen förbättrades jämfört med förra året och uppgick till 5,4 procent som ett resultat av att kostnaderna anpassats efter rådande omständigheter.

Marknaden

Den organiska tillväxten för perioden var återigen positiv och uppgick till 1,5 procent. Det råder fortsatt stor variation mellan enskilda regioner och länder. På den västeuropeiska marknaden uppvisar vi återigen organisk tillväxt vilket främst förklaras av en stark utveckling i Tyskland. Även i Nordamerika var utvecklingen mycket stark främst på marknaden för bostadsventilation. Samtidigt har under perioden den svenska kronan stärkts mot flertalet valutor vilket har haft en negativ inverkan. Valutaeffekterna minskade koncernens omsättning med 8,5 procent under kvartalet.

Produktlanseringar

Under perioden har vi fortsatt genomfört digitala lanseringar av ett flertal nya produkter, till exempel en ny version av luftbehandlingsaggregatet Topvex, med bättre prestanda och effektivare lösningar. Frico lanserar en ny serie luftridåer med lägre energiförbrukning samt ett nyutvecklat styrsystem. Lanseringarna har fått ett gott mottagande på marknaden då produkterna passar särskilt bra för energirenoveringar vilka bedöms öka framöver.

Investeringar

Till följd av de åtgärder vi vidtagit under pandemin, är vår balansräkning fortsatt stark och likviditeten är god. Vi fortsätter med långsiktigt framåtblickande strategiska investeringar för att möta den förväntade ökade efterfrågan. Under perioden har byggnationen av den nya ryska produktionsanläggningen nått sitt slutskede och kommer successivt att tas i drift. I Tjeckien pågår byggnationen av en ny produktionsanläggning vid vår fabrik för högeffektiva värmepumpar. I Tiltonburg i



Kanada har en produktionsfastighet förvärvat i direkt anslutning till vår befintliga som ger oss möjlighet att öka produktionen av klassrumsaggregat för den nordamerikanska marknaden. Slutligen pågår även ett arbete i Skinnskatteberg med att utveckla konceptet "Framtidens fabrik".

Hållbarhet

Energibesparing och energieffektivitet är, och har alltid varit, i fokus inom vår produktutveckling. I Europa drivs utvecklingen inom energibesparing på av EU-direktiv som ställer högre krav både på energismarta produkter och energieffektiva byggnader. Det är här Systemairs produkter gör stor skillnad ur ett hållbarhetsperspektiv. Även initiativ inom EU som "European Green deal" kommer att öka efterfrågan på energieffektiva ventilationsprodukter. Den pågående pandemin och de kommande investeringsprogrammen stärker på sikt än mer efterfrågan framöver på ventilationsprodukter. Bra ventilation minskar risken för smittspridning.

Framtidsutsikter

Systemair har en bra riskspridning mellan länder, kunder och produktområden. Samtliga koncernens fabriker är i drift idag men produktiviteten och kundernas efterfrågan är inte på normala nivåer till följd av regler och åtgärder för att minimera virusutbredning. När effekterna av den pågående pandemin klingar av, och de kommunicerade åtgärdspaketerna som gynnar oss träder i kraft, är vi väl förberedda för fortsatt lönsam tillväxt.

Roland Kasper
VD och Koncernchef

Omsättning och marknader

Koncernens omsättning för tredje kvartalet räkenskapsåret 2020/21 uppgick till 2 003,9 Mkr (2 146,7) vilket motsvarar en minskning med 6,7 procent jämfört med samma period föregående år.

Justerat för valutaeffekter och förvärv ökade nettoomsättningen med 1,5 procent. Den förvärvade tillväxten var 0,3 procent och valutaeffekter minskade omsättningen med 8,5 procent under perioden.

Nettoomsättningen för delårsperioden maj 2020 till januari 2021 uppgick till 6 310,7 Mkr (6 883,9) vilket motsvarar en minskning med 8,3 procent jämfört med samma period föregående år. Justerat för såväl valutaeffekter som förvärv minskade nettoomsättningen med 2,3 procent. Den förvärvade tillväxten var 0,7 procent och valutaeffekter minskade omsättningen med 6,7 procent under delårsperioden. Den negativa försäljningstillväxten förklaras av minskad efterfrågan till följd av den rådande pandemin.

Omsättning - geografisk fördelning Q3

Norden

Försäljningen i Norden minskade under tredje kvartalet med 7,5 procent jämfört med föregående år. Samtliga marknader inom regionen minskade under kvartalet. Justerat för valutaeffekter och förvärv minskade försäljningen med 4,5 procent.

Västeuropa

Försäljningen på den västeuropeiska marknaden minskade under kvartalet med 2,5 procent jämfört med motsvarande period föregående år. Justerat för valutaeffekter och förvärv ökade försäljningen med 2,3 procent. Tyskland, Irland och Spanien visade tillväxt under perioden medan andra större marknader minskade, bland annat Storbritannien, Nederländerna och Italien.

Östeuropa och OSS

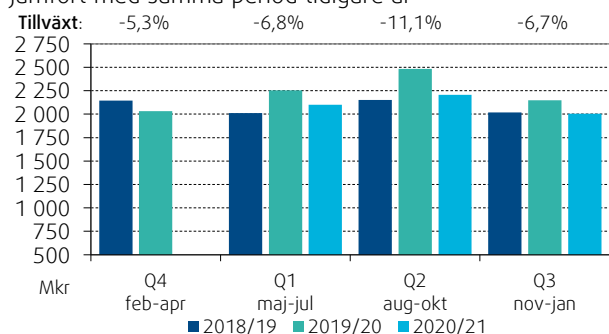
Försäljningen i Östeuropa och OSS minskade under kvartalet med 15,8 procent. Justerat för valutaeffekter och förvärv minskade försäljningen med 2,0 procent. Försäljningen i Ryssland minskade med 8,9 procent jämfört med föregående period, räknat i svenska kronor. Den ryska marknaden utgör 29,7 procent av försäljningen inom regionen. Andra större marknader som minskade inom regionen var Tjeckien och Polen medan Serbien och Slovenien visade tillväxt.

Nord- och Sydamerika

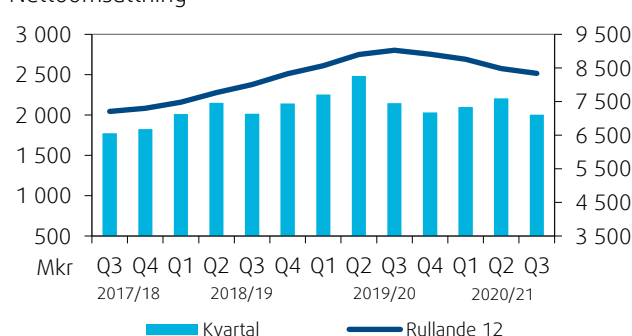
Försäljningen inom regionen Nord- och Sydamerika ökade med 1,2 procent under kvartalet jämfört med samma period föregående år. Justerat för valutaeffekter och förvärv ökade försäljningen med 13,8 procent inom regionen. Det är framförallt försäljningen av ventilationsaggregat för bostäder, men även för skolor, som utvecklas väl inom regionen.

	2020/21	2019/20	Omsättnings- förändring	Varav organiskt	2020/21	2019/20	Omsättnings- förändring	Varav organiskt
	nov-jan 3 mån	nov-jan 3 mån			maj-jan 9 mån	maj-jan 9 mån		
Norden	419,2	453,0	-7,5%	-4,5%	1 238,8	1 316,8	-5,9%	-1,6%
Västeuropa	862,8	884,9	-2,5%	2,3%	2 749,5	2 921,3	-5,9%	-2,5%
Östeuropa & OSS	290,3	344,7	-15,8%	-2,0%	914,8	1 152,0	-20,6%	-11,3%
Nord- och Sydamerika	193,0	190,8	1,2%	13,8%	655,4	663,5	-1,2%	7,7%
Mellanöstern, Asien, Australien och Afrika	238,6	273,3	-12,7%	5,9%	752,2	830,3	-9,4%	1,2%
Totalt	2 003,9	2 146,7	-6,7%	1,5%	6 310,7	6 883,9	-8,3%	-2,3%

Nettoomsättning per kvartal jämfört med samma period tidigare år



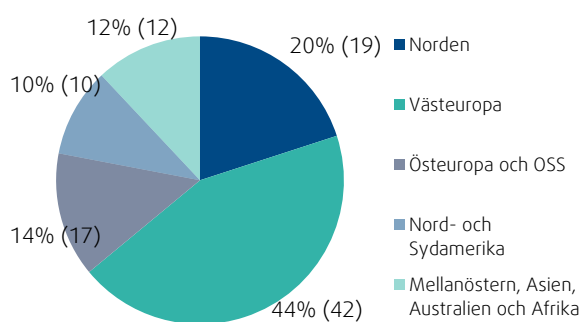
Nettoomsättning



Mellanöstern, Asien, Australien och Afrika

Försäljningen i Mellanöstern, Asien, Australien och Afrika minskade med 12,7 procent jämfört med samma period föregående år. Justerat för valutaeffekter och förvärv ökade försäljningen med 5,9 procent. Malaysia, Australien och Marocko visade tillväxt under perioden medan andra större marknader såsom Turkiet och Indien minskade.

Marknadsfördelning 9 mån 2020/21 (2019/20)



Resultat för tredje kvartalet

Bruttovinsten för tredje kvartalet uppgick till 672,7 Mkr (724,9) vilket är en minskning med 7,2 procent jämfört med motsvarande period föregående år. Bruttomarginalen minskade något till 33,6 procent (33,8).

Rörelseresultatet för tredje kvartalet uppgick till 108,0 Mkr (112,6) vilket är en minskning med 4,0 procent jämfört med motsvarande period föregående år. Rörelsemarginalen ökade till 5,4 procent (5,2) som ett resultat av att kostnaderna anpassats efter rådande omständigheter. Inga väsentliga Covid-19-relaterade statliga stöd har erhållits under kvartalet.

Försäljnings- och administrationskostnaderna för kvartalet uppgick till 570,3 Mkr (615,8), en minskning med 45,5 Mkr eller 7,4 procent. Förvärvade företag ingår med 2,6 Mkr av kostnaderna för kvartalet varför

försäljnings- och administrationskostnaderna i jämförbara enheter har minskat med 48,1 Mkr eller 7,8 procent. Under rådande omständigheter är aktivitetsnivån inom framför allt säljorganisationen lägre än normalt vad gäller till exempel mässor, kund- och leverantörsbesök, fabriksvisningar och resor.

Försäljningskostnaderna har belastats med 0,8 Mkr (+0,2) avseende bedömda kundförluster. Under kvartalet uppgick förvärvsrelaterade kostnader till 0,2 Mkr. (-).

Finansnettot för tredje kvartalet uppgick till -7,3 Mkr (-19,5). Valutaeffekter på långfristiga fordringar, lån och banktillgodohavanden uppgick till ett netto om -0,6 Mkr (-10,0). Räntekostnaderna för kvartalet uppgick till -6,2 Mkr (-9,2).

Resultat för delårsperioden

Rörelseresultatet för delårsperioden maj 2020 till januari 2021 uppgick till 503,6 Mkr (569,4). Rörelsemarginalen uppgick till 8,0 procent (8,3). I rörelseresultatet, under posten Övriga rörelseintäkter, inkluderas Covid-19-relaterade statliga stöd om totalt 28,9 Mkr. Under delårsperioden har en nedskrivning av goodwill om 10,8 Mkr relaterad till Traydus i Brasilien.

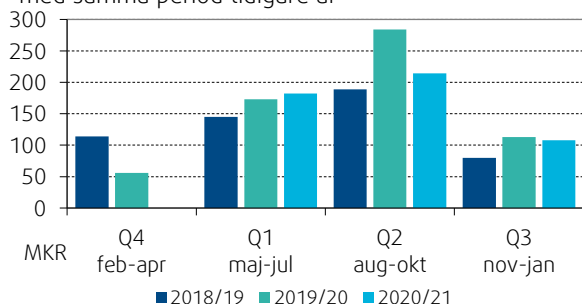
Försäljnings- och administrationskostnaderna uppgick till 1 699,1 Mkr (1 806,8), en minskning med 107,7 Mkr. Förvärvade företag ingår med 23,0 Mkr av kostnaderna för delårsperioden varför försäljnings- och administrationskostnaderna i jämförbara enheter har minskat med 130,7 Mkr eller 7,2 procent. Försäljningskostnaderna har belastats med 12,3 Mkr (14,9) avseende bedömda kundförluster.

Finansnettot uppgick till -97,5 Mkr (-35,4) varav räntekostnaderna uppgick till -20,4 Mkr (-29,8).

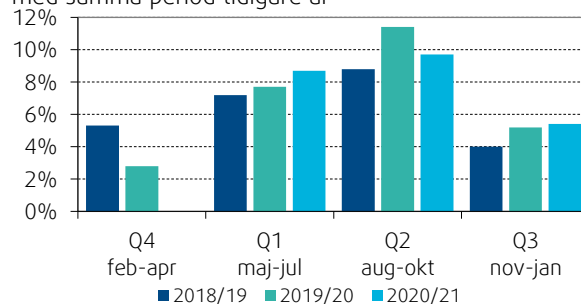
Skattekostnad

Beräknad skatt för kvartalet uppgick till -29,8 Mkr (-28,6) vilket motsvarar en skattebelastning på 29,6 procent beräknat på resultat efter finansiella poster.

Rörelseresultat per kvartal jämfört med samma period tidigare år



Rörelsemarginal per kvartal jämfört med samma period tidigare år



Beräknad skatt för delårsperioden uppgick till -111,8 Mkr (-146,8), vilket motsvarar en skattebelastning på 27,5 procent beräknat på resultat efter finansiella poster.

Förvärv och etableringar

I november 2020 förvärvade Systemair 60 procent av aktierna i Divid AB, ett bolag med säte i Jönköping. Bolaget bedriver IT-konsultverksamhet och är specialiserade på programmering av produktvalsprogram. Förvärvet av Divid kommer att säkerställa fortsatt tillgång till en strategiskt viktig leverantör av konsulttjänster för Systemair. Bolaget har 23 anställda.

I januari 2021 förvärvade Systemair Servicebolaget i Sverige AB, vilka är Systemairs svenska servicepartner för installation och service av bostadsaggregat. Servicebolaget säljer även filter och reservdelar på den svenska marknaden. Servicebolaget har fem anställda vid huvudkontoret i Hudiksvall, fyra franchisetagare samt 22 servicepartners som utför service över hela Sverige. Förvärvet avser att stärka Systemair inom eftermarknadsförsäljning på den svenska marknaden.

Om de förvärvade bolagen hade konsoliderats från och med den 1 maj 2020 skulle nettoomsättningen för perioden maj 2020 till och med januari 2021 ha uppgått till cirka 6 329,7 Mkr. Rörelseresultatet för samma period skulle ha uppgått till cirka 507,4 Mkr. Mer information avseende förvärv och deras påverkan på koncernens likvida medel framgår av not 3 i denna rapport.

Investeringar och avskrivningar

Kvartalets investeringar, exklusive avyttringar, uppgick till 154,7 Mkr (54,1) varav investeringar i nybyggnationer och maskiner 129,7 Mkr (49,0). Investeringarna avser i huvudsak de nya produktionsanläggningarna i Ryssland samt i Kanada. Förvärv och

tidigare innehållna köpeskillningar har uppgick till 19,5 Mkr (3,1). Av- och nedskrivningar av anläggningstillgångar uppgick till 88,6 Mkr (90,5).

Delårsperiodens totala investeringar, exklusive avyttringar, uppgick till 336,2 Mkr (225,6). Bruttoinvesteringar, exklusive avyttringar, i nybyggnationer och maskiner uppgick till 309,6 Mkr (163,0). Förvärv och tidigare innehållna köpeskillningar uppgick till 19,5 Mkr (51,7). Av- och nedskrivningar av anläggningstillgångar uppgick till 275,1 Mkr (274,7), inklusive nedskrivningar av goodwill på 10,8 Mkr.

Personal

Medeltalet anställda i koncernen uppgick till 5 755 (5 983). Vid periodens utgång uppgick antalet anställda till 6 247 (6 250), en minskning med 3 anställda jämfört med föregående år. Nyanställningar har skett i Kanada (35), Menerga i Tyskland (19) och Systemair i Tyskland (19). Neddragningar av personal har skett i Turkiet (-62) och Danmark (-41). Förvärvet av Frico A/S i Danmark och Divid i Sverige har tillfört 26 anställda.

Kassaflöde och finansiell ställning

Kassaflödet från den löpande verksamheten före förändring av rörelsekapital under kvartalet uppgick till 139,4 Mkr (149,0). Förändringar i rörelsekapitalet, främst beroende av minskade kundfordringar, påverkade kassaflödet positivt med 105,1 Mkr (+163,8). Kassaflödet från finansieringsverksamheten uppgick till netto -100,8 Mkr (-265,8). Nettoskuldssättningen vid periodens utgång uppgick till 1 601,4 Mkr (1 993,9). Koncernens soliditet uppgick till 47,7 procent (44,0) vid utgången av perioden

Finansiella mål

Systemair har följande finansiella mål.

- Den genomsnittliga årliga omsättningstillväxten över en konjunkturcykel ska uppgå till minst 10

Menergaenheter sparar 440 ton koldioxid årligen

Adsolair luftbehandlingsaggregat från Menerga med adiabatisk evaporativ kylning ger en energieffektiv och miljövänlig lösning. Tack vare att man tillåter högre tilluftstemperaturer kan luftbehandling ske nästan uteslutande med indirekt fri kylning. Adiabatisk kylning i RelAix-datacentret kan spara 440 ton koldioxid per år jämfört med konventionell kylning.



- procent.
- Den genomsnittliga rörelsemarginalen över en konjunkturcykel ska uppgå till minst 10 procent.
- Soliditeten ska inte understiga 30 procent.
- Utdelningen ska uppgå till cirka 40 procent av resultatet efter skatt.

Händelser efter rapportperiodens utgång

Inga väsentliga händelser har inträffat efter periodens utgång.

Väsentliga risker och osäkerhetsfaktorer

Systemair utsätts för operativa och finansiella risker i sin verksamhet. Exempel på operativa riskfaktorer är verksamhetens internationella karaktär, hög konkurrens och konjunkturkänslig byggbransch. De finansiella risker som Systemair identifierat i sin verksamhet omfattar valutarisk, belånings- och ränterisk samt kredit- och likviditetsrisk. Systemairs väsentliga risker och osäkerhetsfaktorer beskrivs närmare i årsredovisningen för 2019/20. Systemair påverkas som andra globala företag av pandemier och under 2020/21 har koncernen påverkats av Covid-19. Bolaget vidtar nödvändiga åtgärder för att minska effekten och följer WHO's rekommendationer.

Transaktioner med närstående

I juni 2020 minskade ebm-papst Aktiebolag sitt aktieinnehav i Systemair och betraktas därefter inte längre som närstående. Inga andra väsentliga närståendetransaktioner har förekommit under delårsperioden. Närståendetransaktioner för räkenskapsår 2019/20 beskrivs utförligt i not 39 i årsredovisningen.

Moderbolaget

Moderbolagets nettoomsättning för delårsperioden var 96,5 Mkr (108,2). Rörelseresultatet uppgick till -57,9 Mkr (-70,7). Under delårsperioden har nedskrivning skett av aktier i dotterföretag om totalt 35,5 Mkr relaterat till aktierna i Menerga i Tyskland samt Traydus i Brasilien. Antalet anställda i Moderbolaget uppgick till 57 personer (49). Moderbolagets huvudsakliga verksamhet består i koncerninterna tjänster.

Systemair i korthet

Systemair är ett ledande ventilationsföretag med verksamhet i 52 länder i Europa, Nordamerika, Sydamerika, Mellanöstern, Asien, Australien och Afrika. Bolaget omsatte 8,9 miljarder kronor räkenskapsåret 2019/20 och har cirka 6 200 anställda. Sedan

grundandet av Systemair 1974 har bolaget uppvisat positiva rörelseresultat. Under de senaste 10 åren har den genomsnittliga tillväxten uppgått till cirka 11 procent. Systemair bidrar till att förbättra inomhusklimatet med hjälp av energieffektiva och hållbara produkter som minskar koldioxidutsläppen.

Systemair har en väletablerad verksamhet på tillväxtmarknader. Koncernens produkter marknadsförs under varumärkena Systemair, Frico, Fantech och Menerga. Systemair är sedan oktober 2007 noterat på Nasdaq OMX Nordiska börs i Stockholm på listan för medelstora bolag. Koncernen omfattar ett 80-tal bolag.

Om Systemair

Bolaget startade sin verksamhet 1974 med en produktidé, den runda kanalfläkten, vilket gjorde att installationen blev betydligt enklare. Vårt motto blev "Den raka vägen", som har utvecklats från en produktidé till en affärsfilosofi. Vårt sortiment har vuxit kraftigt till att omfatta ett brett produktsortiment av fläktar, ventilationsaggregat, produkter för luftdistribution, luftkonditionering, luftridåer och värmeprodukter.

Affärsidé

Vår affärsidé är att med enkelhet och pålitlighet som kärnvärden utveckla, tillverka och marknadsföra ventilationsprodukter av hög kvalitet. Med affärsidén som bas och våra kunder i fokus ska vi uppfattas som ett företag att lita på, med fokus på leveranssäkerhet, tillgänglighet och kvalitet.

Affärsmodell

Tillgänglighet är en viktig parameter för vår konkurrenskraft och vi säkerställer en bra kontroll över varuflödet med egna produktionsenheter och centrala lager samt ett effektivt gemensamt affärssystem. Vi har moderna produktionsanläggningar och egna säljbolag runt om i världen och når därigenom direkt ut till våra kunder.

Affärsmodellen bidrar till stabilitet och utveckling och vi är idag en ledande producent och leverantör av ventilationsprodukter med egen produktion och egna säljbolag.

Strategier

Följande strategier ger betydande styrkor och konkurrensfördelar som hjälper oss att uppnå våra mål.

- Innovativ produktutveckling och brett produktsortiment med fokus på energieffektiva ventilationsprodukter.
- Hög produkttillgänglighet och snabb leverans genom en effektiv organisation för produktion,

- logistik och IT.
- Utveckling och expansion av den egna säljorganisationen.
- Goda relationer med installatörer, distributörer och konsulter.
- Väldiversifierad kundbas gör oss mindre utsatta vid konjunktursvängningar.
- Tidig närvaro på tillväxtmarknader.
- Förvärvs- och etableringsstrategi för att öka marknadsandelarna.

Övrigt

Informationen i denna delårsrapport är sådan som Systemair ska offentliggöra enligt lagen om värdepappersmarknaden och/eller lagen om handel med finansiella instrument. Informationen lämnas för offentliggörande den 11 mars 2021 kl. 08.00.

Delårsrapporten har inte varit föremål för översiktlig granskning av bolagets revisorer.

Skinnskatteberg den 11 mars 2021

Systemair AB (publ)

Styrelsen

Kalendarium

Bokslutskommuniké Q4 2020/21

10 juni 2021, kl 08.00

Delårsrapport Q1 2021/22

26 augusti 2021, kl 13.00

Kontakt

VD och Koncernchef Roland Kasper

Telefon: 073-094 40 13

E-post: roland.kasper@systemair.com

CFO Anders Ulff

Telefon: 070-577 40 09

E-post: anders.ulff@systemair.com

Systemair AB (publ)

Org.nr. 556160-4108

739 30 Skinnskatteberg

Telefon: 0222-440 00

info@systemair.se

www.systemair.se

Resultaträkning i sammandrag

	Koncernen						Moderbolaget	
	2020/21 nov-jan 3 mån	2019/20 nov-jan 3 mån	2020/21 maj-jan 9 mån	2019/20 maj-jan 9 mån	2020/21 feb-jan rull 12	2019/20 maj-apr 12 mån	2020/21 maj-jan 9 mån	2019/20 maj-jan 9 mån
Mkr								
Nettoomsättning	2 003,9	2 146,7	6 310,7	6 883,9	8 341,7	8 914,9	96,5	108,2
Kostnad för sålda varor	-1 331,2	-1 421,8	-4 138,5	-4 502,2	-5 467,6	-5 831,3	-	-
Bruttoresultat	672,7	724,9	2 172,2	2 381,7	2 874,1	3 083,6	96,5	108,2
Övriga rörelseintäkter	44,4	31,2	155,9	103,9	220,3	168,3	29,3	2,2
Försäljningskostnader	-465,7	-503,9	-1 386,1	-1 489,2	-1 884,4	-1 987,5	-52,5	-51,4
Administrationskostnader	-104,6	-111,9	-313,0	-317,6	-419,8	-424,4	-77,8	-80,7
Övriga rörelsekostnader	-38,8	-27,7	-125,4	-109,4	-230,3	-214,3	-53,4	-49,0
Rörelseresultat	108,0	112,6	503,6	569,4	559,9	625,7	-57,9	-70,7
Finansnetto	-7,3	-19,5	-97,5	-35,4	-144,1	-82,0	120,1	341,2
Resultat efter finansiella poster	100,7	93,1	406,1	534,0	415,8	543,7	62,2	270,5
Bokslutsdispositioner	-	-	-	-	-	-	0,4	4,2
Skatt på periodens resultat	-29,8	-28,6	-111,8	-146,8	-123,4	-158,4	19,0	5,3
Periodens resultat	70,9	64,5	294,3	387,2	292,4	385,3	81,6	280,0
Hänförligt till:								
Moderbolagets aktieägare	68,6	62,6	290,9	382,6	289,8	381,5	-	-
Innehavare utan bestämmande inflytande	2,3	1,9	3,4	4,6	2,6	3,8	-	-
Resultat per aktie, SEK ¹⁾	1,32	1,20	5,59	7,36	5,57	7,34	-	-

Rapport över totalresultat

Periodens resultat	70,9	64,5	294,3	387,2	292,4	385,3	81,6	280,0
Övrigt totalresultat								
Poster som har omförts eller senare kan omföras till periodens resultat:								
Omräkningsdifferenser	-61,4	-11,5	-186,4	20,2	-234,2	-27,6	-	-
Poster som inte kan omföras till periodens resultat:								
Omvärdering av förmånsbestämda pensioner, netto efter skatt	0,1	1,8	3,3	-8,6	3,9	-8,0	-	-
Övrigt totalresultat	-61,3	-9,7	-183,1	11,6	-230,3	-35,6	-	-
Summa totalresultat för perioden	9,6	54,8	111,2	398,8	62,1	349,7	81,6	280,0
Hänförligt till:								
Moderbolagets aktieägare	7,3	52,9	107,8	394,2	59,5	345,9	-	-
Innehavare utan bestämmande inflytande	2,3	1,9	3,4	4,6	2,6	3,8	-	-

1) Någon utspädningseffekt föreligger ej.

Balansrapport i sammandrag

Mkr	Koncernen			Moderbolaget	
	2021-01-31	2020-01-31	2020-04-30	2021-01-31	2020-01-31
TILLGÅNGAR					
Goodwill	767,6	873,0	819,9	-	-
Övriga immateriella anläggningstillgångar	223,7	238,6	247,7	36,8	23,8
Materiella anläggningstillgångar	2 024,1	2 065,0	1 988,1	21,1	45,1
Finansiella och övriga anläggningstillgångar	264,3	244,5	254,9	2 824,3	2 876,5
Summa anläggningstillgångar	3 279,7	3 421,1	3 310,6	2 882,2	2 945,4
Varulager	1 357,5	1 489,2	1 571,5	-	-
Kortfristiga fordringar	1 757,8	1 919,3	1 839,6	1 087,8	1 271,4
Likvida medel	324,0	328,0	378,2	-	-
Summa omsättningstillgångar	3 439,3	3 736,5	3 789,3	1 087,8	1 271,4
SUMMA TILLGÅNGAR	6 719,0	7 157,6	7 099,9	3 970,0	4 216,8
EGET KAPITAL OCH SKULDER					
Eget kapital	3 205,5	3 151,4	3 084,7	1 853,8	1 907,8
Obeskattade reserver	-	-	-	0,9	1,8
Långfristiga skulder, ej räntebärande	259,1	300,4	271,9	3,2	-
Långfristiga skulder, räntebärande	1 044,0	1 179,7	1 119,8	1 476,1	1 403,9
Summa långfristiga skulder	1 303,1	1 480,1	1 391,7	1 479,3	1 403,9
Kortfristiga skulder, räntebärande	803,2	1 048,1	1 154,0	583,0	846,8
Kortfristiga skulder, ej räntebärande	1 407,2	1 478,0	1 469,5	53,0	56,5
Summa kortfristiga skulder	2 210,4	2 526,1	2 623,5	636,0	903,3
SUMMA EGET KAPITAL OCH SKULDER	6 719,0	7 157,6	7 099,9	3 970,0	4 216,8

Koncernens kassaflödesanalys i sammandrag

Mkr	2020/21	2019/20	2020/21	2019/20	2019/20
	nov-jan 3 mån	nov-jan 3 mån	maj-jan 9 mån	maj-jan 9 mån	maj-apr 12 mån
Rörelseresultat	108,0	112,6	503,6	569,4	625,7
Justering för poster som inte ingår i kassaflödet	83,3	77,1	252,7	266,6	349,9
Finansiella poster	-6,4	-9,4	-20,7	-30,1	-38,3
Betald inkomstskatt	-45,5	-31,3	-150,0	-112,6	-149,8
Kassaflöde från den löpande verksamheten före förändring av rörelsekapital	139,4	149,0	585,6	693,3	787,5
Förändring av rörelsekapital	105,1	163,8	179,0	110,8	56,8
Kassaflöde från den löpande verksamheten	244,5	312,8	764,6	804,1	844,3
Kassaflöde från investeringsverksamheten	-153,1	-37,3	-323,7	-199,9	-235,4
Kassaflöde från finansieringsverksamheten	-100,8	-265,8	-443,7	-529,1	-461,1
Periodens kassaflöde	-9,4	9,7	-2,8	75,1	147,8
Likvida medel vid periodens början	344,1	321,0	378,2	250,4	250,4
Omräkningsdifferenser i likvida medel	-10,7	-2,7	-51,4	2,5	-20,0
Likvida medel vid periodens slut	324,0	328,0	324,0	328,0	378,2

Förändring av eget kapital, koncernen

Mkr	2020/21 maj-jan			2019/20 maj-jan			2019/20 maj-apr		
	Eget kapital hänförligt till moderbolagets aktieägare	Innehav utan bestämmande inflytande	Summa eget kapital	Eget kapital hänförligt till moderbolagets aktieägare	Innehav utan bestämmande inflytande	Summa eget kapital	Eget kapital hänförligt till moderbolagets aktieägare	Innehav utan bestämmande inflytande	Summa eget kapital
Belopp vid årets ingång	3 064,8	19,9	3 084,7	2 839,2	-	2 839,2	2 839,2	-	2 839,2
Utdelning	-	-	-	-104,0	-	-104,0	-104,0	-	-104,0
Andel av förvärv hänförligt till innehav utan bestämmande inflytande	-	1,7	1,7	-	19,0	19,0	-	19,0	19,0
Omvärdering av förvärsption	9,9	-2,0	7,9	1,1	-2,7	-1,6	-16,3	-2,9	-19,2
Totalresultat	107,8	3,4	111,2	394,2	4,6	398,8	345,9	3,8	349,7
Belopp vid periodens utgång	3 182,5	23,0	3 205,5	3 130,5	20,9	3 151,4	3 064,8	19,9	3 084,7

Koncernens nyckeltal

		2020/21 nov-jan 3 mån	2019/20 nov-jan 3 mån	2020/21 maj-jan 9 mån	2019/20 maj-jan 9 mån	2019/20 maj-apr 12 mån
Nettoomsättning	Mkr	2 003,9	2 146,7	6 310,7	6 883,9	8 914,9
Tillväxt	%	-6,7	6,4	-8,3	11,3	7,1
Rörelseresultat	Mkr	108,0	112,6	503,6	569,4	625,7
Rörelsemarginal	%	5,4	5,2	8,0	8,3	7,0
Resultat e. fin. netto	Mkr	100,7	93,1	406,1	534,0	543,7
Vinstmarginal	%	5,0	4,3	6,4	7,8	6,1
Avkastning på sysselsatt kapital	%	10,2	12,6	10,2	12,6	11,6
Avkastning på eget kapital	%	9,4	15,5	9,4	15,5	12,6
Soliditet	%	47,7	44,0	47,7	44,0	43,4
Investeringar	Mkr	153,1	37,3	323,7	199,9	235,4
Av- och nedskrivningar	Mkr	88,6	90,5	275,1	274,7	405,4
Nyckeltal per aktie						
Resultat per aktie	Kr	1,32	1,20	5,59	7,36	7,34
Eget kapital per aktie	Kr	61,20	60,20	61,20	60,20	59,32
Operativt kassaflöde per aktie	Kr	4,70	6,02	14,70	15,46	16,24
Antal aktier vid periodens utgång	St	52 000 000	52 000 000	52 000 000	52 000 000	52 000 000

Koncernens nyckeltal kvartalsvis

		2020/21				2019/20		2018/19		
		nov-jan	aug-okt	maj-jul	feb-apr	nov-jan	aug-okt	maj-jul	feb-apr	nov-jan
		Q3	Q2	Q1	Q4	Q3	Q2	Q1	Q4	Q3
Nettoomsättning	Mkr	2 003,9	2 206,7	2 100,0	2 031,0	2 146,7	2 483,1	2 254,0	2 143,8	2 018,5
Tillväxt	%	-6,7	-11,1	-6,8	-5,3	6,4	15,4	12,0	17,3	13,8
Bruttomarginal	%	33,6	35,9	33,6	34,6	33,8	35,8	34,0	32,8	31,9
Rörelseresultat	Mkr	108,0	213,5	182,1	56,3	112,6	283,9	173,0	114,1	80,1
Rörelsemarginal	%	5,4	9,7	8,7	2,8	5,2	11,4	7,7	5,3	4,0
Avkastning på sysselsatt kapital	%	10,2	10,1	11,2	11,6	12,6	12,6	11,1	11,3	8,8
Avkastning på eget kapital	%	9,4	9,2	11,0	12,6	15,5	15,4	13,5	11,9	9,6
Soliditet	%	47,7	46,3	44,7	43,4	44,0	41,1	41,1	41,7	41,3
Eget kapital per aktie före utspädning	Kr	61,20	61,02	57,79	58,94	60,20	59,20	57,44	54,60	52,11
Resultat per aktie före utspädning	Kr	1,32	2,70	1,57	-0,02	1,20	3,72	2,44	1,53	0,85
Kassaflöde från den löpande verksamheten per aktie	Kr	4,70	5,47	3,41	0,77	6,02	5,71	3,73	0,68	3,64

Not 1 Redovisningsprinciper

Systemair tillämpar International Financial Reporting Standards (IFRS). Denna delårsrapport har, för koncernen, upprättats i enlighet med Årsredovisningslagen, Rådet för finansiell rapportering RFR 1 samt IAS 34 Delårsrapportering, och för moderbolaget i enlighet med Årsredovisningslagen samt RFR 2.

Nya eller ändrade standarder som trätt i kraft 2020

Ändringar av IAS 1 och IAS 8

IASB har ändrat i IAS 1 'Utformning av finansiella rapporter' och IAS 8 'Redovisningsprinciper, ändringar i uppskattningar och bedömningar samt fel' för att anpassa definitionen av vad som är väsentligt över standarderna och för att klargöra vissa aspekter av definitionen. Ändringarna ska klargöra att väsentlighet kommer att bero på informationens art eller omfattning, eller båda. En enhet kommer att behöva utvärdera om informationen, antingen enskilt eller i kombination med annan information, är väsentlig. Ändringen träder i kraft från 1 maj 2020 för Systemair. Förändringarna bedöms inte ha någon materiell påverkan på Systemairs finansiella rapporter.

IFRS 3 Rörelseförvärv

IASB har ändrat definitionen av ett företag i IFRS 3 'Rörelseförvärv' för att hjälpa enheter att avgöra om en förvärvad uppsättning aktiviteter och tillgångar är ett företag eller inte. Ändringen träder i kraft för Systemair från 1 maj 2020. Förändringarna bedöms inte ha någon materiell påverkan på Systemairs finansiella rapporter.

Not 2 – Intäkternas fördelning

Koncernens intäkter genereras i huvudsak av tillverkning och försäljning av ventilationsprodukter samt service av ventilationsprodukter. Totala intäkter för kvartalet uppgick till 2 003,9 Mkr (2 146,7) varav service av ventilationsprodukter utgjorde 86,5 Mkr (62,6).

	2020/21	2019/20	2020/21	2019/20	2019/20
Mkr	nov-jan 3 mån	nov-jan 3 mån	maj-jan 9 mån	maj-jan 9 mån	maj-apr 12 mån
Europa					
Varuförsäljning redovisade vid en viss tidpunkt	1 461,3	1 574,7	4 583,9	5 072,4	6 581,2
Varuförsäljning redovisade över tid	31,3	37,3	123,9	114,9	161,5
Service redovisad vid en viss tidpunkt	40,9	17,9	110,7	95,5	140,1
Service redovisad över tid	39,7	38,3	110,8	112,5	155,0
	1 573,2	1 668,2	4 929,3	5 395,3	7 037,8
Amerika, Mellanöstern, Asien, Australien och Afrika					
Varuförsäljning redovisade vid en viss tidpunkt	376,0	422,8	1 219,2	1 270,5	1 594,5
Varuförsäljning redovisade över tid	48,8	49,3	148,8	206,9	266,1
Service redovisad vid en viss tidpunkt	0,1	-	0,9	0,1	0,4
Service redovisad över tid	5,8	6,4	12,5	11,1	16,1
	430,7	478,5	1 381,4	1 488,6	1 877,1
Totalt					
Varuförsäljning redovisade vid en viss tidpunkt	1 837,3	1 997,5	5 803,1	6 342,9	8 175,7
Varuförsäljning redovisade över tid	80,1	86,6	272,7	321,8	427,6
Service redovisad vid en viss tidpunkt	41,0	17,9	111,6	95,6	140,5
Service redovisad över tid	45,5	44,7	123,3	123,6	171,1
	2 003,9	2 146,7	6 310,7	6 883,9	8 914,9

Not 3 – Förvärvade bolag

Köpeskillingen för 60 procent av aktierna i Divid AB samt 100 procent av aktierna i Servicebolaget Sverige AB kan fördelas enligt följande:

Totalt anskaffningsvärde exkl. transaktionskostnader	22,5 Mkr		
Identifierbara nettotillgångar	Divid	Service- bolaget	Totalt
Goodwill	12,9	3,9	16,8
Kundrelationer	4,0	1,7	5,7
Maskiner och inventarier	0,1	-	0,1
Varulager	-	0,9	0,9
Kundfordringar	3,5	1,1	4,6
Övriga omsättningstillgångar	4,0	0,5	4,5
Likvida medel	1,5	1,4	2,9
Minoritetsandel	-1,3	-	-1,3
Uppskjuten skatteskuld	-0,8	-0,8	-1,6
Övriga rörelseskulder	-8,6	-1,5	-10,1
	15,3	7,2	22,5

Den totala kassaflödeseffekten för förvärv uppgår till -19,5 Mkr. Transaktionskostnader i samband med förvärven uppgår till 0,2 Mkr.

Kundrelationer har värderats till det diskonterade nuvärdet av framtida betalningsströmmar. Nyttjandeperioden har bedömts till 5 år.

Förvärvsgoodwill är hänförlig till de förvärvade bolagens starka marknadsposition, förväntade synergieffekter som förväntas uppstå efter förvärvet samt bolagets bedömda framtida intjäningsförmåga.

De förvärvade bolagens nettoomsättning från förvärvstidpunkt till delårsperiodens utgång uppgår till 7,3 Mkr. Rörelseresultatet för motsvarande period uppgår till 1,8 Mkr. Om de förvärvade bolagen hade konsoliderats från och med den 1 maj 2020 skulle nettoomsättningen för perioden maj 2020 till och med januari 2021 ha uppgått till cirka 6 329,7 Mkr. Rörelseresultatet för samma period skulle ha uppgått till cirka 507,4 Mkr.

Not 4 – Finansiella instrument

Systemairs finansiella instrument består av derivat, kundfordringar, likvida medel, finansiella tillgångar som kan säljas, leverantörsskulder, upplupna leverantörskostnader, räntebärande skulder, förvärvsoptioner och tilläggsköpeskillingar. Skulder till kreditinstitut löper med rörlig ränta eller i vissa fall med kort bindningstid. Derivat värderas till verkligt värde via resultaträkningen baserat på indata motsvarande nivå 2 enligt IFRS 13. Finansiella tillgångar som kan säljas värderas till verkligt värde baserat på indata motsvarande nivå 1 enligt IFRS 13.

Förvärvsoptioner och tilläggsköpeskillingar värderas motsvarande nivå 3 enligt IFRS 13. Beräkningen av optionen att köpa resterande 25 procent av aktierna i Traydus, Brasilien är beroende av förväntat resultat efter skatt för räkenskapsåren 2019/20 och 2020/21. En ökning av förväntat resultat efter skatt innebär en högre skuld för optionen. Inget tak för förväntad skuld är reglerad i avtalet. En förändring av beräknad skuld påverkar koncernens resultaträkning. Ingen förändring av optionen har skett under delårsperioden maj 2020 – januari 2021, som är värderad till 0 kr. Beräkningen av optionen att köpa resterande 10 procent av aktierna i Systemair HSK, Turkiet, är beroende av förväntat resultat före avskrivningar och skatt (EBITDA) för räkenskapsåren fram till 2022/23, samt värdeutvecklingen för marken där den turkiska produktionsanläggningen är placerad. En ökning av förväntat resultat efter skatt tillsammans med en värdeökning på marken innebär en högre skuld för optionen. Inget tak för förväntad skuld är reglerad i avtalet. En förändring av beräknad skuld förs över koncernens eget kapital. För delårsperioden maj 2020 – januari 2021 har skulden värderats ned med 7,9 Mkr. Beräkningen av optionen att köpa resterande 40 procent av aktierna i Frico A/S, Danmark, är beroende av förväntat rörelseresultat (EBIT) för räkenskapsåren 2023/24 och 2024/25. En ökning av förväntat resultat efter skatt innebär en högre skuld för optionen. Inget tak för förväntad skuld är reglerad i avtalet. En förändring av beräknad skuld förs över koncernens eget kapital. Ingen förändring av optionen har skett under delårsperioden maj 2020 – januari 2021. Skuld för förvärvsoptionerna redovisas som Långfristiga skulder, ej räntebärande i balansräkningen.

Övriga finansiella tillgångar och skulder har korta löptider. Härav bedöms de verkliga värdena på samtliga finansiella

instrument approximativt motsvara bokförda värden. Systemair har inte netto redovisat några finansiella tillgångar och skulder.

Not 5 - Rapportering per segment

Koncernens verksamhet indelas geografiskt och Systemair gör sammanslagningar till segmenten Europa samt till Amerika, Mellanöstern, Asien, Australien och Afrika. Marknadssegmentet Europa står för den största delen av Systemairs verksamhet. Totalt består Europa av ett stort antal marknader. De legala enheterna inom Europa samverkar med varandra vad gäller tillverkning och försäljning. I allt väsentligt bedömer bolaget också att det föreligger likartade ekonomiska förhållanden inom området varför sammanslagning av de legala enheterna inom området skett. Systemair anser att en redovisning för de sammanslagna segmenten Europa samt Amerika, Mellanöstern, Asien, Australien och Afrika dessutom blir mer överskådlig. Moderbolaget redovisas i ett separat segment, Koncerngemensamt. Basen för sammanslagningen är dotterbolagens legala hemvist och konsolidering sker enligt samma principer som för koncernen totalt.

	2020/21 nov-jan 3 mån	2019/20 nov-jan 3 mån	2020/21 maj-jan 9 mån	2019/20 maj-jan 9 mån	2019/20 maj-apr 12 mån
Mkr					
Europa					
Nettoomsättning, extern	1 573,2	1 668,2	4 929,3	5 395,3	7 037,8
Nettoomsättning, intern	29,1	45,9	82,9	115,5	157,1
Rörelseresultat	120,5	119,5	466,1	561,7	652,3
Rörelsemarginal, %	7,7	7,2	9,5	10,4	9,3
Resultat e. fin. netto	114,2	103,2	496,4	550,2	719,3
Vinstmarginal, %	7,3	6,2	10,1	10,2	10,2
Tillgångar	4 056,5	4 112,8	4 056,5	4 112,8	4 183,0
Investeringar	80,3	25,6	229,1	118,3	147,5
Av- och nedskrivningar	70,7	73,0	211,4	214,2	314,5
Amerika, Mellanöstern, Asien, Australien och Afrika					
Nettoomsättning, extern	430,7	478,5	1 381,4	1 488,6	1 877,1
Nettoomsättning, intern	5,1	2,9	17,3	15,1	20,3
Rörelseresultat	7,5	14,8	95,2	88,2	77,7
Rörelsemarginal, %	1,7	3,1	6,9	5,9	4,1
Resultat e. fin. netto	17,5	5,8	61,5	67,4	54,5
Vinstmarginal, %	4,1	1,2	4,5	4,5	2,9
Tillgångar	1 101,6	1 243,0	1 101,6	1 243,0	1 199,8
Investeringar	50,6	4,4	67,0	10,4	16,5
Av- och nedskrivningar	12,7	13,5	48,4	39,4	65,4
Koncerngemensamt					
Nettoomsättning, intern	32,6	36,5	96,5	108,2	148,3
Rörelseresultat	-20,0	-21,7	-57,7	-80,5	-104,3
Resultat e. fin. netto	-31,0	-15,9	-151,8	-83,6	-230,1
Tillgångar	3 979,4	4 218,5	3 979,4	4 218,5	4 143,5
Investeringar	22,2	7,3	27,6	71,2	71,4
Av- och nedskrivningar	5,2	4,0	15,3	21,1	25,5
Elimineringar					
Nettoomsättning, intern	-66,8	-85,3	-196,7	-238,8	-325,7
Tillgångar	-2 418,5	-2 416,7	-2 418,5	-2 416,7	-2 426,4

	2020/21 nov-jan 3 mån	2019/20 nov-jan 3 mån	2020/21 maj-jan 9 mån	2019/20 maj-jan 9 mån	2019/20 maj-apr 12 mån
Mkr					
Totalt					
Nettoomsättning, extern	2 003,9	2 146,7	6 310,7	6 883,9	8 914,9
Rörelseresultat	108,0	112,6	503,6	569,4	625,7
Rörelsemarginal, %	5,4	5,2	8,0	8,3	7,0
Resultat e. fin. netto	100,7	93,1	406,1	534,0	543,7
Vinstmarginal, %	5,0	4,3	6,4	7,8	6,1
Tillgångar	6 719,0	7 157,6	6 719,0	7 157,6	7 099,9
Investeringar	153,1	37,3	323,7	199,9	235,4
Av- och nedskrivningar	88,6	90,5	275,1	274,7	405,4

Alternativa nyckeltal

Systemair presenterar i delårsrapporten nyckeltal som kompletterar de finansiella mått som definieras enligt IFRS, så kallade alternativa nyckeltal, APM. Bolaget anser att dessa nyckeltal ger värdefull information till investerare och bolagets ledning då de möjliggör utvärdering av bolagets prestation, trender, förmåga att återbetala skuld, investera i nya affärsmöjligheter och återspeglar koncernens förvärvsintensiva affärsmodell.

Eftersom inte alla företag beräknar finansiella nyckeltal på samma sätt, är dessa inte alltid jämförbara. De ska därför inte ses som en ersättning för nyckeltal som definieras enligt IFRS. Nedan presenteras definitioner, varav flertalet är alternativa nyckeltal.

För fler nyckeltal och beräkning av dessa hänvisas till Systemairs hemsida:

group.systemair.com/se/investerare/finansiella-data/

Definitioner av nyckeltal

Rörelseresultat (EBIT)

Resultat före finansiella poster och skatt.

Tillväxt

Tillväxten är förändringen av nettoomsättningen i förhållande till föregående periods nettoomsättning.

Organisk tillväxt

Förändring av omsättning i jämförbara enheter efter justering för förvärv och valutakurseffekter.

Justerat rörelseresultat

Rörelseresultat exklusive omstruktureringkostnader samt andra jämförelsestörande poster.

Rörelsemarginal

Rörelseresultat dividerat med nettoomsättning.

Vinstmarginal

Resultat efter finansiella poster dividerat med nettoomsättning.

Avkastning på sysselsatt kapital

Resultat efter finansiella intäkter, beräknat på rullande 12-månadersbasis, dividerat med genomsnittligt sysselsatt kapital.

Sysselsatt kapital

Balansomslutning minus icke räntebärande skulder.

Avkastning på eget kapital

Resultat efter skatt före minoritetsandel, beräknat på rullande 12-månadersbasis, dividerat med genomsnittligt eget kapital exkl minoritetsandel.

Antalet anställda

Antalet anställda vid slutet av rapportperioden. Nyanställda, avslutade anställningar, deltidsanställda respektive betalt övertidsarbete omräknas till heltidstjänster.

Resultat per aktie

Periodens resultat hänförligt till moderbolagets aktieägare dividerat med genomsnittligt antal aktier under perioden.

Operativt kassaflöde per aktie

Periodens kassaflöde från den löpande verksamheten dividerat med genomsnittligt antal aktier under perioden.

Soliditet

Justerat eget kapital dividerat med balansomslutningen.

Eget kapital per aktie

Eget kapital dividerat med antal aktier vid periodens slut.