



VILVI GROUP

2021 M. 9 MĖN. VEIKLOS REZULTATAI



TURINYS

1. SVARBIAUSI ĮVYKIAI PER 2021 METŲ 9 MĖNESIUS
2. PAGRINDINIAI FINANSINIAI RODIKLIAI
3. PARDAVIMŲ PAJAMOS PAGAL RINKAS
4. PARDAVIMŲ PAJAMOS PAGAL SEGMENTUS
5. KONSOLIDUOTA FINANSINĖS BŪKLĖS ATASKAITA
6. KONSOLIDUOTA PELNO (NUOSTOLIŲ) ATASKAITA
7. KONSOLIDUOTA PINIGŲ SRAUTŲ ATASKAITA
8. APIE BENDROVĘ
9. VILVI GROUP STRUKTŪRA
10. VALDYBA
11. TRUMPA VILVI GROUP ISTORIJA
12. PAGRINDINIAI BENDROVĖS AKCININKAI
13. AKCIJŲ KAINOS POKYTIS
14. KONTAKTAI

1. SVARBIAUSI ĮVYKIAI PER 2021 METŲ 9 MĖNESIUS

- AB Kelmės pieninės dukterinei įmonei UAB „Kelmės pienas“, 2021 m. perleista šviežių pieno produktų verslo dalis, kaip kompleksas su tikslu tęsti ekonominę veiklą. Sprendimas atskirti šviežių ir sausų pieno produktų veiklas priimtas siekiant pertvarkyti Grupės bendrovių struktūrą, užtikrinti veiklos efektyvumą, optimizavimą bei diversifikavimą. AB Kelmės pieninė po verslo perleidimo tęsia sausų pieno produktų gamybą.
- 2021.04.01 AB Vilkyškių pieninė užbaigė SIA „Baltic Dairy Board“ 70 % akcijų paketo įsigijimo sandorį. Investuodama į SIA „Baltic Dairy Board“ kapitalą, AB Vilkyškių pieninė siekia sustiprinti ir plėsti Vilvi group turimą aukštos pridėtinės vertės pieno ingredientų produktų krepšelį. SIA „Baltic Dairy Board“ yra Latvijos bendrovė, kuri specializuojasi aukštos pridėtinės vertės pieno produktų ingredientų gamyboje ir prekyboje bei pieno ir išrūgų skaidyme. Kuria ir gamina produktus, skirtus kūdikių maisto gamybai (galakto-oligosaharidų produktai).

PASIEKIMAI:

- Didžiausiame Europoje prekės ženklų tyrime „Sustainable Brand Index“ Vilkyškių pieninės prekės ženklas pateko tarp tvariausių prekės ženklų Lietuvoje – užėmė **10** vietą, o maisto kategorijoje **3** vietą. Tyrime iš viso dalyvavo 50 prekės ženklų, atrinktų pagal užimamą rinkos dalį, apyvartą ir prekės ženklo žinomumą. Tyrime įmonių aplinkosauginę ir socialinę atsakomybę vertino net 1200 respondentų.

PRODUKTŲ NAUJIENOS:

- **GymON** produktų liniją papildė naujas produktas, subalansuotas moterims – **GymON FITWAY**. Tai aviečių ir balto šokolado skonio, specialia technologija išdirbti baltymai be laktozės, su L-karnitinu ir maistinėmis skaidulomis. Produktas sukurtas moterims, kurios siekia subalansuoti mitybą ar kontroliuoti kūno svorį, taip pat ir toms, kurios nori palaikyti savo fizinę formą bei greičiau atsigauti po treniruotės.
- „Vilkyškių“ varškės užtepėlių liniją papildė nauja - **picos skonio varškės užtepėlė**. Svarbus „Vilkyškių“ užtepėlių išskirtinumas didelis varškės kiekis, o naujoje picos skonio varškės užtepėlėje - **net 98 % varškės!**
- Atnaujinome vartotojų pamėgtų produktų - **VILVI MOZZARELLA, VILVI MASCARPONE, „Vilkyškių“ varškės užtepėlių bei lydytų „Memel blue“ sūrių** pakuotes. Naujos pakuotės patrauklesnės vartotojams, ryškesnių spalvų, patogios rūšiuoti.



PARODOS:

- Vasarį „Vilvi group“ tradiciškai dalyvavo tarptautinėje maisto ir gėrimų parodoje „Gulfood 2021“ Dubajuje, Jungtiniuose Arabų Emyratuose. Parodoje bendrovė pristatė mozzarella sūrį bei sausius išrūgų ingredientus.

PRATĘSTI/NAUJAI IŠDUOTI SERTIFIKATAI PER 2021 M. 9 MĖN.:

- AB Kelmės pieninės sausų pieno produktų gamybai atnaujintas Kosher sertifikatas;
- AB Kelmės pieninei, AB „Modest“ ir AB Vilkyškių pieninei atnaujinti Halal sertifikatai;
- Visoms Vilvi Group įmonėms atliktas resertifikavimo auditas pagal ISO22000:2005/FSSC 22000 sertifikavimo schemą.



RINKOS:

- Grupės pardavimams teigiamos įtakos 2021 metais turėjo atsigaunantis HoReCa sektorius, taip pat padidėjusi grietinėlės paklausa ir kaina. Grietinėlės kainos augimas 2021 m. III ketvirtį siejamas su sezoniškumu bei bendru pieno produktų kainų kilimu.
- 2021 m. rinkų struktūra išliko stabili ir pakankamai diversifikuota. Ir nors trečią ketvirtį dėl ekonominių/politinių veiksnių sustojo produkcijos eksportas į Kiniją, grupės rezultatui tai itin neigiamos įtakos neturėjo, nes pardavimus greitai nukreipėme į kitas rinkas.
- Didžiausias pokytis lyginant 2020-2021 m. 9 mėn. stebimas produktų su augaliniais riebalais pardavimuose. Produktų pagaminta 66% daugiau nei tuo pačiu laikotarpiu pernai, o tai sugeneravo 42% daugiau pajamų.
- 2021 m. 9 mėn. sūrių ir sūrio produktų pardavimai kiekiu išraiška išliko labai panašūs lyginant su 2020 m. tuo pačiu laikotarpiu, bet pajamos augo 4 procentais. Tam įtakos turėjo bendras rinkos augimas ir atsigavimas po Covid-19 pandemijos.
- Šiomet, dėl rinkos kainų augimo, sausų pieno produktų pardavimų pajamos padidėjo 23%, lyginant su 2020 m. 9 mėn., o pardavimų kiekis išliko tame pačiame lygyje.

2. PAGRINDINIAI FINANSINIAI RODIKLIAI

	2017 m. 9 mėn.	2018 m. 9 mėn.	2019 m. 9 mėn.	2020 m. 9 mėn.	2021 m. 9 mėn.
Pajamos (tūkst. Eur)	87,075	76,165	82,262	88,476	106,831
EBITDA (tūkst. Eur)	9,488	3,898	2,586	6,348	7,724
EBITDA marža, %	10.9%	5.1%	3.1%	7.2%	7.2%
Grynasis pelnas (nuostolis) (tūkst. Eur)	6,276	513	-421	3,107	3,968
Grynojo pelno marža, %	7.2%	0.7%	-0.5%	3.5%	3.7%
Supirkto bazinių rodiklių pieno kiekis, tonomis	188,764	199,062	195,798	206,432	226,070
Pelnas tenkantis vienai akcijai (Eur)	0.53	0.04	-0.04	0.26	0.33
Grynoji finansinė skola (tūkst. Eur)	29,167	31,599	29,283	21,848	24,924

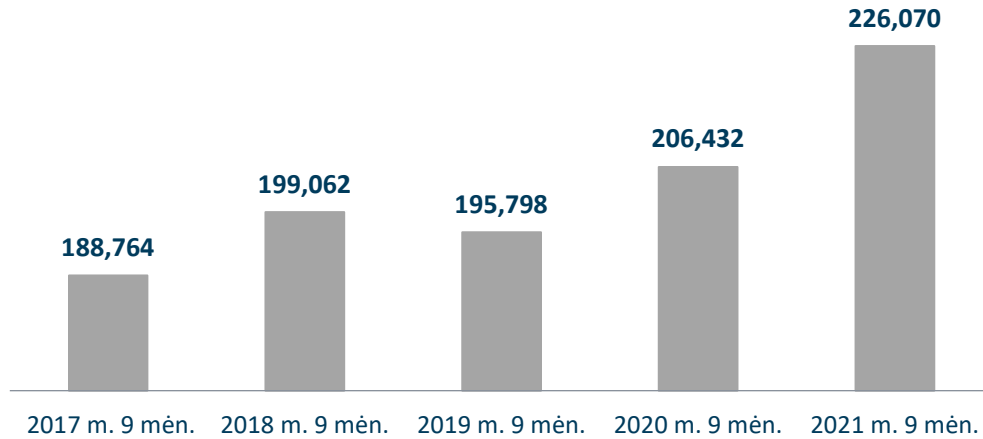
2021 m. devynių mėnesių Vilvi Group **pardavimų pajamos** lyginant su praėjusių metų tuo pačiu laikotarpiu padidėjo 20.7 proc. ir sudarė 106.8 mln. Eur.

Ataskaitinio laikotarpio **EBITDA** siekė 7.7 mln. Eur (lyginant su praėjusių metų devyniais mėnesiais EBITDA padidėjo 21.7 proc.).

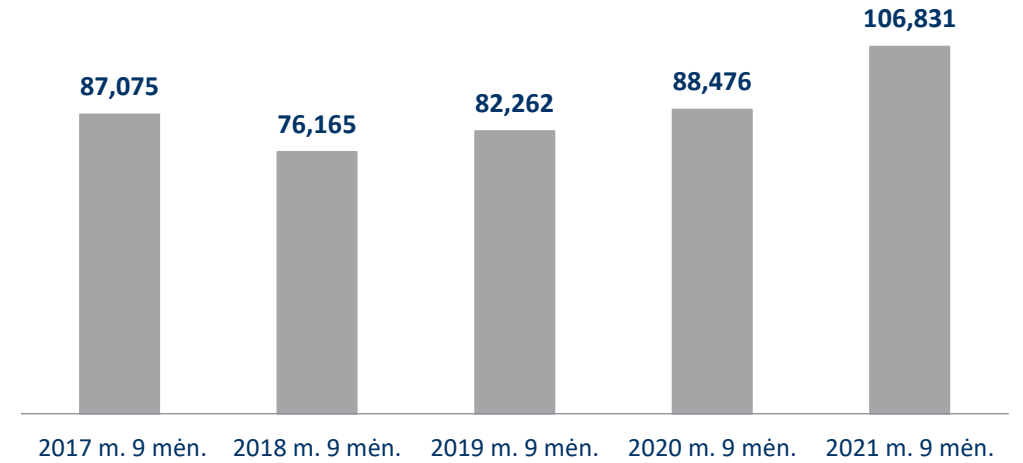
Per 2021 m. tris ketvičius grupės **grynasis pelnas** sudarė 3.97 mln. Eur (2021 m. tuo pačiu laikotarpiu grynasis pelnas buvo 3.1 mln. Eur).

Per 2021 m. devynis mėnesius bazinių rodiklių pieno supirkta 226 tūkst. tonų ir tai 9.5% daugiau nei 2020 m tuo pačiu laikotarpiu.

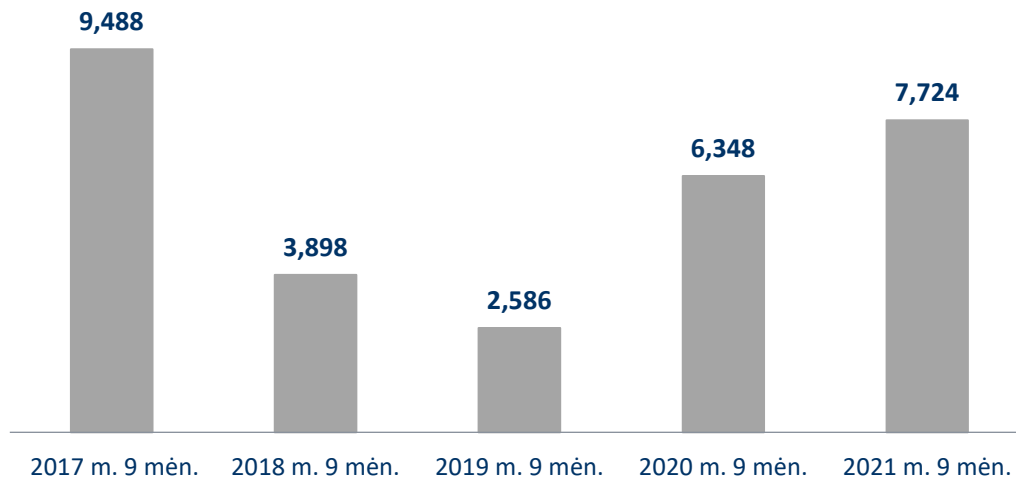
SUPIRKTO BAZINIŲ RODIKLIŲ PIENO KIEKIS, TONOMIS



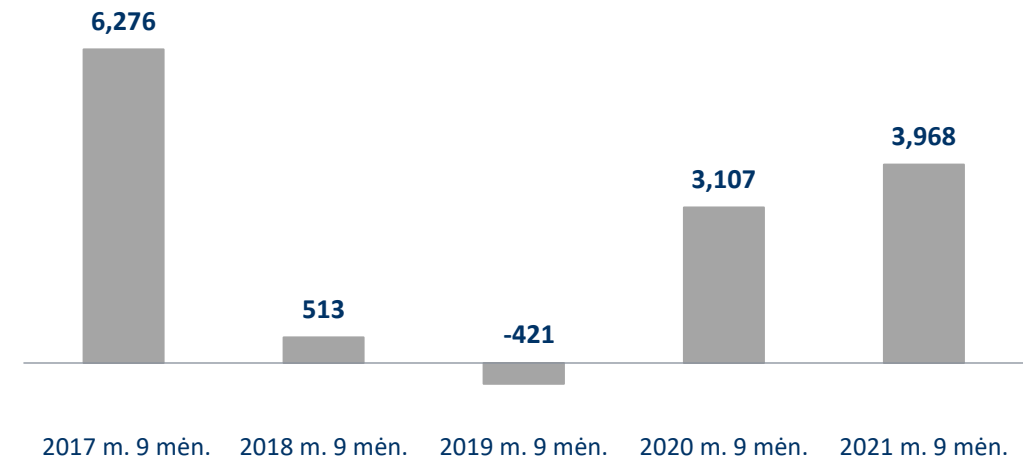
PAJAMOS, TŪKST. EUR



EBITDA, TŪKST. EUR



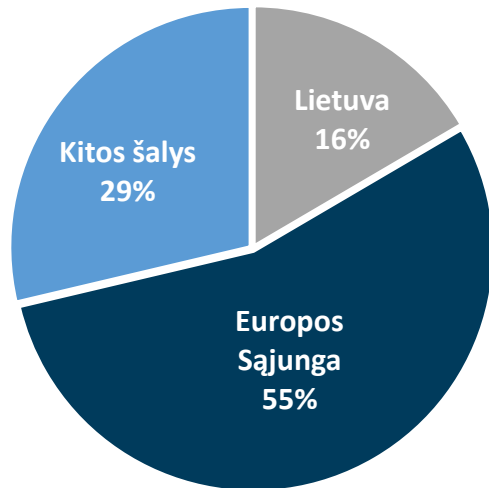
GRYNASIS PELNAS (NUOSTOLIS), TŪKST. EUR



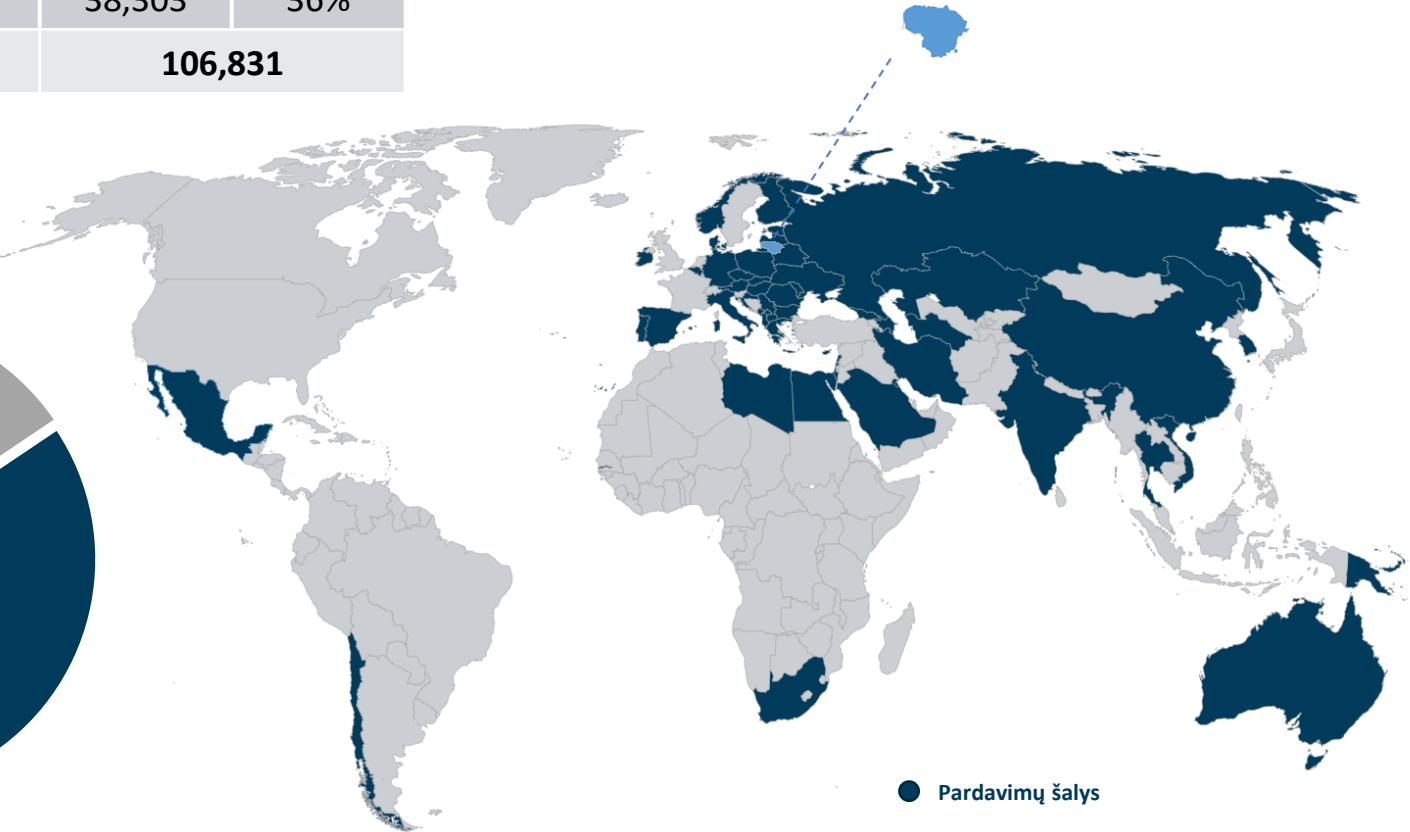
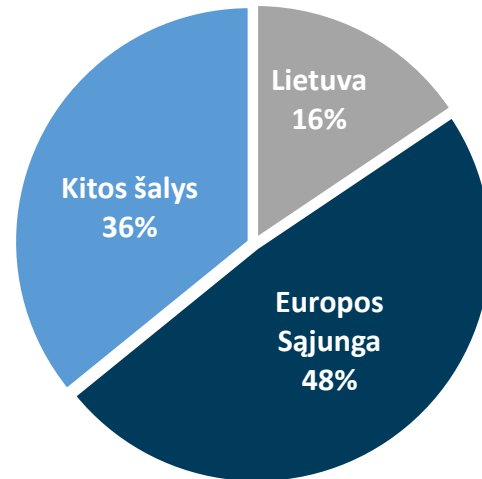
3. PARDAVIMŲ PAJAMOS PAGAL RINKAS

Tūkst. eurų	2020 m. 9 mėn.		2021 m. 9 mėn.	
Lietuva	14,655	16%	16,646	16%
Europos Sąjunga	48,436	55%	51,882	48%
Kitos šalys	25,385	29%	38,303	36%
Iš viso:	88,476		106,831	

2020 m. 9 mėn.



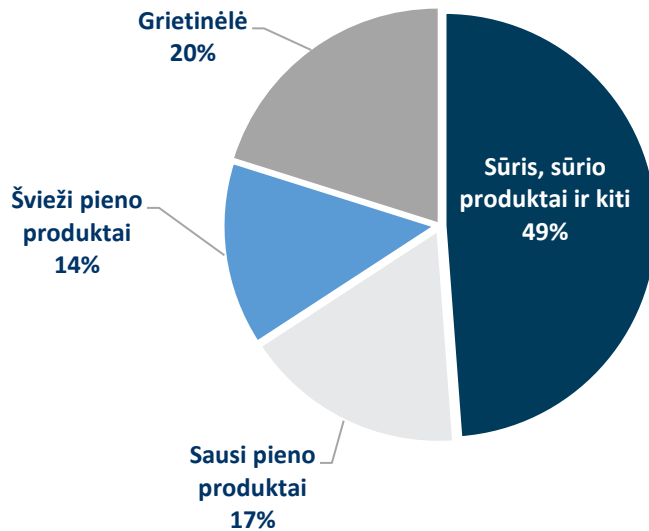
2021 m. 9 mėn.



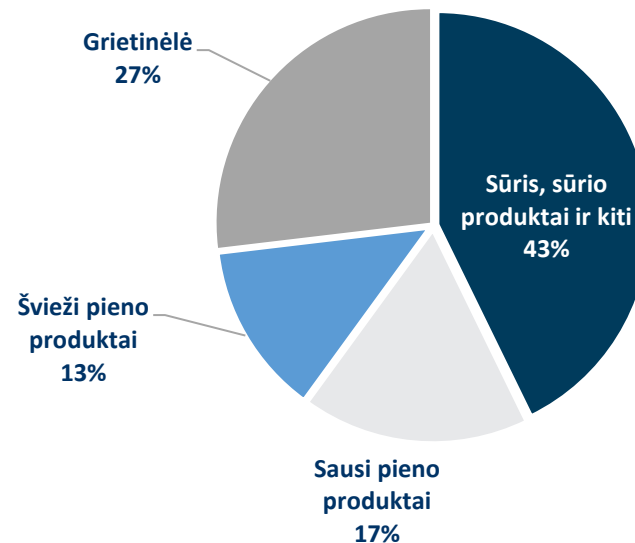
4. PARDAVIMŲ PAJAMOS PAGAL SEGMENTUS

Tūkst. eurų	2020 m. 9 mėn.		2021 m. 9 mėn.	
Sūris, sūrio produktai ir kiti	43,188	49%	45,685	43%
Sausi pieno produktai	15,031	17%	18,436	17%
Švieži pieno produktai	12,436	14%	13,988	13%
Grietinė	17,821	20%	28,722	27%
Iš viso:	88,476		106,831	

2020 m. 9 mėn.



2021 m. 9 mėn.



SEGMENTŲ SUDARO:

- **Sūris, sūrio produktai ir kiti.** Bendrovės ir dukterinių įmonių gaminami sūriai, sūrio produktai ir kt.
- **Sausi pieno produktai.** Dukterinės įmonės gaminami WPC, lieso pieno, permeato ir išrūgų miltai;
- **Šviežio pieno produktai.** Dukterinės įmonės gaminami švieži pieno produktai (kefyras, jogurtai, grietinė, sviestas, varškės produktai ir kt.);
- **Grietinė.** Bendrovės ir dukterinių įmonių gaminama industrinė grietinė.

5. KONSOLIDUOTA FINANSINĖS BŪKLĖS ATASKAITA

Tūkst. eurų	2021.09.30	2020.12.31
TURTAS		
Nekilnojamasis turtas, įranga ir įrengimai	50,892	46,207
Naudojimo teise valdomas turtas	1,070	968
Nematerialusis turtas	6,939	6,935
Ilgalaikės gautinos sumos	128	226
Atidėtojo pelno mokesčio turtas	870	890
Ilgalaikis turtas	59,899	55,226
Atsargos	15,767	11,693
Prekybos ir kitos gautinos sumos	12,891	9,062
Išankstiniai apmokėjimai	615	736
Pinigai ir pinigų ekvivalentai	487	181
Trumpalaikis turtas	29,760	21,672
Turtas iš viso	89,659	76,898
Akcinis kapitalas	3,463	3,463
Akcijų priedai	3,301	3,301
Rezervai	2,199	2,347
Nepaskirstytas pelnas	28,964	25,809
Nuosavas kapitalas, priskirtinas įmonės akcininkams	37,927	34,920
Nekontroliuojanti dalis	263	53
Nuosavas kapitalas	38,190	34,973
Paskolų įsipareigojimai	7,567	2,951
Nuomos įsipareigojimai	396	323
Vyriausybės dotacijos	5,468	4,664
Ilgalaikiai įsipareigojimai	13,431	7,938
Paskolų įsipareigojimai	17,844	18,083
Nuomos įsipareigojimai	315	303
Mokėtinas pelno mokestis	-	1
Prekybos ir kitos mokėtinos sumos	19,879	15,600
Trumpalaikiai įsipareigojimai	38,038	33,987
Įsipareigojimai	51,469	41,925
Nuosavas kapitalas ir įsipareigojimai iš viso	89,659	76,898

6. KONSOLIDUOTA PELNO (NUOSTOLIŲ) ATASKAITA

Tūkst. eurų	2021.01.01- 2021.09.30	2020.01.01- 2020.09.30	2021.07.01- 2021.09.30	2020.07.01- 2020.09.30
Pajamos	106,831	88,476	38,996	32,692
Pardavimų savikaina	-97,588	-79,529	-34,734	-28,644
Bendrasis pelnas	9,243	8,947	4,262	4,048
Kitos veiklos pajamos	511	226	145	134
Paskirstymo sąnaudos	-2,511	-3,275	-734	-1,197
Administracinės sąnaudos	-2,596	-2,295	-934	-797
Kitos veiklos sąnaudos	-75	-205	-35	-154
Veiklos rezultatas	4,572	3,398	2,704	2,034
Finansinės veiklos pajamos	38	24	11	4
Finansinės veiklos sąnaudos	-623	-874	-240	-269
Grynosios finansinės veiklos sąnaudos	-585	-850	-229	-265
Pelnas (nuostolis) prieš mokesčius	3,987	2,548	2,475	1,769
Pelno mokesčio sąnaudos (atidėtas)	-19	559	-51	106
Grynasis pelnas (nuostolis)	3,968	3,107	2,424	1,875
Priskirtina:				
Bendrovės akcininkams	3,961	3,106	2,430	1,873
Nekontroliuojančiai daliai	7	1	-6	2
Grynasis pelnas (nuostolis)	3,968	3,107	2,424	1,875
Pelnas, tenkantis 1 akcijai (eurais)	0.33	0.26	0.20	0.16

7. KONSOLIDUOTA PINIGŲ SRAUTŲ ATASKAITA

Tūkst. eurų	2021.01.01- 2021.09.30	2020.01.01- 2020.09.30
Laikotarpio pelnas (nuostolis)	3,968	3,107
Nekilnojamo turto, įrangos ir įrengimų nusidėvėjimo	3,679	3,373
Nematerialiojo turto amortizacijos	12	10
Dotacijų amortizacijos ir nurašymo	-539	-433
Atsargų nuvertėjimo pokytis	-	19
Nuostolių (pelno) iš ilgalaikio turto pardavimo	40	14
Pelno mokesčio sąnaudų	19	-559
Grynosios finansinės veiklos sąnaudos	585	850
	7,764	6,381
Atsargų pokytis	-4,075	868
Ilgalaikių gautinų sumų pokytis	98	101
Prekybos ir kitų gautinų sumų bei išankstinių apmokėjimų pokytis	-3,920	-1,203
Prekybos ir kitų mokėtinų sumų pokytis	4,528	999
	4,395	7,146
Sumokėtos palūkanos	-483	-739
Sumokėtas pelno mokestis	-	-
Grynieji pinigų srautai iš pagrindinės veiklos	3,912	6,407
Lėšos įrengimų ir įrangos įsigijimui	-1,750	1,724
Lėšos nematerialiojo turto įsigijimui	-16	-12
Lėšos iš įrangos ir įrengimų pardavimo	492	2
Dukterinės įmonės akcijų įsigijimas	-271	-
Suteiktos paskolos	-	-150
Gautos vyriausybės dotacijos	99	-
Susigrąžintos paskolos	250	70
Investicinės veiklos pinigų srautų pasikeitimas dėl verslo jungimo	-650	-
Grynieji pinigų srautai, panaudoti investicinėje veikloje	-1,846	1,814
Paskolų gavimas	4,487	2,067
Paskolų grąžinimas	-4,902	-5,730
Finansinės nuomos mokėjimai	-390	-290
Išmokėti dividendai	-955	-
Grynieji pinigų srautai iš finansinės veiklos	-1,760	-3,953
Pinigų ir pinigų ekvivalentų padidėjimas (sumažėjimas)	306	640
Pinigai ir pinigų ekvivalentai sausio 1 d.	181	298
Pinigai ir pinigų ekvivalentai rugsėjo 30 d.	487	938

PAPILDOMA INFORMACIJA

8. APIE BENDROVĘ

- ✓ Bendrovė įsteigta 1993 m.
- ✓ Vilvi group dirba 858 darbuotojų (2021 09 30).
- ✓ Įmonių grupės veikla – pieno produktų gamyba.
- ✓ Bendrovės akcinis kapitalas sudaro 3.5 mln. Eur.
- ✓ Bendrovės išleisti vertybiniai popieriai yra įtraukti į AB NASDAQ OMX Vilnius oficialųjį sąrašą.
- ✓ Vertybinių popierių ISIN kodas – LT0000127508, simbolis – VLP1L.
- ✓ Standartai: ISO 22000:2005 ir FSSC 22000.

9. VILVI GROUP STRUKTŪRA



10. VALDYBA

**Gintaras
Bertašius,**

valdybos
primininkas, AB
Vilkyškių pieninės
Generalinis
direktorius

Vilija

Milaševičiutė,
valdybos narė,
AB Vilkyškių
pieninės
Ekonomikos ir
finansų direktorė

Rimantas

Jancevičius,
valdybos narys,
AB Vilkyškių
pieninės
Žaliavos pirkimo
direktorius

Sigitas

Trijonis,
valdybos narys,
AB Vilkyškių
pieninės
Technikos
direktorius

Linas

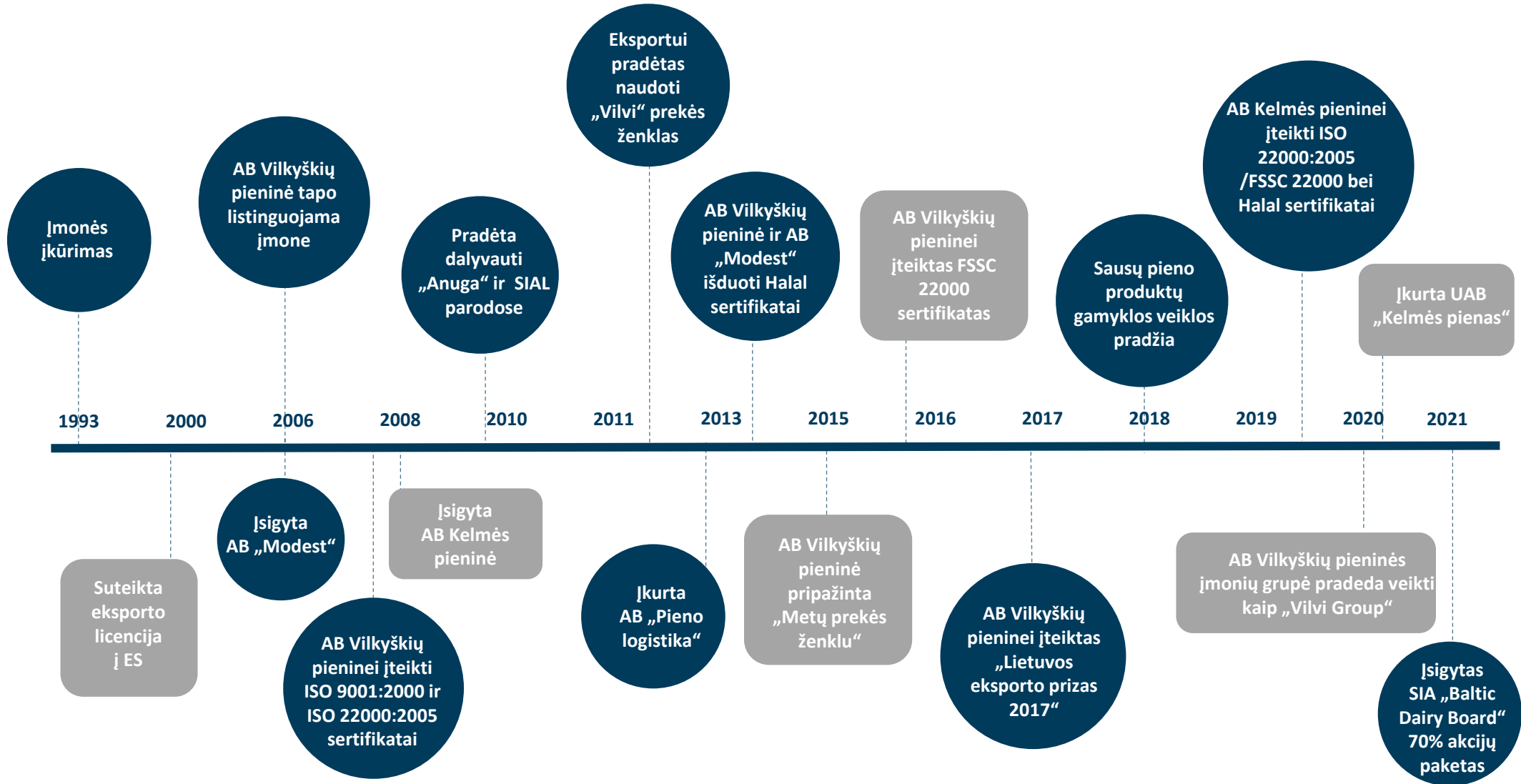
Strėlis,
nepriklausomas
valdybos narys

Andrej

Cyba,
nepriklausomas
valdybos narys

Valdybos nariai ketverių metų kadencijai perrinkti 2018 m. balandžio 27 d.

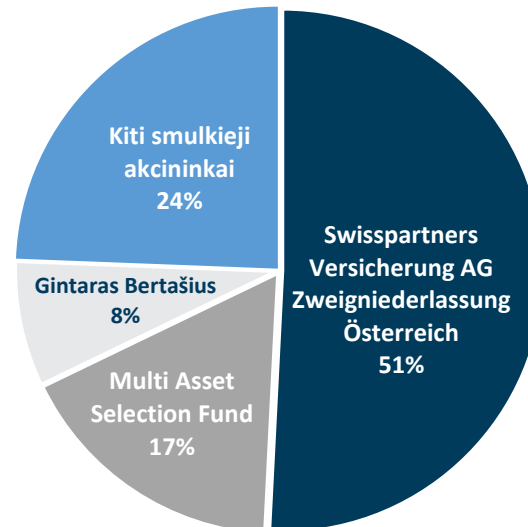
11. TRUMPA VILVI GROUP ISTORIJA



12. PAGRINDINIAI BENDROVĖS AKCININKAI

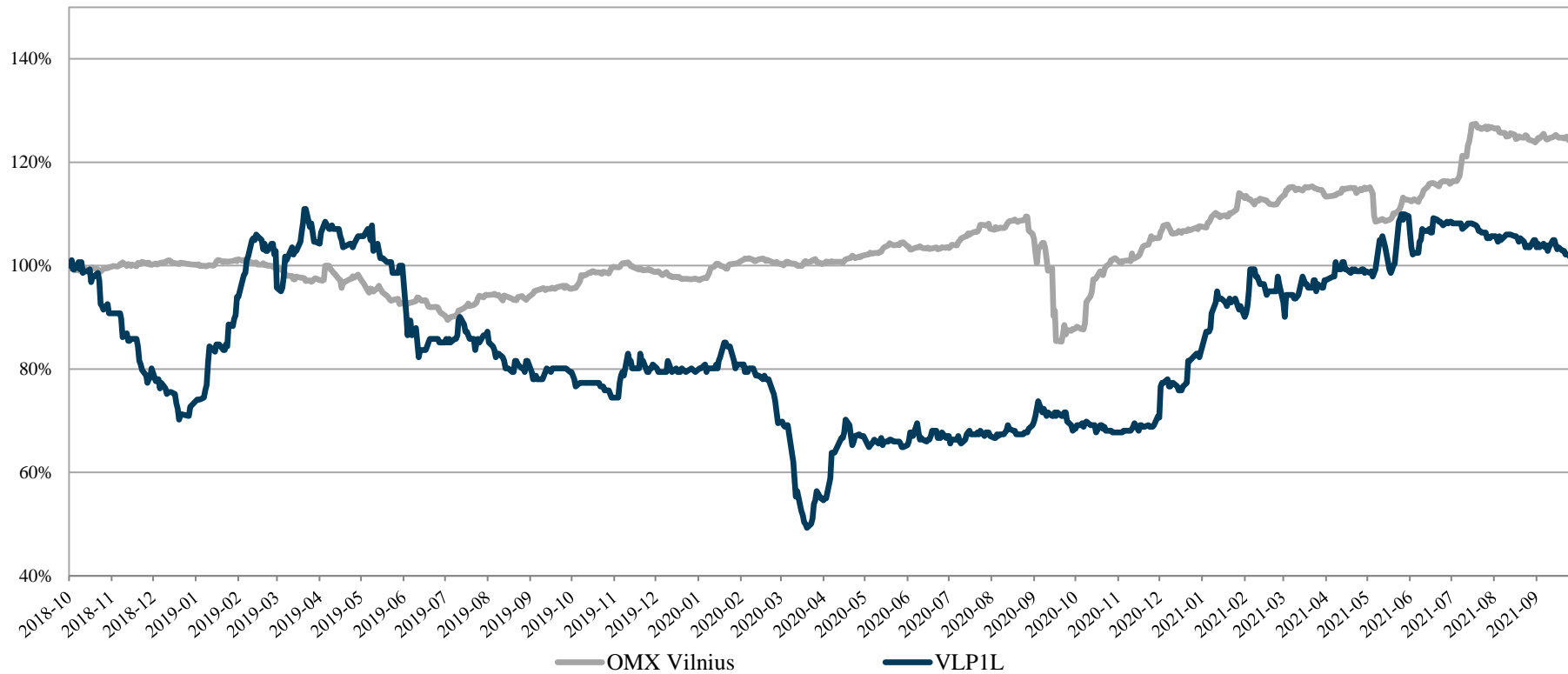
Akcininkas	Akcijos	Valdoma akcijų dalis
Swisspartners Versicherung AG Zweigniederlassung Österreich	6.067.206	51%*
Multi Asset Selection Fund	2.035.729	17%
Gintaras Bertašius	927.110	8%
Kiti smulkieji akcininkai	2.912.955	24%
Kapitalo iš viso:	11.943.000	100%

* Swisspartners Versicherung AG Zweigniederlassung Österreich yra suteikusi AB Vilkyškių pieninės gen. direktoriui G. Bertašiui įgaliojimą įgyvendinti visas akcininko neturtines teises, įskaitant teisę balsuoti emitento akcininkų susirinkimuose.



13. AKCIJŲ KAINOS POKYTIS

AB Vilkyškių pieninės akcijų kainos pokytis ir OMX Vilnius indeksų palyginimas
2018 m. spalio – 2021 m. rugsėjo mėn.



Vilkyškiai, Pagėgių sav.
Įm. kodas: 277160980
Tel.: 8 441 55330
Faks.: 8 441 55242
info@vilvi.eu
www.vilvigroup.lt

Kontaktai:

Gintaras Bertašius
Generalinis direktorius
Tel.: 8 441 55330
gintaras.bertasius@vilvi.eu

Vilija Milaševičiutė
Ekonomikos ir finansų direktorė
Tel.: 8 441 55102
vilija.milaseviciute@vilvi.eu

