

# Coop Pank Grupp

## Nov 2023 auditeerimata tulemuste kokkuvõte

11.12.2023

# Nov: Stabiilne kuu, efektiivsus püsib hea

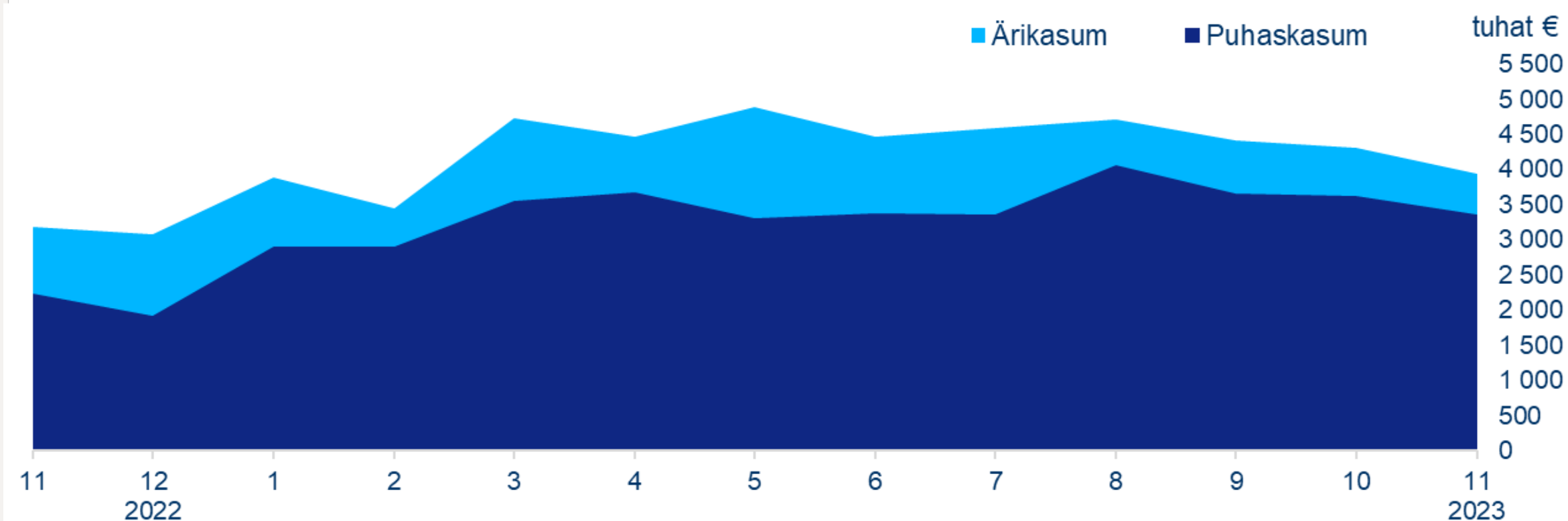
## Põhinäitajad võrdluses eelmise kuu ja aastaga

Coop Pank Grupp	Kuu		Aasta algusest (YTD)			
	11.23	10.23	11.23	11.22	Erinevus YoY	
<b>Netotulud (tuhat €)</b>	<b>7 183</b>	<b>7 590</b>	<b>79 563</b>	<b>48 938</b>	<b>+30 625</b>	<b>+63%</b>
Intressid	6 694	7 111	74 477	45 008	+29 468	+65%
Teenustasud	429	428	4 215	3 377	+838	+25%
Muud	61	52	871	553	+318	+58%
<b>Tegevuskulud</b>	<b>3 234</b>	<b>3 276</b>	<b>31 692</b>	<b>24 573</b>	<b>+7 119</b>	<b>+29%</b>
Personalikulud	1 814	1 754	18 307	13 967	+4 340	+31%
Muud kulud	1 420	1 522	13 385	10 606	+2 779	+26%
<b>Ärikasum</b>	<b>3 949</b>	<b>4 315</b>	<b>47 871</b>	<b>24 365</b>	<b>+23 506</b>	<b>+96%</b>
Finantsvarade allahindluse kulu	201	259	5 615	4 248	+1 367	+32%
<b>Kasum enne tulumaksu</b>	<b>3 748</b>	<b>4 056</b>	<b>42 256</b>	<b>20 117</b>	<b>+22 139</b>	<b>+110%</b>
Tulumaksukulu	394	436	4 465	1 683	+2 782	
<b>Puhaskasum</b>	<b>3 354</b>	<b>3 620</b>	<b>37 791</b>	<b>18 434</b>	<b>+19 357</b>	<b>+105%</b>
<b>Omakapitali tootlus (ROE)</b>	<b>22,3%</b>	<b>23,7%</b>	<b>24,9%</b>	<b>17,0%</b>	<b>+7,8pp</b>	
<b>Kulu ja tulu suhe (CIR)</b>	<b>45%</b>	<b>43%</b>	<b>40%</b>	<b>50%</b>	<b>-10,4pp</b>	
<b>Neto intressimarginaal (NIM)</b>	<b>4,0%</b>	<b>4,2%</b>	<b>4,4%</b>	<b>3,4%</b>	<b>+0,9pp</b>	
<b>Finantseerimiskulu</b>	<b>3,2%</b>	<b>3,0%</b>	<b>2,2%</b>	<b>0,6%</b>	<b>+1,6pp</b>	
<b>Panga klientide arv (tuhat)</b>	<b>180,3</b>	<b>177,7</b>	<b>180,3</b>	<b>144,7</b>	<b>+35,6</b>	<b>+25%</b>
<b>Arveldavate klientide arv (tuhat)</b>	<b>80,8</b>	<b>79,4</b>	<b>80,8</b>	<b>65,6</b>	<b>+15,2</b>	<b>+23%</b>
<b>Neto laenuportfell (mln €)</b>	<b>1 509</b>	<b>1 509</b>	<b>1 509</b>	<b>1 267</b>	<b>+241,6</b>	<b>+19%</b>
<b>Hoiused ja saadud laenud</b>	<b>1 782</b>	<b>1 764</b>	<b>1 782</b>	<b>1 462</b>	<b>+320,3</b>	<b>+22%</b>
<b>Omakapital</b>	<b>184</b>	<b>180</b>	<b>184</b>	<b>127</b>	<b>+56,7</b>	<b>+45%</b>

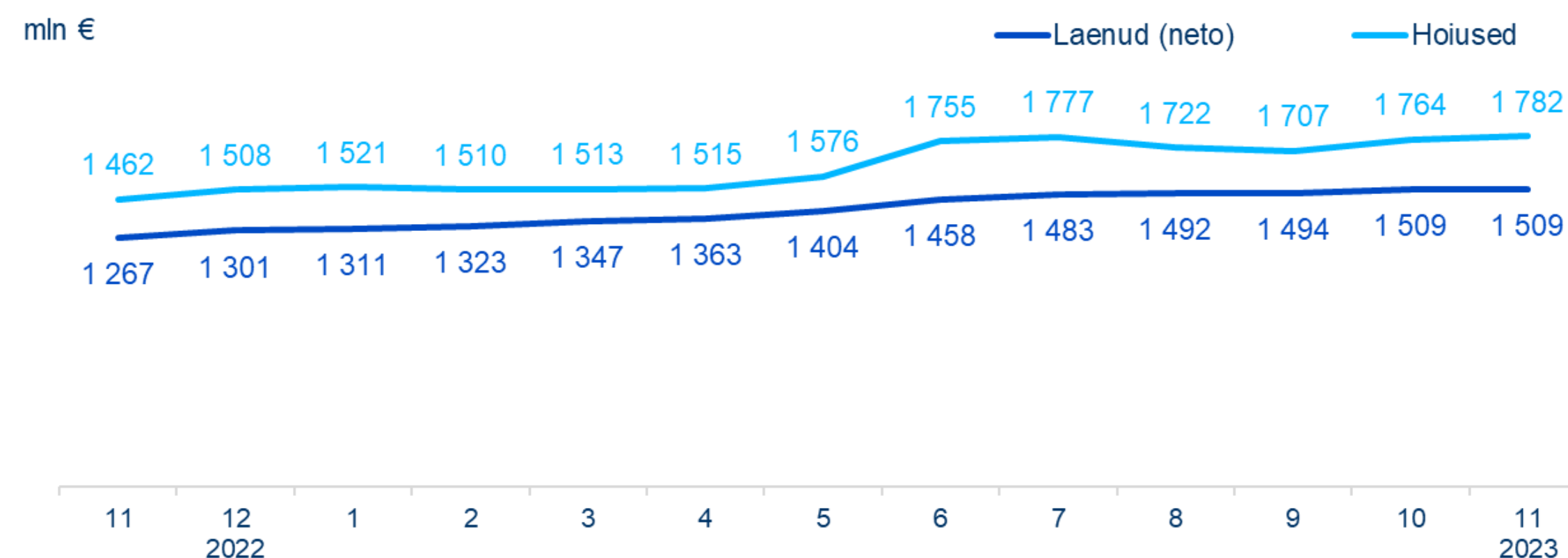
- Novembri netotulud olid 7,2 mln eurot ja puhaskasum 3,4 mln eurot.
- Omakapitali tootlus oli novembris 22,3% ja kulu-tulu suhe 45%.
- Laenuportfelli kvaliteet püsib hea.
- Neto laenuportfell kokku püsis stabiilne. Kodulaenuid kasvasid 5 mln eurot, liisingu portfell kasvas 3 mln eurot ja tarbimislenu portfell püsis eelmise kuuga võrreldes samal tasemel ja äri-laenu portfell vähenes 8 mln eurot. Võrreldes eelmise aasta novembriga on laenuportfell kasvanud 19%.
- Hoiuste maht kasvas novembris 18 mln euro võrra sh äriklientide hoiused kasvasid 3 mln eurot ja eraklientide hoiused kasvasid 5 mln eurot. Välishoiuste maht kasvas 10 mln euro võrra. Võrreldes eelmise aasta novembriga on hoiuste maht kasvanud 22%.
- Panga klientide arv suurenes kuuga 2 600 võrra, aktiivselt arveldavate klientide arv kasvas 1 400 võrra.

# Ärimahud ja kasumlikkus viimased 13 kuud

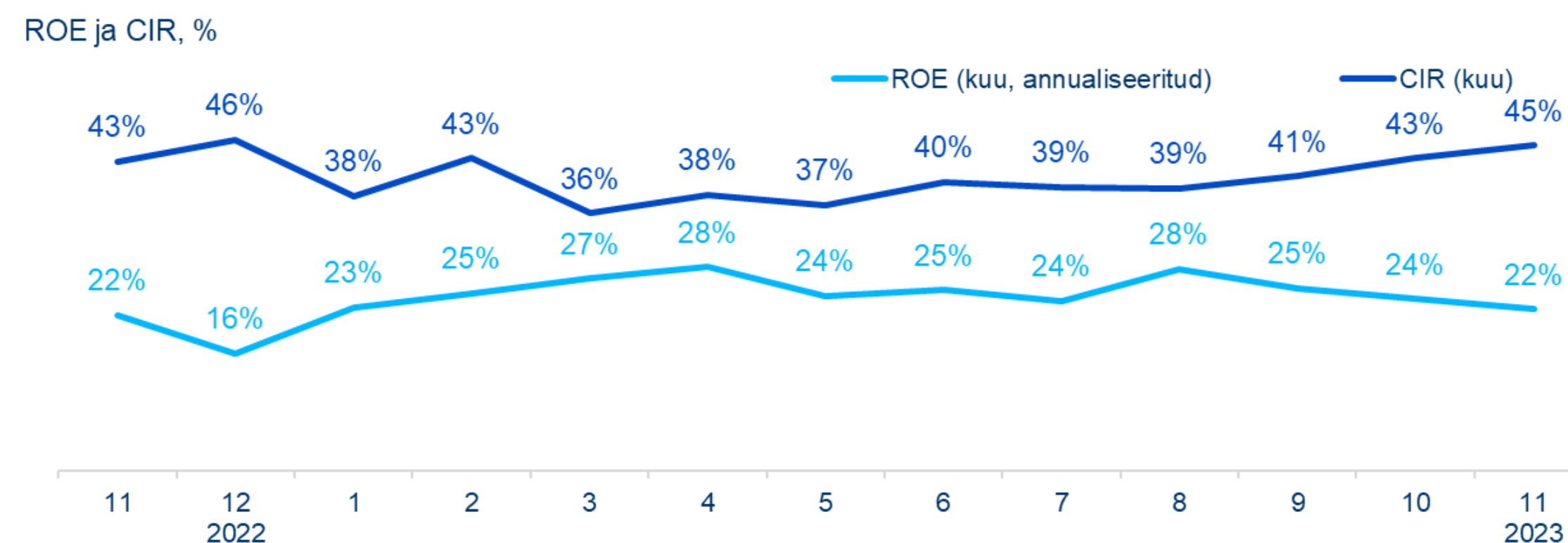
## Kasum kuude lõikes



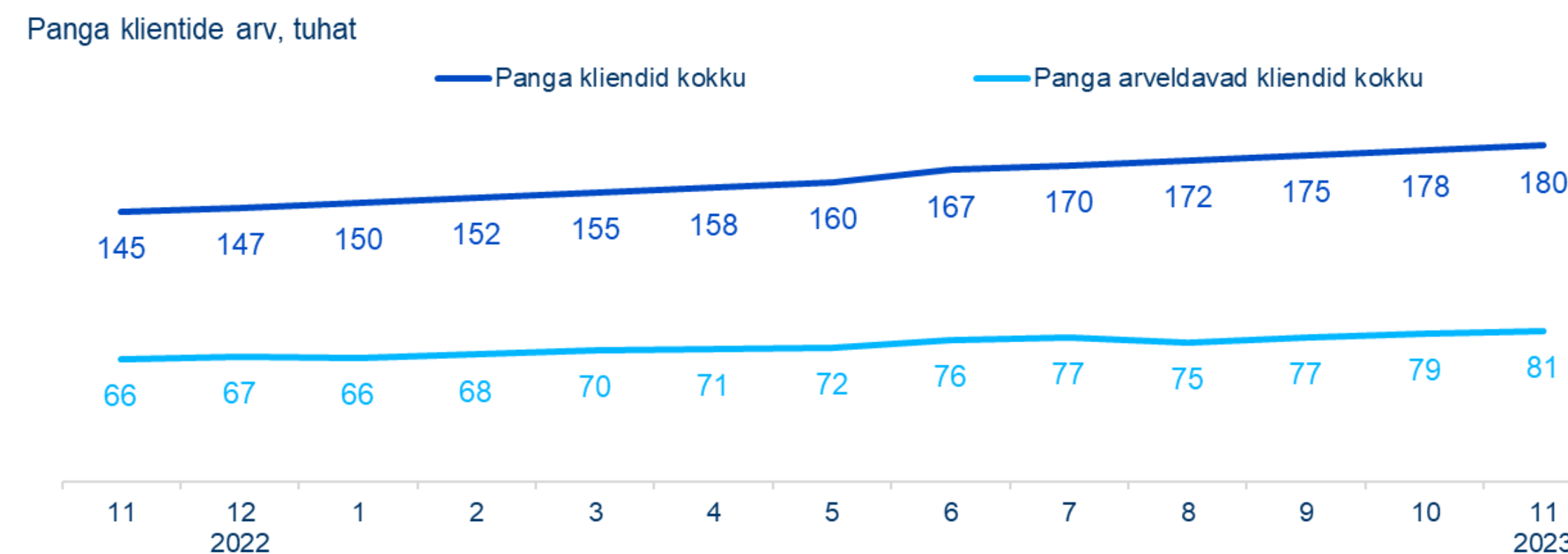
## Laenud ja hoised



## Kasumlikkus



## Panga klientide arv\*



\* Panga klient – vähemalt ühte avatud arvelduskontot omav klient.  
Arveldav klient – panga klient, kes on teinud 60 päeva jooksul vähemalt 4 tehingut