



# Neaudituoti 2024 m. 12 mėn. KN grupės finansiniai rezultatai

2025 m. vasario 28 d.

# Turinys



Svarbiausi įvykiai



Rinkos ir verslo apžvalga



Finansiniai rezultatai



Kita informacija

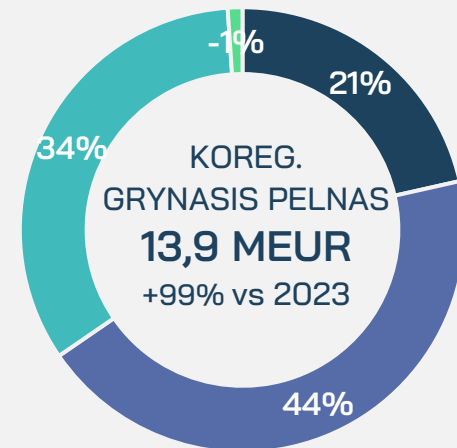
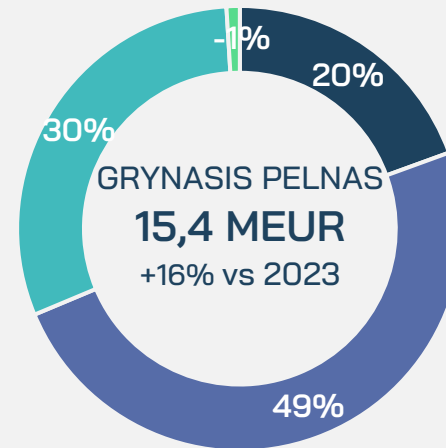
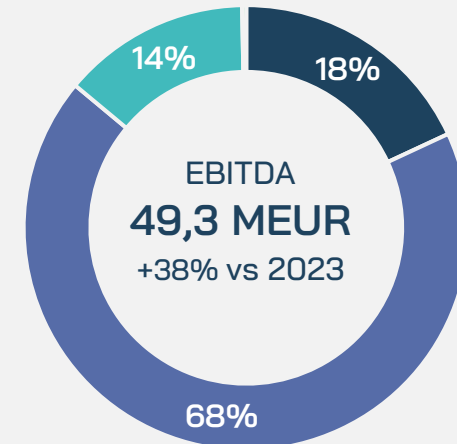
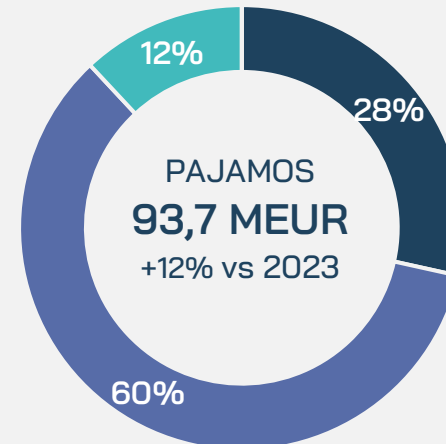
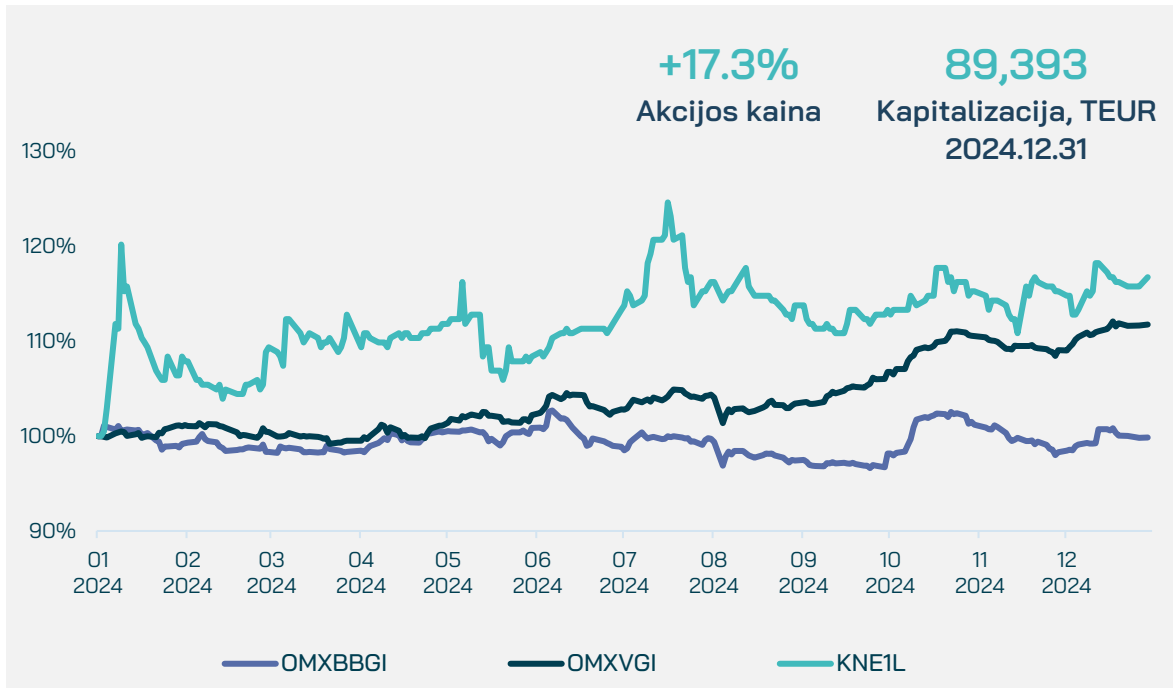
Pranešėjas:

**Tomas Tumėnas**

Finansų direktorius

# Svarbiausi veiklos rodikliai 2024 m.

DSCR		P/E		ROCE,%		EPS, EUR	
1,9	3,1	5,8	5,8	5,3	3,9	0,04	0,04
2024	2023	2024	2023	2024	2023	2024	2023



- Skystųjų energijos produktų terminalai
- Reguluojama SGD veikla (SGDT)
- Komerčinė SGD veikla (komSGD)
- Nauji energijos šaltiniai



# Svarbiausi įvykiai

## Verslo naujienos:

- **2 komerciniai SGD kontraktai.** Sausį KN sudarė sutartį su DET. Gegužę su KN buvo sudaryta SGD terminalo įrenginių techninio eksploatavimo ir techninės priežiūros sutartis dėl SGD terminalo Vokietijoje.
- **ssLNG.** KN sudarė penkerių metų sutartį su Lenkijos bendrove Orlen S.A. dabartine Klaipėdos SGD paskirstymo stoties pajėgumų naudotoja.
- KN įmonių grupę papildė **Vokietijoje įsteigta dukterinė įmonė „KN Energies Deutschland GmbH“.** Įmonė bus atsakinga už sklandų įsipareigojimų vykdymą Vokietijos valstybinei bendrovei (DET) teikiant techninio eksploatavimo ir priežiūros paslaugas antrajam Vilhelmshafeno plaukiojančiam SGD importo terminalui.
- **FSRU Independence.** SGD laivas-saugykla „Independence“ perduotas Bendrovės nuosavybėn ir įregistruotas Lietuvos jūrų laivų registre.
- **KN** įsigydama SGD laivą-saugyklą „Independence“ sudarė vieną didžiausių Lietuvos valiutos rinkoje **apsidraudimo sandorių**, fiksuojant valiutos kursą. Šis sprendimas Bendrovei leido **sutaupyti 8,05 mln. Eur**, palyginus su sandorio dienos kursu.

## Pasibaigus ataskaitiniam laikotarpiui:

- KN su Lenkijos kapitalo grupės ORLEN valdoma AB „ORLEN Lietuva“ **sudarė naują trijų metų sutartį** dėl krovos Klaipėdos skystųjų energijos produktų terminale, su galimybe pratęsti.



# Rinkos ir verslo apžvalga

01



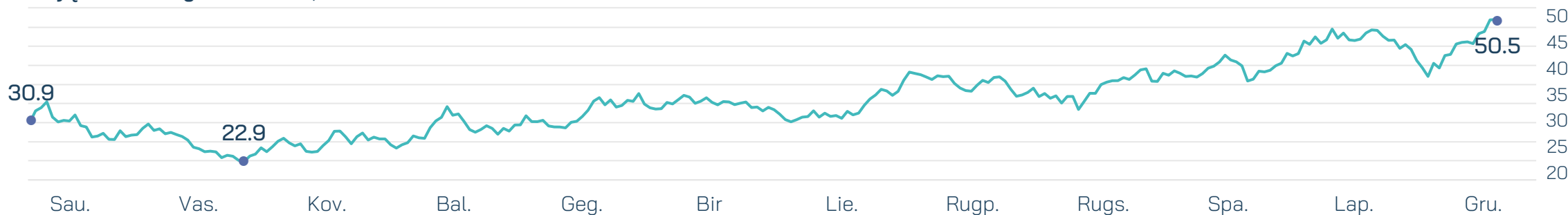
# Pagrindiniai rinkos rodikliai

Pagrindiniai energetikos ir finansų rinkos rodikliai, darantys įtaką KN rezultatams makrolygiu (2024 m. 1-12 mėn.).

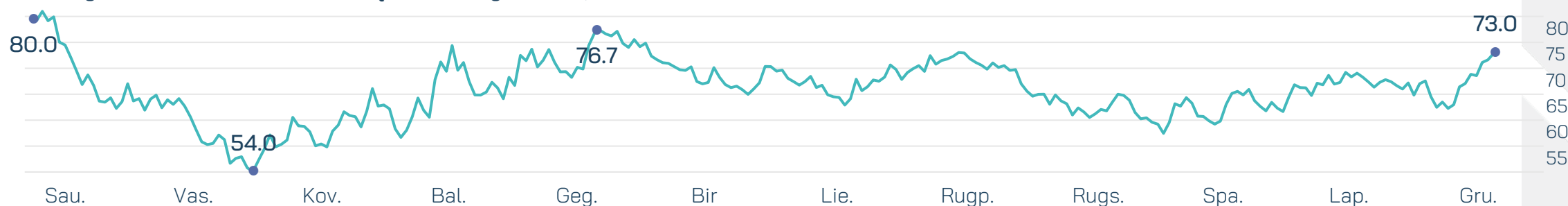
### EEUR ir JAV dolerio valiutų kurso svyravimas



### Dujų kainos svyravimas ES, EUR/MWh



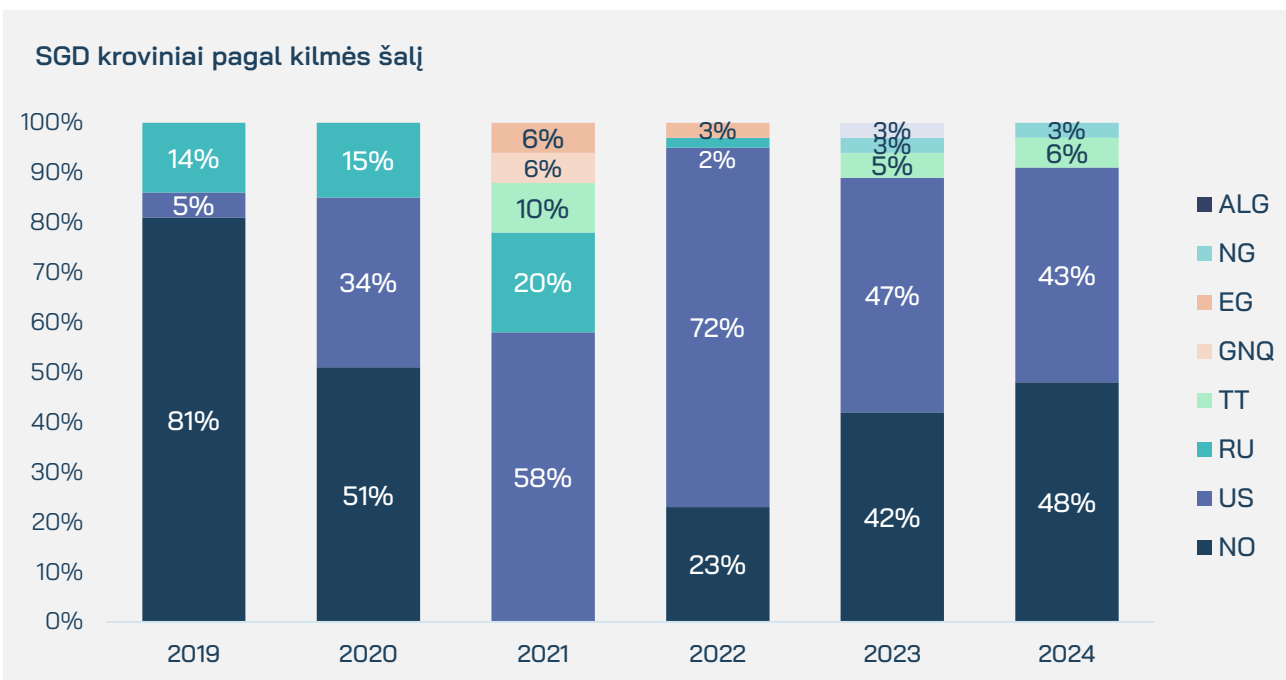
### ES anglies dioksido taršos leidimų kainos svyravimas, EUR



# SGD rinkos apžvalga

2024 m. vidutinis Klaipėdos SGD terminalo panaudojimo lygis buvo **54%**

2024 m. vidutinis SGD terminalų panaudojimo lygis Europoje buvo 43%.



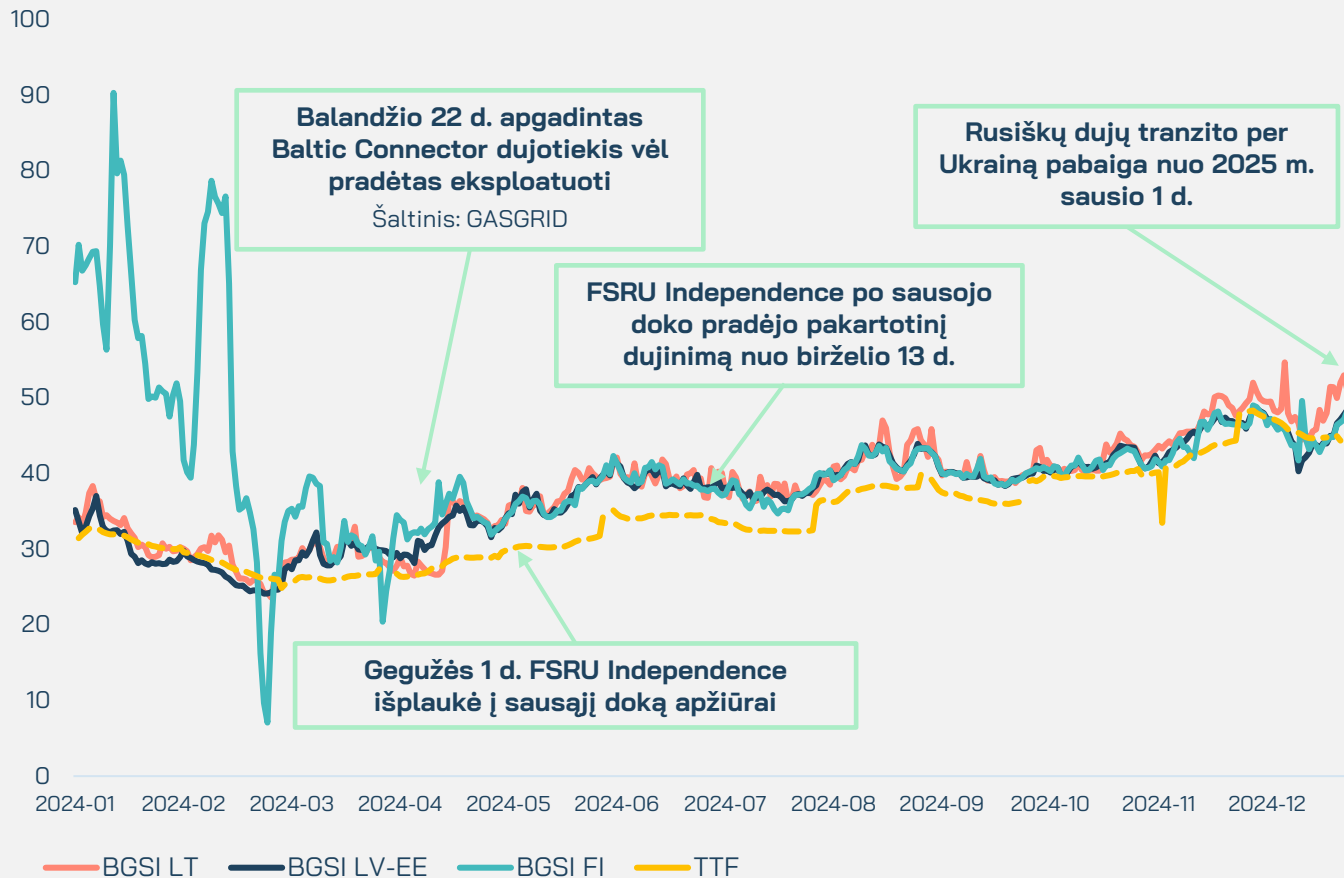
**Pastabos:**

1. Skaičiavimai atlikti remiantis GIE ALSI duomenų bazės duomenimis;
2. 10 terminalų yra plaukiojančio tipo ir turi FSRU/FSU (LT, IT, CR, DE, FI ir NL), pažymėti
3. Išsiuntimo pajėgumai grindžiami terminalų operatorių pateiktais kasdieniais išsiuntimo pajėgumais; faktiniai pajėgumai gali būti mažesni.

SGD terminalas	2020	2021	2022	2023	2024
Adriatic, IT	86%	92%	88%	88%	89%
Barcelona, ES	22%	15%	23%	18%	12%
Bilbao, ES	71%	56%	76%	78%	62%
Brunsbüttel, DE	-	-	-	49%	65%
Cartagena, ES	24%	21%	37%	27%	18%
Dunkirk, FR	24%	27%	75%	60%	58%
EemsEnergy, NL	-	-	42%	77%	34%
Fos Cavaou, FR	43%	53%	92%	67%	53%
Fos Tonkin, FR	49%	43%	51%	50%	46%
Gate, NL	46%	49%	92%	88%	78%
Huelva, ES	34%	30%	39%	32%	23%
Inkoo, FI	-	-	-	32%	39%
<b>Klaipeda, LT</b>	<b>49%</b>	<b>36%</b>	<b>72%</b>	<b>76%</b>	<b>54%</b>
Krk, CR	-	60%	87%	90%	86%
Montoir-de-Bretagne, FR	68%	46%	86%	64%	47%
Mugardos, ES	51%	55%	55%	67%	54%
Ostsee / Lubmin, DE	-	-	-	20%	10%
Panigaglia, IT	61%	26%	54%	68%	24%
Piombino, IT	-	-	-	22%	71%
Revithoussa, GR	33%	25%	39%	50%	22%
Sagunto, ES	18%	22%	46%	38%	21%
Sines, PT	81%	84%	82%	70%	63%
Swinoujscie, PL	67%	68%	80%	83%	84%
Toscana, IT	57%	25%	65%	68%	19%
Wilhelmshaven, DE	-	-	35%	78%	64%
Zeebrugge, BE	29%	22%	61%	60%	41%
<b>Vidurkis</b>	<b>45%</b>	<b>39%</b>	<b>62%</b>	<b>58%</b>	<b>43%</b>

# SGD rinkos apžvalga

Baltijos šalių gamtinių dujų ir TTF kainų indeksas, Eur/MWh



BGSi - dienos sandorio kaina, TTF - išankstinio mėnesio kaina

## FSRU rinkos naujienos:

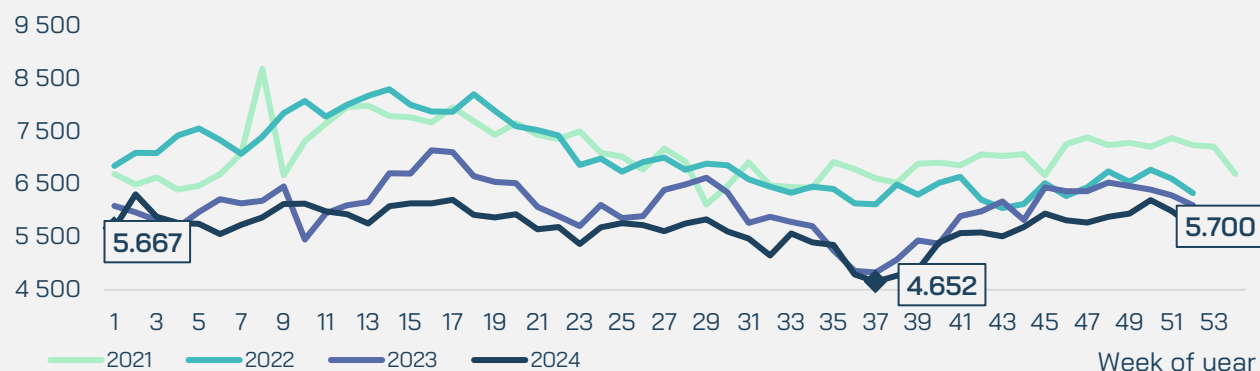
- 2025 m. sausio mėn. pabaigoje iš 47 pasaulyje plaukiojančių FSRU:
  - 45 FSRU stovi pakartotinio dujinimo terminaluose arba yra kitaip reikšmingai įdarbinti;
  - esamas „Golar Freeze“ (1977 m. statybos) įrenginys tebėra prieinamas greitam pristatymui į rinką.
- Be to, Singapūro bendrovė „Seatrium“ sudarė susitarimą su KARMOL dėl trijų SGD laivų („SNGT Powership Africa“, „SGDT Powership Asia“ ir „SGDT Powership Europe“) pertvarkymo į FSRU. Į pertvarkymo sandorį įtraukta galimybė įsigyti ketvirtą SGD laivą-saugyklą.
- 2027 m. sausio mėn. gali būti galima įsigyti 5 FSRU, jei galiojančios sutartys nebus pratęstos: „Excelerate Express“, „Excelerate Expedient“, „Energos Freeze“, „Nusantara“, „Energos Eskimo“ (abu buvę „Golar“).



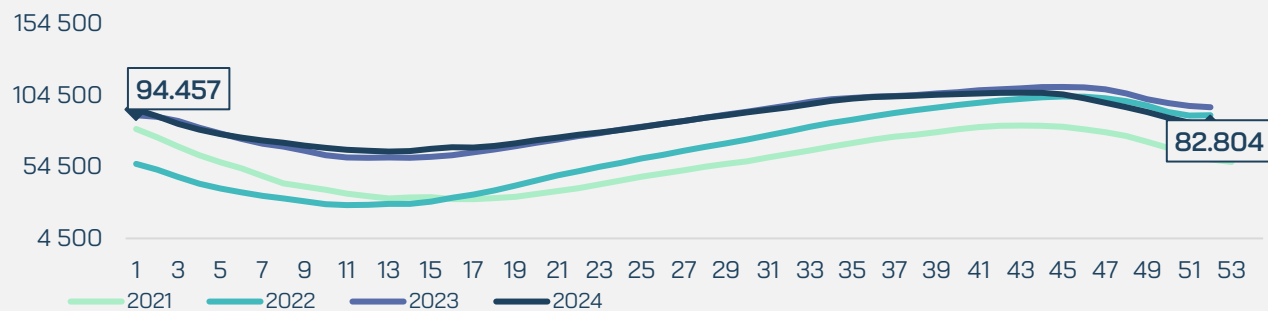
# SGD rinkos apžvalga

- 2024 m. ES atsargų lygis kito panašiai kaip ir 2023 m., išskyrus metų pabaigą nuo 40-osios savaitės, kai dėl šaltesnių oro sąlygų jis sumažėjo labiau nei prieš metus.
- Paskutinę 2024 m. savaitę atsargos sudarė 82.804 mln. m<sup>3</sup>, o Europos dujų saugyklos buvo užpildytos 72 proc.

Savaitinis ES-27 gamtinių dujų importas, mln. m<sup>3</sup>



ES savaitinis dujų atsargų lygis, mln. m<sup>3</sup>



Sandėliuojamos dujos (TWh) ir jų kiekis (%) pagal šalis

Pavadinimas	Sandėliuojamos dujos (TWh)	Užpildymas (%)
Portugalija	3,6	101,6
Švedija	0,1	88,0
Lenkija	32,4	86,4
Ispanija	29,6	82,5
Jungtinė Karalystė	8,0	81,6
Vokietija	200,6	79,8
Italija	157,7	78,8
Austrija	79,4	78,1
Slovakija	28,0	75,6
Bulgarija	4,3	73,2
Belgija	6,4	72,4
Vengrija	46,5	68,4
Čekija	29,9	65,9
Rumunija	22,3	65,9
Latvija	16,3	65,1
Danija	6,4	62,1
Prancūzija	80,5	59,8
Kroatija	2,8	59,1
Nyderlandai	81,4	56,6
Ukraina	52,6	16,5
<b>EU</b>	<b>828,3</b>	<b>72,2</b>



# Reguliuojama SGD veikla

## Per 2024 m. SGD terminale:

- Atlikta **83** „laivas-laivas“ krovos operacijų (2023 m. - 67).
- Atgabenta **1.803** tūkst. tonų SGD (2023 m. – 2.243 tūkst. t).
- Išdujinta ir į gamtinių dujų perdavimo sistemą patiekta **2,056** mlrd. nm<sup>3</sup> gamtinių dujų (2023 m. – 2,752 mlrd. nm<sup>3</sup> ).
- Reguliuojamo SGD segmento pajamos išaugo nuo 48,7 mln. eurų iki 55,8 mln. eurų, arba 14,5 proc.

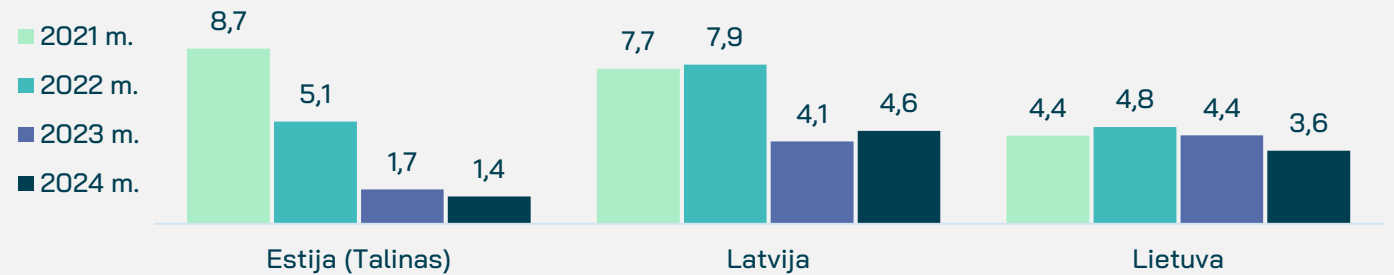
## FSRU:

- 2024 m. gegužės mėn. sausajame doko Danijoje sėkmingai atlikta FSRU apžiūra ir remontas.
- 2024 m. gruodžio 6 d. FSRU „Independence“ nuosavybė buvo perduota KN ir oficialiai įregistruota Lietuvos jūrų laivų registre.
- Įsigydama FSRU „Independence“ KN atliko vieną didžiausių valiutos apsidraudimo sandorių Lietuvos valiutų rinkoje, fiksuodama valiutos kursą. Šis sprendimas leido bendrovei sutaupyti 8,05 mln. eurų, palyginti su sandorio dieną buvusiu valiutos kursu.

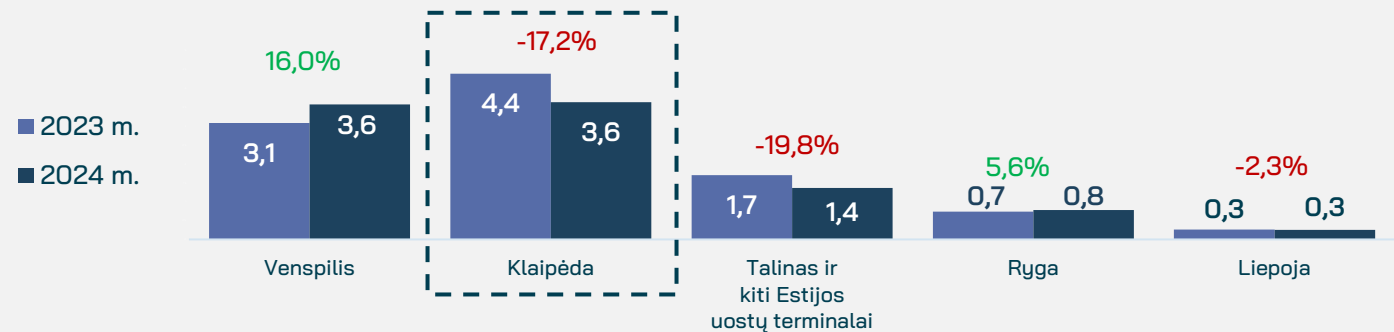
# Skystųjų energijos produktų krovos rinkos apžvalga

- Remiantis statistiniais duomenimis, 2024 m. rytinėje Baltijos jūros pakrantėje esančiuose uostuose perkrauta apie 51,8 mln. tonų naftos produktų, t. y. 17,3 proc. mažiau nei 2023 m.
- KN neseniai pratęsė bendradarbiavimą su ilgalaikę partnere AB „Orlen Lietuva“, pasirašydama trejų metų sutartį dėl kelių produktų perkrovimo ir sandėliavimo 2025-2027 m. su galimybe vėliau sutartį pratęsti.
- Abiejų bendrovių bendradarbiavimas nuo 2023 m. taip pat vyksta Marijampolėje, kur KN nuomoja terminalą, o „Orlen“ yra pagrindinis vartotojas, kraunantis dyzeliną į autocisternas

Naftos produktų krovos dinamika Baltijos jūros rytinės pakrantės uostuose (mln. t)

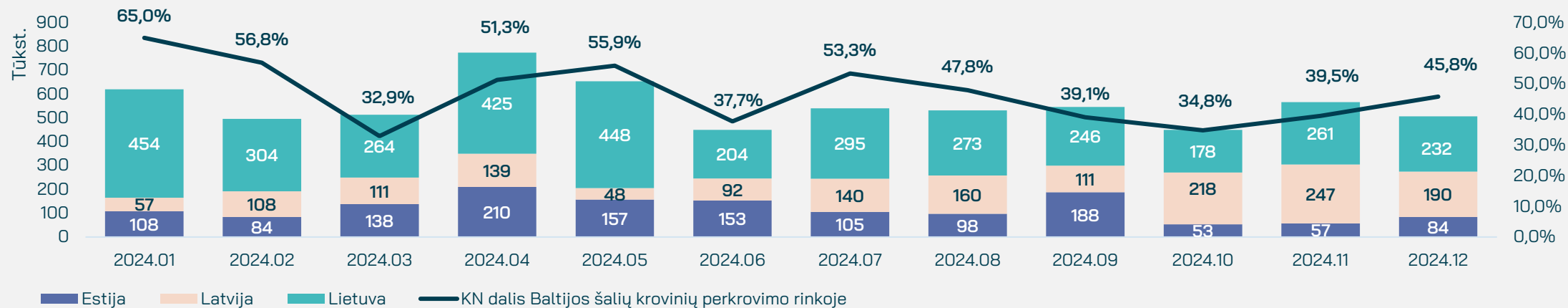


Naftos produktų krovos dinamika Baltijos jūros rytinės pakrantės uostuose (mln. t)

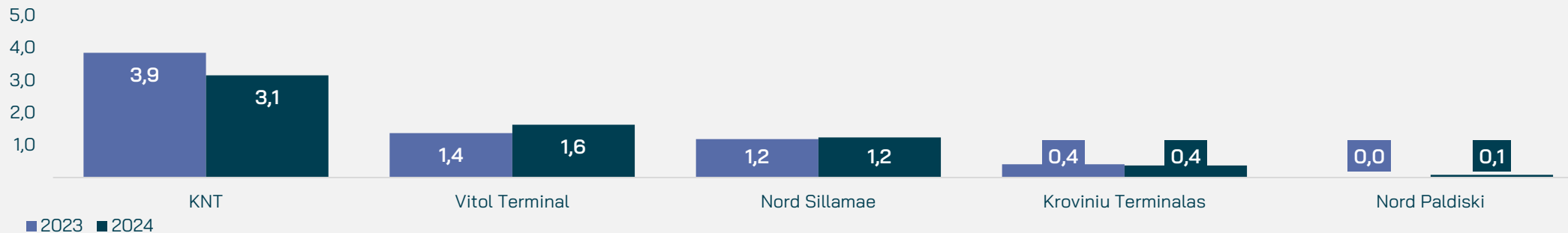


# Skystųjų energijos produktų krovos rinkos apžvalga

Krova Baltijos šalyse, tūkst. tonų\*



TOP 5 Baltijos šalių terminalų pagal krovą, mln. tonų



\*Tik laivų pakrovimas



# Skystųjų energijos produktų terminalai

## Produktų krova

- 2024 m. Bendrovės skystųjų energijos produktų terminaluose buvo **perkauta 3 406 kt skystųjų energijos produktų**, palyginti su 4 119 kt 2023 m., t. y. 17 proc. mažiau. Nepaisant to, bendros pajamos atitinkamai sumažėjo tik 4,3 % (nuo 27,9 mln. EUR iki 26,7 mln. EUR). Šį sumažėjimą galima paaiškinti pasaulinės ir Europos skystojo kuro rinkos paklausos ir pasiūlos disbalansu bei mišriais geopolitiniais veiksniais.
- Pažymėtina, kad **bitumo krova** ir toliau išliko viena iš pagrindinių Klaipėdos skystųjų energijos produktų terminalo augimo sričių, o pakrautų krovinių apimtys, palyginti su 2023 m., padidės maždaug 1,7 karto.
- 2024 m. **biokuro krova** Klaipėdos ir Subačiaus skystųjų energijos produktų terminaluose nuolat augo ir, palyginti su 2023 m., padidėjo ~5,4 proc. 2024 m. Bendrovė daugiausia dėmesio skyrė terminaluose kraunamų naujų energetinių produktų asortimento plėtrai ir aptarnaujamų alternatyvių naftos produktų kiekių didinimui.





# Komercinė SGD veikla

Užtikrinti nauji projektai, veikla Brazilijoje ir Klaipėdos SGD vertės grandinės plėtra lėmė daugiau nei **63 proc. didesnes segmento pajamas nuo 6,9 mln. EUR iki 11.2 mln. EUR.**

## Tarptautiniai SGD projektai:

- 2024 m. sausio mėn. KN sudarė sutartį su DET dėl komercinio operavimo paslaugų teikimo "Wilhelmshaven 1", "Brunsbüttel", "Wilhelmshaven 2" ir "Stade" SGD terminaluose Šiaurės jūros pakrantėje, 2024 m. gegužės mėn. su KN buvo sudaryta paslaugų sutartis dėl SGD terminalo įrenginių techninio eksploatavimo ir priežiūros "Wilhelmshaven-2" terminale Vokietijoje.

## ssLNG:

- SGD buvo kraunamos į SGD sunkvežimius ir paskirstomos vartotojams Lietuvoje, Lenkijoje, Latvijoje ir Estijoje. Iš viso 2024 m. SGD perkrovimo stotyje buvo pakrauti 1.397 SGD sunkvežimiai.
- Bendrovė sudarė sutartį penkerių metų laikotarpiui su dabartiniu Klaipėdos SGD perkrovimo stoties pajėgumų naudotoju „Orlen S. A.“ Sutarties trukmė - nuo 2025 m. balandžio 1 d. iki 2030 m. kovo 31 d.





# Nauji energijos šaltiniai

## CCS Baltijos šalių konsorciumas:

- 2024 m. spalio mėn. buvo pateikta paraiška CEF finansavimui techniniams ir komerciniams tyrimams gauti. Paraiška buvo sėkmingai įvertinta 2025 m. pradžioje, todėl projektui buvo skirta 3 mln. eurų subsidija.
- Projekto apimtis buvo išplėsta įtraukiant vamzdyną kaip pageidaujamą CO<sub>2</sub> transportavimo sausumoje sprendimą, ir buvo pateikta paraiška dėl bendro intereso projekto (PCI) statuso atnaujinimo.
- 2024 m. spalį KN prisijungė prie CCS/CCUS platformos, kad sustiprintų bendradarbiavimą plėtojant anglies dioksido surinkimo, naudojimo ir saugojimo infrastruktūrą Lietuvoje ir regione.

## Vandenilis:

- KN pradėjo techninį tyrimą dėl H<sub>2</sub> ir jo darinių, kad įvertintų sveikatos, saugos, aplinkosaugos ir teisinius reikalavimus, susijusius su saugojimo ir tvarkymo infrastruktūros kūrimu.

## Srautinės baterijos:

- KN prisijungė prie asociacijos „Flow Batteries Europe Association“, kad geriau suprastų energijos kaupimo technologijas ir šio sektoriaus plėtrai reikalingą reguliavimo sistemą.



# Tvarumas

- Pirmąjį 2024 m. pusmetį gilinomės į pasirengimą įgyvendinti CSRD (ES) 2022/2464 reikalavimus teikti tvarumo ataskaitas pagal Europos tvarumo atskaitomybės standartus (ESRS), kurie liepos mėn. buvo galutinai įtraukti į Lietuvos teisės aktus.
- KN privalo pradėti teikti ataskaitas 2026 m. Tačiau KN jau savanoriškai taikė pagrindinius ESRS principus 2024 m. ataskaitai.
- KN gavo "Nasdaq" "ESG skaidrumo partnerio" ženklelį ir "Verslo žinių" bei "Rekvizitai.lt" platformos 9,8 tvarumo indeksą.

## eNPS



Darbuotojų lojalumo rodiklis  
2024 m. – 18%  
Lyginant su 2023 m. – 1%

## Saugumas



TRCF 0,3  
lyginant su 2023 m. – 0,61

## ŠESD emisijos



Scope 1, Scope 2, Scope 3  
2024 m.: 1,9% mažėjimas  
lyginant su 2022 m.

## Geras valdymas



Valdymo koordinavimo centras  
KN 2025-2027 m. strategiją  
įvertino aukščiausiu balu



# Finansiniai rezultatai

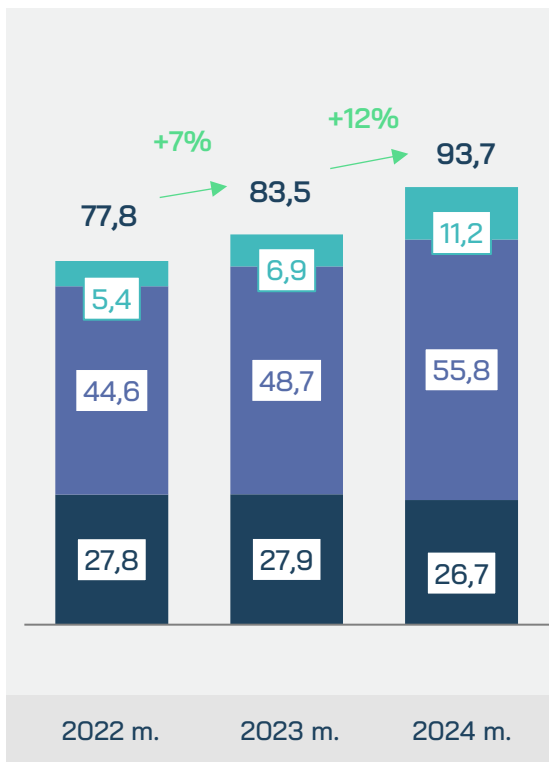
02



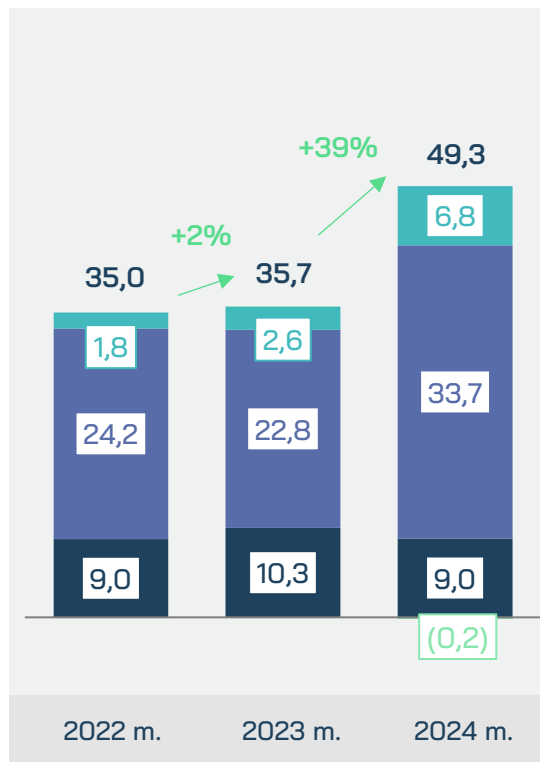
# Konsoliduoti finansiniai rezultatai (neaudituoti), MEUR



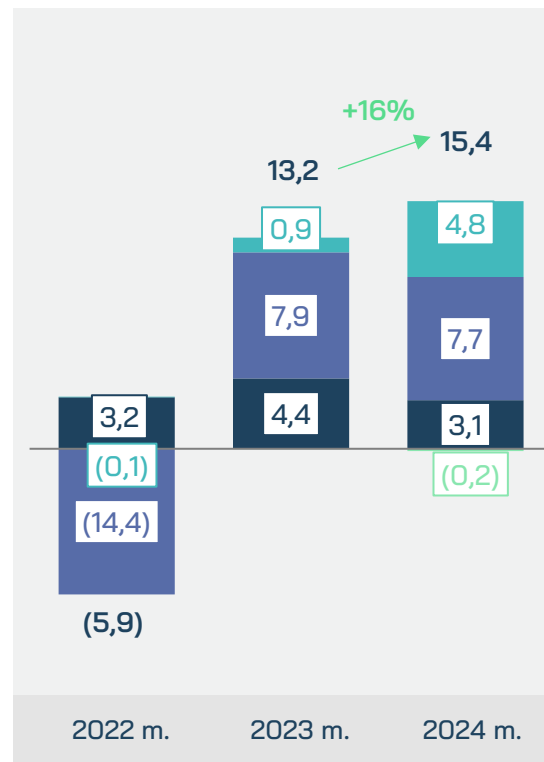
## Pajamos



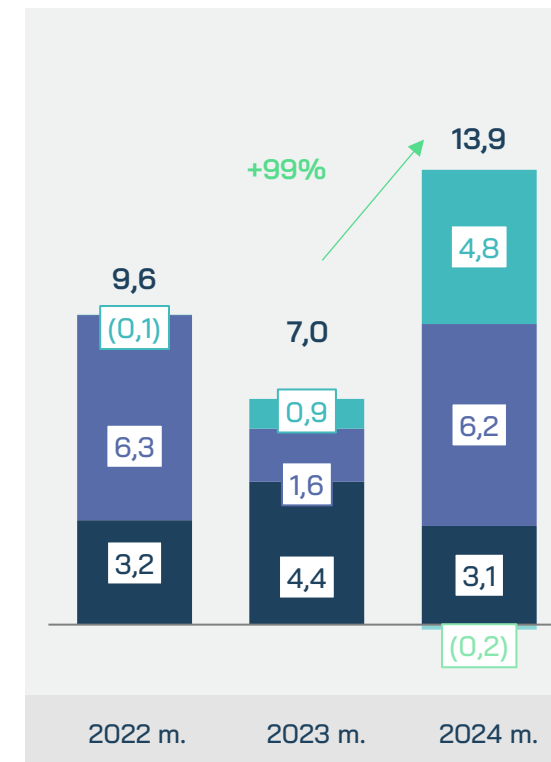
## EBITDA



## Grynasis pelnas (nuostoliai)



## Koreg. grynasis pelnas (nuostoliai)



## Segmentų paaiškinimai

### ● SKYSTŪJŲ ENERGIJOS PRODUKTŲ TERMINALAI

- Klaipėdos skystųjų energijos produktų terminalas
- Subačiaus skystųjų energijos produktų terminalas

### ● REGULIUOJAMA SGD VEIKLA (SGDT)

- Klaipėdos SGD terminalas

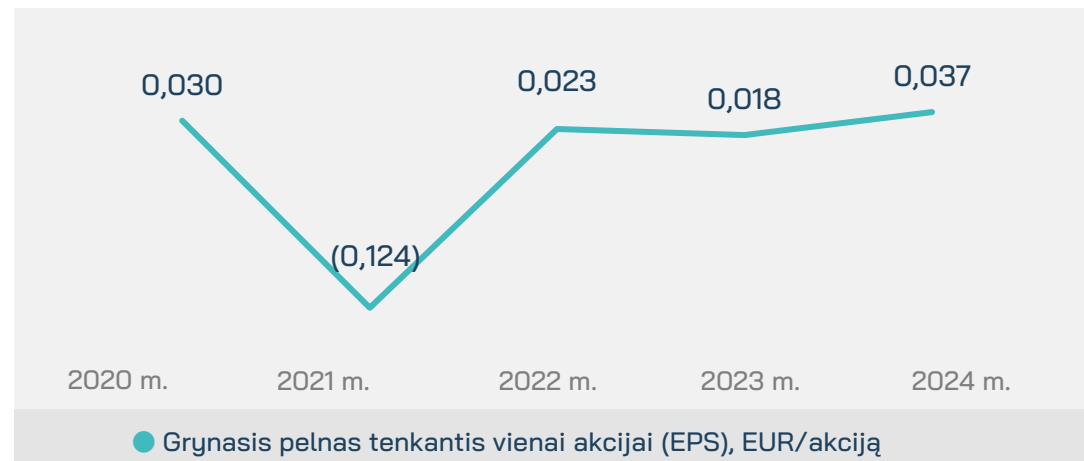
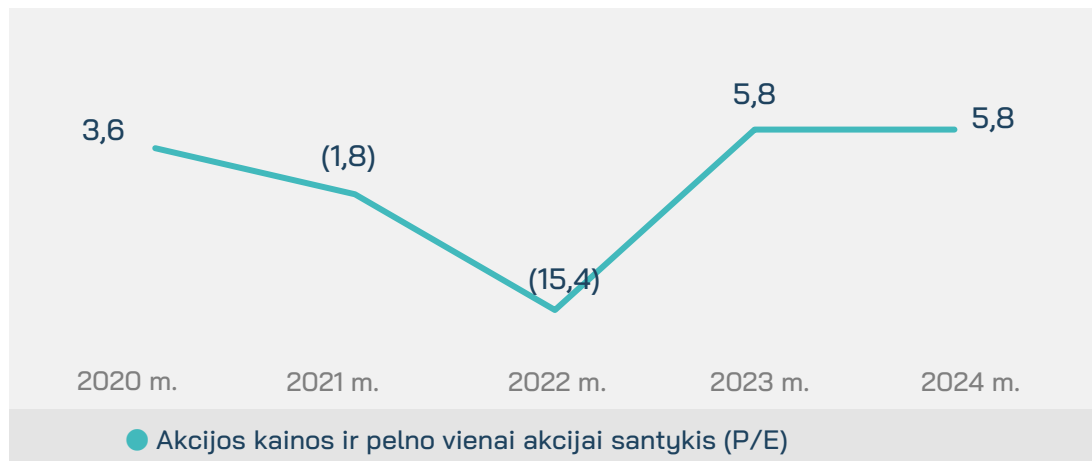
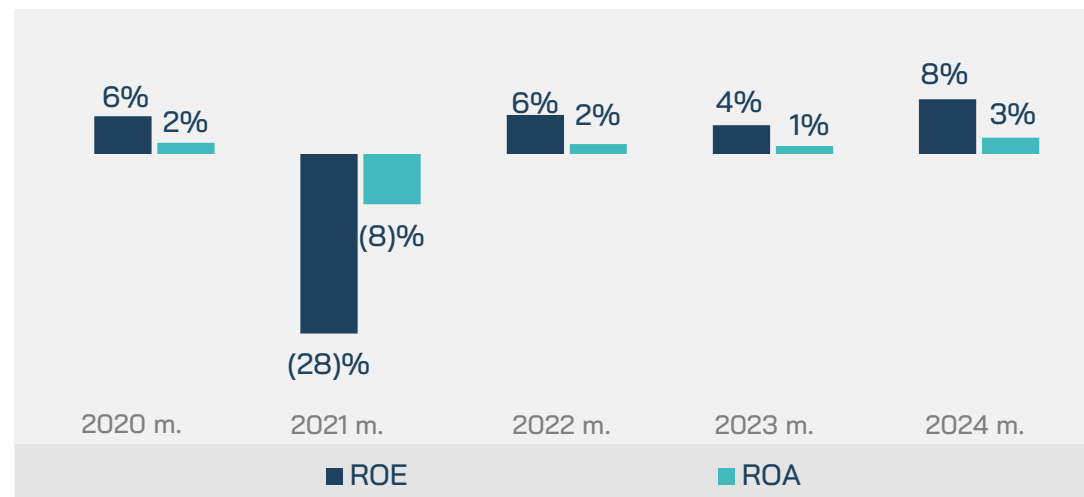
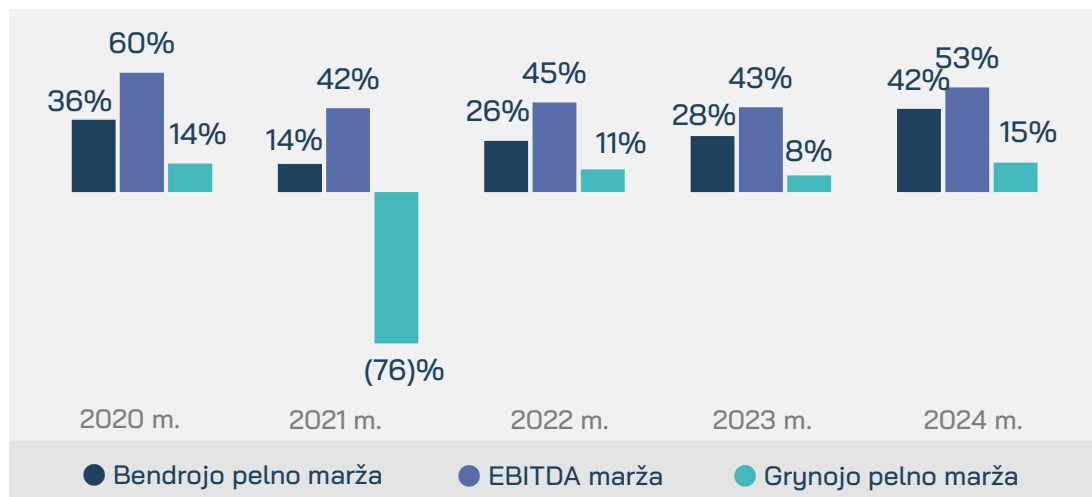
### ● Komercinė SGD veikla (komSGD)

- mažos apimties SGD paskirstymo stotis Klaipėdoje
- SGD terminalo operatorės paslaugos Brazilijoje ir Vokietijoje
- verslo vystymo projektai ir konsultacijos.

### ● Nauji energijos šaltiniai

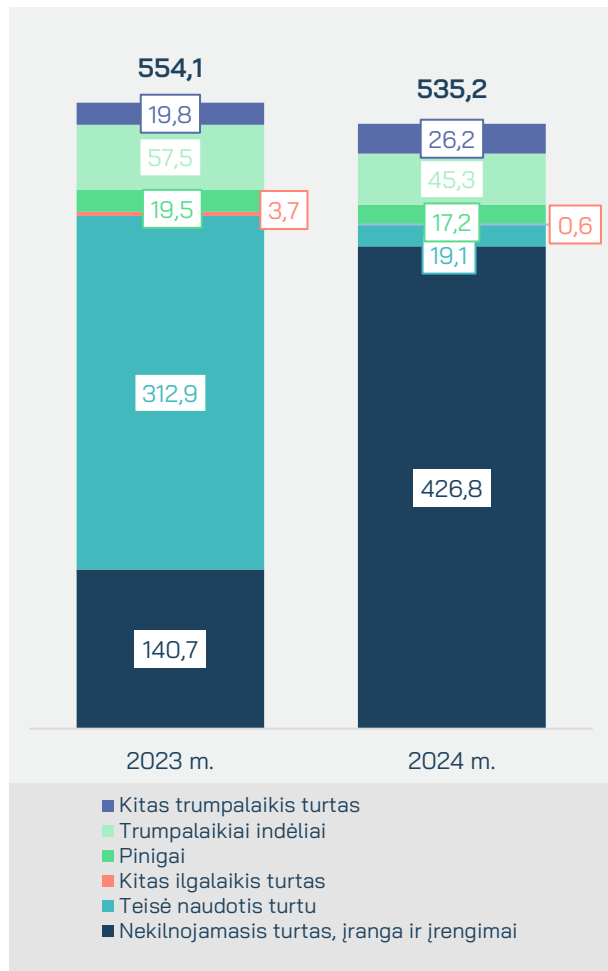
# Pelningumo ir rinkos vertės rodikliai

\* Grynojo pelno marža, ROE, ROA, P/E bei akcijai tenkantis pelnas yra skaičiuojami remiantis koreguotu grynuoju pelnu (nuostoliais) ir koreguotu kapitalu.



# Balansas

## TURTAS, MEUR



## NUOSAVAS KAPITALAS IR ĮSIPAREIGOJIMAI, MEUR



- 2024 m. bendrovės finansinė skola kartu su nuomos įsipareigojimais siekia 346 mln. eurų.
- Visa bendrovės finansinė skola yra 100 % garantuota valstybės.
- Skolos ir nuosavo kapitalo santykis (D/E) 2024 m. yra 2,3 (2023 m. - 2,6).
- Skolos ir nuosavo kapitalo santykis (D/E), neįskaitant įsipareigojimų pagal TFAS16, yra 2,1 (2023 m. - 1,2).



# Finansinio sverto rodikliai

## Grynoji skola (mln. EUR)

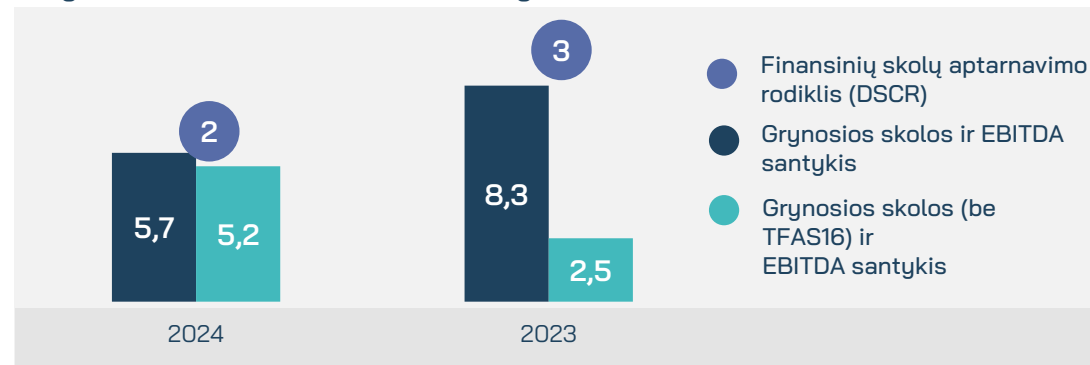
MEUR	2024-12-31	2023-12-31	Pokytis
Pinigai ir pinigų ekvivalentai	17,2	19,5	(2,3)
Trumpalaikiai terminuoti indėliai	45,3	57,5	(12,2)
Paskolos	(320,4)	(164,4)	(156,0)
Nuomos įsipareigojimai	(25,7)	(210,1)	184,4
<b>Grynoji skola</b>	<b>(283,5)</b>	<b>(297,4)</b>	<b>38,3</b>

## Pinigų srautai (mln. EUR)

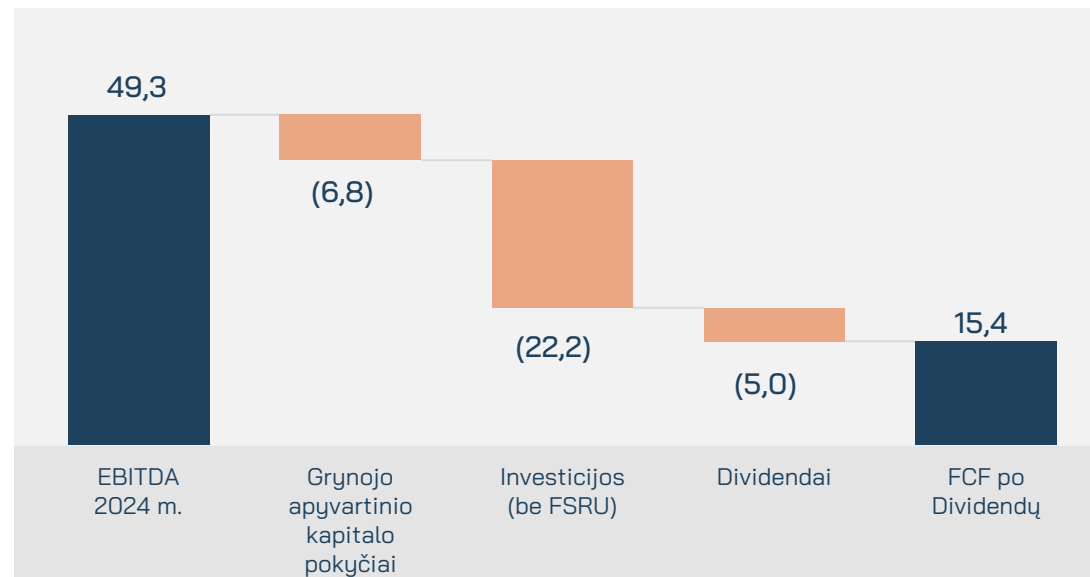
MEUR	2024-12-31	2023-12-31	Pokytis
Pagrindinės veiklos pinigų srautai	49,2	39,2	10,0
Investicinės veiklos pinigų srautai	(147,7)	(61,3)	(86,4)
Finansinės veiklos pinigų srautai	96,2	(30,8)	127,0
<b>Grynasis pinigų srautų padidėjimas (sumažėjimas)</b>	<b>(2,3)</b>	<b>(52,9)</b>	<b>50,6</b>

%	2024-12-31	2023-12-31	Pokytis
CAPEX / EBITDA	325%	11%	314 p. p.
CAPEX (be FSRU) / EBITDA	45%	11%	34 p. p.

## Grynosios skolos ir EBITDA santykis ir DSCR



## Vadybiniai laisvieji pinigų srautai (FCF), (mln. EUR)



# Kita informacija

# Vizija

Tvariais skystosios energijos sprendimais pramonei ir visuomenei suteikiama galimybė kurti švaresnę, saugesnę ir turtingesnę ateitį.

Nuolat diegdami naujoves ir plėsdami savo paslaugų portfelį, siekiame būti energetinės transformacijos priešakyje, kad galėtume prisidėti prie pasaulinės energetikos pertvarkos ir 2050 m. tapti klimatui neutralia bendrove.

# Misija

Užtikriname saugius ir patikimus skystosios energijos srautus, chemijos ir žaliavų krovą Baltijos jūros regiono vartotojams:

- siūlydami įvairių skystosios energijos produktų, skirtų regiono poreikiams ir eksportui į pasaulinę rinką, saugojimo ir krovos sprendimus;
- prisidedami prie regiono dekarbonizacijos, pasitelkiant tvarius sprendimus ir energijos nešiklius;
- stiprindami Lietuvos energetinį saugumą skystosios energijos ir elektros energijos srityse.

Su klientais visame pasaulyje dalijamės žiniomis ir gebėjimais, susijusiais su plaukiojančių SGD saugyklų ar kitų tvarios energetikos infrastruktūros projektų kūrimu ir eksploatavimu.

# Alternatyvūs veiklos rodikliai

Rodiklis	Paaiškinimas*
EBITDA	Veiklos pelnas prieš mokesčius - finansinės veiklos pajamos + finansinės veiklos išlaidos + nusidėvėjimo ir amortizacijos išlaidos + vertės sumažėjimo sąnaudos ir atstatymai
EBITDA marža	EBITDA / pardavimo pajamos
Bendrojo pelno marža	(pardavimo pajamos – pardavimo savikaina) / pardavimo pajamos x 100
Grynojo pelno marža	Grynasis koreg. pelnas / pardavimo pajamos
ROE	Grynasis koreg. praėjusių dvylikos mėnesių pelnas / (nuosavas kapitalas ataskaitinių metų ketvirčio pabaigoje + nuosavas kapitalas praėjusių ataskaitinių metų atitinkamo ketvirčio pabaigoje) / 2
ROA	Grynasis koreg. paskutinių dvylikos mėnesių pelnas / (bendras turtas laikotarpio pabaigoje + bendras turtas laikotarpio pradžioje) / 2
Akcijos kainos ir pelno vienai akcijai santykis	Vidutinė laikotarpio akcijų kaina / (paskutinių dvylikos mėnesių grynas koreg. pelnas / akcijų skaičius laikotarpio pabaigoje)
Grynoji skola	Pinigai ir pinigų ekvivalentai - trumpalaikiai indėliai - ilgalaikės ir trumpalaikės paskolos ir nuomos įsipareigojimai
Grynoji skola / EBITDA	Grynoji skola / paskutinių dvylikos mėnesių EBITDA
Grynasis pelnas vienai akcijai	Grynasis koreg. ataskaitinio laikotarpio pelnas / akcijų skaičius laikotarpio pabaigoje

\* koreg. - pakoreguoti finansiniai rodikliai / duomenys yra perskaičiuojami ir pateikiami iš grynojo pelno pašalinant šias sumas: 1) nerealizuotų užsienio valiutos kursų (forex), atsirandančių dėl 16 TFAS reikalavimų, įtaką, 2) atitinkamo atidėtojo pelno mokesčio, atsirandančio dėl valiutų kursų ir (3) išvestinių finansinių priemonių poveikį.

# Akcininkai ir akcijos

Vertybinių popierių biržoje „NASDAQ OMX Vilnius“ Bendrovės akcijomis prekiaujama nuo 2003 m.



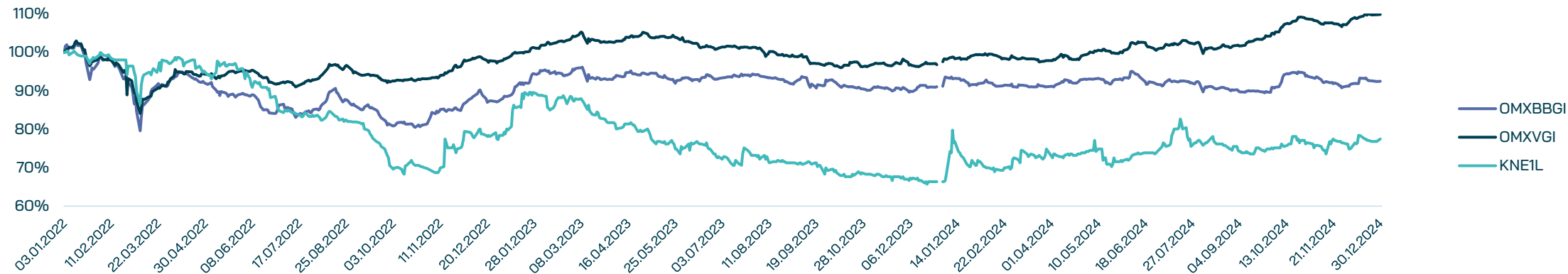
ISIN kodas – LT0000111650  
Trumpinys – KNE1L

Akcininkas	2024 m. gruodžio 31 d.		2023 m. gruodžio 31 d.	
(įmonės pavadinimas, rūšis)	Turimų akcijų skaičius (vnt.)	Nuosavybės dalis (%)	Turimų akcijų skaičius (vnt.)	Nuosavybės dalis (%)
Lietuvos Respublikos valstybė, atstovaujama Lietuvos Respublikos energetikos ministerijos	275.687.444	72,47	275.687.444	72,47
UAB koncernas "ACHEMOS GRUPĖ"	39.662.838	10,43	39.662.838	10,43
Kiti (mažiau nei 5 proc. kiekvienas)	65.046.303	17,10	65.046.303	17,10
Viso	380.396.585	100,00	380.396.585	100,00

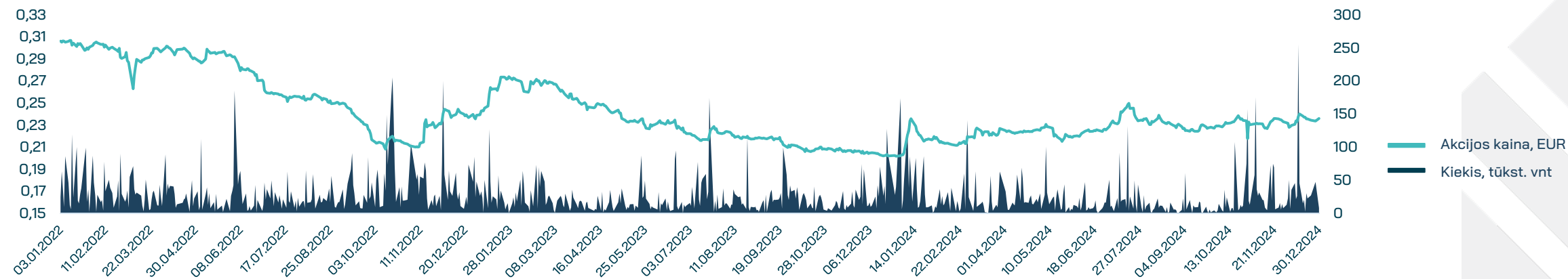


# Akcininkai ir akcijos

KNE1L akcijos kainos, OMX Vilnius ir OMX Baltic Benchmark GI indeksų palyginimas :



Prekyba KNE1L akcijomis vertybinių popierių biržoje "NASDAQ VILNIUS" :





Ačiū už dėmesį!