

# Coop Pank Grupp

## Märts 2026 auditeerimata tulemused

22.04.2026

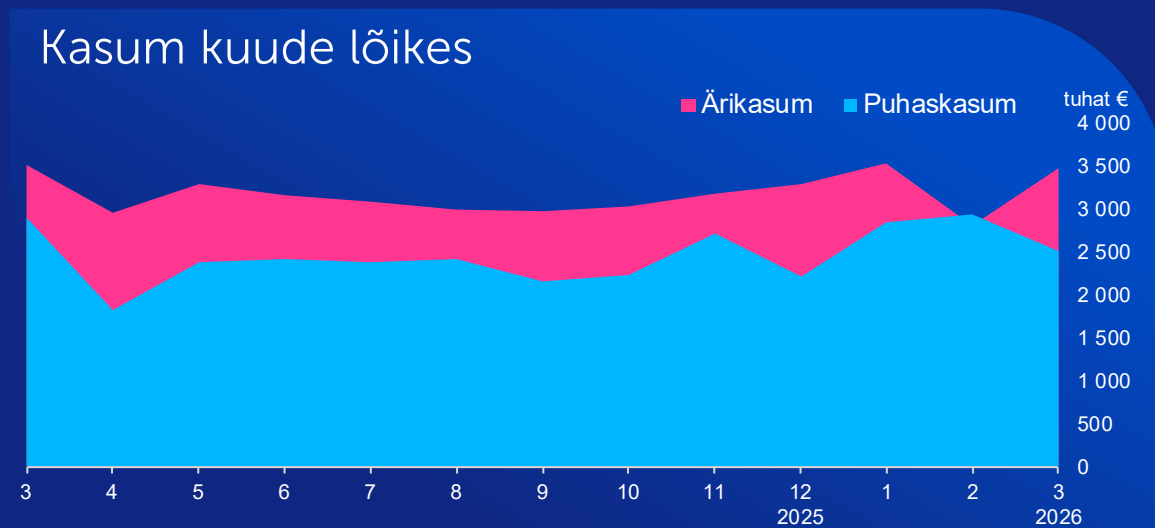
# Märts: Stabiilne korraliku kasumiga kuu

## Põhinäitajad võrdluses eelmise kuu ja aastaga

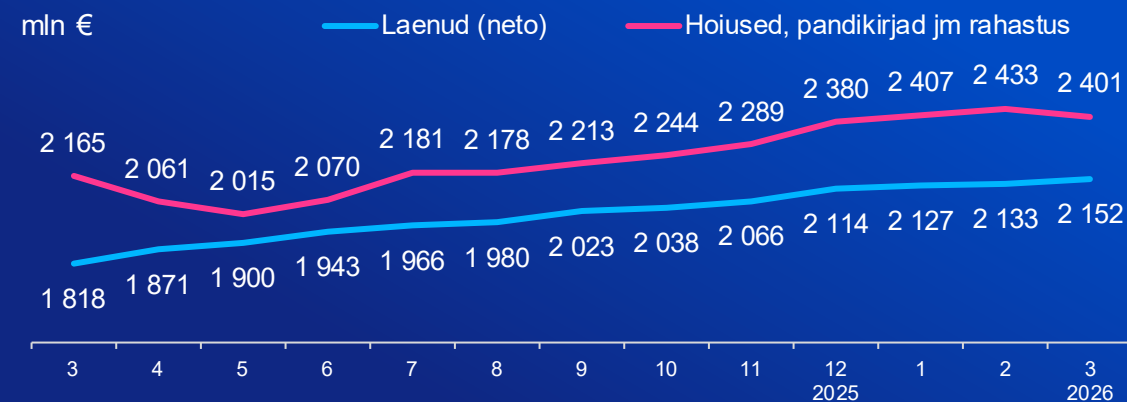
Coop Pank Grupp	Kuu		Aasta algusest (YTD)			
	03.26	02.26	03.26	03.25	Erinevus YoY	
<b>Netotulud (tuhat €)</b>	<b>7 284</b>	<b>6 474</b>	<b>20 816</b>	<b>19 312</b>	<b>+1 503</b>	<b>+8%</b>
Intressid	6 876	6 024	19 544	17 931	+1 613	+9%
Teenustasud	377	340	1 086	1 156	-70	-6%
Muud	30	110	188	226	-38	-17%
<b>Tegevuskulud</b>	<b>3 801</b>	<b>3 653</b>	<b>10 962</b>	<b>9 519</b>	<b>+1 444</b>	<b>+15%</b>
Personalikulud	2 156	2 183	6 396	5 578	+818	+15%
Muud kulud	1 645	1 470	4 566	3 941	+626	+16%
<b>Ärikasum</b>	<b>3 483</b>	<b>2 821</b>	<b>9 853</b>	<b>9 792</b>	<b>+61</b>	<b>+1%</b>
Finantsvarade allahindluse kulu	572	-297	375	226	+149	+66%
<b>Kasum enne tulumaksu</b>	<b>2 912</b>	<b>3 118</b>	<b>9 478</b>	<b>9 566</b>	<b>-88</b>	<b>-1%</b>
Tulumaksukulu	397	176	1 171	1 652	-481	
<b>Puhaskasum</b>	<b>2 515</b>	<b>2 942</b>	<b>8 306</b>	<b>7 913</b>	<b>+392</b>	<b>+5%</b>
<b>Omakapitali tootlus (ROE)</b>	<b>12,2%</b>	<b>16,0%</b>	<b>13,9%</b>	<b>14,7%</b>	<b>-0,8pp</b>	
<b>Kulu ja tulu suhe (CIR)</b>	<b>52%</b>	<b>56%</b>	<b>53%</b>	<b>49%</b>	<b>+3,4pp</b>	
<b>Neto intressimarginaal (NIM)</b>	<b>3,0%</b>	<b>2,9%</b>	<b>2,9%</b>	<b>3,2%</b>	<b>-0,3pp</b>	
<b>Finantseerimiskulu</b>	<b>2,2%</b>	<b>2,0%</b>	<b>2,1%</b>	<b>2,7%</b>	<b>-0,6pp</b>	
<b>Panga klientide arv (tuhat)</b>	<b>231,3</b>	<b>229,8</b>	<b>231,3</b>	<b>212,8</b>	<b>+18,6</b>	<b>+9%</b>
Arveldavate klientide arv (tuhat)	110,1	108,8	110,1	101,8	+8,3	+8%
<b>Neto laenuportfell (mln €)</b>	<b>2 152</b>	<b>2 133</b>	<b>2 152</b>	<b>1 818</b>	<b>+333</b>	<b>+18%</b>
<b>Hoiused, pandikirjad jm. rahastus</b>	<b>2 401</b>	<b>2 433</b>	<b>2 401</b>	<b>2 165</b>	<b>+236</b>	<b>+11%</b>
Hoiused	2 120	2 131	2 120	1 907	+213	+11%
Pandikiri	247	258	247	250	-4	-1%
Saadud laenud ja muu rahastus	34	45	34	8	+27	+351%
<b>Omakapital</b>	<b>242</b>	<b>241</b>	<b>242</b>	<b>220</b>	<b>+22</b>	<b>+10%</b>

- Kuu netotulud olid 7,3 mln eurot ja puhaskasum 2,5 mln eurot.
- Omakapitali tootlus oli märtsis 12,2% ja kulu-tulu suhe 52%.
- Laenuportfelli kvaliteet püsib hea.
- Neto laenuportfell kokku kasvas kuuga 19 mln euro võrra. Kodulaenud kasvasid 8 mln euro ja äri-laenud 9 mln euro võrra, liisingu ja tarbimislaenude portfellid kasvasid 1 mln euro võrra. Võrreldes eelmise aasta sama kuuga on laenuportfell kasvanud 333 mln euro võrra (+18%).
- Hoiuste maht vähenes kuuga 11 mln euro võrra. Äriklientide hoiused kasvasid 13 mln euro võrra, eraclientide hoiused kasvasid 6 mln euro võrra ja välis-hoiused vähenesid 30 miljoni euro võrra. Võrreldes eelmise aasta sama kuuga on hoiuste maht kasvanud 213 mln eurot (+11%).
- Panga klientide arv suurenes kuuga 1 500 võrra kuid aktiivselt arveldavate klientide arv kasvas 1 300 võrra.

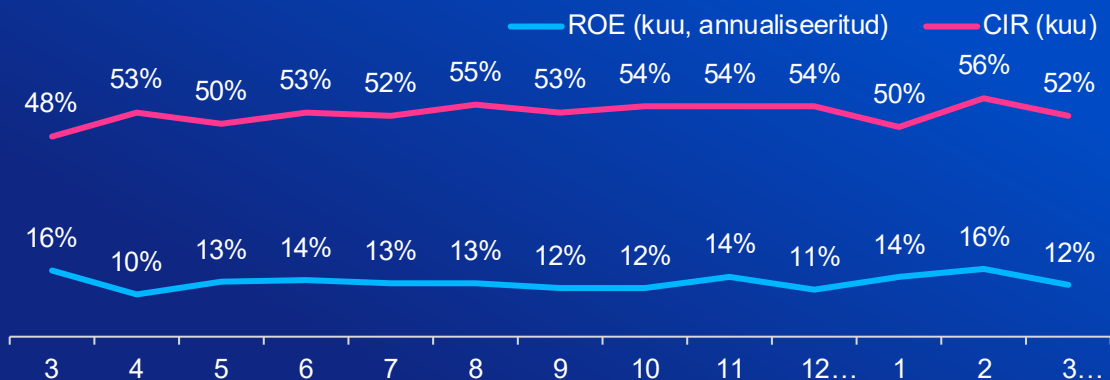
# Ärimahud kvartalite lõikes



## Laenud vs rahastus (hoiused, pandikirjad jm)



## Kasumlikkus



## Panga klientide arv\*



\* Panga klient – vähemalt ühte avatud arvelduskontot omav klient.  
Arveldav klient – panga klient, kes on teinud 60 päeva jooksul vähemalt 4 tehingut