

PERIODEMEDDELELSE

1.-3. kvartal 2019



Fynske Bank  
Centrumpladsen 19  
5700 Svendborg  
Cvr.nr. 25 80 28 88



## Perioderesultat

- Meget tilfredsstillende resultat.
- Positiv udvikling i gebyr- og provisionsindtægter i forhold til samme periode sidste år.
- Fortsat vækst i forretningsomfanget.
- Tilfredsstillende tilgang af nye kunder.
- Stærk kapital- og likvidetsposition.

## Indtjening

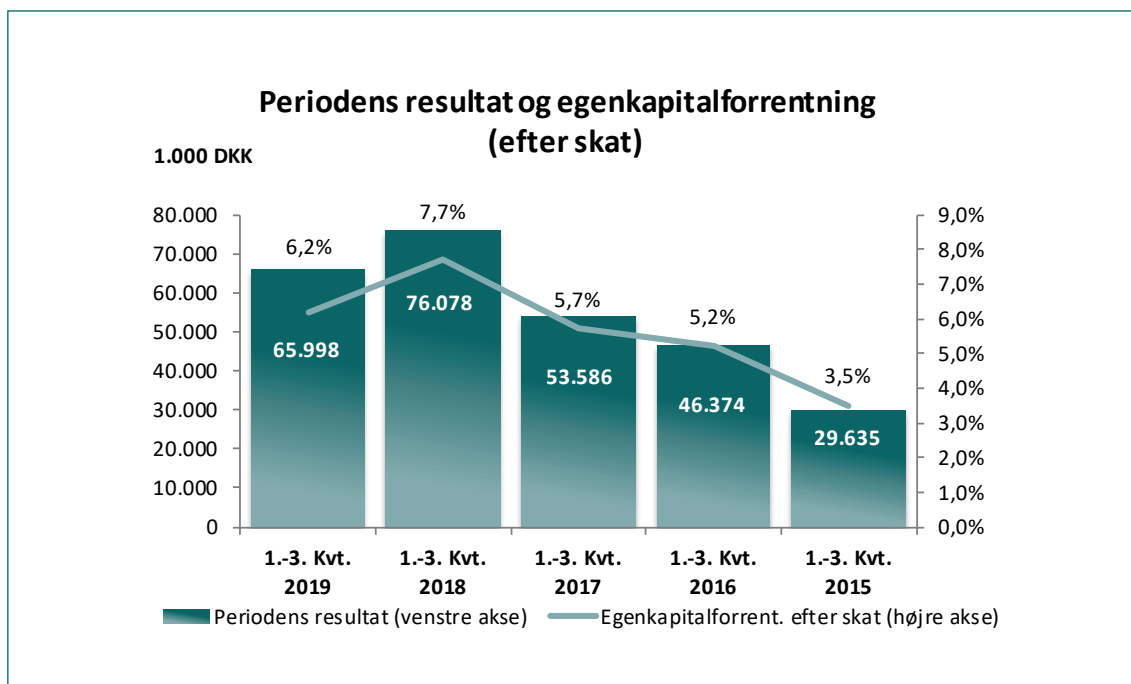
- Netto rente- og gebyrindtægter på 206,8 mio. kr. mod 191,6 mio. kr. for samme periode i 2018.
- Kursreguleringer på 27,5 mio. kr. mod 47,0 mio. kr. for samme periode i 2018.
- Nedskrivninger er en indtægt på 5,1 mio. kr. mod en indtægt på 2,2 mio. kr. for samme periode i 2018.
- Resultat før skat på 75,9 mio. kr. mod 83,3 mio. kr. for samme periode i 2018.
- Resultat efter skat på 66,0 mio. kr. mod 76,1 mio. kr. for samme periode i 2018.

## Balance

- Udlån udgør 3.128 mio. kr. mod 3.258 mio. kr. pr. 30. september 2018.
- Indlån (inkl. puljeordninger) udgør 6.313 mio. kr. mod 5.710 mio. kr. pr. 30. september 2018.
- Egenkapitalen udgør 1.097 mio. kr. mod 1.032 mio. kr. pr. 30. september 2018.

## Kapital og likviditet

- Kapitalprocent samt kernekapitalprocent på 22,0 %.
- Kapitaloverdækning i forhold til solvensbehov på 11,3 %-point før buffer- og NEP-krav og på 7,4 %-point efter buffer- og NEP-krav.
- LCR-brøk efter CRD IV forordningen på 201 %.





## Hovedaktivitet

Fynske Bank er en lokal full-service detailbank med privatkunder samt mindre og mellemstore erhvervsvirksomheder som primære målgrupper. Hovedaktiviteterne er almindelige bankforretninger, som består af indlån, udlån, garantistillelser, handel med værdipapirer og valuta samt rådgivning vedrørende finansiering, pension, investering og bolighandel m.v.

Fynske Banks primære markedsområde er Fyn og Trekantområdet.

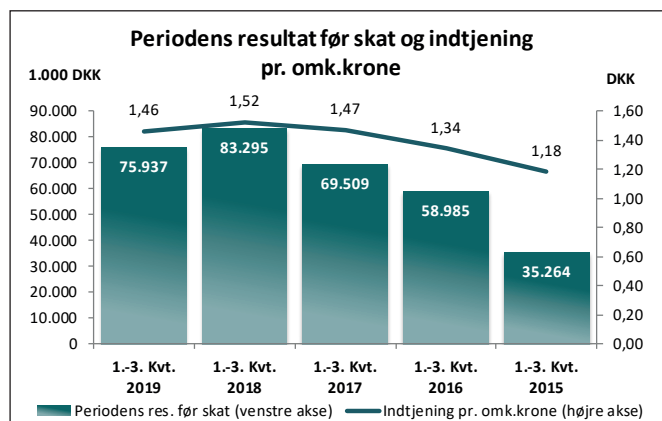
Gennem medejerskabet i Leasing Fyn Bank A/S udbydes produkter inden for finansiel leasing og factoring rettet mod erhvervslivet i hele landet.

Bankens forretninger med udlandet begrænser sig til kundernes behov for transaktioner, låneoptagelse, investeringer eller risikoafdækning.

Koncernregnskabet indeholder driften af moderselskabet Fynske Bank A/S samt datterselskaberne Leasing Fyn Svendborg A/S og Ejendomsselskabet Centrumplassen, Svendborg ApS.

Med mindre andet specifikt er nævnt, vil grafer, tal og tekst i denne ledelsesberetning omhandle koncernen.

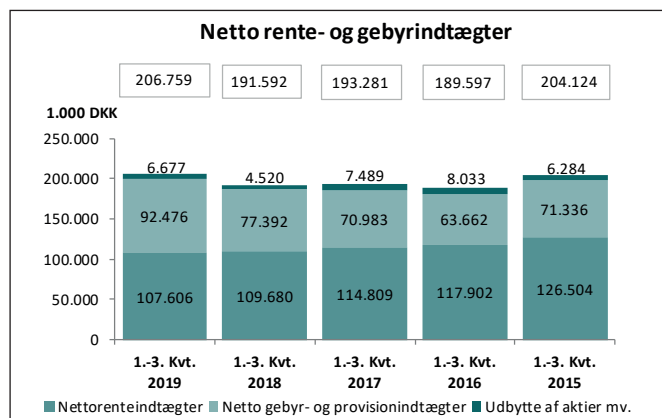
## Resultatopgørelsen



Resultatet før skat for 1.-3. kvartal 2019 udgør 75,9 mio. kr. mod et resultat før skat på 83,3 mio. kr. for samme periode i 2018. Efter skat udgør resultatet 66,0 mio. kr. mod et resultat på 76,1 mio. kr. for samme periode i 2018.

Udviklingen i resultatet kan primært henføres til en lavere kursgevinst samt stigende omkostninger til administration. Den større positive kursregulering i 2018 var påvirket af en ekstraordinær indtægt fra salget af bankens ejerandel i ValueInvest. Administrationsomkostningerne er især påvirket af øgede omkostninger til IT.

Netto rente- og gebyrindtægter viser en positiv udvikling på 15,2 mio. kr. i forhold til samme periode sidste år.



Nettorenteindtægterne udgør 107,6 mio. kr. for 1.-3. kvartal 2019 mod 109,7 mio. kr. for samme periode i 2018. Renteindtægter af udlån udgør 104,8 mio. kr. for 1.-3. kvartal 2019 mod 110,6 mio. kr. i 1.-3. kvartal 2018. Udviklingen i renteindtægter af udlån opvejes til dels af øgede renteindtægter af bankens forøgede obligationsbeholdning.

Aktieudbyttet for 1.-3. kvartal 2019 udgør 6,7 mio. kr. mod 4,5 mio. kr. for 1.-3. kvartal 2018.

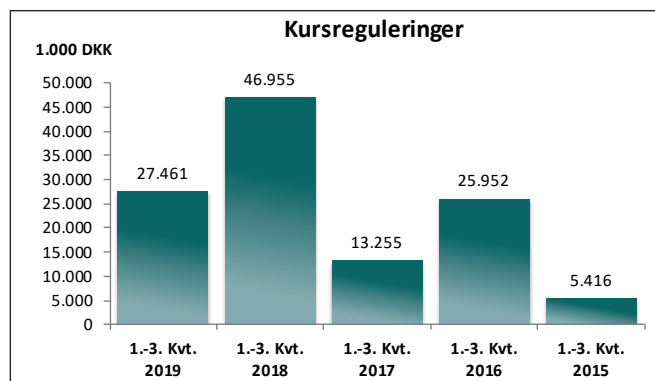
Netto gebyr- og provisionsindtægter er opgjort til 92,5 mio. kr. mod 77,4 mio. kr. i samme periode i 2018, hvilket hovedsageligt kan henføres til en meget høj aktivitet inden for boligfinansiering, øget aktivitet på investeringsområdet, samt en omlægning af bankens gebyrpriser på de grundlæggende betalingssystemer og -ydelser, samt en justering af periodiseringen af gebyrerne på investeringsområdet.

De samlede netto rente- og gebyrindtægter udgør 206,8 mio. kr. for 1.-3. kvartal 2019 mod 191,6 mio. kr. for samme periode sidste år.

Andre driftsindtægter udgør 5,0 mio. kr. for 1.-3. kvartal 2019 mod 3,6 mio. kr. for samme periode sidste år.

Omkostninger til personale og administration udgør 166,1 mio. kr. for 1.-3. kvartal 2019 mod 151,7 mio. kr. for samme periode sidste år. Stigningen skyldes blandt andet de overenskomstmæssige lønreguleringer pr. 1. juli 2018 og pr. 1. juli 2019, den højere lønsumsafgiftssats i 2019 i forhold til 2018, de fortsat stigende omkostninger/ investeringer på IT-området, samt at banken har udgiftsført moms på 2,9 mio. kr. vedrørende en retssag tilbage fra 2011, jf. afsnittet "Verserende retssager" senere. Det gennemsnitlige antal ansatte i 1.-3. kvartal 2019 var 166, mod 165 i samme periode sidste år.

Afskrivningerne på materielle og immaterielle aktiver er opgjort til 3,4 mio. kr. mod 8,4 mio. kr. for samme periode sidste år. I regnskabsposten i 2018 og tidligere, indgik blandt andet afskrivninger på immaterielle aktiver indregnet i forbindelse med fusionen i 2013. Ved udgangen af 2018, var de immaterielle aktiver, indregnet i forbindelse med fusionen, afskrevet fuldt ud.



Kursreguleringerne er positive med 27,5 mio. kr. mod 47,0 mio. kr. for 1.-3. kvartal 2018. Kursreguleringerne for 2019 er positivt påvirket af salget af 75% af bankens aktier i Sparinvest med 16,6 mio. kr., hvor kursreguleringerne i 2018 var positivt påvirket med 36,3 mio. kr. af salget af bankens ejerandel i ValueInvest.

Den akkumulerede nedskrivningsprocent udgør 5,4 % pr. 30. september 2019 mod 5,7 % pr. 30. september 2018. Udviklingen i den samlede korrektivsaldo afspejler en løbende forbedring af boniteten i bankens udlånportefølje.

Nedskrivningerne på udlån og tilgodehavender udgør for 1.-3. kvartal 2019 en tilbageførsel på 5,1 mio. kr. mod en tilbageførsel på 2,2 mio. kr. i samme periode sidste år.

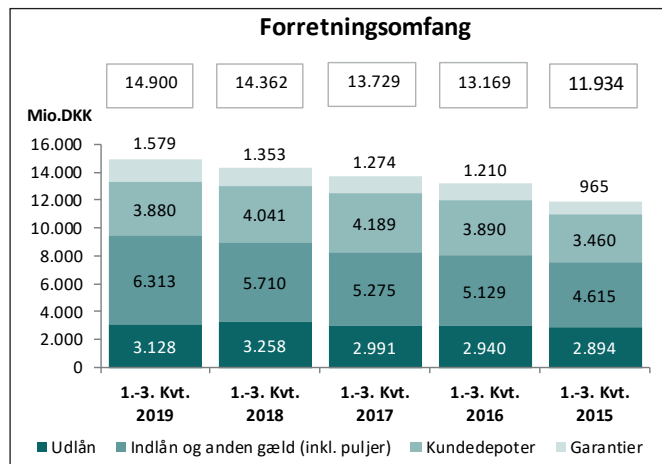
## Resultat i 3. kvartal 2019

Resultatet før skat for 3. kvartal 2019 udgør 28,1 mio. kr. mod 17,6



mio. kr. for 3. kvartal 2018. Udviklingen i resultatet for 3. kvartal 2019 i forhold til 3. kvartal 2018, kan primært henføres til den positive kursregulering på 16,6 mio. kr. i forbindelse med salget af aktier i Sparinvest.

## Balancen



Det samlede forretningsomfang udgør pr. 30. september 2019 14.900 mio. kr. mod 14.362 mio. kr. pr. 30. september 2018. Koncernens samlede forretningsomfang pr. 30. september 2019 er således øget med 3,7 % i forhold til 30. september 2018.

Balancen udgør pr. 30. september 2019 i alt 7.693 mio. kr. mod 6.979 mio. kr. pr. 30. september 2018, svarende til en stigning på 10,2 %.

Udlån udgør 3.128 mio. kr. pr. 30. september 2019 mod 3.258 mio. kr. pr. 30. september 2018.

Indlån (inkl. indlån fra puljeordninger) udgør 6.313 mio. kr. pr. 30. september 2019 mod 5.710 mio. kr. pr. 30. september 2018.

## Verserende retssager

Ultimo 2011 fremsatte SKAT krav om efterregulering af koncernens opgørelse af lønsumsafgiften, samt momsbetaling i relation til koncernens leasingaktiviteter for perioden 2009-2011 på henholdsvis 7,1 mio. kr. og 2,9 mio. kr. Beløbet vedrørende lønsumsafgiften blev udgiftsført i regnskabsåret 2012, og som følge af sagsforløbet i 2019, er beløbet vedrørende moms udgiftsført i 3. kvartal 2019.

Det var SKATs opfattelse, at koncernen ikke kunne fordele lønsummen efter momslovens § 38 ved opgørelsen af lønsumsafgiftsgrundlaget, uanset at denne metode anvises i lovgrundlaget.

Banken var ikke enig i SKATs afgørelse vedrørende såvel lønsumsafgift som momsfradrag, som derfor har været indbragt for Landskatteretten.

Landskatteretten meddelte den 11. februar 2015 deres kendelse, der stadfæstede afgørelsen fra SKAT. Ved stævning af 8. maj 2015 indbragte Fynske Bank Landskatterettens kendelse for byretten i Svendborg. Sagen er aktuelt stillet i bero med henblik på at afvente udfaldet af en lignende sag i spørgsmålet om lønsumsafgift, der blev behandlet af Retten i Odense i 2018. Retten i Odense stadfæstede Landskatterettens kendelse. Dommen blev efterfølgende indbragt for Østre Landsret, der d. 5. august 2019 stadfæstede dommen fra Retten i Odense.

Med baggrund i Østre Landsrets kendelse vedrørende reguleringen af lønsumsafgiften, overvejer ledelsen i samarbejde med bankens juridiske rådgivere konsekvenserne for det videre sagsforløb. Som nævnt ovenfor har banken i 3. kvartal 2019 udgiftsført de 2,9 mio. kr. i relation til momssagen, således at det samlede beløb vedrørende sagskomplekset er udgiftsført.

## Usikkerhed ved indregning og måling

De væsentligste skøn vedrører vurdering af indikation på kreditforringelse samt nedskrivninger på udlån og tilgodehavender og hensættelser til tab på garantier mv.

Herudover knytter der sig skøn og usikkerhed til værdiansættelse af noterede værdipapirer (der primært består af sektoraktier), hvor værdiansættelsen kun i mindre grad bygger på observerbare markedsdata.

## Væsentlige hændelser efter regnskabsperiodens udløb

Der er ikke efter regnskabsperiodens udløb truffet beslutninger eller indtrådt hændelser, der i væsentligt omfang påvirker koncernens eller moderselskabets resultat eller finansielle stilling.

## Forventninger til årsresultatet for 2019

Ledelsens forventning til resultatet før skat for hele 2019 er i niveauet 75 – 85 mio. kr., hvilket er uændret i forhold til delårsrapporten for 1.halvår 2019.

Såfremt de realiserede tal for kursreguleringer og nedskrivninger kan fastholdes for året som helhed, ligger der i dette en potentiel yderligere opskrivning af forventningerne til årets samlede resultat. Udsigterne for såvel national som international økonomi er forbundet med usikkerhed, hvilket medfører, at Fynske Banks forventninger ligeledes er behæftet med usikkerhed.

## Kapitalgrundlag, likviditet og tilsynsdiamant

Aktiekapitalen udgør 75.810.000 kr., som består af 7.581.000 aktier á 10 kr. pr. stk.

Den samlede egenkapital udgør 1.097 mio. kr. pr. 30. september 2019 mod 1.032 mio. kr. pr. 30. september 2018 og 1.042 mio. kr. pr. 31. december 2018.

Kapitalgrundlaget udgør pr. 30. september 2019 i alt 929,6 mio. kr., der sammenholdt med de risikoeksponerede poster på i alt 4.235 mio. kr., giver en kapitalprocent på 22,0 %. Koncernens interne mål-sætning om en kapitalprocent på min. 18,8 % er således opfyldt.

Kernekapitalprocenten udgør ligeledes 22,0 % pr. 30. september 2019.

Kapitalprocenten er opgjort uden indregning af periodens resultat.

Solvensbehovet er pr. 30. september 2019 opgjort til 10,7 % for koncernen og 10,8 % for moderselskabet.

	Koncern 30. sept. 2019	Moderselskab 30. sept. 2019
<b>Kapitalprocent</b>		
Kapitalprocent/Kernekapitalprocent	22,0 %	21,8 %
Solvensbehov	10,7 %	10,8 %
<b>Kapitaloverdækning før buffer</b>		
Kapitalbevaringsbuffer	2,5 %	2,5 %
Konjunkturudligningsbuffer	1,0 %	1,0 %
<b>Kapitaloverdækning efter buffer</b>	<b>7,8 %</b>	<b>7,5 %</b>
NEP-krav	0,4 %	0,5 %
<b>Kapitaloverdækning efter NEP-krav</b>	<b>7,4 %</b>	<b>7,0 %</b>

NEP-tillægget for koncernen er fastsat til 4,5 % af de risikovægtede eksponeringer og er indfaset med 0,4 % fra 1. januar 2019.

Banken skal i henhold til kapitaldækningsbekendtgørelsen offentliggøre en række oplysninger.

Dette sker på hjemmesiden [www.fynskebank.dk/risikorapport](http://www.fynskebank.dk/risikorapport) hvortil der henvises.



## Likviditet

Koncernens likviditet er solid med en betydelig overdækning. Pr. 30. september 2019 udgør LCR-brøken 201 %.

Der foretages løbende overvågning af likviditetsudviklingen og af beregningen på likviditetsområdet.

## Tilsynsdiamanten

Finanstilsynet har opstillet fem pejlemærker for, hvad der som udgangspunkt må anses som værende pengeinstitutvirksomhed med forhøjet risiko.

Tilsynsdiamanten fastlægger særlige risikoområder med angivne grænseværdier, som pengeinstitutterne som udgangspunkt bør ligge inden for. Koncernen opfylder komfortabelt grænseværdierne, der er opgjort således:

	Koncern 30. sept. 2019	Finanstilsynets grænseværdi
Summen af store engagementer	131,3 %	< 175 %
Udlånsvækst	-4,0 %	< 20 %
Ejendomseksponeringer	11,6 %	< 25 %
Funding ratio	0,42	< 1,00
Likviditetspejlemærket	293 %	> 100 %

For nærmere definitioner og beregninger henvises til Finanstilsynets hjemmeside [www.finanstilsynet.dk](http://www.finanstilsynet.dk)

## Risikoforhold

Det overordnede princip for Fynske Bank er, at de risici, som opstår i forbindelse med bankens drift overvåges og holdes inden for de af bestyrelsen fastsatte rammer. De primære risikotyper defineres som kreditrisiko for tab på udlån og kreditter, markedsrisiko i forbindelse med fonds-, valuta- og likviditetsområdet samt operationelle risici i forbindelse med bankens løbende drift.

Fynske Banks risikorapport er tilgængelig på [www.fynskebank.dk/risikorapport](http://www.fynskebank.dk/risikorapport).

## Anvendt regnskabspraksis

Regnskabspraksis er ændret som følge af implementeringen af IFRS16 gældende pr. 1. januar 2019. IFRS 16 introducerer nye leasingregler, som i forhold til de hidtil gældende regler indebærer, at den regnskabsmæssige behandling hos leasingtager ikke længere skelner mellem finansiel leasing og operationel leasing. Alle leasingkontrakter skal indregnes hos leasingtager i form af et leasingaktiv, der repræsenterer værdien af brugsretten.

Leasingaktiv og leasingforpligtelse indregnes fra det tidspunkt, hvor banken opnår brugsret til aktivet. Ved første indregning måles aktivet til nutidsværdien af leasingforpligtelsen inkl. omkostninger. Samtidig indregnes nutidsværdien (ved anvendelse af den interne rente) af de aftalte leasingbetalinger som en forpligtelse.

For lejeaftaler af domicilejendomme har banken vurderet, at den forventede lejeperiode udgør den uopsigelige lejeperiode i henhold til lejeaftalerne samt en forlængelsesoption på de aftaler, der har kort opsigelse, således at for ikke opsagte lejemål udgør lejeperioden for de enkelte lejemål mindst 3 år.

Effekten af den ændrede regnskabspraksis er en forøgelse af værdien af domicilejendomme med 6,2 mio. kr., og af andre materielle aktiver med 0,8 mio. kr. Øvrige forpligtelser forøges tilsvarende med 7,0 mio. kr. Ændringen af praksis har ingen effekt på egenkapitalen.

I overensstemmelse med overgangsreglerne er sammenligningstallene ikke ændret.

Herudover er den anvendte regnskabspraksis uændret i forhold til årsrapporten for 2018.

Periodemeddelelsen er ikke revideret, ligesom der ikke er udført review.

## Finanskalender 2020

20. februar 2020:	Årsrapport 2019
18. marts 2020:	Generalforsamling
14. maj 2020:	Periodemeddelelse 1. kv. 2020
20. august 2020:	Delårsrapport 1. halvår 2020
12. november 2020:	Periodemeddelelse 1.-3. kv. 2020



Note	1.000 DKK	2019 1/1 - 30/9	2018 1/1 - 30/9	2018 1/1 - 31/12
1	Renteindtægter opgjort efter den effektive rentes metode	104.836	110.639	147.656
1	Andre renteindtægter	6.996	4.101	5.140
	<b>Renteindtægter</b>	<b>111.832</b>	<b>114.740</b>	<b>152.796</b>
2	Renteudgifter	4.226	5.060	6.687
	<b>Netto renteindtægter</b>	<b>107.606</b>	<b>109.680</b>	<b>146.109</b>
	Udbytte af aktier m.v.	6.677	4.520	4.701
3	Gebyrer og provisionsindtægter	100.693	85.271	115.596
	Afgivne gebyrer og provisionsudgifter	8.217	7.879	10.416
	<b>Netto rente- og gebyrindtægter</b>	<b>206.759</b>	<b>191.592</b>	<b>255.990</b>
4	Kursreguleringer	27.461	46.955	40.926
5	Andre driftsindtægter	5.049	3.639	6.832
6	Udgifter til personale og administration	166.082	151.713	205.097
	Af- og nedskrivning på immaterielle og materielle aktiver	3.416	8.446	11.213
	Andre driftsudgifter	808	2.518	2.117
7	Nedskrivninger på udlån og tilgodehavender m.v.	-5.093	-2.188	-4.393
	Resultat af kapitalandele i associerede og tilknyttede virksomheder	1.881	1.598	3.047
	<b>Resultat før skat</b>	<b>75.937</b>	<b>83.295</b>	<b>92.761</b>
8	Skat	9.939	7.217	9.270
	<b>Periodens resultat</b>	<b>65.998</b>	<b>76.078</b>	<b>83.491</b>
	Resultat pr. aktie i kr.	8,80	10,16	11,15
	Udvandet resultat pr. aktie i kr.	8,80	10,16	11,15
	<b>Totalindkomstopgørelse</b>			
	Periodens resultat	65.998	76.078	83.491
	<i>Anden totalindkomst</i>			
	<i>Anden totalindkomst, som ikke kan blive reklassificeret til resultatopgørelsen</i>			
	<i>Opskrivning af domicilejendomme</i>	0	0	2.677
	<i>Skat af opskrivning af domicilejendomme</i>	0	0	-426
		0	0	2.251
	<i>Anden totalindkomst</i>			
	<i>Anden totalindkomst, som ikke kan blive reklassificeret til resultatopgørelsen</i>			
	<i>Værdiregulering af sikringsinstrumenter</i>	-346	2	-75
	<i>Skat af værdiregulering af sikringsinstrumenter</i>	76	-1	17
		-270	1	-58
	<b>Periodens totalindkomst</b>	<b>65.728</b>	<b>76.079</b>	<b>85.684</b>
	Totalindkomst pr. aktie i kr.	8,76	10,16	11,44
	Udvandet totalindkomst pr. aktie i kr.	8,76	10,16	11,44

# Balance - koncern



	1.000 DKK	30. september 2019	30. september 2018	31. december 2018
<b>Aktiver</b>				
Kassebeholdning og anfordringstilgodehavender hos centralbanker		365.404	306.218	411.974
Tilgodehavender hos kreditinstitutter og centralbanker		111.982	83.187	84.730
Udlån og andre tilgodehavender til dagsværdi		1.393	1.951	1.811
Udlån og andre tilgodehavender til amortiseret kostpris		3.126.835	3.256.119	3.188.210
Obligationer til dagsværdi		3.054.290	2.302.499	2.452.029
Aktier m.v.		230.348	289.537	272.887
Kapitalandele i associerede virksomheder		35.589	35.635	37.025
Aktiver tilknyttet puljeordninger		567.436	513.382	491.670
Immaterielle aktiver		0	2.075	0
Grunde og bygninger i alt		60.647	51.388	55.420
Investeringsejendomme		14.916	10.805	14.916
Domicilejendomme		45.731	40.583	40.504
Øvrige materielle aktiver		3.875	5.986	5.129
Aktuelle skatteaktiver		0	5.616	1.283
Andre aktiver		128.072	118.935	120.543
Periodeafgrænsningsposter		6.819	6.500	6.268
<b>Aktiver i alt</b>		<b>7.692.690</b>	<b>6.979.028</b>	<b>7.128.979</b>
<b>Passiver</b>				
<b>Gæld</b>				
Gæld til kreditinstitutter og centralbanker		154.142	116.964	125.064
Indlån og anden gæld		5.746.009	5.196.552	5.359.921
Indlån i puljeordninger		567.436	513.382	491.670
Aktuelle skatteforpligtelser		3.536	0	0
Andre passiver		51.803	43.018	37.184
Periodeafgrænsningsposter		17.857	20.469	17.209
<b>Gæld i alt</b>		<b>6.540.783</b>	<b>5.890.385</b>	<b>6.031.048</b>
<b>Hensatte forpligtelser</b>				
Hensættelser til pensioner og lignende forpligtelser		979	926	979
Hensættelser til udskudt skat		30.316	30.928	29.976
Hensættelser til tab på garantier m.v.		23.422	24.679	25.135
<b>Hensatte forpligtelser i alt</b>		<b>54.717</b>	<b>56.533</b>	<b>56.090</b>
<b>Egenkapital</b>				
Aktiekapital		75.810	75.810	75.810
Opskrivningshennæggelser		2.250	0	2.251
Værdiregulering af sikringsinstrumenter		-446	-117	-176
Overført resultat		1.019.576	956.417	951.826
Foreslået udbytte		0	0	12.130
<b>Egenkapital i alt</b>		<b>1.097.190</b>	<b>1.032.110</b>	<b>1.041.841</b>
<b>Passiver i alt</b>		<b>7.692.690</b>	<b>6.979.028</b>	<b>7.128.979</b>
<b>Ikke-balanceførte poster</b>				
Eventualforpligtelser		1.579.320	1.348.454	1.344.334



Note	1.000 DKK	2019 1/1 - 30/9	2018 1/1 - 30/9	2018 1/1 - 31/12
<b>1 Renteindtægter</b>				
Tilgodehavender hos kreditinstitutter og centralbanker		279	191	250
Tilgodehavender hos kreditinstitutter og centralbanker, negative renter		-703	-465	-736
Udlån og andre tilgodehavender		105.260	110.913	148.142
Obligationer		5.786	3.566	4.416
Afledte finansielle instrumenter		897	142	167
heraf: rentekontrakter		-84	-43	-148
valutakontrakter		981	185	315
Øvrige renteindtægter		313	393	557
<b>I alt</b>		<b>111.832</b>	<b>114.740</b>	<b>152.796</b>
<b>2 Renteudgifter</b>				
Kreditinstitutter og centralbanker		195	149	194
Indlån og anden gæld		4.198	5.150	6.816
Indlån og anden gæld, negative renter		-272	-246	-330
Øvrige renteudgifter		105	7	7
<b>I alt</b>		<b>4.226</b>	<b>5.060</b>	<b>6.687</b>
Renteudgifter til kreditinstitutter er en følge af negative rentesatser på indskud i andre pengeinstitutter				
<b>3 Gebyrer og provisionsindtægter</b>				
Værdipapirhandel og depoter		26.434	18.258	26.067
Betalingsformidling		10.686	10.122	13.585
Lånesagsgebyrer		13.911	10.381	13.870
Garantiprovision		13.115	10.814	14.902
Øvrige gebyrer og provisioner		36.547	35.696	47.172
<b>I alt</b>		<b>100.693</b>	<b>85.271</b>	<b>115.596</b>
<b>4 Kursreguleringer</b>				
Obligationer, handelsbeholdning		-7.498	-3.999	-7.785
Aktier, handelsbeholdning		7.654	-2.622	-12.608
Aktier, anlægsbeholdning (dagsværdioption)		28.320	51.317	55.151
Valuta		3.055	2.548	3.472
Afledte finansielle instrumenter		-4.072	-299	2.686
Øvrige forpligtelser		2	10	10
Aktiver tilknyttet puljeordninger		53.479	4.100	-40.351
Indlån i puljeordninger		-53.479	-4.100	40.351
<b>I alt</b>		<b>27.461</b>	<b>46.955</b>	<b>40.926</b>
<b>5 Andre driftsindtægter</b>				
Værdiregulering, investeringsejendom		0	0	1.625
Driftsudligning i datterselskab		786	0	0
Øvrige driftsindtægter (herunder leasingrelaterede)		4.263	3.639	5.207
<b>I alt</b>		<b>5.049</b>	<b>3.639</b>	<b>6.832</b>
<b>6 Udgifter til personale og administration</b>				
Lønninger og vederlag til bestyrelse og direktion				
Bestyrelse		1.314	1.311	1.749
Direktion		2.893	2.867	3.817
<b>I alt</b>		<b>4.207</b>	<b>4.178</b>	<b>5.566</b>
Personaleudgifter				
Lønninger		71.030	68.669	91.162
Pensioner		8.160	8.201	10.983
Udgifter til social sikring		10.794	10.295	13.344
<b>I alt</b>		<b>89.984</b>	<b>87.165</b>	<b>115.489</b>
Øvrige administrationsudgifter		71.891	60.370	84.042
<b>I alt</b>		<b>166.082</b>	<b>151.713</b>	<b>205.097</b>
Det gennemsnitlige antal beskæftigede i perioden		166	165	166





Note

7 Nedskrivninger på udlån og tilgodehavender m.v.

1.000 DKK

**Samlede nedskrivninger og hensættelser, opdelt i stadier 30/9 2019**

	Stadie 1	Stadie 2	Stadie 3	I alt
Udlån og andre tilgodehavender	11.758	28.697	203.759	244.214
Garantier	2.188	503	11.169	13.860
Udnyttet maksimum og lånetilsagn	2.166	221	7.175	9.562
<b>I alt</b>	<b>16.112</b>	<b>29.421</b>	<b>222.103</b>	<b>267.636</b>

**Eksponeringer før nedskrivninger, opdelt i stadier 30/9 2019**

	Stadie 1	Stadie 2	Stadie 3	I alt
Udlån og andre tilgodehavender	2.403.054	655.848	313.535	3.372.437
Garantier	1.452.961	94.490	45.729	1.593.180
Udnyttet maksimum og lånetilsagn	1.520.267	232.646	18.124	1.771.037
<b>I alt</b>	<b>5.376.282</b>	<b>982.984</b>	<b>377.388</b>	<b>6.736.654</b>

**Samlede nedskrivninger og hensættelser, opdelt i stadier 30/9 2018**

	Stadie 1	Stadie 2	Stadie 3	I alt
Udlån og andre tilgodehavender	13.079	32.488	208.761	254.328
Garantier	2.030	878	11.627	14.535
Udnyttet maksimum og lånetilsagn	2.493	590	7.061	10.144
<b>I alt</b>	<b>17.602</b>	<b>33.956</b>	<b>227.449</b>	<b>279.007</b>

**Eksponeringer før nedskrivninger, opdelt i stadier 30/9 2018**

	Stadie 1	Stadie 2	Stadie 3	I alt
Udlån og andre tilgodehavender	2.408.724	751.463	352.205	3.512.392
Garantier	1.153.384	169.647	39.958	1.362.989
Udnyttet maksimum og lånetilsagn	1.472.731	192.169	26.330	1.691.230
<b>I alt</b>	<b>5.034.839</b>	<b>1.113.279</b>	<b>418.493</b>	<b>6.566.611</b>

**Samlede nedskrivninger og hensættelser, opdelt i stadier 31/12 2018**

	Stadie 1	Stadie 2	Stadie 3	I alt
Udlån og andre tilgodehavender	12.353	32.592	204.097	249.042
Garantier	1.860	1.064	11.477	14.401
Udnyttet maksimum og lånetilsagn	2.511	722	7.501	10.734
<b>I alt</b>	<b>16.724</b>	<b>34.378</b>	<b>223.075</b>	<b>274.177</b>

**Eksponeringer før nedskrivninger, opdelt i stadier 31/12 2018**

	Stadie 1	Stadie 2	Stadie 3	I alt
Udlån og andre tilgodehavender	2.381.896	736.640	320.522	3.439.058
Garantier	1.082.025	239.559	37.151	1.358.735
Udnyttet maksimum og lånetilsagn	1.501.839	177.831	17.329	1.696.999
<b>I alt</b>	<b>4.965.760</b>	<b>1.154.030</b>	<b>375.002</b>	<b>6.494.792</b>



Note

7 **Nedskrivninger på udlån og tilgodehavender m.v. (fortsat)**

1.000 DKK

**Resultatførte nedskrivninger og hensættelser**

**Nedskrivninger 1/1 2019**

Nedskrivninger vedr. nye eksponeringer i året, herunder nye konti til eksisterende kunder

Tilbageførte nedskrivninger vedr. indfrieede konti

Ændring af primo nedskrivninger, overførsel til/fra stadie 1

Ændring af primo nedskrivninger, overførsel til/fra stadie 2

Ændring af primo nedskrivninger, overførsel til/fra stadie 3

Nedskrivninger i året som følge af ændring i kreditrisiko

Tidligere nedskrevet, nu endeligt tabt

Andre bevægelser (rentekorrektion m.v.)

Tab uden forudgående nedskrivninger

Indgået på tidligere afskrevne fordringer

**Nedskrivninger 30/9 2019**

**Hensættelse til tab på garantier m.v. 1/1 2019**

Hensættelser til tab vedr. nye eksponeringer i året

Tilbageførte hensættelser til tab vedr. indfrieede eksponeringer

Ændring af primo hensættelser til tab, overførsel til/fra stadie 1

Ændring af primo hensættelser til tab, overførsel til/fra stadie 2

Ændring af primo hensættelser til tab, overførsel til/fra stadie 3

Hensættelse til tab i året som følge af ændring i kreditrisiko

Tidligere nedskrevet, nu endeligt tabt

Andre bevægelser (rentekorrektion m.v.)

Tab uden forudgående nedskrivninger

Indgået på tidligere afskrevne fordringer

**Hensættelser 30/9 2019**

**Resultatpåvirkning af nedskrivninger og hensættelser i alt**

	Stadie 1	Stadie 2	Stadie 3	I alt	Resultatførte nedskrivninger
<b>Nedskrivninger 1/1 2019</b>	12.353	32.592	204.097	249.042	0
Nedskrivninger vedr. nye eksponeringer i året, herunder nye konti til eksisterende kunder	3.692	1.218	7.967	12.877	12.877
Tilbageførte nedskrivninger vedr. indfrieede konti	-2.098	-2.420	-3.649	-8.167	-8.167
Ændring af primo nedskrivninger, overførsel til/fra stadie 1	-1.562	1.343	219	0	0
Ændring af primo nedskrivninger, overførsel til/fra stadie 2	9.962	-11.815	1.853	0	0
Ændring af primo nedskrivninger, overførsel til/fra stadie 3	2.683	1.412	-4.095	0	0
Nedskrivninger i året som følge af ændring i kreditrisiko	-13.272	6.367	-1.336	-8.241	-8.241
Tidligere nedskrevet, nu endeligt tabt	0	0	-5.228	-5.228	0
Andre bevægelser (rentekorrektion m.v.)	0	0	3.931	3.931	0
Tab uden forudgående nedskrivninger	0	0	0	0	433
Indgået på tidligere afskrevne fordringer	0	0	0	0	-282
<b>Nedskrivninger 30/9 2019</b>	<b>11.758</b>	<b>28.697</b>	<b>203.759</b>	<b>244.214</b>	<b>-3.380</b>
<b>Hensættelse til tab på garantier m.v. 1/1 2019</b>	4.371	1.786	18.978	25.135	0
Hensættelser til tab vedr. nye eksponeringer i året	4.647	255	457	5.359	5.359
Tilbageførte hensættelser til tab vedr. indfrieede eksponeringer	-2.392	-743	-998	-4.133	-4.133
Ændring af primo hensættelser til tab, overførsel til/fra stadie 1	-185	183	2	0	0
Ændring af primo hensættelser til tab, overførsel til/fra stadie 2	710	-716	6	0	0
Ændring af primo hensættelser til tab, overførsel til/fra stadie 3	549	5	-554	0	0
Hensættelse til tab i året som følge af ændring i kreditrisiko	-3.347	-46	454	-2.939	-2.939
Tidligere nedskrevet, nu endeligt tabt	0	0	0	0	0
Andre bevægelser (rentekorrektion m.v.)	0	0	0	0	0
Tab uden forudgående nedskrivninger	0	0	0	0	0
Indgået på tidligere afskrevne fordringer	0	0	0	0	0
<b>Hensættelser 30/9 2019</b>	<b>4.353</b>	<b>724</b>	<b>18.345</b>	<b>23.422</b>	<b>-1.713</b>
<b>Resultatpåvirkning af nedskrivninger og hensættelser i alt</b>					<b>-5.093</b>

**Resultatførte nedskrivninger og hensættelser**

**Nedskrivninger 1/1 2018**

Nedskrivninger vedr. nye eksponeringer i året, herunder nye konti til eksisterende kunder

Tilbageførte nedskrivninger vedr. indfrieede konti

Ændring af primo nedskrivninger, overførsel til/fra stadie 1

Ændring af primo nedskrivninger, overførsel til/fra stadie 2

Ændring af primo nedskrivninger, overførsel til/fra stadie 3

Nedskrivninger i året som følge af ændring i kreditrisiko

Tidligere nedskrevet, nu endeligt tabt

Andre bevægelser (rentekorrektion m.v.)

Tab uden forudgående nedskrivninger

Indgået på tidligere afskrevne fordringer

**Nedskrivninger 30/9 2018**

**Hensættelse til tab på garantier m.v. 1/1 2018**

Hensættelser til tab vedr. nye eksponeringer i året

Tilbageførte hensættelser til tab vedr. indfrieede eksponeringer

Ændring af primo hensættelser til tab, overførsel til/fra stadie 1

Ændring af primo hensættelser til tab, overførsel til/fra stadie 2

Ændring af primo hensættelser til tab, overførsel til/fra stadie 3

Hensættelse til tab i året som følge af ændring i kreditrisiko

Tidligere nedskrevet, nu endeligt tabt

Andre bevægelser (rentekorrektion m.v.)

Tab uden forudgående nedskrivninger

Indgået på tidligere afskrevne fordringer

**Hensættelser 30/9 2018**

**Resultatpåvirkning af nedskrivninger og hensættelser i alt**

	Stadie 1	Stadie 2	Stadie 3	I alt	Resultatførte nedskrivninger
<b>Nedskrivninger 1/1 2018</b>	13.057	23.322	232.177	268.556	0
Nedskrivninger vedr. nye eksponeringer i året, herunder nye konti til eksisterende kunder	3.585	7.941	14.462	25.988	25.988
Tilbageførte nedskrivninger vedr. indfrieede konti	-1.404	-2.200	-15.448	-19.052	-19.052
Ændring af primo nedskrivninger, overførsel til/fra stadie 1	-2.782	2.714	68	0	0
Ændring af primo nedskrivninger, overførsel til/fra stadie 2	7.998	-9.003	1.005	0	0
Ændring af primo nedskrivninger, overførsel til/fra stadie 3	3.130	10.564	-13.694	0	0
Nedskrivninger i året som følge af ændring i kreditrisiko	-10.505	-850	1.488	-9.867	-9.867
Tidligere nedskrevet, nu endeligt tabt	0	0	-16.657	-16.657	0
Andre bevægelser (rentekorrektion m.v.)	0	0	5.360	5.360	0
Tab uden forudgående nedskrivninger	0	0	0	0	3.885
Indgået på tidligere afskrevne fordringer	0	0	0	0	-448
<b>Nedskrivninger 30/9 2018</b>	<b>13.079</b>	<b>32.488</b>	<b>208.761</b>	<b>254.328</b>	<b>506</b>
<b>Hensættelse til tab på garantier m.v. 1/1 2018</b>	2.402	1.981	22.991	27.374	0
Hensættelser til tab vedr. nye eksponeringer i året	3.511	421	2.246	6.178	6.178
Tilbageførte hensættelser til tab vedr. indfrieede eksponeringer	-1.546	-575	-4.268	-6.389	-6.389
Ændring af primo hensættelser til tab, overførsel til/fra stadie 1	-296	293	3	0	0
Ændring af primo hensættelser til tab, overførsel til/fra stadie 2	1.125	-1.163	38	0	0
Ændring af primo hensættelser til tab, overførsel til/fra stadie 3	152	131	-283	0	0
Hensættelse til tab i året som følge af ændring i kreditrisiko	-825	381	-2.039	-2.483	-2.483
Tidligere nedskrevet, nu endeligt tabt	0	0	0	0	0
Andre bevægelser (rentekorrektion m.v.)	0	0	0	0	0
Tab uden forudgående nedskrivninger	0	0	0	0	0
Indgået på tidligere afskrevne fordringer	0	0	0	0	0
<b>Hensættelser 30/9 2018</b>	<b>4.523</b>	<b>1.469</b>	<b>18.688</b>	<b>24.680</b>	<b>-2.694</b>
<b>Resultatpåvirkning af nedskrivninger og hensættelser i alt</b>					<b>-2.188</b>



Note

7 **Nedskrivninger på udlån og tilgodehavender m.v. (fortsat)**

	1.000 DKK				Resultatførte nedskrivninger
Resultatførte nedskrivninger og hensættelser	Stadie 1	Stadie 2	Stadie 3	I alt	
<b>Nedskrivninger 1/1 2018</b>	13.057	23.322	232.177	268.556	0
Nedskrivninger vedr. nye eksponeringer i året, herunder nye konti til eksisterende kunder	4.089	4.423	2.075	10.587	10.587
Tilbageførte nedskrivninger vedr. indfrieede konti	-2.140	-2.353	-13.927	-18.420	-18.420
Ændring af primo nedskrivninger, overførsel til/fra stadie 1	-2.704	2.602	102	0	0
Ændring af primo nedskrivninger, overførsel til/fra stadie 2	7.502	-8.850	1.348	0	0
Ændring af primo nedskrivninger, overførsel til/fra stadie 3	847	4.580	-5.427	0	0
Nedskrivninger i året som følge af ændring i kreditrisiko	-8.298	8.923	1.108	1.733	1.733
Tidligere nedskrevet, nu endeligt tabt	0	-55	-19.658	-19.713	0
Andre bevægelser (rentekorrektion m.v.)	0	0	6.299	6.299	0
Tab uden forudgående nedskrivninger	0	0	0	0	4.586
Indgået på tidligere afskrevne fordringer	0	0	0	0	-640
<b>Nedskrivninger 31/12 2018</b>	<b>12.353</b>	<b>32.592</b>	<b>204.097</b>	<b>249.042</b>	<b>-2.154</b>
<b>Hensættelse til tab på garantier m.v. 1/1 2018</b>	2.402	1.981	22.991	27.374	0
Hensættelser til tab vedr. nye eksponeringer i året	4.383	662	202	5.247	5.247
Tilbageførte hensættelser til tab vedr. indfrieede eksponeringer	-2.328	-660	-2.625	-5.613	-5.613
Ændring af primo hensættelser til tab, overførsel til/fra stadie 1	-141	137	4	0	0
Ændring af primo hensættelser til tab, overførsel til/fra stadie 2	1.046	-1.073	27	0	0
Ændring af primo hensættelser til tab, overførsel til/fra stadie 3	64	281	-345	0	0
Hensættelse til tab i året som følge af ændring i kreditrisiko	-1.055	458	-1.276	-1.873	-1.873
Tidligere nedskrevet, nu endeligt tabt	0	0	0	0	0
Andre bevægelser (rentekorrektion m.v.)	0	0	0	0	0
Tab uden forudgående nedskrivninger	0	0	0	0	0
Indgået på tidligere afskrevne fordringer	0	0	0	0	0
<b>Hensættelser 31/12 2018</b>	<b>4.371</b>	<b>1.786</b>	<b>18.978</b>	<b>25.135</b>	<b>-2.239</b>
<b>Resultatpåvirkning af nedskrivninger og hensættelser i alt</b>					<b>-4.393</b>

Nedskrivninger/hensættelser vedr. nye eksponeringer i året vedrører nedskrivninger på nye faciliteter, der er etableret i løbet af perioden.

Tilbageførte nedskrivninger/hensættelser vedr. indfrieede eksponeringer vedrører faciliteter, der er indfriet i løbet af perioden.

Ændring af primo nedskrivninger/hensættelser viser overførsel mellem stadier i løbet af perioden.

Nedskrivninger/hensættelser i året som følge af ændringer i kreditrisikoen vedrører eksponeringer, hvor kreditrisikoen er ændret siden primo året.

Tab uden forudgående nedskrivninger er et udtryk for bankens tabsførte udlån, hvor det konstaterede tab er større end nedskrivningerne primo året.

Tallene for nye og indfrieede eksponeringer kan indeholde bevægelser, hvor der af procesmæssige årsager er oprettet en ny forretning til indfrielse af en eksisterende forretning med samme kunde.

	2019 1/1 - 30/9	2018 1/1 - 30/9	2018 1/1 - 31/12
<b>8 Skat</b>			
Beregnet aktuel skat af periodens indkomst	9.599	8.015	10.723
Udskudt skat	340	-750	-2.128
Efterregulering af tidligere års beregnet skat	0	-48	675
<b>I alt</b>	<b>9.939</b>	<b>7.217</b>	<b>9.270</b>
<b>9 Kapitalprocentopgørelse</b>			
Koncernens kapitalprocent er opgjort i h.t. CRD IV direktiv (EU-forordning af 26. juni 2013)			
Egenkapital	1.097.190	1.032.110	1.041.841
Ej medregnet overskud år til dato	-65.998	-76.078	0
Foreslået udbytte	0	0	-12.130
Kapitalandele i den finansielle sektor	-92.795	-104.994	-98.622
Udnyttet del af ramme til anskaffelse af egne kap.andele	-4.692	-4.823	-2.913
Øvrige reguleringer	-4.087	-5.707	-3.442
<b>Kernekapital efter fradrag</b>	<b>929.618</b>	<b>840.508</b>	<b>924.734</b>
<b>Kapitalgrundlag</b>	<b>929.618</b>	<b>840.508</b>	<b>924.734</b>
Eksporeringer med kreditrisiko	3.228.879	3.222.812	3.134.890
Eksporeringer med markedsrisiko m.v.	464.678	500.192	491.452
Eksporeringer med operationel risiko	541.408	561.446	541.408
<b>Risikoeksponeringer i alt</b>	<b>4.234.965</b>	<b>4.284.450</b>	<b>4.167.750</b>
<b>Kernekapitalprocent</b>	<b>21,95%</b>	<b>19,62%</b>	<b>22,19%</b>
<b>Kapitalprocent</b>	<b>21,95%</b>	<b>19,62%</b>	<b>22,19%</b>





	1.000 DKK	1/1 - 30/9 2019	1/1 - 30/9 2018	1/1 - 30/9 2017	1/1 - 30/9 2016	1/1 - 30/9 2015
<b>Resultatopgørelse</b>						
Netto renteindtægter		107.606	109.680	114.809	117.902	126.504
Netto rente- og gebyrindtægter		206.759	191.592	193.281	189.597	204.124
Kursreguleringer		27.461	46.955	13.255	25.952	5.416
Andre driftsindtægter		5.049	3.639	8.590	13.370	17.013
Udgifter til personale og administration		166.082	151.713	143.788	141.649	139.311
Nedskrivninger på udlån og tilgodehavender m.v.		-5.093	-2.188	-5.784	19.519	37.435
Resultat før skat		75.937	83.295	69.509	58.985	35.264
Skat		9.939	7.217	15.923	12.611	5.629
Periodens resultat		65.998	76.078	53.586	46.374	29.635
<b>Balance</b>						
Udlån		3.128.228	3.258.070	2.990.512	2.940.435	2.893.928
Indlån og anden gæld inkl. puljeindlån		6.313.445	5.709.934	5.274.719	5.129.085	4.614.706
Egenkapital		1.097.190	1.032.110	957.904	900.345	860.076
Balance i alt		7.692.690	6.979.028	6.476.169	6.261.345	5.698.703
<b>Ikke-balanceførte poster</b>						
Garantier		1.579.320	1.348.454	1.273.695	1.210.006	964.930
<b>Nøgletal</b>						
Kapitalprocent		22,0 %	19,6 %	21,0 %	18,2 %	18,6 %
Kernekapitalprocent		22,0 %	19,6 %	21,0 %	18,2 %	18,6 %
Egenkapitalforrentning før skat		7,1 %	8,4 %	7,4 %	6,7 %	4,1 %
Egenkapitalforrentning efter skat		6,2 %	7,7 %	5,7 %	5,2 %	3,5 %
Indtjening pr. omkostningskrone		1,46	1,52	1,47	1,34	1,18
LCR-brøk		201,0 %	259,5 %	193,0 %	180,0 %	-
Summen af store engagementer *)		131,3 %	132,5 %	37,0 %	33,7 %	10,1 %
Nedskrivningsprocent		5,4 %	5,7 %	5,9 %	6,2 %	5,7 %
Periodens nedskrivningsprocent		-0,1 %	0,0 %	-0,1 %	0,4 %	0,9 %
Periodens udlånsvækst		-1,9 %	7,2 %	2,7 %	0,9 %	4,8 %
Udlån i forhold til egenkapital		2,9	3,2	3,1	3,3	3,4
Nedskrivningsprocent inklusive overtagne korrektiver fra tidligere Vestfyns Bank		5,4 %	5,7 %	6,1 %	6,6 %	6,4 %

Som følge af implementeringen af IFRS 9 er der ikke sammenlignelighed mellem årene 2018-2019 og 2015-2017

Nøgletallene er beregnet i overensstemmelse med Finanstilsynets definitioner

\*) Fra 2018 er definitionen for summen af store engagementer ændret



1.000 DKK	3. kvartal 2019	2. kvartal 2019	1. kvartal 2019	4. kvartal 2018	3. kvartal 2018
<b>Resultatopgørelse</b>					
Netto renteindtægter	35.357	37.198	35.051	36.429	37.798
Netto rente- og gebyrindtægter	67.196	71.306	68.257	64.398	62.462
Kursreguleringer	15.101	200	12.160	-6.029	5.093
Andre driftsindtægter	2.383	1.214	1.452	3.193	1.321
Udgifter til personale og administration	55.002	55.228	55.852	53.384	48.158
Andre driftsudgifter	389	100	319	-401	992
Nedskrivninger på udlån og tilgodehavender m.v.	-132	-1.688	-3.273	-2.205	-1.044
Resultat før skat	28.138	18.886	28.913	9.466	17.636
Skat	1.446	3.213	5.280	2.053	3.500
Periodens resultat	26.692	15.673	23.633	7.413	14.136
<b>Balance</b>					
Udlån	3.128.228	3.185.009	3.257.085	3.190.021	3.258.070
Indlån og anden gæld inkl. puljeindlån	6.313.445	6.254.001	5.944.324	5.851.591	5.709.934
Egenkapital	1.097.190	1.068.928	1.053.397	1.041.841	1.032.110
Balance i alt	7.692.690	7.571.339	7.239.144	7.128.979	6.979.028
<b>Ikke-balanceførte poster</b>					
Garantier	1.579.320	1.534.158	1.325.528	1.344.334	1.348.454
<b>Nøgletal - koncern</b>					
Kapitalprocent	22,0 %	21,1 %	21,0 %	22,2 %	19,6 %
Kernekapitalprocent	22,0 %	21,1 %	21,0 %	22,2 %	19,6 %
Egenkapitalforrentning før skat	2,6 %	1,8 %	2,8 %	0,9 %	1,7 %
Egenkapitalforrentning efter skat	2,5 %	1,5 %	2,3 %	0,7 %	1,4 %
Indtjening pr. omkostningskrone	1,49	1,34	1,54	1,18	1,35
LCR-brøk	201,0 %	224,0 %	247,0 %	301,0 %	259,5 %
Summen af store engagementer	131,3 %	129,4 %	127,1 %	121,4 %	132,5 %
Nedskrivningsprocent	5,4 %	5,4 %	5,6 %	5,7 %	5,7 %
Periodens nedskrivningsprocent	0,0 %	0,0 %	-0,1 %	0,0 %	0,0 %
Periodens udlånsvækst	-1,8 %	-2,2 %	2,1 %	-2,1 %	0,4 %
Udlån i forhold til egenkapital	2,9	3,0	3,1	3,1	3,2

Nøgletallene er beregnet i overensstemmelse med Finanstilsynets definitioner

Fynske Bank A/S  
Centrumpladsen 19  
5700 Svendborg

CVR: 25 80 28 88

Hjemsted:  
Svendborg

Grundlagt 1852

Telefon 62 21 33 22  
Telefax 62 17 65 98

[www.fynskebank.dk](http://www.fynskebank.dk)

E-mail: [post@fynskebank.dk](mailto:post@fynskebank.dk)

Direktion  
Administrerende direktør Petter Blondeau Rasmussen

Bestyrelse  
Adm. direktør, cand.agro., HD, Peter Cederfeld de Simonsen  
(formand)  
Direktør Finn Boel Pedersen (næstformand)  
Lektor Jeppe Gorm Frederiksen  
Advokat Henning Moritzen  
Arkitekt Michael Købmand Petersen  
Kædechef Niels Peter Nøddeskou-Fink  
Erhvervsrådgiver Louise Andersen (medarbejdervalgt)  
Privatkundechef Kristoffer Marchmann (medarbejdervalgt)  
Kunderådgiver Ole Eiler Rasmussen (medarbejdervalgt)

Revision  
Ernst & Young  
Godkendt Revisionspartnerselskab

Assens  
Østergade 42  
5610 Assens  
Tlf. 63 71 50 50

Glamsbjerg  
Søndergade 11  
5620 Glamsbjerg  
Tlf. 64 72 17 17

Middelfart  
Østergade 4  
5500 Middelfart  
Tlf. 64 41 29 30

Rudkøbing  
Østerport 2  
5900 Rudkøbing  
Tlf. 62 51 16 70

Børkop  
Søndergade 14  
7080 Børkop  
Tlf. 76 63 76 63

Hesselager  
Langgade 20  
5874 Hesselager  
Tlf. 62 25 13 22

Nyborg  
Nørregade 19  
5800 Nyborg  
Tlf. 65 31 11 11

Fredericia  
Vendersgade 1 A  
7000 Fredericia  
Tlf. 76 20 39 50

Kolding  
Galgebjergvej 2  
6000 Kolding  
Tlf. 76 31 16 00

Odense  
Hunderupvej 48  
5000 Odense C  
Tlf. 66 61 24 00