



2021 M. 6 MĖNESIŲ

VEIKLOS REZULTATAI

Telia Lietuva, AB, įmonių grupė



TEIKIAME INTEGRUOTAS TELEKOMUNIKACIJŲ, IT IR TV PASLAUGAS LIETUVOJE IŠ VIENŲ RANKŲ



TELIA LIETUVA – TAI:



Platus paslaugų
spektras



Labiausiai
išplėtoti tinklai



Modernūs
duomenų centrai



Viskas iš
vienų rankų



TELIA LIETUVA – TAI:



Aptarnavimas
24 val. per parą
visus metus



Veiklos valdymo
kokybę patvirtinantys
ISO sertifikatai



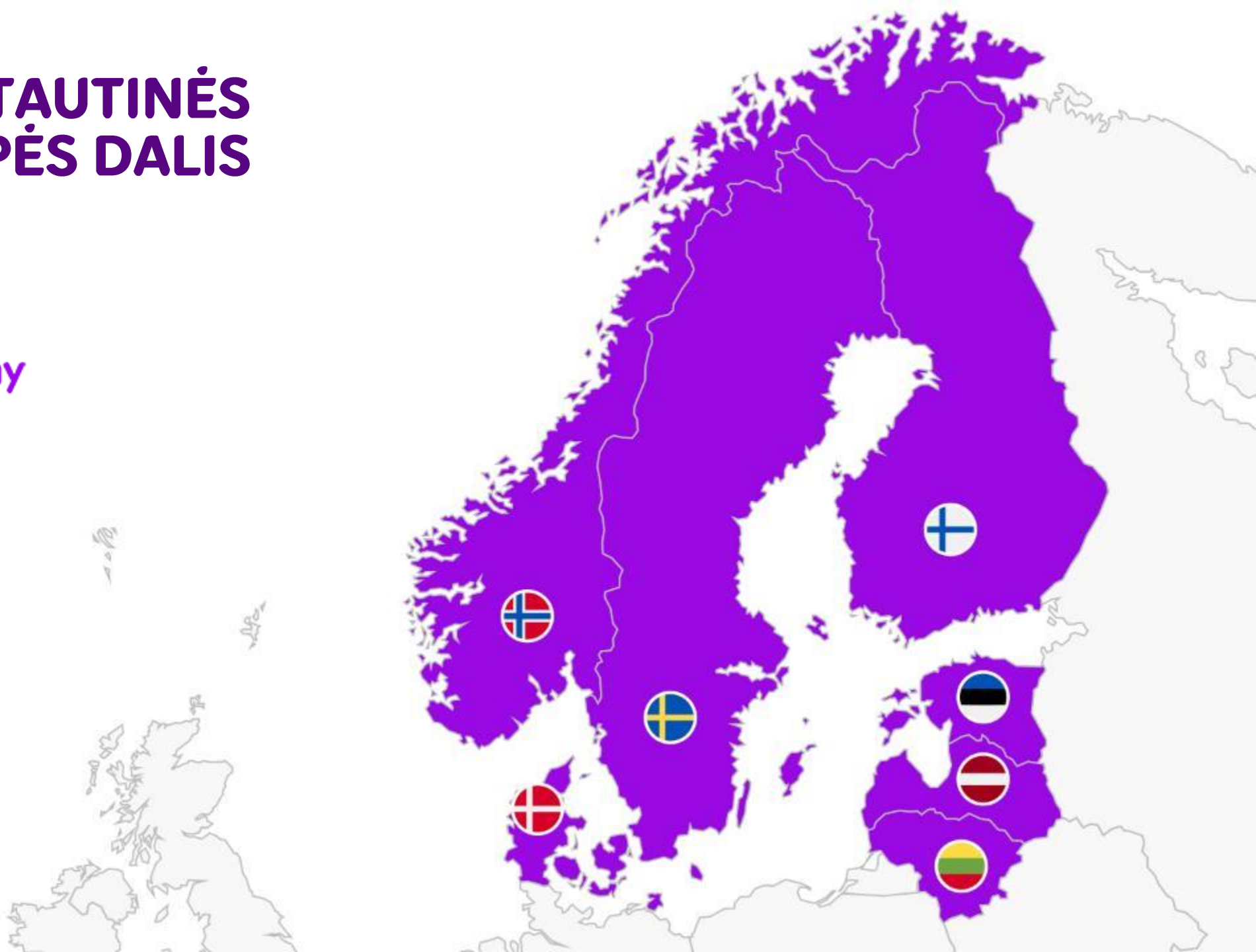
2100
profesionalų
komanda



Tvarus ir
atsakingas
verslas



ESAME TARPTAUTINĖS ĮMONIŲ GRUPĖS DALIS



MŪSŲ TIKSLAS: WE REINVENT BETTER CONNECTED LIVING

Kiekvieną dieną stengiamės rasti naujų būdų, kaip tapti dar geresniais – savo kolegoms, savo klientams, sau ir aplinkai. Ieškome sprendimų, kurie padeda sujungti žmones ir verslus dar stipriau ir prasmingiau – sprendimų, kurie įgalina. Nes mums kokybiškas ryšys – tai ne tik techniškai išstobulintos skaitmeninės paslaugos, bet ir įkvepiantis turinys, tvarūs sprendimai, drąsa naujovėms. Todėl ir ateities pasaulį mes matome tik dar labiau, dar geriau, dar kokybiškiau susijungusių ryšių, kuris praturtina kiekvieno iš mūsų gyvenimą.



MUS VIENIJANČIOS VERTYBĖS



DARE

IŠDRĮSTAME:

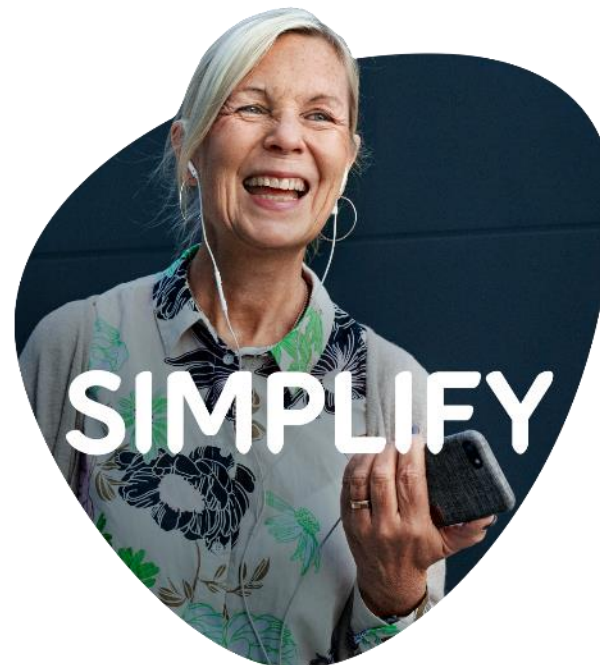
- kurti naujoves
- pirmauti
- būti atviri



CARE

RŪPINAMĖS:

- savo klientais
- vienas kitu
- savo pasauliu



SIMPLIFY

PAPRASTINAME:

- įgyvendinimą
- komandinį darbą
- savo veiklą



„TELIA LIETUVA“ ĮMONIŲ GRUPĖ

TELIA LIETUVA, AB

VšĮ „Numerio perkėlimas“

50 %

- „**Telia Lietuva**“ teikia integruotas mobiliojo ir fiksuotojo ryšio bei IT paslaugas
- „**Numerio perkėlimas**“ administruoja centrinę telefonų numerių duomenų bazę Lietuvoje („Tele2“ ir „Bitė Lietuva“ turi po 25 proc. akcijų)
- **Telia Customer Service LT, AB**, kurios kontaktų centrai nuotoliniu būdu aptarnavo „Telia Lietuva“ klientus ir teikė informacijos telefonu 118 paslaugą, 2020 m. liepos 1 d. prijungta prie Telia Lietuva, AB



PAGRINDINIAI 2021 M. II KETV. ĮVYKIAI

#1

Antrasis karantinas

Lietuvoje baigėsi 2021 m. liepos 1 d. – visi darbuotojai gali grįžti į biurus

#2

Klientų aptarnavimo

salonai atidaryti nuo balandžio

#3

„**Telia1**“ pasiūlymo vartotojų skaičius pasiekė **82 tūkst.** namų ūkių

#4

Balandį **vieninteliai Lietuvoje** pasiūlėme „Apple“ išmaniuosius laikrodžius su eSIM paslauga

#5

Ketvirčio investicijos

sudarė 18,9 mln. eurų – beveik trečdaliu didesnės nei prieš metus

#6

Ne komercinio **5G ryšio bazinių stočių** skaičius siekia 32

#7

Akcininkai naujai 2 metų kadencijai perrinko 5 buvusios valdybos narius ir išrinko vieną naują

#8

Akcininkams išmokėti **rekordiniai 58,3 mln. eurų** (0,10 euro vienai akcijai) **dividendų** už 2020 metus

KLIENTŲ SKAIČIAI



+4,0 %

1409


TŪKST.
mobiliojo
ryšio
vartotojų



+0,7 %

417

TŪKST.
plačiajuosčio
interneto
prieigų



+2,0 %

254

TŪKST.
išmaniosios
televizijos (IPTV)
paslaugų vartotojų



-11,2 %

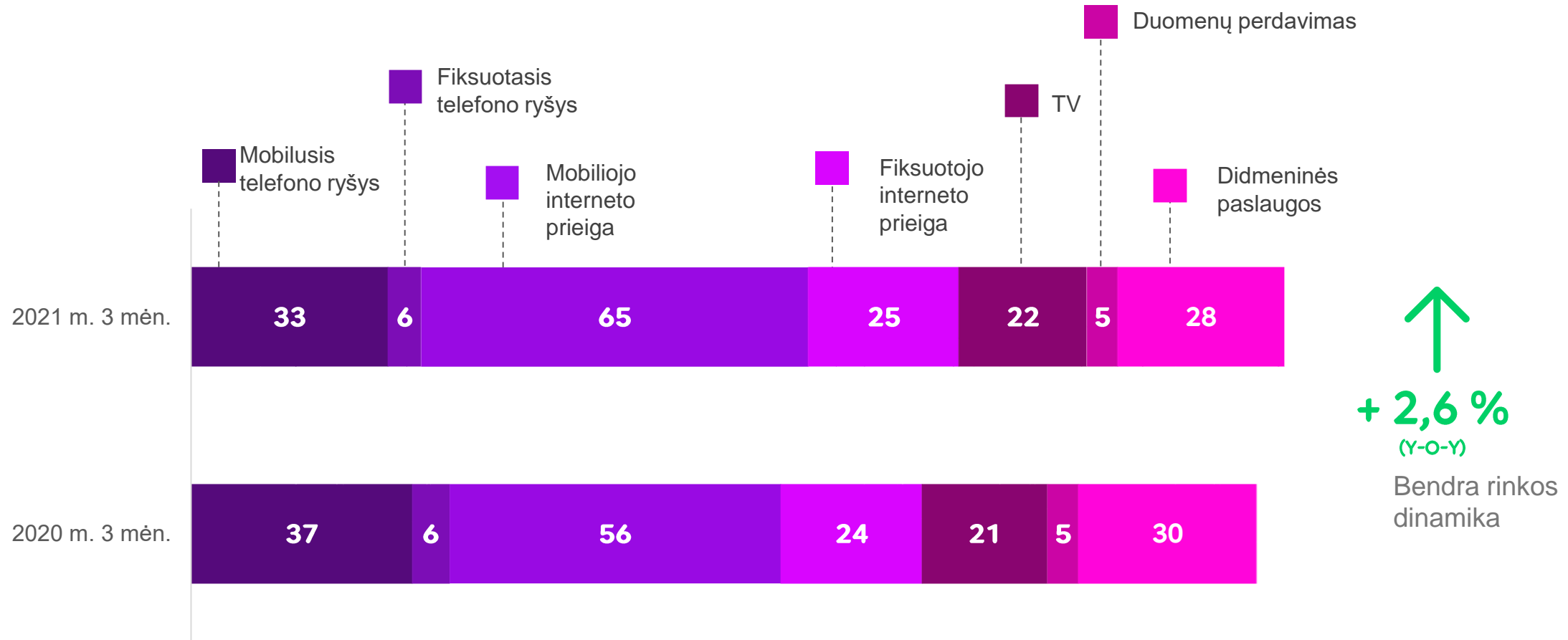
246

TŪKST.
fiksotojo
telefono
ryšio linijų



LIETUVOS TELEKOMUNIKACIJŲ RINKA

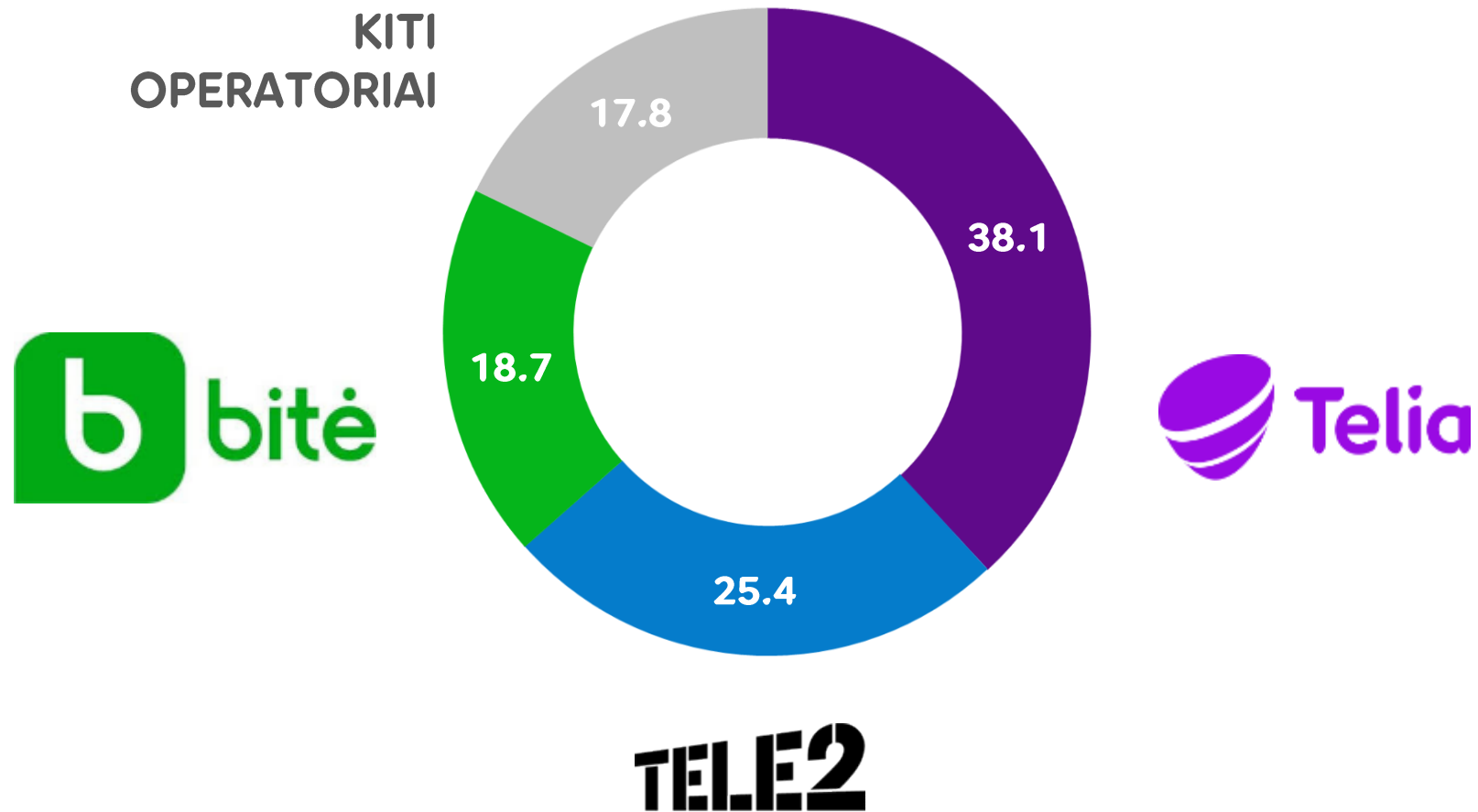
TELEKOMUNIKACIJŲ RINKOS AUGIMĄ LEMIA INTERNETO IR TV PASLAUGŲ PLĖTRA (MLN. EURŲ)



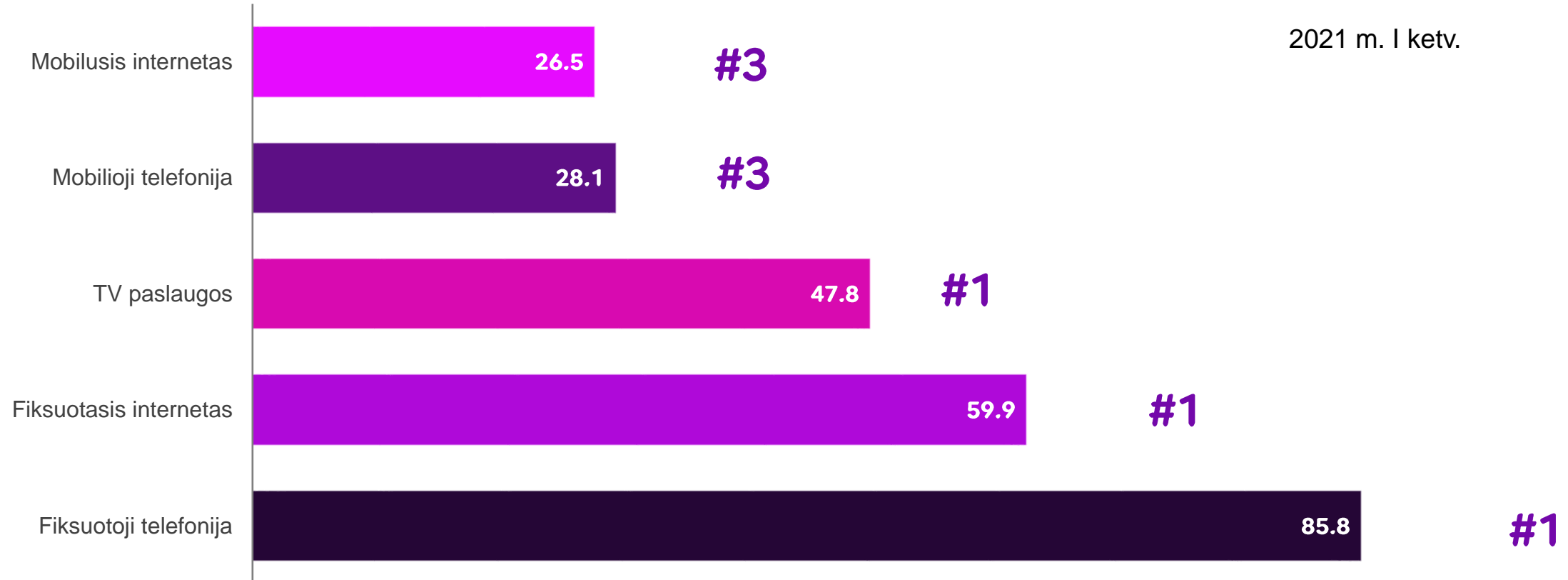
Šaltinis: Ryšių reguliavimo tarnybos ataskaita




2021 M. I KETV. RINKOS PAJAMŲ PASISKIRSTYMAS PAGAL OPERATORIUS (%)



„TELIA LIETUVA“ RINKOS DALYS PAGAL PAJAMAS (%)



SPARČIAUSIAI AUGA DUOMENŲ NAUDOJIMAS



46,8 %
(Y-O-Y)

Didėja **mobiliųjų duomenų** naudojimas

(išsiųsta/priimta **236 789 TB** duomenų per ketvirtį)



2,4 %
(Y-O-Y)

Didėja **šviesolaidinio interneto** vartotojų skaičius

(**76,8 %** visų fiksuotojo interneto vartotojų)



3,2 %
(Y-O-Y)

Didėja **IPTV vartotojų** skaičius

(**46,2 %** visų mokamos TV vartotojų)



RINKOS SKVARBA



130,1

mobiliojo ryšio
abonentų

(100 gyventojų)



21,8

fiksuotojo **telefono**
ryšio linijų

(100 namų ūkių)



53,9

plačiajuosčio
interneto prieigų

(100 gyventojų)



49,8

mokamos **televizijos**
abonentų

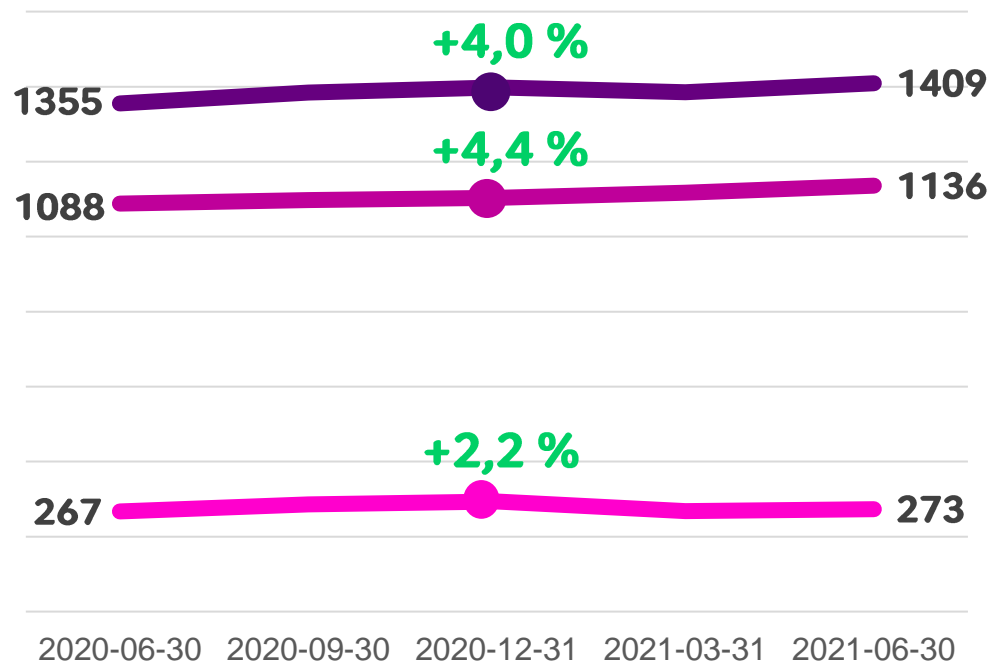
(100 namų ūkių)



VEIKLOS IR FINANSINIAI REZULTATAI

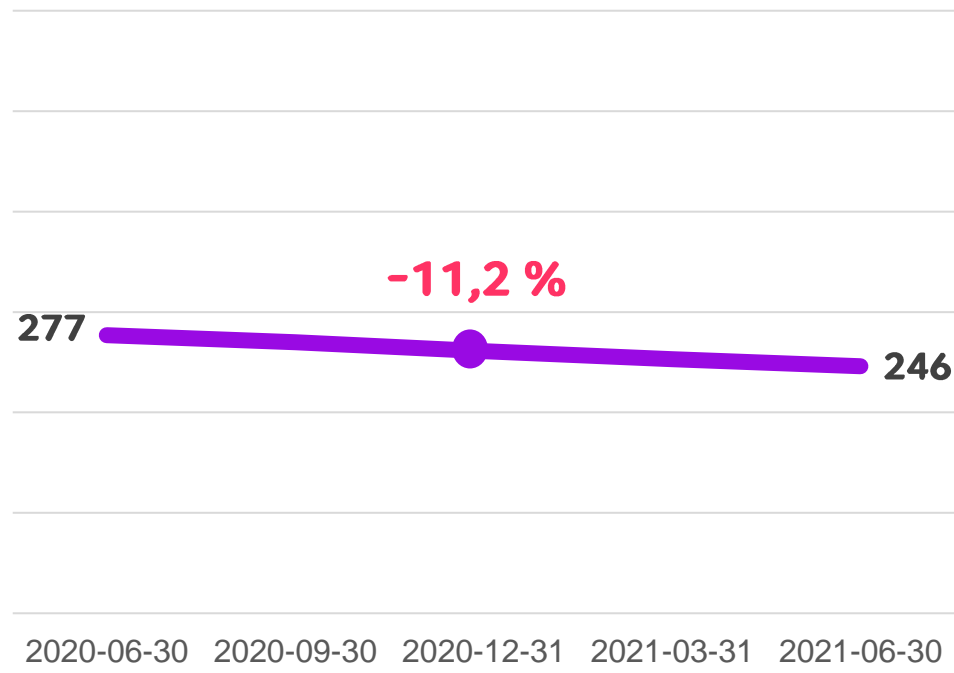
MOBILIOJO IR FIKSUOTOJO RYŠIO PASLAUGŲ VARTOTOJŲ SKAIČIUS

Mobiliojo ryšio vartotojai (tūkst.)



- Išankstinio mokėjimo paslaugų
- Reguliaraus mokėjimo paslaugų
- Iš viso

Fiksuotojo telefono ryšio linijų skaičius (tūkst.)

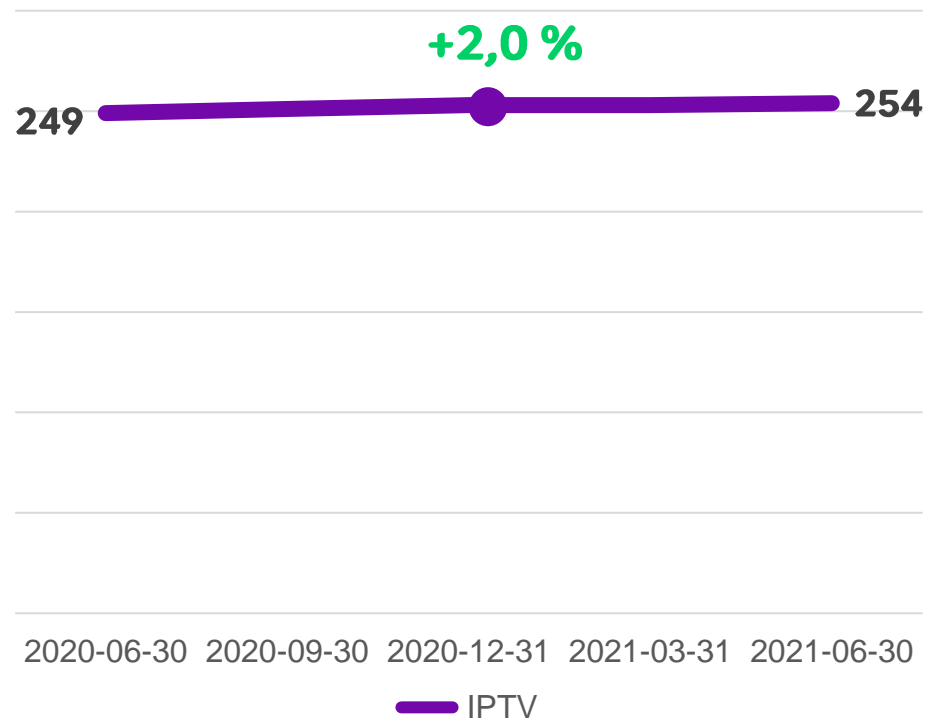


- Telefono linijų skaičius

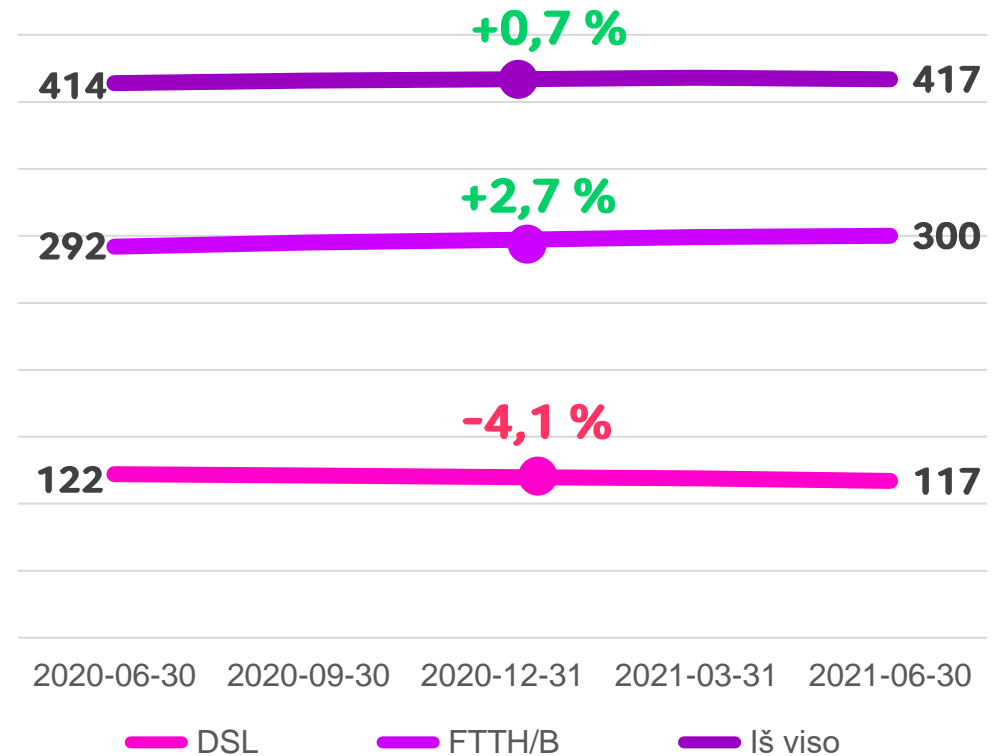


IPTV IR PLAČIAJUOŠČIO INTERNETO VARTOTOJŲ SKAIČIUS

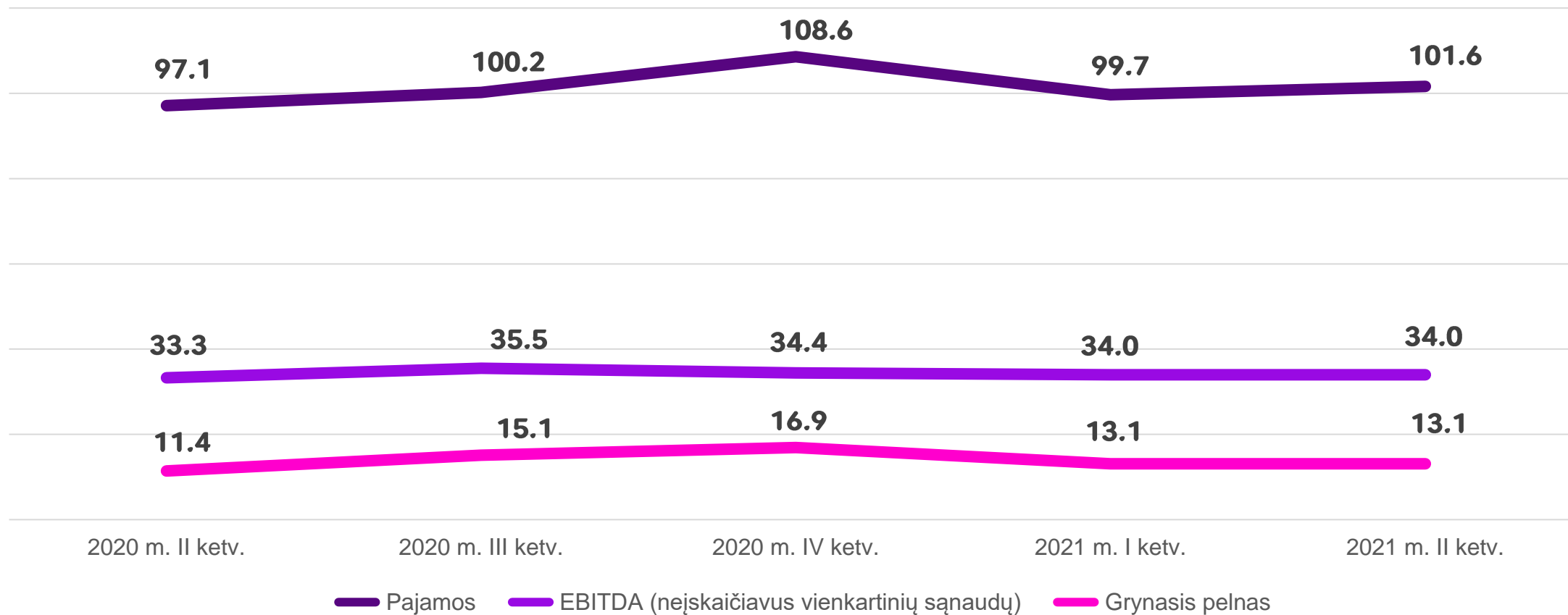
TV paslaugų vartotojai (tūkst.)



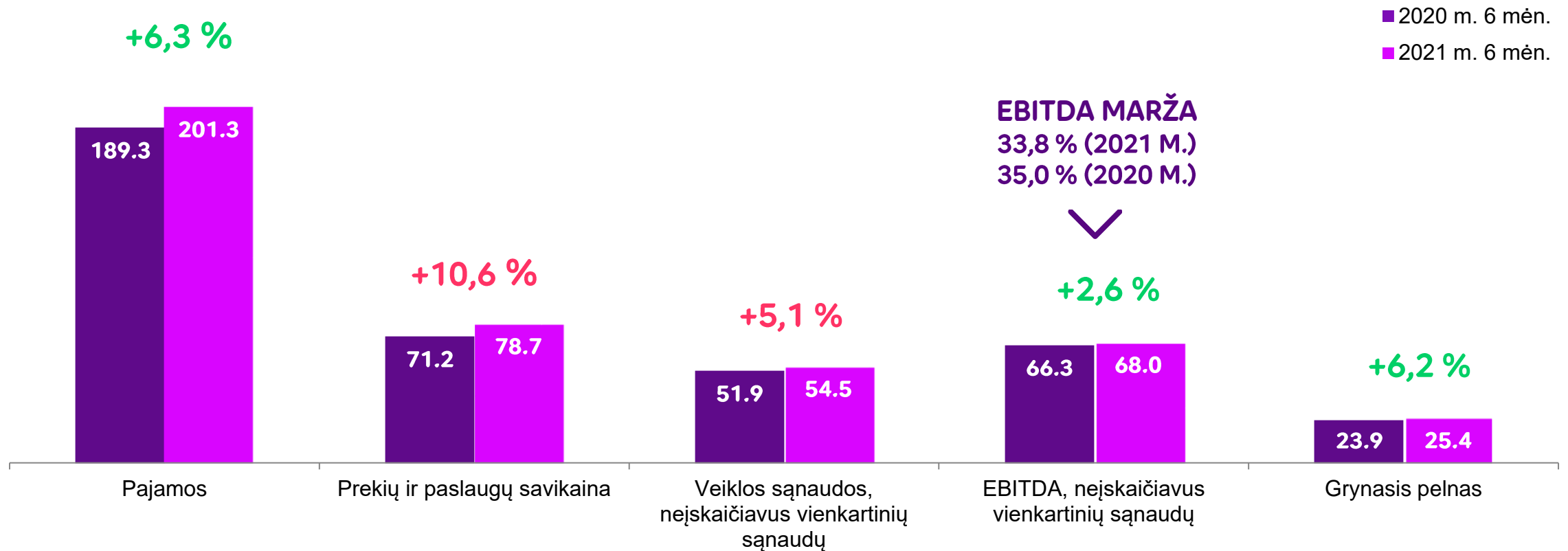
Plačiajuosčio interneto prieigos (tūkst.)



PAJAMOS, EBITDA IR GRYNASIS PELNAS (MLN. EURŲ)



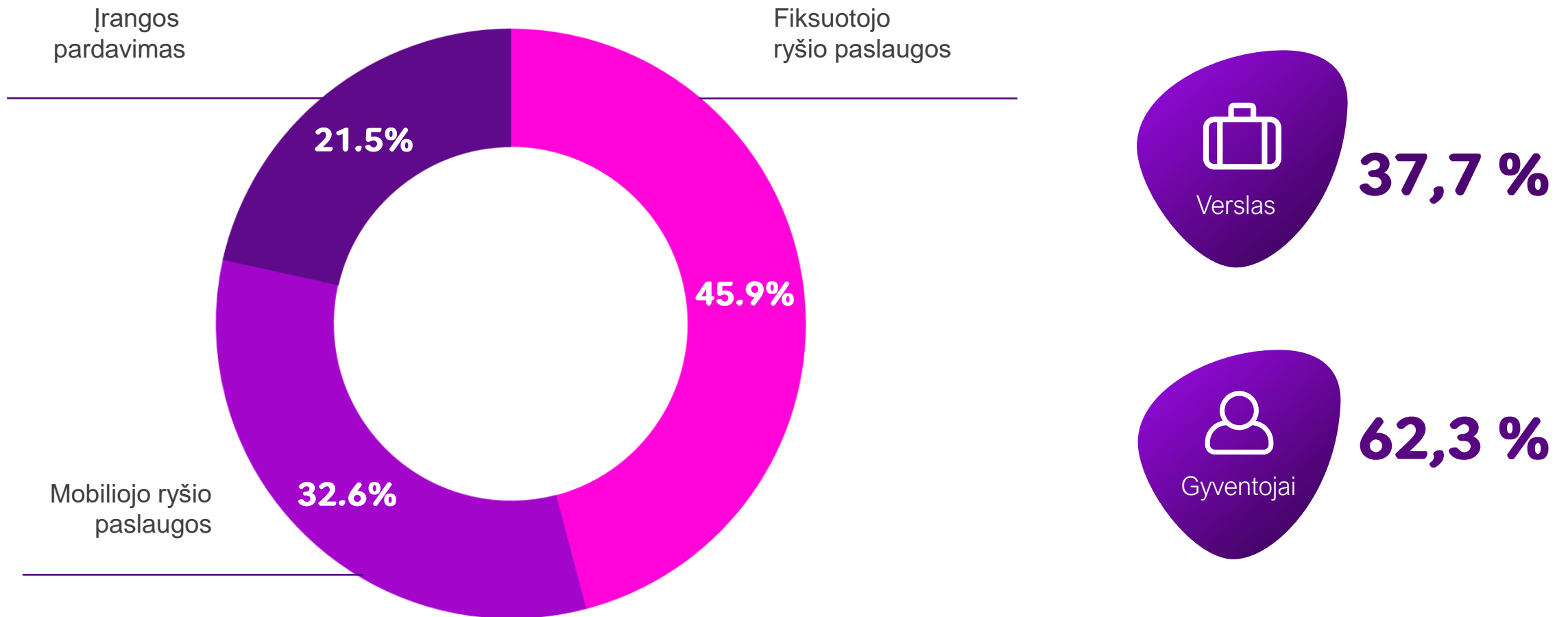
PAGRINDINIŲ FINANSŲ RODIKLIŲ DINAMIKA (MLN. EURŲ)



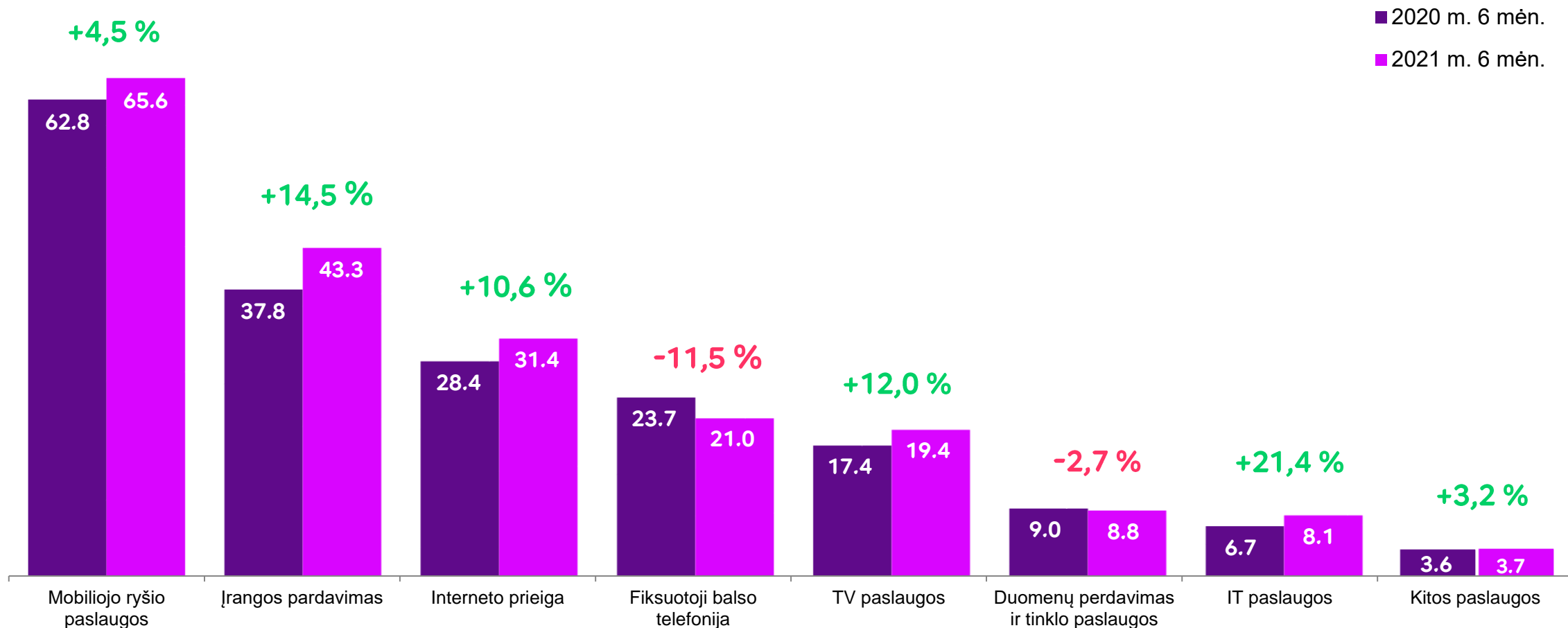
PASTABA. 2021 m. 6 mėn. vienkartinės sąnaudos darbuotojų išėtinėms išmokoms sudarė 463 tūkst. eurų (2020 m. – 428 tūkst. eurų), kitos vienkartinės sąnaudos – 121 tūkst. eurų, o vienkartinis pelnas iš turto pardavimo buvo 1337 tūkst. eurų.



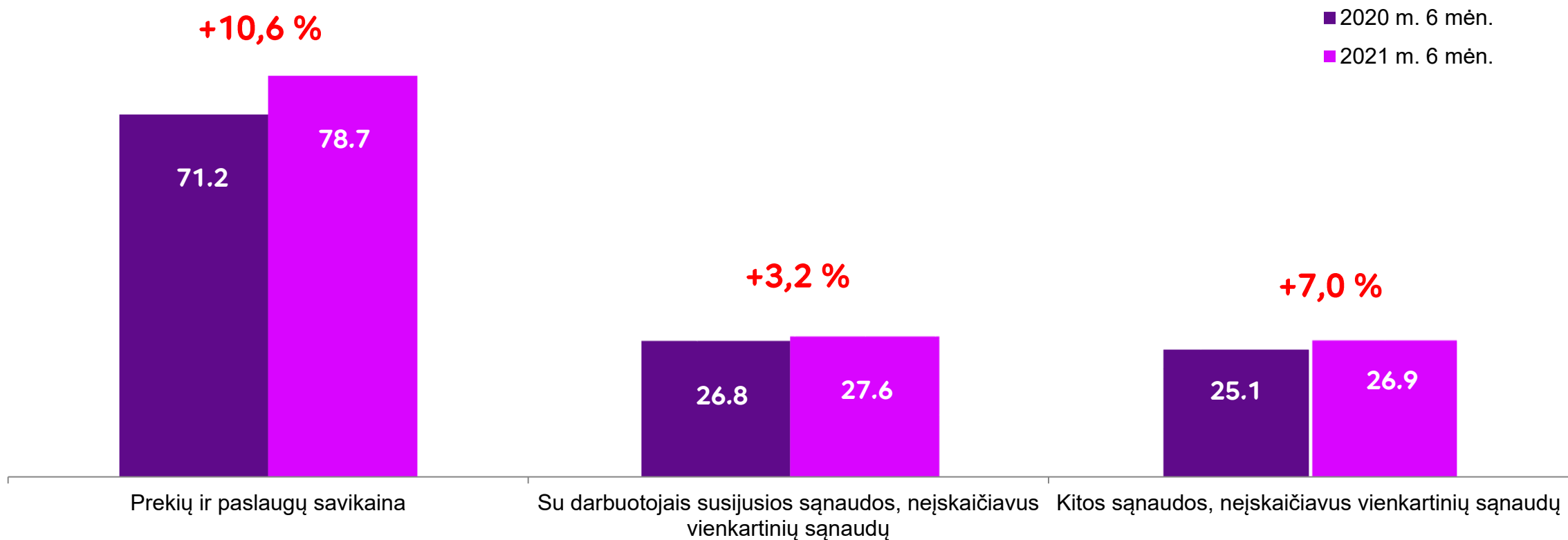
2021 M. 6 MĖNESIŲ PAJAMŲ STRUKTŪRA



PAJAMOS PAGAL PASLAUGAS (MLN. EURŲ)



VEIKLOS SĄNAUDOS (MLN. EURŲ)

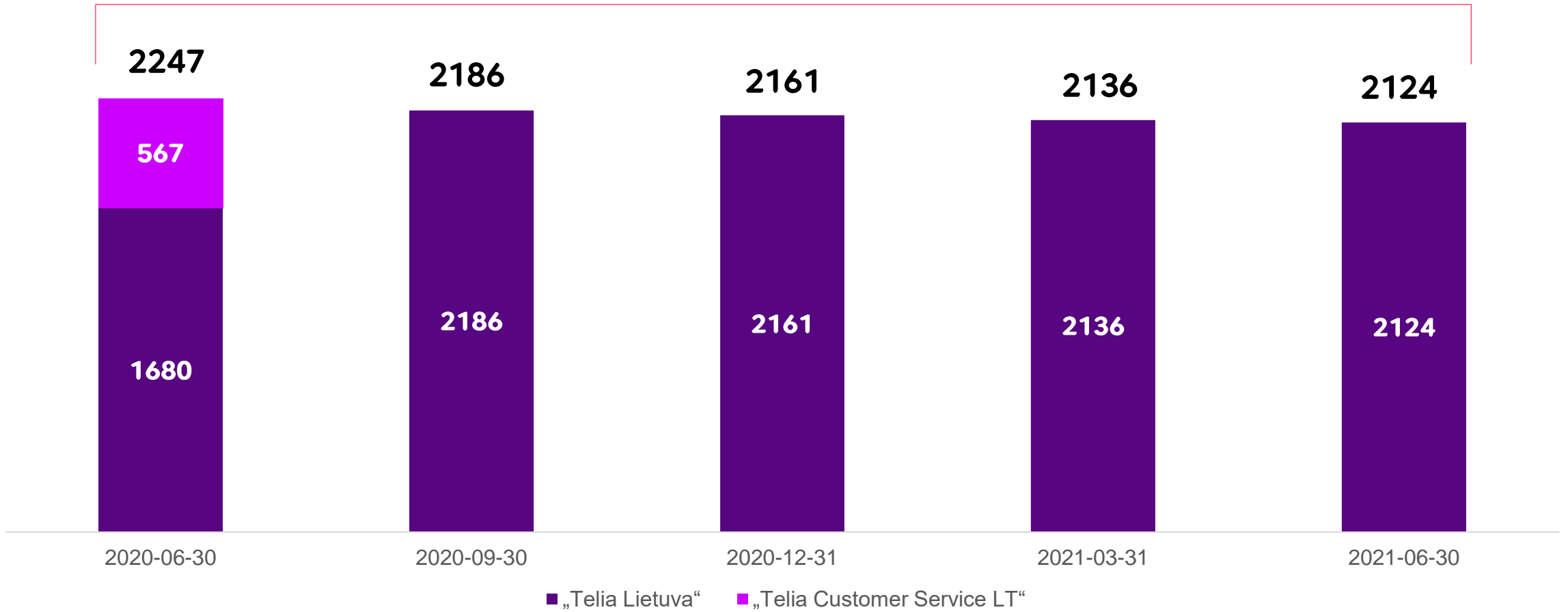


PASTABA. 2021 m. 6 mėn. vienkartinės sąnaudos darbuotojų išėtinėms išmokoms sudarė 463 tūkst. eurų (2020 m. – 428 tūkst. eurų), kitos vienkartinės sąnaudos – 121 tūkst. eurų.

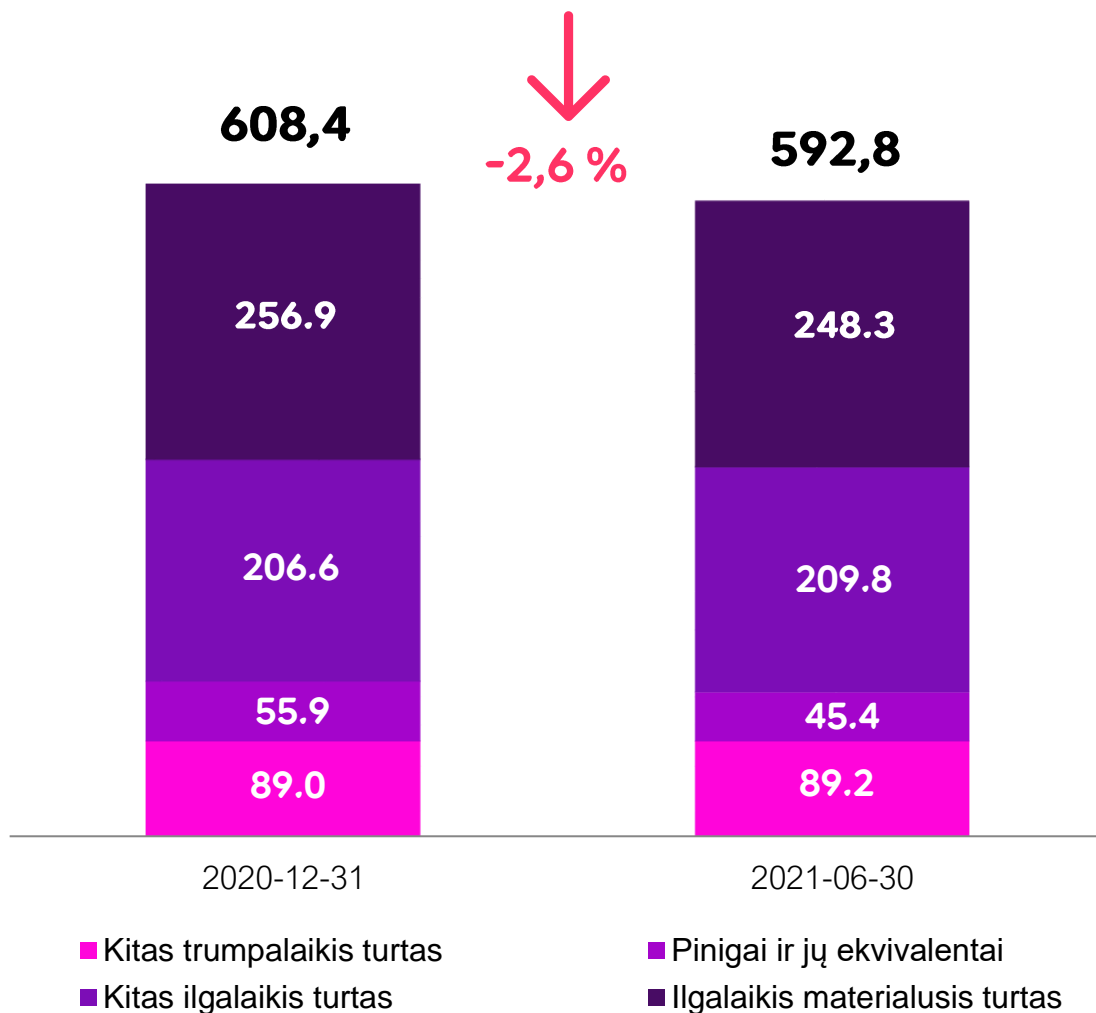


DARBUOTOJAI

↓
-123



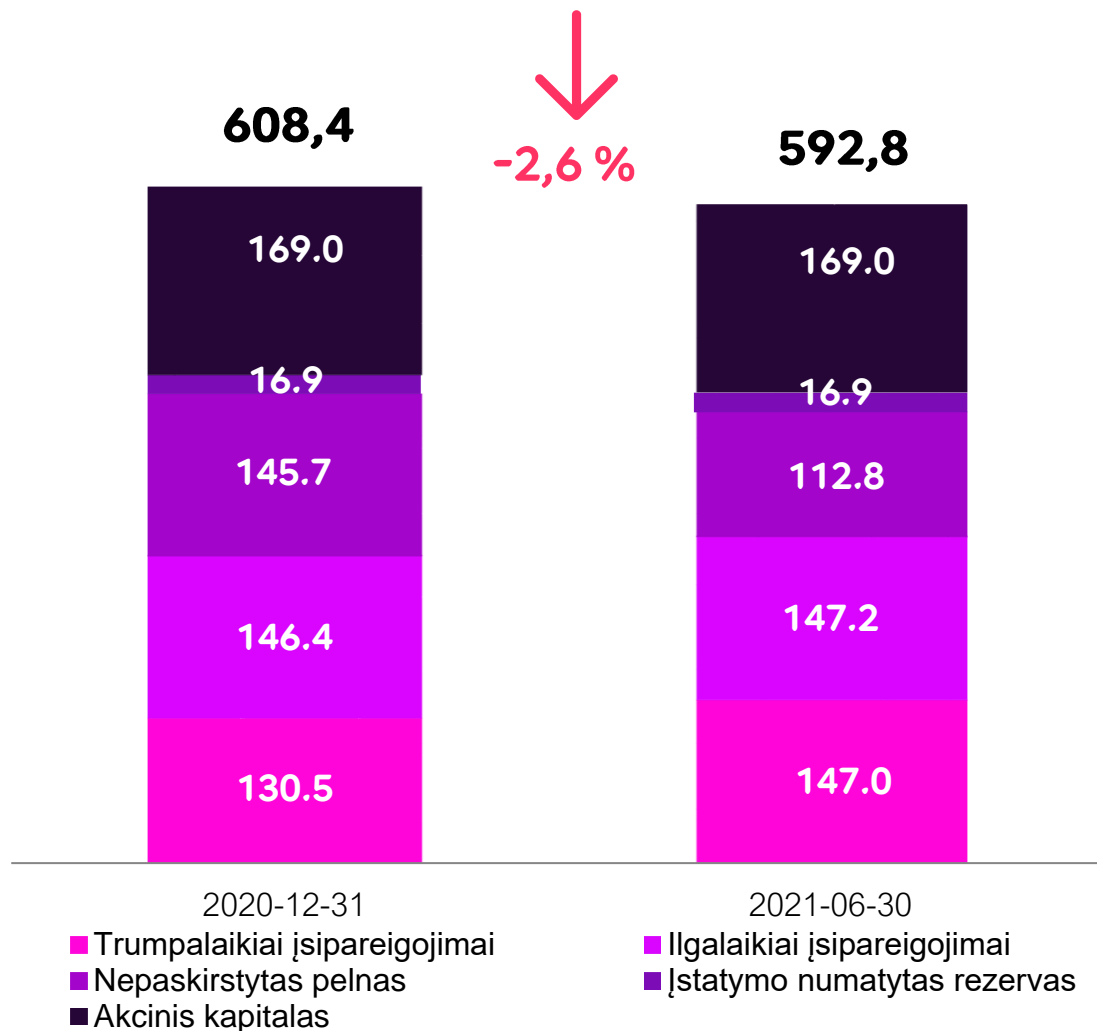
TURTAS (MLN. EURŲ)



- **Ilgalaikis turtas** 2021 m. birželio 30 d. sudarė 77,3 % bendro turto (prieš metus – 79,3 %)
- **Pinigai** sudarė 7,7% (4 %)
- **Naudojamo kapitalo pelningumas:** 14,8 % (14,2 %)
- **Vidutinė turto grąža:** 10,8 % (10,4 %)
- **Likvidumo koeficientas:** 91,6 % (98,2 %)



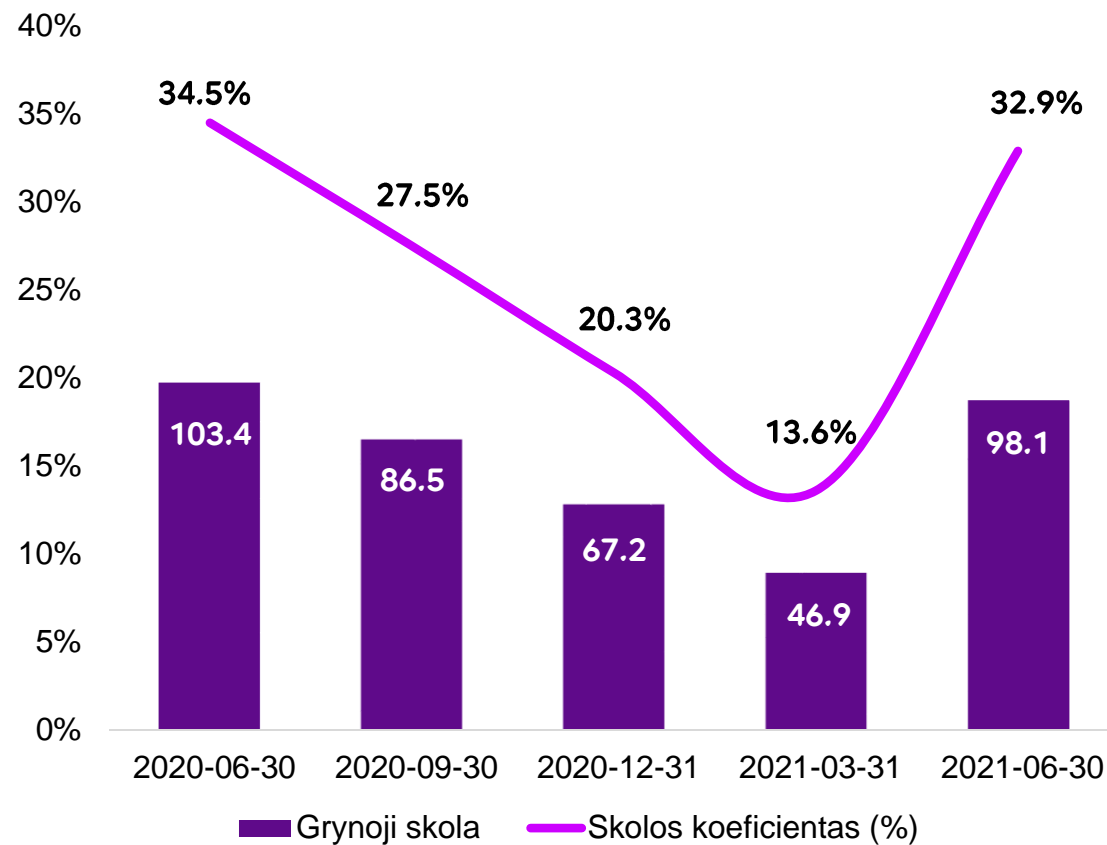
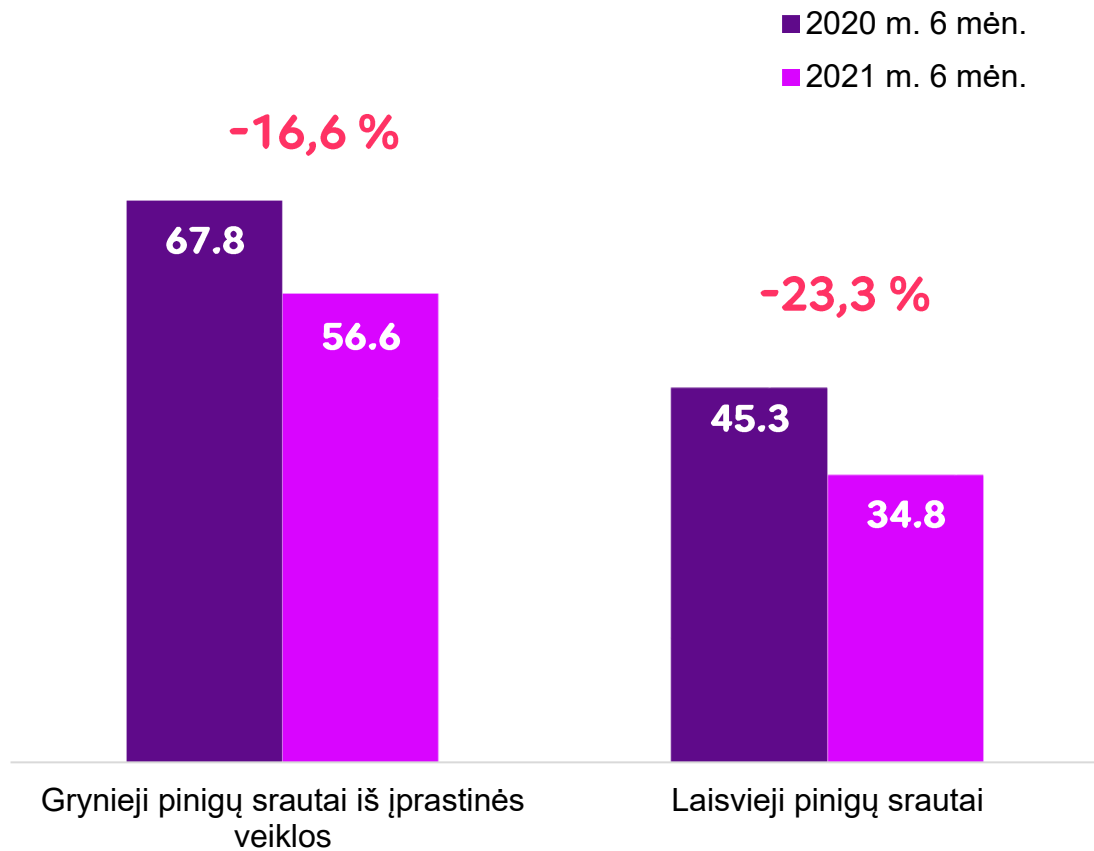
NUOSAVYBĖ IR ĮSIPAREIGOJIMAI (MLN. EURŲ)



- 2021 m. birželio 30 d. **akcininkų nuosavybė** sudarė 50,4 % viso turto (prieš metus – 53 %)
- **Bendra paskolų suma** (2021-06-30) sudarė 143,6 mln. eurų: bankų paskola – 60 mln. eurų, atvirkštinio faktoringo susitarimai – 82,6 mln. eurų ir finansinis lizingas – 1 mln. eurų.
- **Skolos koeficientas:** 32,9 % (34,5 %)
- **Skolos ir nuosavybės santykis:** 48,1 % (42,0 %)
- **Nuosavybės pelno norma:** 17,8 % (16,9 %)
- **Grynosios skolos ir EBITDA santykis:** 0,71 (0,78)



PINIGŲ SRAUTAI IR GRYNOCI SKOLA (MLN. EURŲ)

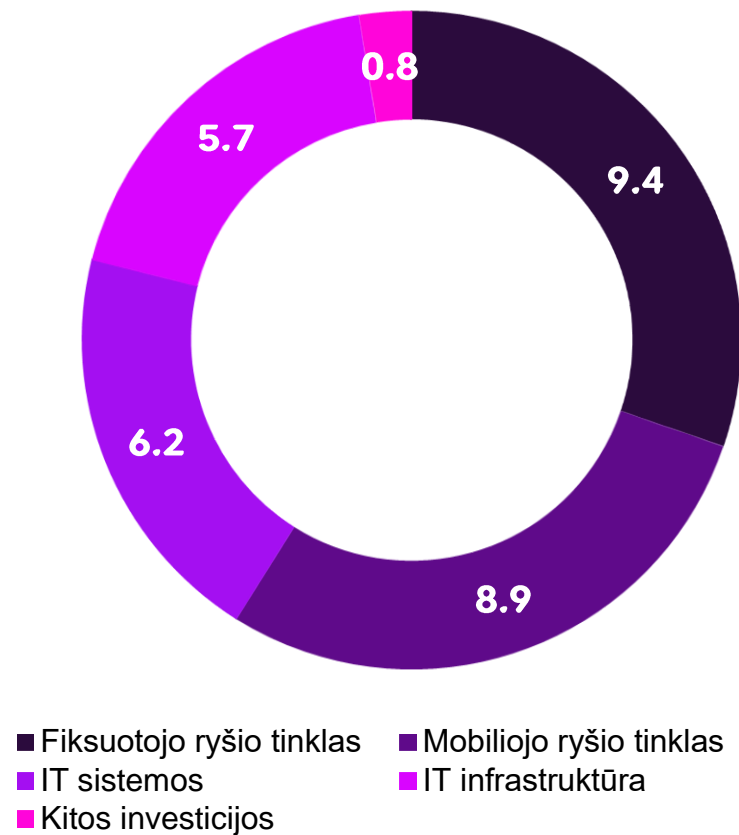
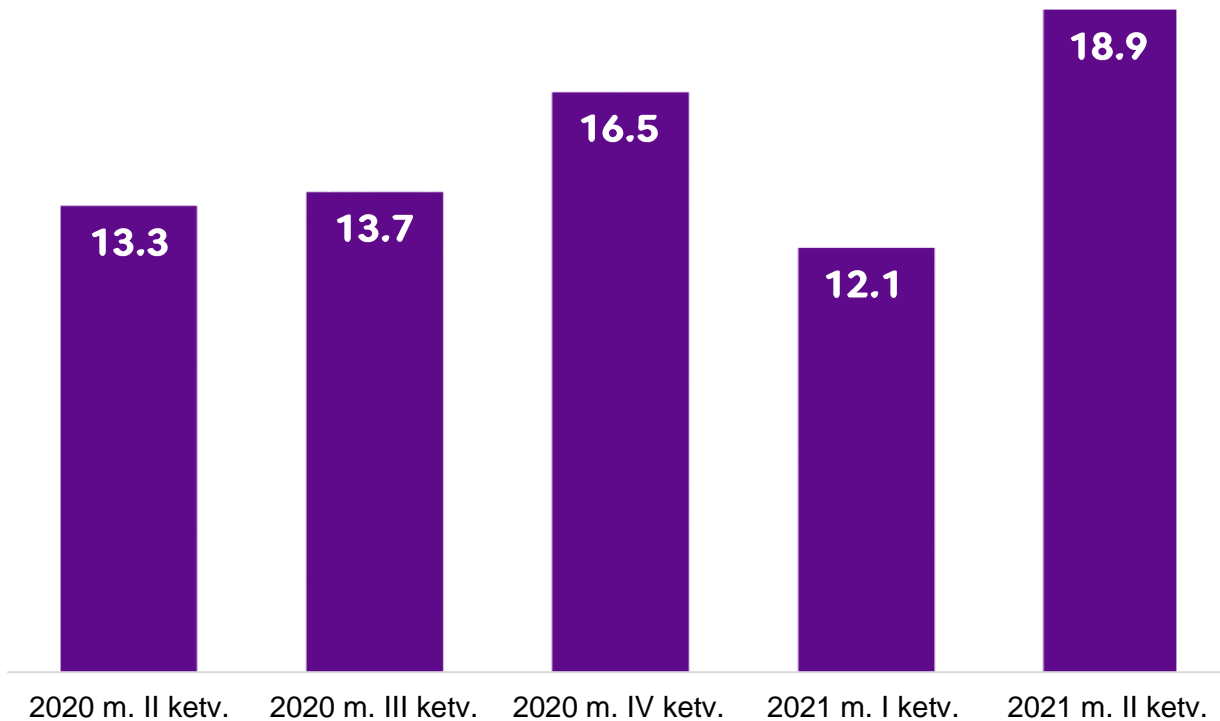


INVESTICIJOS IR JŲ STRUKTŪRA 2021 M. 6 MĖN. (MLN. EURŲ)

Investicijų ir pajamų santykis:

2021 m. birželį: 15,4 %

2020 m. birželį: 12,5 %

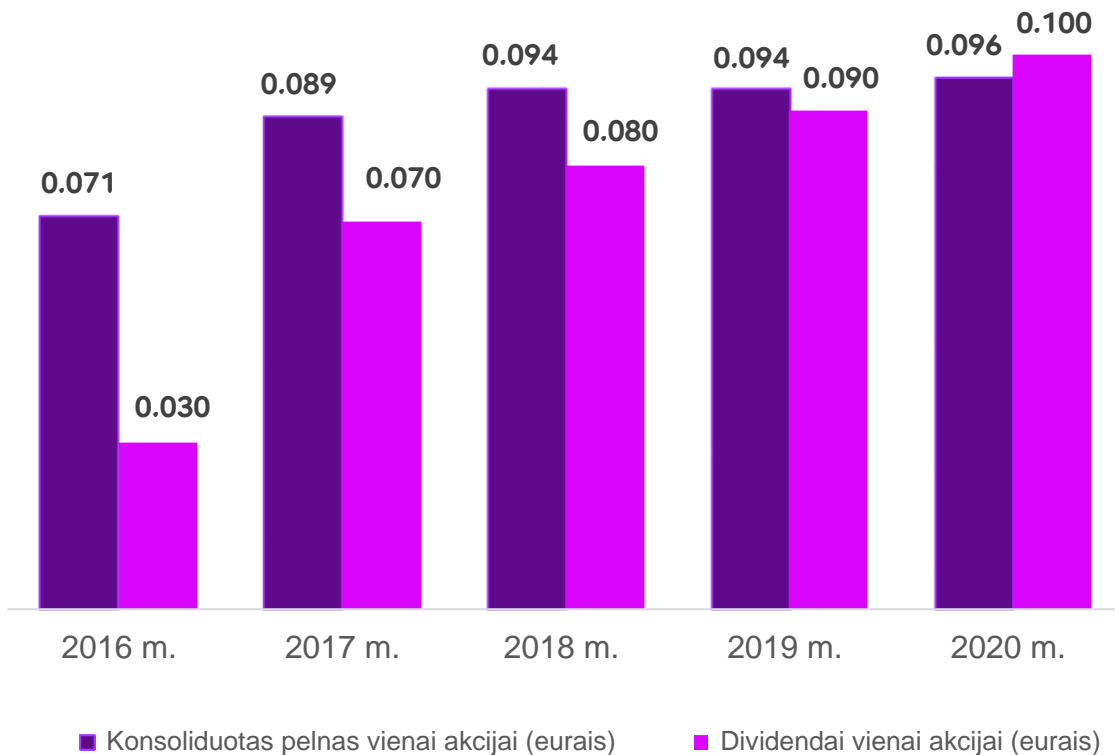


DIVIDENDAI

Dividendų ir pelno santykis:

2020 M.: 104 %

2019 M.: 96 %



- Pelnas ir dividendai tenka **582 613 138 akcijoms**
- Akcininkai nusprendė 2020 m. dividendams skirti **58,3 mln. eurų**, t. y. 0,10 euro vienai akcijai
- Dividendai išmokėti 2021 m. gegužę
- **87,4 mln. eurų** kaip nepaskirstytas pelnas perkelta į 2021 m. finansinius metus
- 2021 m. birželio 30 d. Bendrovės nepaskirstytas pelnas buvo **112,8 mln. eurų**



AKCIJOS IR AKCININKAI

AKCININKAI

- „Telia Company AB“ (Švedija) yra didžiausias Telia Lietuva, AB akcininkas
- Bendrovės akcinį kapitalą sudaro **582 613 138** paprastosios vardinės **0,29 eurų** nominalios vertės **akcijos**
- 2014 m. spalio 24 d. **akcinis kapitalas buvo sumažintas 194 mln. litų** (56,2 mln. eurų) ir atitinkamai akcijų, suteikiančių **balsus** akcininkų susirinkime, **skaičius sumažėjo nuo 776 817 518 iki 582 613 138**
- Bendras „Telia Lietuva“ **akcininkų skaičius** sudaro **12,6 tūkstančio**

AKCININKAI

(2021-06-30 duomenys)

„TELIA COMPANY AB“

KITI

88,15 %

11,85 %

Kapitalo ir balsų dalis

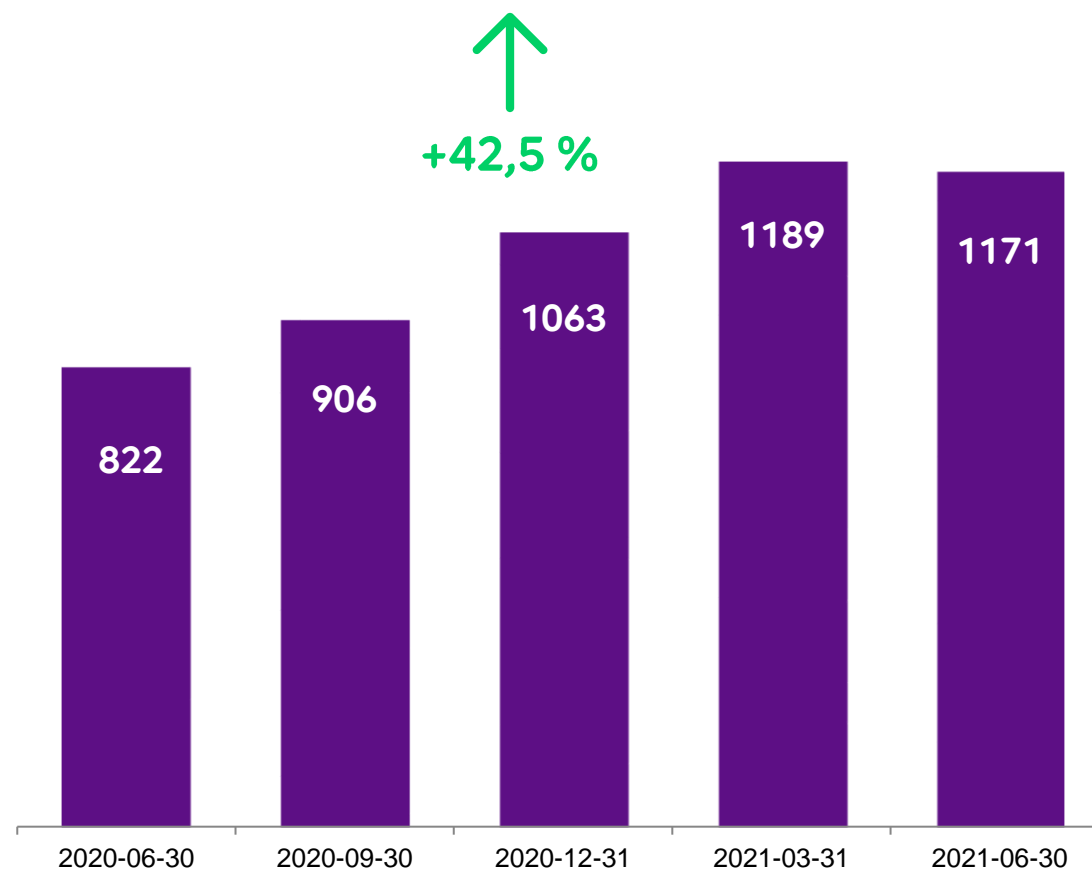


AKCIJOS

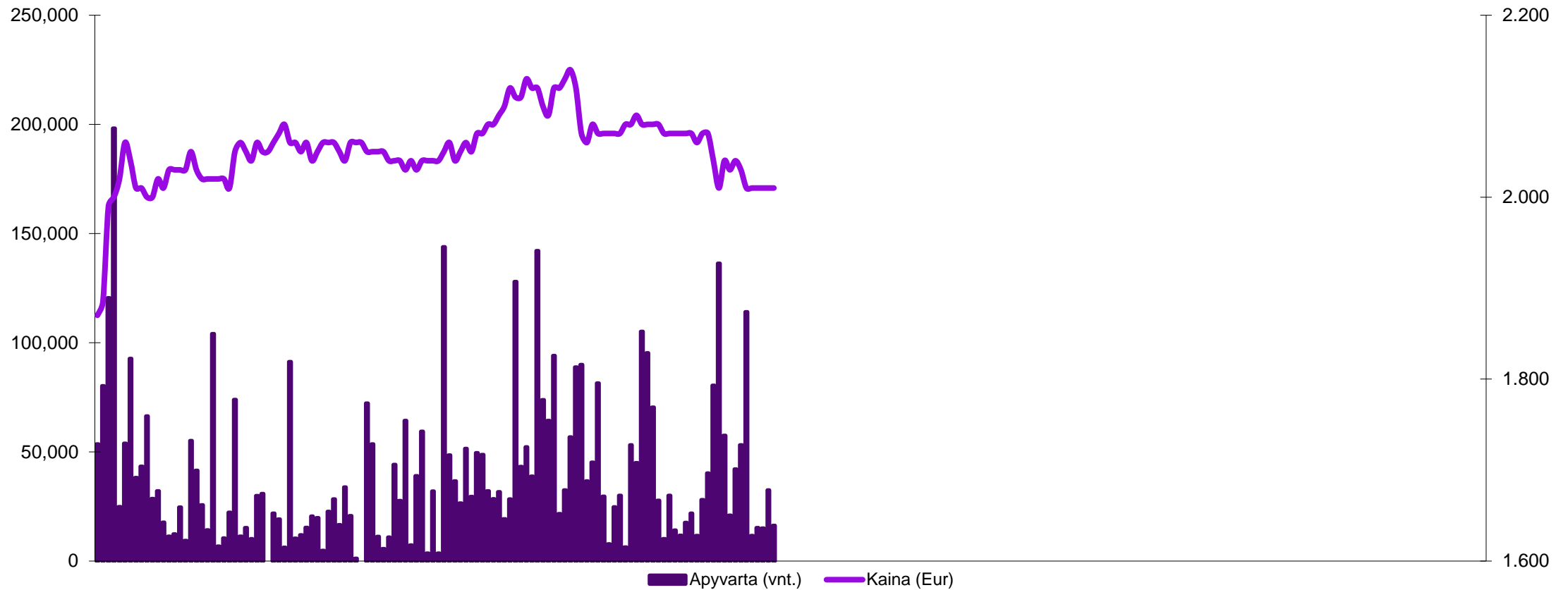
- Nuo 2000 m. Bendrovės akcijomis prekiaujama vertybinių popierių biržoje „**Nasdaq Vilnius**“ (simbolis - TEL1L)
- Nuo 2011 m. sausio Bendrovės akcijos įtrauktos į kelių Vokietijos vertybinių popierių biržų sąrašus (simbolis - ZWS)
- Akcijų **apyvarta** 2021 m. sausį–birželį „Nasdaq Vilnius“ biržoje: 5,1 mln. akcijų, arba 10,4 mln. eurų
- Akcijų **kaina** „Nasdaq Vilnius“ biržoje:

2021-01-01	Didžiausia	Mažiausia	2021-06-30
1,83 €	2,15 €	1,83 €	2,01 €

Rinkos kapitalizacija (mln. eurų)



PREKYBA BENDROVĖS AKCIJOMIS VERTYBINIŲ POPIERIŲ BIRŽOJE „NASDAQ VILNIUS“ 2021 METAIS



BENDROVĖS AKCIJOS KAINOS IR VERTYBINIŲ POPIERIŲ BIRŽOS „NASDAQ VILNIUS“ INDEKSŲ Palyginimas



	ATIDARYMO VERTĖ	UŽDARYMO VERTĖ	POKYTIS %
■	1 104,74	1 339,95	+21,29
■	816,64	924,5	+13,21
■	1,82	2,01	+10,14

■ OMX Baltic Benchmark GI

■ OMX Vilnius GI

■ TEL1L-Telia Lietuva

Šaltinis: „Nasdaq Vilnius“



BENDROVĖS VALDYMAS

VALDYMO ORGANAI

- Eilinis visuotinis **akcininkų susirinkimas** įvyko 2021 m. balandžio 27 dieną
- **Valdybą** sudaro 6 nariai renkami 2 metų kadencijai
- Pasibaigus valdybos kadencijai, akcininkai naujai dvejų metų kadencijai **perrinko** Douglas Lubbe, Agnetą Wallmark, Claes Nycander, Hannu-Matti Mäkinen bei Mindaugą Glodą ir išrinko naują valdybos narę Dovilę Grigienę
- **Audito ir Atlygio komitetus** sudaro 3 valdybos nariai
- **UAB „Deloitte Lietuva“** išrinkta Bendrovės audito įmone 2021 ir 2022 finansiniams metams
- Valdyba renka ir atšaukia Bendrovės **vadovą**

**VISUOTINIS
AKCININKŲ
SUSIRINKIMAS**



VALDYBA

AUDITO KOMITETAS

ATLYGIO KOMITETAS



VADOVAS



VALDYBA



**Douglas
Lubbe,**

valdybos
pirmininkas,
Atlygio komiteto
narys,
atstovauja „Telia
Company AB“



**Agneta
Wallmark,**

valdybos narė,
Audito komiteto
pirmininkė,
atstovauja „Telia
Company AB“




**Claes
Nycander,**

valdybos narys,
Atlygio komiteto
pirmininkas,
atstovauja „Telia
Company AB“



**Hannu-Matti
Mäkinen,**

valdybos narys,
atstovauja „Telia
Company AB“



**Dovilė
Grigienė,**

nepriklausoma
valdybos narė,
Audito komiteto
narė



**Mindaugas
Glodas,**

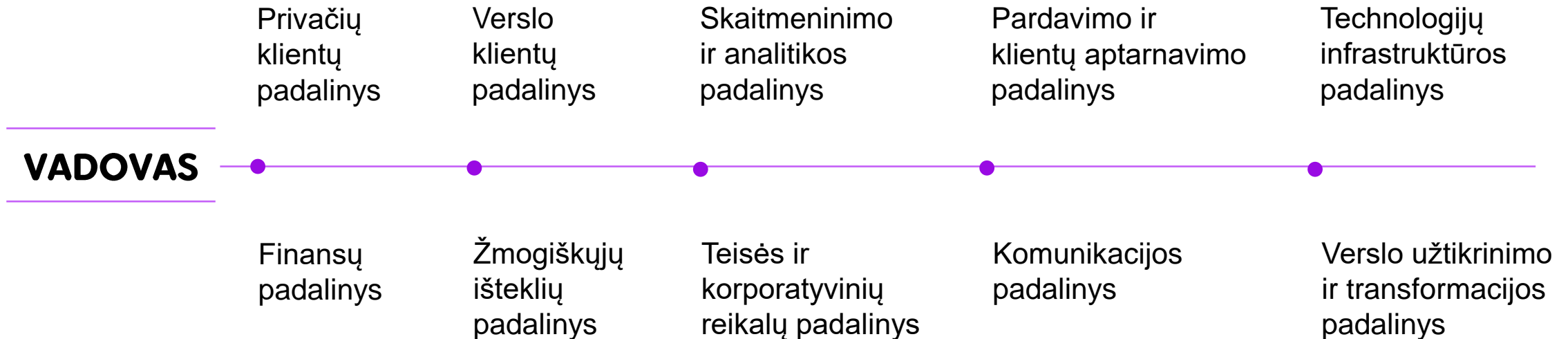
nepriklausomas
valdybos narys,
Atlygio ir Audito
komitetų narys

- Valdybos nariai tiesiogiai „Telia Lietuva“ akcijų neturi



„TELIA LIETUVA“ VALDYMO STRUKTŪRA

GALIOJA NUO 2020-01-01



VADOVŲ KOMANDA



Dan Strömberg,
Bendrovės vadovas



Nortautas Luopas,
Privačių klientų vadovas,
Skaitmeninio ir
analitikos vadovas



Daniel Karpovič,
Verslo klientų vadovas



**Giedrė Kaminskaitė–
Salters,**
Pardavimo ir klientų
aptarnavimo vadovė



Andrius Šemeškevičius,
Technologijų vadovas



Arūnas Lingė,
Finansų vadovas



Ramūnas Bagdonas,
Žmogiškųjų išteklių vadovas



Daiva Kasperavičienė,
Teisės ir korporatyvinių
reikalų vadovė



Birutė Eimontaitė,
Komunikacijos vadovė



Vytautas Bučinskas,
Verslo užtikrinimo ir
transformacijos
vadovas



TVARUS VERSLAS

APLINKOSAUGINIAI VEIKSMAI

Klimatas ir žiedinė
ekonomika



SKAITMENINĖ ĮTRAUKTIS

Gyvenimo kokybė
ir inovacijos



ĮGALINIMAS

Įvairovė ir įtrauktis



ATSAKINAGS VERSLAS

Privatumas ir saugumas,
žodžio laisvė, sveikata
ir gerovė ir kt.



TEŠIAME SAVO TVARUMO KELIONĘ

DRAŠŪS TIKSLAI 2030



NULIS CO₂

visoje vertės grandinėje



NULIS ATLIEKŲ

žiedinė ekonomika
savo veikloje



100 %

komandos įtraukimas





#IDOMIAU TIK
GYVENIMAS

