

admirals

2022

Auditeerimata vahearuanne

Admiral Markets AS



Admiral Markets AS

2022 auditeerimata vahearuanne

Äriregistri kood	10932555
Aadress	Maakri 19/1, Tallinn, 10145
Telefon	+372 6 309 300
E-post	info@admiralmarkets.com
Põhitegevusala	Investeermisteenused
Tegevusloa nr	4.1-1/46
Majandusaasta algus ja lõpp	1. jaanuar - 31. detsember
Juhatuse esimees	Sergei Bogatenkov
Juhatuse liikmed	Andrey Koks
Nõukogu esimees	Alexander Tsikhilov
Nõukogu liikmed	Anton Tikhomirov Anatolii Mikhalchenko Dmitri Lauš
Audiitor	PricewaterhouseCoopers AS

admirals

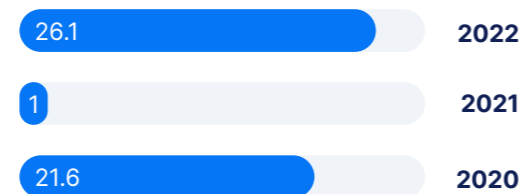
Tulemuste kokkuvõte 2022

- Kauplemistegevuse netotulu 44,3 miljonit eurot (2021: 20,5 miljonit eurot, 2020: 47,1 miljonit eurot)
- EBITDA¹ 26,1 miljonit eurot (2021: 1,0 miljonit eurot ja 2020: 21,6 miljonit eurot)
- Puhaskasum 24,8 miljonit eurot (2021: 0,9 miljonit eurot ja 2020: 20,3 miljonit eurot)
- Aktiivsete klientide² arv grupis kasvas 13% 55 242 kliendini võrreldes 2021. aastaga ja oli 14% kõrgem kui 2020. aastal (2021: 49 080 ja 2020: 48 341 aktiivset klienti)
- Aktiivsete kontode arv grupis kasvas 11% 70 346 kontoni võrreldes 2021. aastaga ja oli 12% kõrgem kui 2020.aastal (2021: 63 231 ja 2020: 62854 aktiivset kontot)
- Uute taotluste arve grupis kasvas 22% 151 116 taotluseni võrreldes 2021.aastaga ja oli 61% kõrgem kui 2020.aastal (2021: 123 714 ja 2020: 93 703 taotlust)

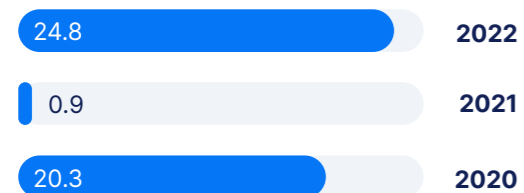
Kauplemistegevuse netotulu, EUR mln



EBITDA¹, EUR mln



Puhaskasum, EUR mln



¹ Intressi-, maksu- ja amortisatsioonieelne kasum

² Aktiivsed kliendid on kliendid, kes aasta jooksul teinud vähemalt ühe kauplemistehingu

Finantsturgude kõrge volatiilsuse tõttu kasvasid 2022. aastal ettevõtte tulemused märkimisväärselt.

Puhaskasum suurenes
23 400%

Aktiivsete klientide arv suurenes
13%

EBITDA kasvas
2 560%

Aktiivsete kontode arv suurenes
11%

Grupi kauplemise netotulu suurenes
93%

Uute taotluste arv suurenes
22%



Juhatuse deklaratsioon

Admiral Markets AS 2022. aasta vahearuanne koosneb tegevusaruandest ja raamatupidamise aruandest.

Admiral Markets AS 2022. aasta vahearuanne esitatud andmed ja lisainformatsioon on tõene ning terviklik.

Raamatupidamise aruande koostamisel rakendatud arvestuspõhimõtted on kooskõlas rahvusvaheliste finantsaruandluse standarditega, nagu need on vastu võetud Euroopa Liidu poolt, ning kajastavad õigesti ja õiglaselt ettevõtte finantsseisundit, majandustulemust ning rahavoogusid.

2022. aasta vahearuanne raamatupidamise aruanne on auditeerimata.

✓ allkirjastatud digitaalselt

Sergei Bogatenkov, Tegevjuht ja juhatuse esimees Admiral Markets AS
Tallinn, 28.02.2023

Admiralsi investoritele

Head investorid

Globaalse FinTechi kogukonnana on Admirals alati seisnud väärtuste eest, mis ühendavad inimesi ja kultuure kõikjal maailmas. Finantsvabadus on inimkonna üks järgmistest suurtest eesmärkidest ning usume, et see peaks olema kättesaadav kõigile ja kõikjal. Selline mõtteviis kujundab Admiralsi edasist teekonda.

Meie visioon on olla ülemaailmne teerajaja rahalise kaasatuse vallas, et võimaldada inimestele mugavat ligipääsu taskukohastele ja turvalistele finantstoodetele ning -teenustele nende vajadustele vastava keskkonna kaudu. Selline visioon ei kõnele ainult tulevikust, vaid kirjeldab juba olemasoleva strateegia elluviimist globaalse finantskeskuse. Oleme kiired, paindlikud ja julged.

Saan uhkusega öelda, et ärilises plaanis on 2022. aasta Admiralsi jaoks olnud erakordne. Vaatamata ebakindlatele aegadele, püstitas Admirals oma tegutsemisaja kasumirekordi. Admiral Markets AS äritegevuse puhastulu oli 44,3 miljonit

eurot (2021: 20,5 miljonit eurot) ja ettevõtte puhaskasum 24,8 miljonit eurot (2021: 0,9 miljonit eurot).

Samal ajal oleme loonud tugeva kultuurideülese meeskonna, mis tegutseb 18 erinevas paigas üle maailma. Oleme globaalne, ent kohaliku fookusega ettevõtte, mida usaldavad kliendid kõigil mandritel ja me soovime veelgi enam. Tegutseme selle nimel, et Admiralsi pakuks praegustele ja tulevastele klientidele parimat kombinatsiooni toodetest ja kliendikogemusest kõigis maailma geograafilistes piirkondades ning kanalites.

2022. aasta tugevad tulemused annavad võimsa stardipositsiooni tulevikuks. Oleme keskendunud oma inimeste arengu toetamisele. Ettevõtte kujundame positiivset töökeskkonda, luues veelgi kaasavama ja mitmekesisema kogukonna, mida iseloomustab tiimiliikmete ühtekuuluvustunne.

Laiendasime oma ülemaailmset kohalolekut Lõuna-Aafrikasse ja Kanadasse. Jordaania tulemused on erakordsed ja ületavad meie

kõige kõrgemaid ootusi seoses finantsvabaduse poole püüdlevate inimeste kaasamisega. Need strateegilised saavutused on argumendid ettevõtte tugevast juhtimisest ja visiooni strateegilisest ellu viimisest.

Üks edu alustest on meie mobiilirakendus, mis on ainulaadne, turvaline ja kliendisõbralik tööriist laias finantsmaailmas navigeerimiseks 10 erinevas keeles. Uus käivitatud investeerimis- ja kauplemisplatvorm laob vundamenti tulevikuks.

Meie äri toimub pandeemiaeelse ajaga sarnases täismahus. Ettevõtte töötajad on omaks võtnud hübriidse tööviisi. Oleme tugevalt keskendunud IT ja infrastruktuuri arendamisele, tagades, et pidevad investeeringud teadus- ja arendustegevusse võimaldaksid edasist kasvu. Hoiame sammu AI võimaluste lõputu integreerimisega ja masinõppe arenguga, mis võimaldavad uut arengut tehnoloogilises jõudluses. Meie süsteemid toimivad tõrgeteta, turvaliselt ja järgides kõrgeimaid võimalikke standardeid.

Viimased aastad on tugevalt proovile pannud väärtused, harjumuspärased protsessid ja igapäevaelu erinevad aspektid. 2022. aasta tõestas, et meie tugevat juhtimiskultuuri

iseloomustavad ühtekuuluvus meeskonnana, julged otsused ja pidev soov saavutada üha paremaid tulemusi.

Tähenduse loomine ühiskonnas on meie põhitegevuse üks alustalasid. Peame mõtlema keskkonnale, tegudele ja mõjule, mida globaalse ettevõtte loome. Oleme alati rõhutanud, kui oluline on jagada oma edu organisatsioonide ja algatustega, kes vajavad toetust. Jätkame koostööd Eesti kultuuri-, spordi-, loodus- ja haridusorganisatsioonidega, kuna sellised projektid on tagasihoidlik viis anda tagasi ja aidata ühiskonnal tähendust luua.

Olen südamest uhke meie senise koostöö üle ja hindan väga usaldust, mida olete Admiralsi suhtes üles näidanud. Meil on ambitsioonikas plaan tulevikuks ja oleme kindlad, et saavutame soovitud tulemused. Pidevalt muutuv maailmas oleme jätkuvalt pühendunud globaalse FinTechi kogukonna edendamisele.

Sergei Bogatenkov, Tegevjuht ja juhatuse esimees Admiral Markets AS

Meie eesmärk on võimaldada 2030. aastaks rahalist vabadust 10 miljonile inimesele.

Õpi. Kauple. Investeeri.

Sisukord

Tegevusaruanne	10
Meie ettevõte	11
2022 peamised sündmused	17
2022. aasta ülevaade	21
Majanduskeskkond	35
Finantsülevaade	38
Kapitaliseeritus	44
Raamatupidamise vahearuanne	46
Finantsseisundi aruanne	47
Koondkasumiaruanne	48
Rahavoogude aruanne	50
Omakapitali muutuste aruanne	52
Raamatupidamise vahearuande lisad	53
Lisa 1. Üldine informatsioon	54
Lisa 2. Riskijuhtimine	54
Lisa 3. Nõuded krediidiasutustele ja investeerimisühingutele	55
Lisa 4. Finantsvarad ja –kohustused õiglasel väärtusel muutustega läbi kasumiaruande	55
Lisa 5. Laenud ja nõuded	56
Lisa 6. Võlad ja ettemaksud	57
Lisa 7. Rendilepingud	58
Lisa 8. Allutatud võlakirjad	59
Lisa 9. Bilansivälised varad	60
Lisa 10. Aktsiakapital	60
Lisa 11. Segmendiaruanne	61
Lisa 12. Kauplemistegevuse netotulu	62
Lisa 13. Tegevuskulud	63
Lisa 14. Tehingud seotud osapooltega	64

Tegevusaruanne

Järgnev peatükk käsitleb Admirals Group ASi ja sellega seotud tütarettevõtete asutamise- ja litsenseerimisajalugu. Tegevusaruanne



Meie ettevõte

ADMIRAL MARKETS AS asutati 2003. aastal. 2009. aastal väljastas Finantsinspeksioon Admiral Markets AS-ile investeerimisteenuste osutamiseks tegevusloa nr 4.1-1/46. Ettevõtte kuulub rahvusvahelisse kontserni (edaspidi grupp), kes tegutseb ühise kaubamärgi nime Admirals all.

Admiral Markets AS-i emaettevõtte Admirals Group AS omab 100% Admiral Markets AS-i aktsiast. Admiral Markets AS-i põhitegevusala on kauplemise teenuse ja investeerimisteenuste (peamiselt finantsvõimendusega ja tuletisinstrumentide) pakkumine tava-, professionaalsetele ning institutsionaalsetele klientidele. Klientidele pakutakse Forexi ja hinnavahelepingute (contract for difference ehk CFD) finantsvõimendusega tooteid börsivälisel turul ning ka börsil noteeritud instrumente.

Ettevõtte tegevus on olnud suunatud peamiselt kogunud kauplejatele, kuid sel aastal oleme oma positsiooni tugevdanud ka alustavate kauplejate segmendis. Seetõttu pööratakse tähelepanu kogunud kauplejate üldiste kauplemisuskuste parendamisele ja uute huviliste koolitamisele. Grupi strateegiast lähtuvalt maandavad Admiral Markets AS-i sõsarinvesteeringühingud oma klientide tehingutest tulenevad riskid Admiral Markets AS-is, kes on ühtlasi nende peamine likviidsuspartner.

Konsolideerimisgruppi kuuluvad litsentseeritud investeerimisühingud on Admiral Markets AS, Admiral Markets UK Ltd, Admirals AU Pty Ltd (endine ärinimi Admiral Markets Pty Ltd), Admiral Markets Cyprus Ltd, Admiral Markets AS/ Jordan LLC, Admirals SA (PTY) LTD., Admiral Markets Canada Ltd., Admirals KE Limited ja Admirals SC Ltd (endine ärinimi Aglobe Investments Ltd). Kontserni kuuluvatel ettevõtetel on üheksa litsentsi: Eesti Finantsinspeksiooni (EFSA), Londoni Finantsjärevalveasutus (FCA) Ühendkuningriigis, Austraalia Väärtpaberite ja Investeeringute Komisjon (ASIC) Austraalias, Küprose Väärtpaberite ja Börsikomisjon (CySEC)

Küprosel, Jordaania Väärtpaberite Komisjon (JSC) Jordaania, Finantsjärevalveasutus (FSCA) Lõuna-Aafrika Vabariigis ja Kapitaliturgude amet (CMA) Keenias Šeišellidel, Kanada investeerimistööstuse reguleeriv organisatsioon (IIROC) Kanadas. Keenias ja Kanadas ei ole veel äritegevust toimunud. Admiral Markets Cyprus ja Admirals South Africa sõlmisid ühiselt ülevõtmislepingu Admirals SC Ltd-ga, mis on asutatud Šeišellide Vabariigis ja millel on Šeišellide finantsteenuste ameti poolt väärtpaberimüüja litsents.

Aruande avaldamise ajal kuuluvad Admiral Markets AS-iga samasse konsolideerimisgruppi veel sellised ettevõtted nagu Runa Systems LLC, AMTS Solution OÜ, AM Asia Operations Sdn. Bhd., PT Admirals Invest Indonesia LLC, Gateway2am OÜ, Admiral Markets Europe GmbH, Admiral Markets France (Société par actions simplifiée), Admiral Markets Espana S.L., Runa Ukraine LLC ja Admirals Digital Limited ning MoneyZen OÜ, mille tütarühing on Moneyzen Collateral Agent OÜ.

Runa Systems LLC, AMTS Solution OÜ, AM Asia Operations Sdn. Bhd ja Admiral Markets Europe GmbH osutavad IT ja grupisiseid teenuseid. Hetkel ei ole äritegevust Gateway2am OÜ-s, Admiral Markets Canada Ltd-s, PT Admirals Invest Indonesia LLC-s, Admiral Markets France SAS-is, Admiral Markets Espana SL-is, Runa Ukraine LLC-s, Admirals Digital Limited-is ja Admirals KE Ltd-s.

Admirals Group AS struktuur

Admiral Markets AS-i emaettevõtte Admirals Group AS-i struktuur majandusaasta aruande avalikustamise ajal:



Admirals Group AS omab 100% kõikide tütarettevõtete aktsiatest/osadest, välja arvatud AMTS Solutions OÜ, millest Admirals Group AS omab 62%.

● Valdusühing
 ● Investeermisteenused
 ● Esindus ja filiaal
 ● Krediidivahendaja
 ● IT & grupisised teenused
 ● Mitteaktiivne ettevõte

Juhtkond

Admiral Markets AS-i juhib kolmeliikmeline juhatus ja järelevalvet teostab neljaliikmeline nõukogu.

Juhtkonnale arvestatud tasu koos sotsiaalmaksudega moodustas 2022. aastal 403 tuhat eurot (2021: 473 tuhat eurot).

Admiral Markets AS-i nõukogu

Admiral Markets AS-i nõukogusse kuuluvad Alexander Tsikhilov, Anatolii Mikhalchenko, Anton Tikhomirov ja Dmitri Lauš.



Alexander Tsikhilov

Nõukogu esimees



Anatolii Mikhalchenko

Nõukogu liige



Anton Tikhomirov

Nõukogu liige



Dmitri Lauš

Nõukogu liige

Admiral Markets AS-i juhatus

Aruande koostamise ajal kuuluvad Admiral Markets AS-i juhatusse Sergei Bogatenkov ja Andrey Koks.



Sergei Bogatenkov

Tegevjuht ja juhatuse esimees



Andrey Koks

Juhatus liige

Meie inimesed

Admiralsi peamine eesmärk täna ja tulevikus on olla suurepärase koostöö partnerid. Hoolime Admiralsi töötajate heaolust ja igapäevasest kogemusest üle maailma.

2022. aasta peamiseks märksõnadeks Admiralsi tiimis olid meie globaalsete talentide kaasamine, suhtlemine, koostöö, inimeste tunnustamine, kohanemine ja arendamine.

Keskendusime oma olemasolevate strateegiate ülevaatamisele ja uute käivitamisele, et pakkuda veelgi suuremat läbipaistvust koostöös. Näiteks võtsime kasutusele käitumiskodeksi ja kaugtöö poliitika, samuti uuendasime tööruumide turvaeeskirju. Integreerisime oma töövoogudesse mahuka andmete kogumise, analüüsi ja prognooside koostamise, mis edendavad Admiralsi meeskonnatööd. Kolm uut Admiralsi keskust avati Batumis (Gruusia), Limassolis (Küpros) ja Kaplinnas (Lõuna-Aafrika), mis aitavad kaasa ettevõtte ülemaailmse laiendamisele.

Ettevõttes töötas 2022. aasta lõpus 92 töötajat (2021. aastal 105 töötajat).

Admirals jätkas jõupingutusi protsesside automatiseerimisel, et uute talentide kohanemist sujuvamaks muuta. Tulemuseks oli töötaja tööle asumise keskmine rahulolu 94,07%.

2022. aastal rakendas Admirals kaasamisuringu järjepideva strateegilise protsessina. Samuti võeti kasutusele uus tööriist inimeste motivatsiooni ja tööga seotud väljakutsete jälgimiseks. Selle tulemusena saavad personaliosakond ja juhtkond ülevaate kirjeldatud aspektidest kord kahe nädala jooksul toimuvatel kohtumistel.

Admirals on piirideta kogukond, mis tähendab, et ühendame erineva kultuuritausta, teadmiste ja asukohaga inimesed üheks võimsaks meeskonnaks. Suhtlemine ja koostöö on märksõnad, mis kujundavad meie arusaama ühtekuuluvusest. Selle saavutamiseks käivitas ettevõtte uuendatud vormis ja väga hea tagasiside saanud igakuise personaliuudiskirja, et hoida kõiki kursis ja tuua inimesi üksteisele lähemale.

2022. aastal võttis Admirals kasutusele hübriid töömuudeli, mis tähendab, et töötajatele anti paindlikkus töötada 3 päeva kontorist ja 2 päeva eemalt.

Inimeste arendamine ja tunnustamine

Ettevõtte juhtkonna ja teiste meeskonnaliikmete poolt osaks saanud tunnustamine on töötajate jaoks tähendusrikas ja üks suurimaid motivaatoreid. Seetõttu edendab Admirals talentidele konstruktiivse tagasiside ja nende toetamise kultuuri.

Grupp tutvustas kiitumise algatust, et tunnustada töötajate pingutusi ja edendada üldist tänulikkuse mõtteviisi.

Admirals käivitas ka koolitusprogrammi "Financial Essentials", et kasvatada teadmisi finantsvaldkonnast, millele järgnes lisaks Admiralsi praktikaprogramm.

Pakkusime tudengitele ja noortele spetsialistidele võimalust töötada globaalses meeskonnas, omandada väärtuslikke erialaseid teadmisi ning võimalust arendada oma oskusi.


Ühtlustasime ja korraldasime ülemaailmseid üritusi, et edendada ühtset meeskonnatunnet kõikjal. Nende sündmuste hulka kuulusid näiteks lastekaitsepäev, teadmispäev ja suvepäevad. Kuna kontsern on otsustanud toetada oma inimeste heaolu, käivitati Admiralsi keskustes tervisliku eluviisi tutvustamiseks Tervislik Nädal.

Oleme tänulikud raske töö, panuse ja jõupingutuste eest ühtekuuluvustunde kasvatamisel ning jääme ootama 2023. aastat.

2022 peamised sündmused

Admirals väärtustab ühtekuuluvust ja seda tehakse CSR tegevustes ning erinevates sponsor- ja koostööprojektides.

Tehes head ja ettevõtte sotsiaalne vastutus



Möödunud aastad on olnud erakordsed. Mitte ainult tervise, töötingimuste või ärikeskkonnaga seotud muutustega kohanemisel.

Meie arusaam ohutusest ja inimlikkusest on arenenud. Oleme pidanud avastama ja juurutama uusi viise, kuidas aidata oma kliente, partnereid ning kiiresti reageerida äritegevuse ja kliendikogemuse muutumisele FinTechi maailmas. Meie, admiralidena, oleme olnud operatiivsed ja paindlikud. Oleme meeskonnana kokku hoidnud ja tõestanud, et ühtekuuluvuse vaimus on kõik võimalik.

Viimase paari aasta jooksul on esile kerkinud teemad, mis on olnud mõnda aega varjus, kuid on meie enda ja meid ümbritsevate lähedaste heaolu seisukohalt endiselt ülilolulised. Vaimne tervis on tõsine ja kiiret sekkumist nõudev küsimus, mis vajab tähelepanu täna rohkem kui kunagi varem.

Admirals on alati toetanud organisatsioone, inimesi ja algatusi, mis seisavad inimkonna kõrgemate väärtuste eest. Usume, et selliste eesmärkide toetamine peaks olema edu kogunud ettevõtete missioon. On suur au tutvustada mõningaid partnerlussuhteid 2022. aastast.

FCI Levadia

Spordil on ühiskonna ühendamisel märkimisväärne roll. Admirals jätkab Eesti jalgpallimeistri FCI Levadia sponsorduse kaudu panustamist Eesti spordi edusse.



Keeleõpe

Admirals seisab nende inimestega, kes vajavad tuge. Andsime Ukrainale rahalist abi ja võimaldasime oma Tallinna peakorteris Ukrainast ümberasustatud isikute keeleõppega tegeleda.

Eesti Kontsert

Admirals jätkas koostööd Eesti Kontserdiga, mis on kõige kõrgetasemelisem kultuuriorganisatsioon ja Eesti muusikakultuuri edendaja. Usume, et muusikal on oluline roll vaimses heaolus ning seetõttu julgustame oma töötajaid külastama Eesti Kontserdi korraldatavaid kontserte ja muusikaüritusi.

Lauamäng

Märtsis tutvustas Admirals Eesti esimest laste rahatarkuse lauamängu. Heategevusprojektina loodud mäng "Rahatarkuse kompass" on mõeldud eelkõige 1-2 klassi õpilastele, et nad saaksid oma esimesed teadmised rahatarkusest. Mäng sündis Rahandusministeeriumi, Admiralsi ja ALPA Kidsi koostöös ning see annetati pilootprojektina 32 koolile üle Eesti.



Noorte maleturniir

Admirals võrustas oma Tallinna kontoris noorte malevõistlust noortele malemängijatele vanuses 14- 18. Turniiri eesmärgiks oli panustada male üldisesse edusse ja populaarsuse tõusu. Üritusel pidas avakõne tuntud telesaatejuht ja teadlane Aigar Vainu, kes kõneles osalejatele,

kuidas malemängu oskus ja vastav mõtlemine mõjutab väga tugevalt meie igapäevast elu. Ta julgustas noori malemängijaid kasvatama oma mänguoskust ja pürgima veelgi paremate tulemuste poole kõiges, mida nad ette võtavad. Samuti ütles Vaigu, et malemängu oskus mõjutab ka arusaamist finantsturgudest.



Laste ja noorte rahatarkuse päev

Laste ja noorte rahatarkuse päev sai teoks VIVITA, Admiralsi, MTÜ "Mängides Targaks" ja Rahandusministeeriumi koostöös.



Maleolümpia

Admirals toetas Indias, Chennais toimunud maleolümpial osalenud Eesti koondist.



2022. aasta ülevaade

2022. aasta oli veel üks oluline aasta ettevõtte 2030. aasta visiooni jaoks pakkuda finantsvabadust 10 miljonile inimesele. Eelmisel aastal tegi Admirals märkimisväärsed edusamme toote- ja IT-arenduses ning investeeris palju tehnoloogiasse ja infrastruktuuri. Lisaks pani ettevõtte suurt rõhku jätkusuutlikkusele ning keskkonna-, sotsiaal- ja juhtimisalgatustele ning jätkas ülemaailmse talendika meeskonna loomist. Ettevõtte eesmärk on laiendada oma toote- ja teenusepakkumist, et pakkuda klientidele rohkem võimalusi.

Murdaktsiad

2022. aastal tõi Admirals investeerimise tootekategooria all turule murdaktsiad. Murdaktsiad toimivad hajutatud portfelli võtmena – kuna klient saab valida, kui palju või kui vähe iga aktsiat osta. Admiralsi kliendid saavad murdosaga aktsiaid kasutades investeerida oma lemmiaktsiatesse vaid murdosaga aktsia hinnast. Saadaolevad aktsiad on juhtivate indeksite osad. See on lihtne viis investeerida sellistesse kvaliteetaktiasse nagu S&P500, NASDAQ, DAX40 ja teistesse globaalsetesse indeksitesse.



Krüpto pakkumise laiendamine

Selleks, et vastata pidevalt muutuva kauplemaastiku ootustele, laiendasime ka oma krüptovaluuta toodete valikut. Admirals teatas uuest põnevast teenusest. Kliendid saavad osta, hoida ja müüa krüptovaluutat otse oma rahakotist.

Native Trading ja Investing

Native Trading ja Investing on üks tulevikku kujundavatest toodetest, mille Admirals 2022. aastal turule tõi. Selle peamine eesmärk on pakkuda meie klientidele selget ja intuiitivset liidest brauseris kauplemiseks ja investeerimiseks. Selleks ühendatakse olemasolevad kauplemistehnoloogiad täiesti uue selge ja intuiitivse kasutajaliidesega. See on veebis saadaval, seega pole vaja ühtegi rakendust ega platvormi alla laadida. Samas on see aga palju enam kui lihtsalt "veebi kauplemise liidese" loomine. See kehastab

Dashboardi ümberkujundust, mille fookus liigub Metatraderi seadetelt tõeliselt kliendikesksele töölauale, mis annab ülevaate toodetest ja eripakkumistest, kliendi finantsnäitajatest ning mida iseloomustab selge navigeerimine ja läbimõeldud kasutajakogemus. Kasutaja ei pea enam aega kulutama kauplemiskontode avamisele ega parooliga kauplemisterminali sisse logimisele. Selle asemel saab ligipääsu uudistele, ideedele ja kokkuvõtetele, mida Admirals pakub ning kiiret ja, mis kõige tähtsam, lihtsat juurdepääsu kauplemisele.

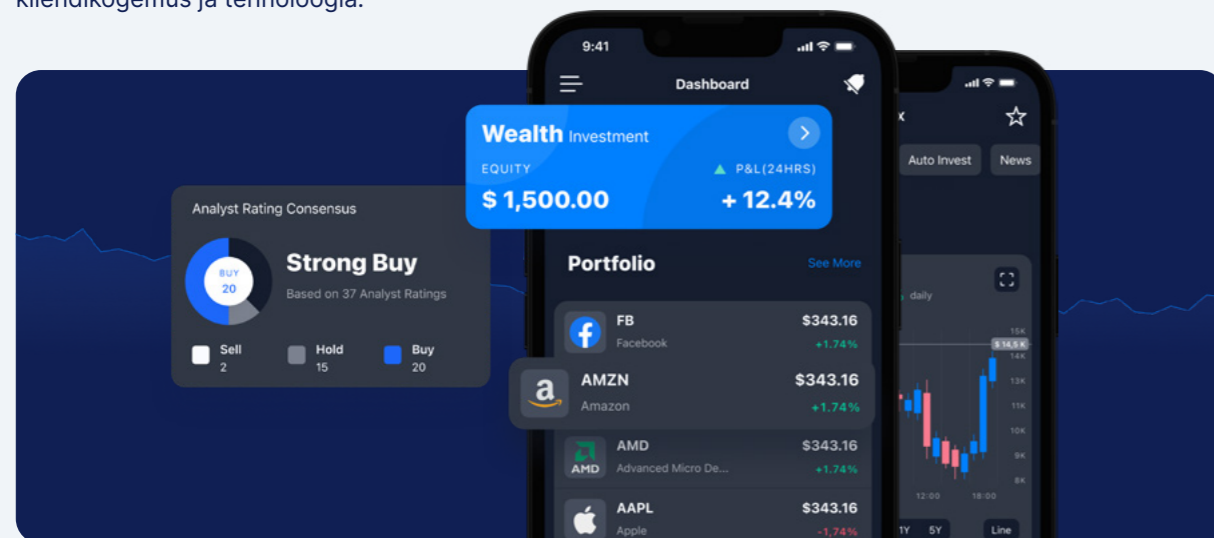
Mobiilirakenduse edasi arendamine

Mitmesuguste kauplemise, investeerimise, sotsiaalse kauplemise ja rahalise lisandväärtusega teenuste finantskeskuseks saamisel, on mobiilirakendus ülim tööriist – mobiilirakendus, mida igaüks vajab liikvel olles kauplemiseks.

Ettevõtte panustas edasi mobiilirakenduse arendamisse, keskendudes jaeklientidele. Varem on Admirals tähelepanu pööranud kogunud kauplejale. Nüüd hõlmab meie strateegia ja 2030. aasta visioon jaeklienti, pidades silmas eesmärki võimaldada finantsvabadust 10 miljonil inimesele. Seeläbi võimaldab ettevõtte lihtsaid tooteid ja teenuseid, mida toetab esmaklassiline kliendikogemus ja tehnoloogia.

Finantsteekonda võib alustada Admiralsist aktsiate ostmisega. Ettevõtte keskendub finantskirjaoskuse edendamisele ja finantsturgudele sisenemiseks vajalike tööriistade arendamisele.

Murdaktsiate lisamine mobiilirakendusse on 2022. aasta märkimisväärne edulugu. See on väga edukas funktsioon, mida kasutavad pooled meie kasutajatest igapäevaselt. Samuti oleme alustanud oma rakenduse ümberkujundamist ja -mõtestamist, muutes selle veelgi kasutajasõbralikumaks ja intuiitivsemaks.



IT arendused

IT-I on Admiralsi edus ülioluline roll, kuna see võimaldab meil pakkuda oma klientidele ja partneritele uuenduslikke ja kõrgetasemelisi finantsteenuseid. Infotehnoloogia juhib innovatsiooni, millega kaasneb äriedu.

Admirals on läbi aastate alati rõhutanud suure jõudluse ja digitaalse küpsuse tähtsust. IT-d efektiivselt kasutavad ettevõtted omavad turul konkurentsieelist, sest nad on tõhusamad, reageerivad kiiremini ning tegutsevad paindlikumalt.

Kontsern jätkas suuremahulisi investeringuid IT arendusse, et säilitada selle kõrge jõudlus ja digitaalne küpsus. Valmisid paljud silmapaistvad edulood, et jätkata ambitsioonikat teekonda, mis aitavad võimaldada 2030. aastaks 10 miljonil inimesel kogeda finantsvabadust.

Palju jõupingutusi tehti omandatud tehnoloogiate kasutamise laiendamiseks meie uutes andmekeskustes. IT-valdkonna olulisemateks märksõnadeks 2022. aastal olid IT-turvalisuse ja riskijuhtimisega seotud tegevused seoses küberohtude suurenemisega maailmas.

Samuti täiustati kliendisuhtluse tehnoloogilisi lahendusi, tuues olemasolevate hulka uusi teenusepakkujaid, et vähendada kulusid, tõsta kvaliteeti ja ettevõtte talitluspidevust. Muutsime VOIP-infrastruktuuri ja täiustasime seda, siirdudes ühele suurimale VOIP-pilveteenuse pakkujale maailmas.

Admiralsi süsteemidel on olekuleht admirals.statuspage.io, mis tähendab, et Grupi kliendid saavad nüüd näha, kas on juhtunud intsidente ja neid saab olukorrast teavitada.



Uued teenused

2022. aasta tähistas uut ajajärku Admiralsi ülemaailmsel laienemisel, sest ettevõtte pani aluse kohalolekule Aafrikas. Oma esimese sõlmpunkti rajamine Lõuna-Aafrikas tähistab ettevõtte visiooni ühe strateegilise vahetulemuse saavutamist, milleks on võimaldada 2030. aastaks finantsvabadus 10 miljonile inimesele. Admiralsist on saamas ülemaailmne finantskeskus, mis mitte ainult ei paku oma klientidele nutikaid finantslahendusi, vaid võimaldab juurdepääsu ülemaailmsetele finantsturgudele kõikjal ja igal ajal.

2022. aasta lõpus laiendas Admirals litsentse Aafrikas, kuna Capital Markets Authority (CMA) on kapitaliturgude määruste alusel litsentsinud Admirals Kenya Limitedi veebipõhise valuutakaubanduse maaklerina. Admirals loodab, et sellise litsentsi saamine aitab kaasa ettevõtte edasisele kasvule Aafrikas ja annab juurdepääsu rangelt reguleeritud turule.

Lisaks sai 2022. aastal Admiral Markets Canada Limited registreeritud investeerimisühingust Kanada investeerimissektori reguleeriva organisatsiooni (IIROC) liige. Sellega saavutas Admirals oma esimese litsentsi Põhja-Ameerikas. Tegevusloa eesmärk on esimeses etapis pakkuda Ontarios ja Briti Columbias asuvatele klientidele korralduste täitmist hinnavahelepingute (CFD) puhul, eesmärgiga laiendada järgmisel aastal ettevõtte tegevust Kanadas. Admirals soovib välja selgitada, kuidas kohalik turg võtab nende tootepakkumise vastu ja milliseid ainulaadseid müügiargumente suudetakse pakkuda, et eristuda Kanada traditsioonilisematest pakkumistest.

Registreeritud investeerimisühing ja Kanada Investeerimissektori Reguleeriva Organisatsiooni (IIROC) liige

Kauplemislitsents Lõuna Aafrikas ja kontor Cape Town - Kaplinnas

Lõuna Aafrika kontor

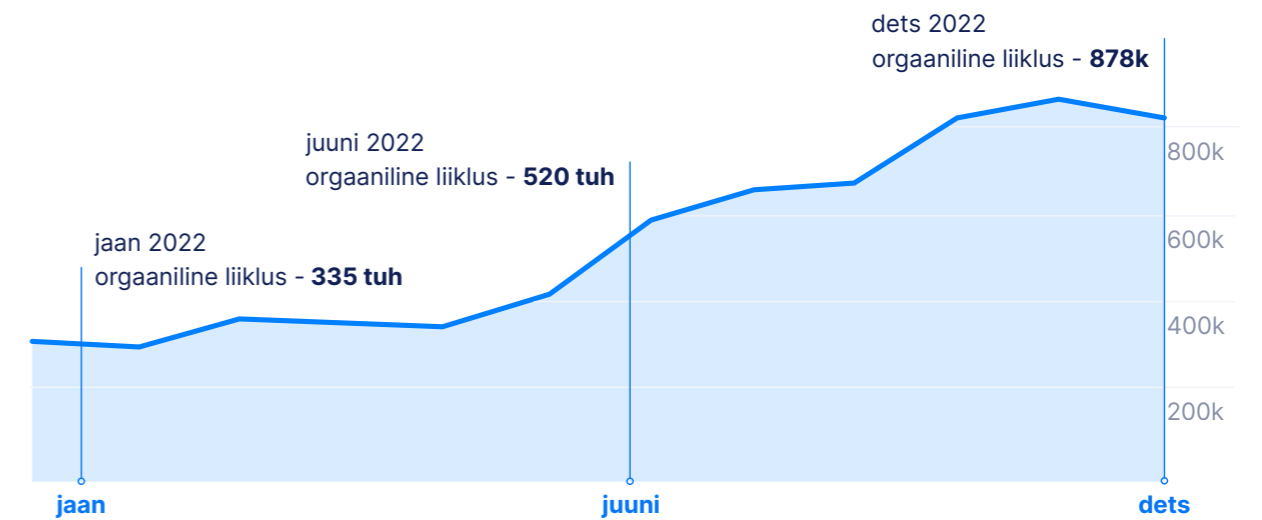
Turundus

Turundus on iga ettevõtte kandev osa. Oluline klientide vajaduste tuvastamiseks ja rahuldamiseks, toodete ja teenuste reklaamimiseks, kaubamärgi identiteedi-, müügiühenduste ja konkurentsieelise loomiseks, mis aitab Admiralsil laieneda ja edu saavutada. Kuna turundus nõuab ettevõtelt konkurentsipüsivuseks kohanemist uute tehnoloogiate, kanalite ja trendidega, keskendume käesolevaga 2022. aasta olulisematele märksõnadele.

Otingumootoritele optimeerimine (SEO)

2022. aastal tõusis SEO tähtsus hüppeliselt, aidates suurendada nähtavust, juhtida sihitud liiklust, luua kaubamärgi usaldusväarsust, parandada kasutajakogemust ja püsida konkurentidest ees, olles samal ajal kuluefektiivne.

2022. aasta on olnud SEO jaoks väljakutseterohke, kuna meie nišikonkurents on üsna kõrge. Tänu meie meeskonna suurepärasele tööle, oli mõju internetiliiklusele ja positsioonidele positiivne. 2022. aastal kasvas vastav orgaaniline liiklus 70%.



Sotsiaalmeedia

Aasta oli märkimisväärne sotsiaalmeedias nähtavuse ja kaasatuse poolest.

- ilmus sotsiaalmeedia platvormide kaudu üle **50 miljoni** inimese ette kogu maailmas, mis oli meie eesmärgist kaks korda suurem.
- saavutas kuumimal platvormil - TikTok - kuni **25%** kaasatuse.
- laiendasime oma segmenti algajatele ja Gen-Z-le, pakkudes ligipääsetavat ja võrreldavat sisu.
- jälgis trende ja kohtus inimestega õigetes kanalites - Instagram Reels'is, TikTok'is, YouTube Shorts'is.

Tulemusturundus

2022. aastal suurendasime meie veebisaidile jõudvate kasutajate arvu 180%, mitmekesisidades tasuliste kaasamiste kombinatsioonina kasutatavaid kanaleid.

Reklaamisime oma rakenduste pakkumist nii Apple Store'is kui ka Google Play poes.

Samuti tõhustasime oma displeikampaaniaid, alustasime Performance Maxi kampaaniaid ja jõudsime kasutajateni eri seadmetes ja platvormidel (Facebook, Google, LinkedIn, Apps).

Haridus

Kuna haridus on alati olnud meie finantsvabaduse strateegia ja lähenemisviisi üks aluseid, keskenduti oluliselt sellele valdkonnale.

Admirals käivitas igakuised veebiüritused dr Alexander Elderiga, kes on üks mõjukamaid inimesi selles sektoris. Ta on professionaalne kaupleja ja kõigi aegade enimmüüdud kauplemisraamatu "The New Trading for a Living" autor.

Turu-uudiste pakkumiseks alustasime igapäevaseid episoode Admiralsi analüütikutega ning alustasime kauplejate ja investorite erinevat teadmiste taset hõlmavat koolitust. Hetkel pakume haridusprogramme 15 erinevas keeles. 2022. aasta jooksul osales meie kursustel, veebiseminaridel ja seminaridel üle 80 000 kaupleja ja investori.

43 000

unikaalset kasutajat veebiseminaridel/seminaridel

39 000

registreerumist veebikursustele

Turunduse automatiseerimine

Täiendasime kasutajate segmenteerimise võimalusi, kasutades tehisintellektil põhinevaid turunduse automatiseerimise tööriistu, mis võimaldavad meil luua paremaid kasutajaprofiile ja sihtimist. Selle tulemusena kasvas märgatavalt kasutajate seotus ja konversioonimäär.

Kaasatud kontaktide koguarv aasta jooksul:

931 996 (peaaegu 50%)

Interaktsioonidele avatud määr **4,8%**

Klõkkimise määr **57%**

Pärast nimekirja koostamist juunis jõudsime kokku **20 000** tõuketeavituste tellijani.

Turunduse tulevik hõlmab tõenäoliselt suuremat rõhku isikupärastamisele ning andmete ja tehnoloogia kasutamisele tarbijate sihtimiseks ja nendega suhtlemiseks. See võib hõlmata tehisintellekti, virtuaalse ja liitreaalsuse ning muude uuenduslike tehnoloogiate kasutamist kaasahaaravamate ja interaktiivsemate turunduskogemuste loomiseks. Lisaks pööratakse tõenäoliselt rohkem tähelepanu autentsete ja sisukate sidemete loomisele tarbijatega sotsiaalse vastutuse ja jätkusuutlike algatuste kaudu. Admirals soovib 2023. aasta trendidega sammu pidada ja isegi neist ette jõuda.

Pühendumine meid ümbritsevatele inimestele ja keskkonnale

„Igas oma tegevuses, olgu see siis ärile suunatud või ajendatud soovist reageerida meid ümbritsevatele keskkonna-, sotsiaalsetele ja juhtimisega seotud muudatustele, peame alati tegutsema ühtekuuluvuse vaimus. Koos töötades suudame saavutada rohkem. Admiralsis jälgime ümbritsevaid keskkonnamuutusi suure murega. Peame tegutsema kohe ja koos, tugevamalt kui kunagi varem,“ ütles Admirals Group ASi tegevjuht Sergei Bogatenkov.

Sergei Bogatenkov, Tegevjuht ja juhatuse esimees Admiral Markets AS

Positsioneerime end jätkuvalt liidritena, kui täidame oma kohustust järgida oma üldises ärimudelil keskkonna-, sotsiaal- ja ettevõtete juhtimise põhimõtteid.

Keskkonna-, sotsiaal- ja juhtimisvaldkonna

(ESG) kriteeriumid on Grupi tegevuses kogum standardeid, mida sotsiaalselt teadlikud investorid kasutavad võimalike investeeringute analüüsimiseks.

- Keskkonnakriteeriumid näitavad, kuidas Grupp toimib looduse kaitsmisel.
- Sotsiaalsed kriteeriumid arvestavad, kuidas Grupp juhib oma suhteid töötajate, tarnijate, klientide ja kogukondadega, kus ta tegutseb.
- Juhtimine kajastab Grupi juhtimist, juhtide töötasu, auditeid, sisekontrolli ja aktsionäride õigusi.

Üleilmse osalisena ja Grupina, millel on esindused üle kogu maailma, näeme sotsiaalseid, majanduslikke ja keskkonnavalaseid muutuseid enda ümber iga päev. Me usume, et suudame muuta maailma – üheskoos. See on põhimõte, mida jälgime, kui võtame arvesse oma kestlikkuse ja ESG-alaseid jõupingutusi.



Meie algatused

Keskkonnaalgatused

“Ükski väljakutse – mitte ükski väljakutse – ei kujuta tulevastele põlvkondadele suuremat ohtu kui kliimamuutused,”

ütles president Barack Obama.

2022. aastal võttis ÜRO Peaassamblee 161 poolt- ja kaheksa erapooletuga vastu ajaloolise resolutsiooni, millega kuulutati juurdepääs puhtale, tervislikule ja jätkusuutlikule keskkonnale universaalseks inimõiguseks.

ÜRO peasekretär António Guterres tervitas ajaloolist otsust ja ütles, et pöördeline areng näitab, kuidas liikmesriigid saavad ühineda ühises kolmekordses võitluses planeedi kliimamuutuse, bioloogilise mitmekesisuse vähenemise ja reostuse vastu.

Admirals toetab täielikult ÜRO resolutsiooni, mis kuulutab juurdepääsu puhtale, tervislikule ja säästvale keskkonnale universaalseks inimõiguseks, aidates ülemaailmsete projektide toetamisega kaasa eesmärgi täitmisele.



Admirals sai süsinikuneutraalseks ettevõtteks 2020. aastal ja on sellest ajast alates ClimatePartneriga koostööd teinud. Koostöös ClimatePartneriga oleme läbi viinud järgmised projektid.

Metsade kaitsmine Colombias, Matavenis.

Colombia suurima REDD+ projektina kaitseb see algatus 1 150 200 hektarit troopilisi metsi, kaitstes nende bioloogilist mitmekesisust. See pakub haridust, tervishoidu, kanalisatsiooni, toiduga kindlustatust ja muid sotsiaaltoetusi 16 000 põlisrahvale. Projekt töötab käsikäes kogukondadega, et neid pidevalt teavitada ja koolitada, parandada elutingimusi ja edendada jätkusuutlikku majanduskasvu.

Tuuleenergia Tuppadahallis, Indias.

See algatus toetab elektritootmist tuuleturbiinide abil. See on vaid üks Lõuna-India osariigi Karnataka projekti paljudest eelistest. Mitu väikest tuuleparki Shimoga ja Chitradurga rajoonis toodavad puhast elektrit kokku 34 turbiini ja koguvõimsusega 56 MW, mis suunatakse India elektrivõrku. Madala emissiooniga tehnoloogia aitab seega kaasa kasvuhoonegaaside vähendamisele. Samas kindlustatakse projektiga energiarustus piirkondades, kus varem puudus pidev juurdepääs elektrile.

Metsakaitse Rimba Rayas, Indoneesias.

Rimba Raya bioloogilise mitmekesisuse kaitseala on koduks viimastele ohustatud Borneo orangutangidele ning see toimib puhvertsoonina õlipalmistanduste ja Tanjung Putingi rahvusparki vahel. Piirkond pakub ideaalset elupaika mitmete looma- ja taimeliikidele, sealhulgas ahvidele ja päikesekarudele. Ökosüsteemi tervist edendatakse degradeerunud alade taasmetsastamise kaudu. Kogukonda toetatakse tegevustega, mis hõlmavad personaalsete veefiltrite, vee puhastussüsteemide, tuletõrje, päikesevalgustuse, raamatukogude, stipendiumide, mikroettevõtete ja ujuvklainikute ning tervishoiuteenuste kättesaadavaks muutmise ja kõige kaugemates piirkondades, kus mõnel inimesel pole kunagi olnud juurdepääsu arstiabile

Ülemaailmne süsiniku kompenseerimine+ ookeani kaitse.

Iga tonn CO2 kompensatsiooni võimaldab Plastic Banki algatusel peatada 10 kg plastijätmete sattumine ookeani



Puhas joogivesi Sierra Leones.

Kliimategevus puhta joogivee kaudu. Sierra Leone on suures osas maapiirkondades asuv riik, kus majapidamised kasutavad joogi-, puhastus- ja pesuvee puhastamiseks ebatõhusatel kolmekivipõletustel tavaliselt puitkütust. Selle protsessi tulemuseks on puidu põletamisel tekkivate kasvuhoonegaaside eraldumine – neid emissioone saab aga vältida, kasutades tõhusat puurkaevutehnoloogiat, mis ei vaja puhta veega varustamiseks kütust.

Toetatud projekt aitab Kono piirkonna kogukondadel taastada 57 kaevu. Koostöös kohaliku elanikkonnaga remonditakse ja hooldatakse regulaarselt kahjustatud kaevusid, mis tagab piirkonna veevarustuse. Puhta joogivee



kättesaadavus välistab vee keetmise vajaduse, säästes keskmiselt 10 000 tonni CO2 emissiooni aastas.

Seega ei aita see kaasa mitte ainult kliimameetmetele, vaid mõjutab ka soolist võrdõiguslikkust. Majapidamise veevarustuse vastutuse tõttu mõjutavad halvad veetingimused eriti tüdrukuid ja naisi. Puurkaevude kaudu puhta vee pakkumine vähendab nende vee ja küttepuude kogumisele kuluvat aega, mida saab nüüd kasutada õppimiseks või lisatulu saamiseks

Puhas joogivesi Indias.

Indias sureb igal aastal koolera või kõhutüüfuse tõttu üle kahe miljoni lapse. Sellised haigused levivad peamiselt joogivee kaudu. Kuid ainult 32 protsendil India majapidamistest on juurdepääs puhastatud veele. Paljud neist peavad leppima vee keetmisega lahtisel tulel. Sellest tekkiv suits omakorda põhjustab hingamisteede haigusi või silmapõletikke. Suure küttepuude tarbimise tõttu raiutakse piirkonnas üha enam metsa.

Lihtne ja taskukohane ohutu joogivesi võib siin palju ära teha. Seetõttu korraldatakse selle projektiga vee keemiline töötlemine kloori abil. Klooriidilahus valmistatakse koha peal ning vesi on mugavalt saadaval väikestes külapoodides või tuuakse inimestele koju kätte



[Süsiniku kompenseerimine + puude istutamine.](#)

See on rahvusvaheline süsinikdioksiidi kompenseerimise projekt, mis on kombineeritud täiendava piirkondliku kohustusega. Iga süsinikdioksiidi kompensatsiooni tonni kohta istutatakse Saksamaal veel üks puu, mis võib aidata kaasa meie metsade kliimamuutustega kohanemisele.

[Lõuna-Aafrikas kogukonna hüvede edendamine.](#)

Lõuna-Aafrika Vabariigis De Aari linna lähedal on 96 tuulikut alates 2017. aastast tootnud keskmiselt 439 600 MWh elektrit aastas, mis suunatakse Lõuna-Aafrika tarbimisvõrku. Projekti eesmärk on rakendada piirkonna tuuleenergia potentsiaali, et tasakaalustada säästvalt ja säästval viisil energiavajadusi.

Oma edusammude jätkamiseks on meil järgmised eesmärgid:

- laiendada oma ESG-ga seotud tooteid ja investeringuid oma klientidele;
- suurendada kasutatava taastuvenergia osakaalu;
- kaasata töötajad ESG- ja erialasesse koolitusse;
- vähendada oma heitkoguseid kooskõlas 1,5 °C tuleviku eesmärgiga;
- võtta kõigis meie kontorites üle maailma kasutusele täiendavad jäätmete ringlussevõtu protsessid;
- kaasata kohalikud kogukonnad;
- inspireerida kogukondi (olles eeskujuks) tegutsema kestlikult.

Edu saavutamiseks tuleb sidusrühmade, sealhulgas investorite, töötajate, klientide ja reguleerivate asutuste pühendumine ühtlustada. Peame kõik püüdlema ühise eesmärgi poole.

Sotsiaalalgatused

„Admirals on alati seisnud väärtuste eest, mis edendavad isiklikku ja ühiskondlikku arengut. Väärtuste eest, mis inspireerivad, julgustavad ja ühendavad meid kogukonnana ja üksikisikutena,“

Sergei Bogatenkov, Tegevjuht ja juhatuse esimees Admiral Markets AS

Meie ettevõtte sotsiaalse vastutuse programm on keskendunud erinevatele sotsiaalsetele algatustele, nagu haridus ja noorte finantskirjaoskus, kultuur ja sport ning roheliste algatuste toetamine.

Oleme aastaid välja andnud stipendiume silmapaistvatele üliõpilastele, kes soovivad keskenduda IT-le ja/või majandusele.

Admirals toetab Jõhvi programmeerimiskooli, kus igas eas täiskasvanud saavad end täiendada ja arendada oma programmeerijakarjääri. Oleme pühendunud laste ja noorte finantskirjaoskuse laiendamisele, mistõttu löime Eestis esimese laste lauamängu “Rahatarkuse kompass”.

Admirals jääb kõrgetasemelise muusika- ja üritustekorraldaja Eesti Kontserdi peasponsoriks. Samuti toetame Tallinna loomaia jääkarupere elamistingimuste parandamist.

Viimasena, ent mitte vähem tähtsana mainime, et meie meeskond on tõeliselt mitmekesine, mis puutub rahvusse, soosse, andekusse ja isiksusse – julgustame sellist suhtumist ka edaspidi.

Admiralsi eesmärk on saada valdkonna juhtivaks ettevõtteks vastutustundlike ja teadlike muutustega. Usume, et see kui 46% meie töötajatest on naised, on suur saavutus võrdse töötajaskonna loomisel, ning oleme kindlad, et suudame aina paremini saavutada kõik enda jaoks seatud ESG-eesmärgid. Meie tegevus mõjutab mitte üksnes keskkonda, kus me elame, vaid igat meie kogukonna liiget.

Juhtimisalgatused

Meie juhatuse roll ja koosseis, meie aktsionäride õigused ja see, kuidas mõõdetakse ettevõtte tulemuslikkust, on väga olulised, et tagada meie edu ja üldine mõju ettevõtte juhtimisel. Õigused ja kohustused meie organisatsioonis on selgelt määratletud. Usume kindlalt ja tegutseme selle nimel, et hoida tasakaalu kasumi teenimise ja sidusrühmade toetamise vahel. See on meie ettevõtte tegeliku juhtimise tuum.

Strateegilised eesmärgid

Admirals – teie usaldusväärne finantspartner kogu teekonnal.

“Meie eesmärk aastaks 2030 on olla ülemaailmne rahalise kaasamise teerajaja, et võimaldada 10 miljonile inimesele võimalus saavutada finantsvabadus, pakkudes haridust, mugavat ja turvalist juurdepääsu finantstoodetele ökosüsteemi kaudu, mis vastab nende elukestvatele vajadustele,“

Sergei Bogatenkov, Tegevjuht ja juhatuse esimees Admiral Markets AS

Admirals on üks maailma juhtivaid FinTechi ettevõtteid – neobroker, mis tegutseb digitaalses ruumis. Kui 20 aastat tagasi oma äri alustasime, olime esimeste veebikauplemissplatvormide seas. Tänapäevaks oleme arenenud finantskeskuseks, mis muudab isikliku rahanduse läbipaistvaks, mugavaks ning kättesaadavaks kõigile ja kõikjal.

Laiendame ja mitmekesistame pidevalt oma tootepõhist pakkumist. Meid on läbi aja nimetatud kvaliteedi turuliidriks. Admirals koosneb 300-liikmelisest meeskonnast, kes asuvad kuues ülemaailmses keskuses, muutes selle tõeliselt ülemaailmseks organisatsiooniks.

Kohaliku fookusega globaalse ettevõttega on grupp esindatud kõikidel mandritel, esindustega 18 erinevas riigis. See tähendab võimet ja tahet pakkuda klientidele kohalikku tuge ja klienditeenindust.

Admirals tähistab ühtset kogemust finantsmaailmas ja järjepidevat usaldusväärset. Meie ekspertiis ja pakkumised võimaldavad ülemaailmset kohalolu, mille üle teostavad põhjalikku kontrolli kõige kõrgetasemelisemad järelevalveasutused maailmas.

Maailma juhtivate reguleerivate asutuste väljastatud litsentsid ja füüsiline kohalolek kõige olulisematel turgudel võimaldavad meil oma kliente isiklikult tundma õppida, mõista nende vajadusi ja pakkuda neile kõrgetasemelist teenust.

Admirals on alati rõhutanud pikaajalise strateegia tähtsust. Järgnevatel aastatel keskendub grupp tulude kasvatamisele, aktiivsete kasutajate kasvule, tehnoloogia ja finantsökosüsteemi arendamisele, et pakkuda platvormi teenusena. Samuti sünergia leidmisele uute partneritega, et soodustada kiiret laienemist. Need on järgmised suured eesmärgid edasise edu määramisel.

Admirals on alati seisnud finantskirjaoskuse eest, pakkudes õppeprogrammide ja -materjalide kaudu nutikaid finantsvastuseid. Pakkudes inimestele tööriistu, millega end finantsmaailmas harida, saavad nad langetada arukaid otsuseid ja astuda esimesi samme oma investeerimistegevuses. Admirals on otsustanud jätkata rahalise kaasatuse ja finantsvabaduse idee tugevdamist kõikjal.

Auhinnad

20 tegutsemisaasta jooksul on Admirals alati olnud tuntud turuliidrina kvaliteedi poolest. 2022. aasta on toonud ettevõttele auhindu ja tunnustust, mis tõestab jätkuvaid ambitsioone olla turul juhtpositsioonil kvaliteedi, silmapaistva klienditeeninduse ja parimate tehnoloogiliste tööriistade osas.

In 2022, the Group received the following awards in the industry:

- Deutsches Kundeninstitut "Parim CFD maakler" 2022
- BrokerWahl "Forexi ja CFD-de Aasta maakleri kategooria esikoht" 2022
- FI auhind, Jordaania Finants Expo "Parima hinna ja kvaliteedi suhtega maakler" 2022
- TRADERS' "Parim maakler" 2022
- TRADERS' "Parim haridus" 2022
- Área de Inversión "Parim haridus" 2022
- Área de Inversión "Parim maakler" 2022

Saksamaa



Deutsches Kundeninstitut
"Parim CFD maakler" 2022



BrokerWahl
"Forexi ja CFD-de Aasta maakleri kategooria esikoht" 2022

Jordaania



JFI Award, Jordan Financial Expo
"Forexi ja CFD-de Aasta maakleri kategooria esikoht" 2022

Hispaania



TRADERS'
"Parim maakler" 2022



TRADERS'
"Best Education" 2022



TRADERS'
"Best Financial Analyst" 2022



Área de Inversión
"Parim haridus" 2022

Meie tegevust mõjutavad potentsiaalsed trendid ja tegurid

Admiralsi suur eesmärk on võimaldada 10 miljonil inimesel saavutada finantsvabadus aastaks 2030. Pikaajalise eesmärgi saavutamiseks navigeerib ettevõtte läbi äritegevusega seotud suundumuste ja võtab neid hoolikalt arvesse. Nende tegurite tundmine ja analüüs aitab tegevusriske maandada. Järgnevalt kirjeldame kõnelauseid tegureid.

• Geopoliitika ja võimu ümber kujundamine

2022. aasta on lõhkunud Euroopas ja mujal elavate inimeste turvatunde. Ukraina sõda on avaldanud suurt mõju majandusele ja energeetikale. Samal ajal võivad muud suuremad ebastabiilsused maailmas mõjutada finantssektori tulevikku.

Näiteks on Admirals Aafrikas märkimisväärselt laienenud, omandades litsentsid Lõuna-Aafrikas ja Keenias. Aafrikas jätkuvad konfliktid nagu Etioopia kodusõda, mis võivad piirkonnas põhjustada ebakindlust ja muutuseid turul. Jälgime hoolikalt Taiwani geopoliitilist kriisi, millel võib olla mõju globaalse maailmakorra tulevikule. USA ja Hiina suhted hakkavad kujundama maailmakorda.

• Majanduskriis

IMF on oma 2022. aasta aruandes kirjeldanud majanduse jätkuvat olukorda kui "kriisi kriisi kõrval." Geopoliitilised ja sotsiaalsed pinged on jõudnud uude peatükki, samas kui inflatsioon ja intressimäärad on oluliselt tõusnud.

Majandus on karmistunud ning see mõjutab ka investeerimise ja kauplemise tulevikku.

Seetõttu on globaalses majandusolukorras inimeste prioriteetid ja käitumismustrid muutunud. Võttes arvesse Maslow vajaduste hierarhiat, on põhivajaduste täitmine varasemast enam levinud. Google'i trendid viitavad sellele, et inimesed mõtlesid 2022. aastal oma investeringutele palju vähem kui varem. Majandusteaduse planeerimishorisonidist saab üks tulevikku mõjutav märksõna.

• Digitaalse transformatsiooni kiirendamine

Oleme tunnistanud üha suurenevale nõudlusele mobiilsete ja tehniliste arenduste järele, et tagada äriedu täna ja tulevikus. Tehisintellektil on tohutu mõju inimkonnale üldiselt, majandus on üks neist. Jälgime suure tähelepanuga digipöörde võidukäiku ja klientide käitumist digitaliseerimise suunas.

Ühe valdkonna mõjutamise trendina peame arvesse võtma ka turunduskulude taset ja turunduse efektiivsust uute klientide meelitamisel.

Majanduskeskkond

Tähtsad ülemaailmsed sündmused 2022. aastal

- Venemaa tungib Ukrainasse
- Sissetungile järgneb sanktsioonitulu, mille lääneriigid on Venemaa vastu kehtestanud
- Lääne ettevõtted lahkuvad massiliselt Venemaalt
- Inflatsioon saavutab paljudes riikides mitmekümne aasta kõrgeima taseme
- Ülemaailmsed intressimäärad tõusevad 30 aasta kiireimas tempos

Maailmamajandus

Kui 2021. aastal paljude riikide majandus teataval määral normaliseerus, siis 2022. aastat iseloomustas sõja katastroofiline naasmine Euroopasse.

Peale suurte inimkaotuste on kogu maailmas tunda olnud ka majanduslikku löögilainet. Ülemaailmne inflatsioon, mis oli juba 2022. aasta hakul suur, kasvas veelgi, kui Venemaa väed Ukraina piiri ületasid.

Et säärase inflatsiooni vastu võidelda, kiirustasid keskpangad kogu maailmas väga lõtva rahapoliitikat karmistama, tõstes intressimäärasid viimaste aastakümnete kiireimas tempos.

Seetõttu on kiire inflatsioon ja intressimäärade tõus majanduskasvu lammatanud. 2022. aastal kasvas maailmamajandus hinnanguliselt 2,9%, mis jääb alla 2021. aasta 5,9% suurusele kasvule. Kuid prognooside kohaselt kahaneb see näitaja 2023. aastal taas 1,9%ni.

Kui see prognoos on täpne, on 2023 kasvumäära poolest tagantpoolt kolmas aasta viimase kolmekümne aasta jooksul – veel väiksem oli kasv 2008. ja 2020. aastal, mil valitses majanduslangus. See statistika näitab, kui hirmutavalt lähedal on maailmamajandus majanduslangusele juba teist korda kolme aasta jooksul.

Eesoleval aastal peaks inflatsioon, mis on paljudes riikides näidanud tiptaseme saavutamise märke, taas raugema, kuid enne aasta lõppu see ilmselt sihtmäärani tagasi ei jõua. Eeldatavasti jäävad intressimäärad kõrgeks kogu 2023. aasta jooksul.

Mis puutub aktsiaturgudesse, siis aktsiate jaoks tugevale 2021. aastale järgnes karuaasta 2022, mil enamik peamisi indekseid lõpetas aasta miinuses, ja 2023. aasta väljavaated on käesoleva aruande koostamise ajal endiselt ebakindlad.

Ameerika Ühendriigid

Maailma suurim majandus kasvas 2022. aastal hinnanguliselt 1,9% hoolimata aasta kahes esimeses kvartalis toimunud langusest. Prognooside kohaselt aeglustub kasv 2023. aastal 0,5%ni.

Ehkki prognoositav kasvu majanduskasv võib olla ebameeldiv statistika, rahustavad paljudid märgid, et inflatsioon USAs näib olevat saavutanud tipu pärast seda, kui see 2022. aasta juunis jõudis 9,1%ni. 2022. aasta detsembrile eelnenud 12 kuu jooksul vähenes inflatsioon 6,5%ni, mis on küll üle kolme korra suurem kui Föderaalreservi sihttase, kuid liigub kindlasti õiges suunas.

Tõenäoliselt saab Föderaalreserv selle eest mõningast tunnustust, kuna on kehtestanud maailma ühe agressiivseima rahapoliitika karmistamise režiimi. Selle lähenemisviisi tõttu tõusid intressimäärad 2022. aasta alguse vahemikust 0,00–0,25% detsembriks 4,25–4,5%ni.

Intressimäärade kiire tõus koos ülemaailmse majandusliku ebakindlusega mängis oma osa selles, et USA dollari tõusis aastate kõrgeimale tasemele, kusjuures USA dollari indeks saavutas septembris 2022 kahekümne aasta kõrgeima taseme.

USA dollari kiire tõusu tuules saabus Wall Streetile raske aeg, kuna inflatsioon, intressimäärade tõus ja ebakindlus võtsid kõik oma osa. Pärast 2021. aastal teenitud rekordtulu lõpetasid Dow Jones Industrial Average, S&P 500 ja Nasdaq Composite 2022. aasta vastavalt 9%, 19% ja 33% suuruse aastakahjumiga.



Ühendkuningriik

Ühendkuningriigi majandus kasvas 2022. aastal hinnanguliselt 4,2%, kuid prognooside kohaselt langeb see 2023. aastal 0,4% võrra. Ühendkuningriik on ainus G7 riik, kelle SKP jääb alla tema pandeemiaeelse taseme ja tema prognoositav kasvumäär 2023. aastaks on liikmete seas kõige halvem.

2022. aasta detsembrile eelnenud 12 kuu jooksul oli inflatsioon Ühendkuningriigis 10,5%, mis on veidi väiksem kui eelmise kuu 10,7%, kuid siiski 40 aasta kõrgeim tase.

Lisaks ülemaailmsete probleemidega võitlemisele – mille hulgas on kiire inflatsioon, tõusvad intressimäärad ja aeglane majanduskasv – püüab Ühendkuningriik ikka veel selgitada oma kurssi väljaspool Euroopa Liitu, enam kui kaks aastat pärast ametlikku lahkumist liidust.

Ühendkuningriigi majandusprobleemid 2022. aastal süvenesid aasta lõpu poole poliitilise segaduse tõttu. Septembris alanud kahe kummalise kuu jooksul oli Ühendkuningriigil kolm peaministrit ja tänu niinimetatud minieelarvele kannatas riigi finantsalane usaldusväärsus ülemaailmsel areenil. Lühikest aega kehtinud eelarve, mille esitas sama põgusalt ametis olnud peaminister, sisaldas rahastamata maksukärpeid, mis hirmutasid investoreid, suurendas valitsuse laenukasutuskulusid hüppeliselt ja vedas Briti naela USA dollari suhtes ajalooliselt madalale tasemele.

Prognooside kohaselt ootab Ühendkuningriigi majandust 2023. aastal langus ja kuigi see peaks olema eeldatavasti suhteliselt väike, võtab taastumine ilmselt kauem aega kui paljudes teistes arenenud majandusega riikides.

Hiina

Hiina on maailma suurte majanduste seas mõnevõrra anomaalne. Pärast 8,1% suurust kasvu 2021. aastal on Hiina majanduskasv hinnanguliselt aeglustunud 2,7%ni 2022. aastal ja 2023. aastal on see prognooside kohaselt 4,3%.

Kuid erinevalt oma lääne konkurentidest on Hiina inflatsioonitase Hiina majanduses madal ja stabiilne. Pärast haripunkti saavutamist tasemel 2,8% 2022. aasta septembris aastane inflatsioon kahanes ja oli detsembris vaid 1,8%.

See suhteliselt madalam inflatsioonitase on suuresti tingitud Hiina nullkroonapoliitikast, mis on tarbijanõudlust alla surunud, piirates sellega paljudes teistes maailma osades kogetud hinnatõusu.

See täisleppimatus COVID-19 suhtes põhjustas rangete ja ootamatute piirangute kehtestamise kogu riigis, et takistada nakkuse levikut. Pärast sotsiaalseid rahutusi aasta lõpus loobus Hiina detsembris siiski äkitselt sellest poliitikast, mis viis Hiina majanduse taasavamiseni.

Lisaks inflatsiooni piiramisele 2022. aastal, nagu eespool näha, põhjustas Hiina lähenemisviis peale COVID-19 leviku piiramise ka majanduskasvu märkimisväärse aeglustumise. Hiina kinnisvarasektor on olnud samuti suure osa aastast pidevas kriisis, kusjuures viimase 18 kuu jooksul on hulk kinnisvaraarendajaid seisnud silmitsi maksehäiretega.

Kui 2023. aasta edenedes on tõenäoline, et karmide COVID-19 meetmete lõdvendamine hoogustab majanduskasvu, siis võib tarbijanõudluse kasvu tõttu Hiinas ka inflatsioon kiireneda.

Euroala

Pärast 5,3% suurust kasvu 2021. aastal on euroala majanduskasv 2022. aastal aeglustunud hinnanguliselt 3,3%ni ja prognooside kohaselt jääb see 2023. aastal 0% juurde.

Nagu teisedki majandused, on euroala maadelnud suure osa 2022. aastast kiire inflatsiooni ja aeglustuva majanduskasvuga.

Paljud euroala liikmed on eriti tundlikud Venemaa naftale ja gaasile kehtestatud lääne sanktsioonide mõju suhtes, mis on süvendanud elukalliduse kriisi. Hea näide selle kohta on Saksamaa, kes enne Venemaa sissetungi Ukrainasse sai umbes kolmandiku oma maagaasist ja toornaftast Venemaalt.

Sanktsioonid koos asjaoluga, et Venemaa kohati katkestas Euroopasse tehtavad tarned, pööras energiahinnad tõusule, tugevdades üldist inflatsiooni ja tekitades muret Euroopa energiavarustuse pärast talve eel.

Kuigi Euroopa Keskpank (EKP) tegutses palju aeglasemalt kui mitmed teised keskpangad, tõstis ta aasta teises pooles intressimäärasid kokku 2,5 protsendipunkti võrra, et hinnatõusu ohjeldada. Inflatsioon euroalas vähenes seetõttu 2022. aasta detsembris, langedes eelmise kuu 10,1%-lt 9,2%-le, mis tõi kaasa spekulatsioonid, et inflatsioon võib olla piirkonnas oma haripunkti saavutanud.

Eesti

Pärast seda, kui Eesti majandus saavutas 2021. aastal euroalas ühe tugevama kasvumäära (8%), vähenes see 2022. aastal hinnanguliselt 0,1% võrra, kuid peaks prognooside kohaselt 2023. aastal 0,7% võrra kasvama.

Eestit tabas üks kiiremaid inflatsioone kogu euroalas, saavutades 2022. aasta augustis 25,2% taseme – see on tunduvalt suurem kui euroala keskmine haripunkt (10,6%) oktoobris. Kuigi inflatsioon näib nüüd õiges suunas liikuvat, jäi see detsembris siiski tublisti üle sihtmäära, olles 17,5%.

Peale ülemaailmse surve on Eesti inflatsiooni soodustanud mõned riigispetsiifilised tegurid. Esiteks võimaldavad hiljutised vastuolulised pensionireformid üksikisikutel võtta II samba pensionist enne pensioniea saabumist välja raha, mis on tõenäoliselt tarbimist suurendanud. Teiseks, suurel osal elanikkonnast on turuhinnaga seotud energiakokkulepped, mistõttu tarbijad on energiahinna kõikumisest palju rohkem mõjutatud.

2023. aasta väljavaated

Kuna inflatsioon 2022. aastal hüppeliselt kiirenes, näis, et olukord võib tarbijatele ja majandusele kogu maailmas väga kiiresti märkimisväärselt halveneda.

Osaliselt tänu keskpankade kiirele tegutsemisele on aga asjaolu, et inflatsioon näib olevat saavutanud oma tipp-taseme, kahtlemata hea uudis ja viitab sellele, et võime elukalliduskriisi ületada varem, kui esialgu eeldati.

Kuigi inflatsioon võib näidata jahtumismärke, teeb seda ka ülemaailmne majanduskasv ja see on miski, millega paljud majandused tõenäoliselt 2023. aastal vaeva näevad.

Finantsülevaade

Admiral Markets AS peamised finantsnäitajad

Kasumiaruanne (miljonites eurodes)	2022	2021	Muutus 2022 vs 2021	2020
Kauplemistegevuse netotulu	44,3	20,5	116%	47,1
Tegevuskulud	21,3	22,3	-4%	26,2
EBITDA	26,1	1,0	2 510%	21,6
Puhaskasum	24,8	0,9	2 655%	20,3
EBITDA marginaal, %	59%	5%	54	46%
Puhaskasumi marginaal, %	56%	4%	52	43%
Kulude-tulude suhe, %	48%	109%	-61	56%

Ärimahud (miljonites eurodes)	2022	2021	Muutus 2022 vs 2021	2020
Nõuded krediidiasutustele ja investimisühingutele	33,4	23,0	45%	40,3
Võlakirjad	5,5	7,6	-28%	8,7
Omakapital	80,7	55,9	44%	57,7
Varad	90,0	63,1	43%	71,4
Bilansivälised varad (kliendivarad)	0,5	0,7	-28%	3,0

Finantssuhtarvude arvutamisel kasutatud valemid:

EBITDA marginaal % = EBITDA / kauplemistegevuse netotulu

Puhaskasumi marginaal % = Puhaskasum / kauplemistegevuse netotulu

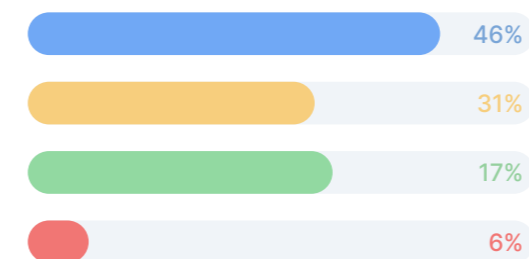
Kulude-tulude suhe % = Tegevuskulud / kauplemistegevuse netotulu

Kauplemistegevuse netotulu

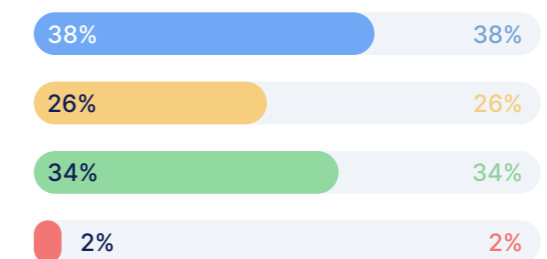
Finantsturgude kõrge volatiilsuse tõttu kasvasid 2022. aastal ettevõtte tulemused märkimisväärselt. Ettevõtte kauplemistegevuse netotulu 2022. aastal oli 44,3 miljonit, mis on 116% rohkem aastavõrdluses 2021. aastaga. 2022. aastal moodustasid CFD-tooted kogu kauplemistegevuse brutotulust 17%, vähenedes aastavõrdluses 17%. CFD-de indeksid

moodustasid kogu kauplemistegevuse brutotulust 46%, vähenedes aastavõrdluses 8%. Forex moodustas kogu kauplemistegevuse brutotulust 31%, vähenedes aastavõrdluses 5%. Forexi, CFD-de indeksite ja muude aktsiate osakaal suurenes peamiselt tooraine CFD- de 17%-lise vähenemise tõttu. Muud tooted, nagu aktsiad, ETF-id jne jäid moodustasid 6% kauplemistegevuse brutotulust.

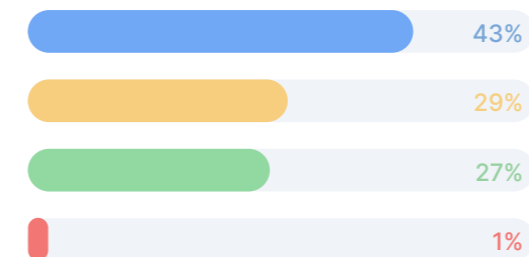
2022



2021



2020



- Indeksite CFD-d
- Forex
- Toorainete CFD-d
- Muud (krüpto, võlakirjad, ETF-d, aktsiad jne)

Kulud

Ettevõtte tegevuskulud kahanesid 4% aastal 2022.

Ettevõtte kogu tegevuskuludest moodustavad suurima osa turunduskulud, olles 8,8 miljonit eurot, mis on aastavõrdluses 4% vähenemine ning moodustavad 41% kogu tegevuskuludest. Tööjõukulud kasvasid 2022. aastal 4%, 4,8 miljoni euroni, mis moodustas 23% kogu tegevuskuludest.

IT-kulud moodustasid 12% kogu tegevuskuludest, 2,6 miljonit eurot 2022. aastal. Muud suuremad tegevuskulud on juriidilised ja auditeerimiskulud, muud sisseostetud teenused, käibemaksu ja grupisisesed kulud.

Kulude-tulude suhe vähenes ja 2022. aastal oli 48%, peamiselt selle tõttu, et ettevõtte kauplemistegevuse netotulu kasvas märkimisväärselt.

Puhaskasum

EBITDA ja puhaskasum olid 2022. aastal vastavalt 26,1 miljonit eurot ja 24,8 miljonit eurot.

Ettevõtte omakapitali tootlus oli 2022. aasta lõpus 36,4% (2021: 1,6%).

Finantsseisundi aruanne

Admiral Markets AS-il on tugeva mahuga bilanss, omakapital on

80,7 miljonit eurot

ja pikaajalised kohustused 4,3 miljonit eurot.

31. detsembri 2022. aasta seisuga moodustas ettevõtte varade maht 90,0 miljonit eurot. Ligikaudu 37% varadest moodustavad nõuded krediitiasutustele ja investeerimisühingutele. Võlakirjade portfelli koosneb ainult kõrge kvaliteediga likviidsetest varadest ja moodustab 6% koguvaradest.

Ettevõtte immateriaalne põhivara oli 2022. aasta lõpu seisuga 3,1 miljonit eurot. Ettevõtte pikaajalised kohustused koosnevad allutatud võlakirjadest ja kapitalirendist moodustades kogu bilansimahust 5%.

Ettevõtte bilansivälised varad (kliendivarad) moodustavad 2022. aasta lõpu seisuga 0,5 miljonit eurot (2021: 0,7 miljonit eurot).

Peamised finantssuhtarvud

	2022	2021	Muutus 2022 vs. 2021	2020
Puhaskasum aktsia kohta, eurodes	61,5	2,3	59,2	50,2
Omakapitali tootlus (ROE), %	36,4%	1,6%	34,8	42,0%
Omakapitali suhtarv	1,2	1,2	0	1,2
Varade tootlus (ROA), %	32,4%	1,4%	31	34,2%
Lühiajaliste kohustuste kattekordaja	11,9	18,0	7,0	7,0

Finantssuhtarvude arvutamisel kasutatud valemid:

Puhaskasum aktsia kohta, eurodes = puhaskasum / keskmine aktsiate arv

Omakapitali tootlus (ROE), % = puhaskasum / keskmine omakapital * 100

Omakapitali kordaja = keskmised varad / keskmine omakapital

Vara tootlus (ROA), % = puhaskasum / keskmised varad * 100

Lühiajaliste kohustuste kattekordaja = käibevara / lühiajalised kohustised.

Suhtarvude arvutamisel võetakse bilansilised näitajad arvesse eelmise ja käesoleva aruandeperioodi lõpunäitajate aritmeetilise keskmisena, kasumiaruande näitajad aruandeperioodi lõpu seisuga.

Klientide trendid

Grupi uute kontode ja uute taotluste arv suurenes 2022. aastal.

	2022	2021	2020
Uued kliendid	16 113	19 128	28 475
Uued kontod	78 790	65 251	87 369
Uued taotlused	151 116	123 714	93 703

Admiralsil oli positiivne klientide aktiivsuse tendents. Allpool on toodud aktiivsete klientide ja aktiivsete kontode arv, mille puhul on tehtud vähemalt üks kauplemistehing vastaval aastal.

	2022	2021	2020
Aktiivsed kliendid	55 242	49 080	48 341
Aktiivsed kontod	70 346	63 231	62 854

	2022	2021	Muutus	2020
Uued kliendid	16 113	19 128	-16%	28 475
Aktiivsed kliendid	55 242	49 080	13%	48 341
Uued kontod	78 790	65 251	21%	87 369
Aktiivsed kontod	70 346	63 231	11%	62 854
Uued taotlused	151 116	123 714	22%	93 703
Keskmine tulu kliendi kohta	1 249	728	72%	1 286
Keskmine tehingute arv kliendi kohta	1 068	1 062	0,5%	1 385

Grupi aktiivsete klientide arv kasvas 13% 55 242 kliendini võrreldes 2021. aastaga ja 14% kõrgem kui 2020. aastal. Uute taotluste arv grupis kasvas 22% 2021. aasta sama perioodiga võrreldes 151 116 taotluseni ja 61% 2020. aasta sama perioodiga võrreldes. Grupi kliendivarad vähenesid aastaga 13%, ulatudes 2022. aastal 86,0 miljoni euroni.

Grupile esitati 2022. aastal 151 116 taotlust, millest aktsepteeriti ligikaudu 52%. 2022. aasta lõpu seisuga moodustasid jaekliendid grupi klientidest 93% ja nende osakaal kogu kauplemistegevuse brutotulust on ligi 75%. Professionaalsete klientide arv moodustas 7% grupi klientidest ja nende osakaal kogu kauplemistegevuse brutotulust on ligi 25%.

Admiral Markets AS emaettevõtte Admirals Group AS konsolideeritud peamised finantsnäitajad:

Kasumiaruanne (miljonites eurodes)	2022	2021	Muutus 2022 vs 2021	2020
Kauplemistegevuse netotulu	69,0	35,7	93%	62,2
Tegevuskulud	44,7	37,8	18%	40,6
EBITDA	26,6	1,0	2560%	23,4
EBIT	24,5	-1,0	2550%	21,7
Puhaskasum	24,1	0,1	24000%	20,7
EBITDA marginaal, %	40%	3%	37	38%
EBIT marginaal, %	36%	-3%	39	35%
Puhaskasumi marginaal, %	35%	0,4%	34,6	33%
Kulude-tulude suhe, %	65%	106%	-41	65%

Ärimahud (miljonites eurodes)	2022	2021	Change 2022 vs 2021	2020
Nõuded krediitiasutustele ja investeerimisühingutele	72,0	45,7	58%	53,2
Võlakirjad	5,5	7,6	-28%	8,7
Omakapital	82,9	59,3	40%	61,1
Bilansimaht	98,2	71,9	37%	75,2
Bilansivälised varad (kliendivarad)	86,0	99,2	-13%	82,2
Töötajate arv	294	300	-2%	340

Finantssuhtarvude arvutamisel kasutatud valemid:

EBITDA marginaal % = EBITDA / kauplemistegevuse netotulu

EBIT marginaal % = EBIT / kauplemistegevuse netotulu

Puhaskasumi marginaal % = Puhaskasum / kauplemistegevuse netotulu

Kulude-tulude suhe % = Tegevuskulud / kauplemistegevuse netotulu

Kapitaliseeritus

Riskijuhtimine on osa Admiral Markets AS-i sisekontrollisüsteemist ja selle eesmärgiks on identifitseerida, hinnata ja kontrollida kõiki Admiral Markets AS-i tegevusega seotud riske, et kindlustada Admiral Markets AS-i usaldusväärsus, stabiilsus ja kasumlikkus.

Admiral Markets AS-i omavahendite tase seisuga 31.12.2022 oli 54,6 miljonit eurot (31.12.2021: 53,7 miljonit eurot).

Omavahendid

(tuhandetes eurodes)	31.12.2022	31.12.2021
Sissemakstud aktsiakapital	2 586	2 586
Kasumi arvelt moodustatud reservid	259	259
Eelmiste aastate jaotamata kasum*	53 011	52 090
Immateriaalne põhivara	-3 095	-3 070
Esimese taseme omavahendid kokku	52 761	51 865
Allutatud võlakirjad	1 824	1 827
Teise taseme omavahendid kokku	1 824	1 827
Omavahendid kokku	54 585	53 692

Alljärgnevalt on toodud kapitalinõuded ja kapitali adekvaatsus seisuga 31.12.2022:

Kapitalinõuded

(tuhandetes eurodes)	31.12.2022	31.12.2021
Püsivate üldkulude nõue	5 482	6 303
Kliendile tekitatav risk	5	30
Turule tekitatav risk	8 824	9 448
Investeeringusühingule tekitatav risk	6 196	8 462
K-teguri kohane nõue kokku	15 025	17 940

Kapitali adekvaatsus

	31.12.2022	31.12.2021
Kapitali adekvaatsus	363%	299%
Esimese taseme omavahendite suhtarv	351%	289%

Admiral Markets AS on raporteerimise perioodide lõpul hästi kapitaliseeritud ja täitnud kõiki regulatiivseid kapitalinõudeid.

Raamatupidamise vahearuanne

Selles peatükis antakse ülevaade varadest, kohustustest, omakapitalist, tuludest ja rahavoost.



Finantsseisundi aruanne

	Note	31.12.2022	31.12.2021
Varad			
Nõuded krediitiasutustele	3	20 111	4 696
Nõuded investeerimisühingutele	3	13 266	18 292
Finantsvarad õiglates väärtuses muutustega läbi kasumiaruande	4	7 933	9 998
Laenud ja nõuded	5	34 634	16 097
Varud		48	48
Muud varad		2 230	1 903
Investeeringud tütarettevõtetesse		4 180	4 180
Materiaalne põhivara		1 850	1 644
Kasutusõigusega vara		2 684	3 147
Immateriaalne põhivara		3 095	3 070
Varad kokku		90 031	63 075
Kohustused			
Finantskohustused õiglates väärtuses muutustega läbi kasumiaruande	4	214	637
Võlad ja ettemaksed	6	4 350	1 381
Allutatud võlakirjad	8	1 827	1 827
Rendikohustis	7	2 949	3 375
Kohustused kokku		9 340	7 220

Jätkub järgmisel leheküljel →

Omakapital			
Aktiivkapital	10	2 586	2 586
Kohustuslik reservkapital		259	259
Jaotamata kasum		77 846	53 010
Omakapital kokku		80 691	55 855
Kohustused ja omakapital kokku		90 031	63 075

Koondkasumiaruanne

(tuhandetes eurodes)	Lisa	2022	2021
Netokasum klientidega ja likviidsuspakkujatega kaubeldavatelt finantsvaradelt õiglasel väärtuses muutustega läbi kasumiaruande		70 462	36 882
Vahendustasu tulu		1 880	1 935
Komisjoni- ja vahendustasu kulu		-28 832	-18 439
Muud kauplemistegevusega seotud tulud		753	156
Muud kauplemistegevusega seotud kulud		0	-4
Kauplemistegevuse netotulu	12	44 263	20 530
Muud samalaadsed intressitulud		137	185
Intressitulu efektiivse intressimäära meetodil		698	251
Intressikulu		-210	-229
Muud tulud		528	2 624
Muud kulud		-10	-52
Netokasum valuutakursi muutustest		1 130	867

Netokahjum õiglasel väärtuses muutustega läbi kasumiaruande		-363	-349
Tööjõukulud		-4 828	-4 638
Tegevuskulud	13	-14 826	-16 482
Põhivara kulum		-1 202	-687
Kasutusõigusega vara kulum		-483	-533
Kasum enne tulumaksu		24 834	1 487
Tulumaks		0	-567
Aruandeperioodi kasum		24 834	920
Aruandeperioodi koondkasum		24 834	920
Puhaskasum ja lahustatud puhaskasum aktsia kohta	10	61,47	2,28

Rahavoogude aruanne

	Note	2022	2021
Rahavood äritegevusest			
Aruandeperioodi kasum		24 835	920
Mitterahaliste tulude ja kulude korrigeerimised			
Materiaalse ja immateriaalse põhivara kulum		1 686	1 220
Kasum põhivara müügist		10	10
Intressitulu		-836	-436
Intressikulu		210	229
Ettevõtte tulumaksu kulu		0	567
Muud finantstulud ja -kulud		-450	-518
Äritegevuse rahavood enne muutusi käibekapitalis		25 455	1 992
Muutused käibekapitalis:			
Nõuded investeerimisühingutele muutus	3	5 026	-3 172
Nõuded ostjate vastu muutus	5	5 228	-7 974
Muude varade muutus		-327	-513
Tuletisinstrumentide varade muutus	4	-93	378
Kohustuste ja ettemaksete muutus	6	2 970	-5 936
Tuletisinstrumentide kohustuse muutus	4	-424	418
Varude muutus		0	-48
Äritegevuse rahavood enne intressi ja makse		37 835	-14 855

Laekunud intressid		570	316
Makstud intressid		-146	-229
Makstud ettevõtte tulumaks		0	-567
Kokku rahavood äritegevusest		38 259	-15 335
Rahavood investeerimistegevusest			
Materiaalse ja immateriaalse põhivara müük		0	11
Materiaalse ja immateriaalse põhivara soetus		-1 443	-2 974
Antud laenud	5	-25 283	-2 757
Antud laenude tagasimaksed	5	1 413	1 489
Finantsvarad õiglases väärtuses muutustega läbi kasumiaruande soetus (investeeringisportfell)		-4 418	-3 778
Finantsvarad õiglases väärtuses muutustega läbi kasumiaruande müük (investeeringisportfell)		6 945	3 680
Müüdnud aktsiad		0	2 228
Ostetud aktsiad		0	-1
Tasutud tütarettevõtete soetamisel		-484	0
Kokku rahavood investeerimistegevusest		-23 270	-2 102
Rahavood finantseerimistegevusest			
Väljamakstud dividendid	10	0	-2 742
Rendikohustise põhiosa tagasimaksed	7	-510	-464
Kokku rahavood finantseerimistegevusest		-510	-3 206
RAHAVOOD KOKKU		14 479	-20 643

Jätkeb järgmisel leheküljel →

Raha ja raha ekvivalendid perioodi alguses	3	4 696	25 727
Raha ja raha ekvivalendid muutus		14 479	-20 643
Valuutakursside muutuste mõju raha ja raha ekvivalentidele		936	-388
Raha ja raha ekvivalendid perioodi lõpus	3	20 111	4 696

Omakapitali muutuste aruanne

(tuhandetes eurodes)	Aksiakapital	Kohustuslik reservkapital	Jaotamata kasum	Kokku
Saldo seisuga 01.01.2020	2 586	259	35 938	38 783
Väljamakstud dividendid	0	0	-1 371	-1 371
Aruandeperioodi kasum	0	0	20 265	20 265
Aruandeperioodi koondkasum	0	0	20 265	20 265
Saldo seisuga 31.12.2020	2 586	259	54 832	57 677
Saldo seisuga 01.01.2021	2 586	259	54 832	57 677
Väljamakstud dividendid	0	0	-2 741	-2 741
Aruandeperioodi kasum	0	0	920	920
Aruandeperioodi koondkasum	0	0	920	920
Saldo seisuga 31.12.2021	2 586	259	53 011	55 856
Saldo seisuga 01.01.2022	2 586	259	53 011	55 856
Väljamakstud dividendid	0	0	0	0
Aruandeperioodi kasum	0	0	24 835	24 835
Aruandeperioodi koondkasum	0	0	24 835	24 835
Saldo seisuga 31.12.2022	2 586	259	77 846	80 691

For more information of share capital refer to Note 12.

Raamatupidamise vahearuannde lisad

See peatükk esitab täiendavat infot raamatupidamise vahearuannde kohta.



Lisa 1. Üldine informatsioon

ADMIRAL MARKETS AS on investeerimisühing alates 05.06.2009. Ettevõtte peakontor asub aadressil Maakri 19/1, Tallinn, Eesti. Admiral Markets AS-il on tütarettevõtted Kanadas ja Jordaanias.

Admiral Markets AS-i vahefinantsaruanne on koostatud kooskõlas rahvusvahelise raamatupidamisstandardiga IAS 34 „Vahefinantsaruandlus“, nagu selle on vastu võtnud Euroopa Liit, ning kooskõlas rahvusvaheliste finantsaruandlusstandarditega (IFRS), nagu need on vastu võtnud Euroopa Liit.

Vahefinantsaruannet tuleks lugeda koos 31. detsembri 2021. aasta majandusaasta aruandega. Vahefinantsaruande koostamisel kasutatud arvestuspõhimõtted kattuvad 31. detsembril 2021 lõppenud majandusaasta aruande koostamisel kasutatud põhimõtetega.

Raamatupidamise vahearuande on auditeerimata ning ei sisalda kogu teavet, mis on vajalik raamatupidamise aastaaruande esitamiseks. Raamatupidamise vahearuande arvnäitajad on esitatud tuhandetes eurodes, kui ei ole märgitud teisiti.

Lisa 2. Riskijuhtimine

Admiral Markets AS pakub kauplemis- ja investeerimiseenuseid jae-, professionaalsetele ja institutsionaalsetele klientidele. Vastavalt Admiral Marketsi riskijuhtimise poliitikatele on tuletisinstrumentidest tulenevad riskid osaliselt majanduslikult maandatud läbi vastaspoolte (likviidsuse pakkujad).

Risk on defineeritud kui võimalik negatiivne kõrvalekalle oodatavast finantstulemusest. Admiral Markets riskijuhtimise eesmärk on riskide tuvastamine, täpne mõõtmine ja juhtimine. Riske mõõdetakse vastavalt nende olemusele järgmiselt: kvalitatiivselt (mõju ja esinemise tõenäosus) või kvantitatiivselt (rahaline või protsentuaalne mõju). Lõppkokkuvõttes on riskijuhtimise eesmärk suurendada Admiral Marketsi tulusid kahjude minimeerimise ja tulemuste volatiilsuse vähendamise kaudu.

Riskijuhtimine on osa Admiral Marketsi sisekontrollisüsteemist. Riskijuhtimise protseduurid ja hindamise alused on sätestatud kontserni sise-eeskirjades ja sisemises riskijuhtimise poliitikas. Vastavalt kehtestatud põhimõtetele peab Admiral Markets AS-il olema piisavalt kapitali riskide katmiseks.

Täpsemalt on riskijuhtimine üles ehitatud kolme kaitseliini põhimõttele. Esimene kaitseliin, st äriüksused vastutavad riskide võtmise ja riskijuhtimise eest. Teine kaitseliin ehk riskijuhtimine, mida teostab riskijuhtimise üksus, vastutab riskimetoodikate väljatöötamise ja riskiaruandluse eest. Kolmas kaitseliin ehk siseaudit teostab Admiral Marketsis sõltumatut järelevalvet.

Kuna oleme jaekauplemisega seoses avatud krediidi- ja tururiskile, on tugeva riskijuhtimise võimekuse arendamine ja säilitamine esmatähtis. Lisaks jälgime ja hindame aktiivselt erinevaid turutegureid, sealhulgas volatiilsust ja likviidsust, ning astume samme tuvastatud riskide käsitlemiseks, näiteks korrigeerime ennetavalt nõutavat kliendimarginaali. Riskijuhtimise poliitikates ei ole toimunud muudatusi võrreldes 2021. aasta lõpuga.

Lisa 3. Nõuded krediidasutustele ja investeerimisühingutele

	31.12.2022	31.12.2021
Nõudmiseni ja tähtajalised hoiused alla 3 kuulise tähtajaga*	18 611	4 474
Nõudmiseni hoiused kauplemiskontodel	13 266	18 292
Raha teel	1 500	222
Kokku	33 377	22 988

* raha ja raha ekvivalendid rahavoogude aruandes

Lisa 4. Finantsvarad ja –kohustused õiglasel väärtuses muutustega läbi kasumiaruande

Instrument	31.12.2022		31.12.2021	
	Vara	Kohustus	Vara	Kohustus
Võlakirjad	5 480	0	7 632	0
Konverteeritav laen	1 002	0	499	0
Omakapitali investeeringud õiglasel väärtuses muutustega läbi kasumiaruande	1 234	0	1 743	0
Valuutapaarid	73	64	4	33
CFD tuletisinstrumentid	137	129	88	283
Muud tuletisinstrumentid	7	21	32	321
Kokku	7 933	214	9 998	637

Kõik tuletisinstrumentid on kajastatud kui varad kui nende õiglane väärtus on positiivne ja kohustustena kui nende õiglane väärtus on negatiivne. Ettevõttel on ainult lühiajalised tuletisinstrumentid.

Lisa 5. Laenud ja nõuded

Finantsvarad	31.12.2022	31.12.2021
Nõuded ostjate vastu	0	13
Ebatõenäoliselt laekuvad summad	0	0
Arveldused töötajatega	36	70
Antud laenud	31 186	7 528
Nõuded grupiettevõtete vastu	2 248	8 338
Muud lühiajalised nõuded	1 163	148
Kokku	34 634	16 097

	31.12.2022	Jaotus järeljäänud tähtaja järgi		Intressimäär	Laenu tagastamise tähtaeg	Alusvaluuta	Intressinõue 31.12.2022	Lisa
		Kuni 1 aasta	2-5 aastat					
Laen 1	55	55	0	2%	04.2023	EUR	1	
Laen 2	83	83	0	15%	09.2023	EUR	3	
Laen 3	200	200	0	3%	08.2023	EUR	2	
Laen 4	5 000	5 000	0	3%	12.2023	EUR	0	
Laen 5	10 000	10 000	0	3%	12.2023	EUR	221	
Laen 6	5 000	5 000	0	2%	11.2023	EUR	14	
Laen 7	48	0	48	8%	07.2026	EUR	0	
Laen 8	2 500	2 500	0	2%	12.2023	EUR	13	
Laen 9	1 000	0	1 000	2%		EUR	5	

Laen 10	2 300	2 300	0	2%	12.2023	EUR	0
Laen 11	5 000	5 000	0	3%	12.2023	EUR	0
Kokku	21 785	20 430	1 355				259
							14

Juhtkonna hinnangul ei ole antud laenude osas toimunud olulist krediidiriski suurenemist peale esmast laenude kajastamist, seega on kõik laenud hinnatud faasi 1 bilansipäeva seisuga.

12 kuu oodatav krediidikahju on hinnatud ebaoluliseks arvestades madalat maksejõuetuse tõenäosust ja krediidikahjumit maksejõuetuse korral.

Lisa 6. Võlad ja ettemaksed

Kohustuste liik	31.12.2022	31.12.2021	Lisa
Finantskohustused			
Võlad tarnijatele	640	561	
Võlad seotud osapooltele	3 245	258	14
Intressivõlad	1	1	
Muud viitvõlad	58	40	
Vahesumma	3 944	860	
Mittefinantskohustused			
Võlad töötajatele	220	245	
Maksuvõlad	186	276	
Vahesumma	406	521	
Kokku	4 350	1 381	

Lisa 7. Rendilepingud

Alates IFRS 16 rakendamisest 2019. aastal kajastatakse Admiral Markets AS kontoriruumid kapitalirendina. Ettevõtte kasutas IFRS 16 esmakordsel rakendamisel 1. jaanuaril 2019. aastal 2%-list alternatiivset intressimäära. 2020. aastal rakendati lisandunud lepingutele 2,8%-list intressimäära.

Vara kasutamiseõigus ja rendikohustus on kajastatud eraldi kirjetena finantsseisundi aruandes.

Järgmiste perioodide rendikohustus mittekatkestatavatest lepingutest seisuga 31.12.2022:

	31.12.2022	31.12.2021
Lühiajaline rendikohustus	468	443
Pikaajaline rendikohustus	2 481	2 932
Kokku	2 949	3 375

Allolevas tabelis analüüsitakse rendikohustiste liikumisi aastal 2022:

Rendikohustised	
Saldo 01.01.2021	4 397
Korrigeerimised	-652
Rendikohustise põhiosa tagasimaksed	-453
Intressikulu	83
Saldo 31.12.2021	3 375
Lisandumised*	20
Rendikohustise põhiosa tagasimaksed	-510
Intressikulu	64
Saldo 31.12.2022	2 949

* Uued rendilepingud ja olemasolevate lepingute rendiperioodi pikendamine

Lisa 8. Allutatud võlakirjad

2017.aastal emiteeris Admiral Markets AS 18 268 allutatud võlakirja, mis noteeriti Nasdaq Tallinna Börsil 11.01.2018. Võlakirjade lunastamistähtaeg on 2027 aastal. Aasta lõpus oli aktsionäre kokku 357. 31.12.2022 seisuga oli võlakirjaomanike struktuur rühmadesse jaotatuna järgmine:

- Eraisikud: 78%
- Juriidilised isikud: 22%

Shape2022. aastal tehti Admiral Markets AS võlakirjadega 138 tehingut summas 259 tuhat eurot.

	Emiteerimise aasta	Summa	Intressimäär	Lunastustähtaeg
Allutatud võlakirjad (ISIN:EE3300111251)	2017	1,827	8%	28.12.2027

Alljärgnevas tabelis on esitatud iga aruandeperioodi allutatud võlakirjade intressikulud ja kogunenud intressikohustused iga aruandeperioodi lõpus. Intressikohustused võetakse finantsseisundi aruandes arvesse tegeliku intressimäära alusel.

Intressikohustus allutatud võlakirjadelt	
Kogunenud intress allutatud võlakirjadelt seisuga 31.12.2020	1
Arvestatud intressid 2021	151
Tasutud intressid 2021	-151
Kogunenud intress allutatud võlakirjadelt seisuga 31.12.2021	1
Arvestatud intressid 2022	151
Tasutud intressid 2022	-151
Kogunenud intress allutatud võlakirjadelt seisuga 31.12.2022	1

Lisa 9. Bilansivälised varad

Bilansivälisena on kajastatud nende klientide rahalised vahendid, kes kasutavad Admiral Markets AS-i poolt vahendatavaid kauplemissüsteeme. Süsteemi eripärast tulenevalt hoiustab Admiral Markets AS need

vahendid isikustatud kontodel pankades ja teistes investeerimisühingutes. Ettevõtte ei kaasa klientide rahalisi vahendeid oma majandustegevuses ning nende üle peetakse arvestust bilansiväliselt.

Bilansivälised varad	31.12.2022	31.12.2021
Pangakontodel	412	415
Kaardimaksüsteemide vahekontodel	0	0
Aktsiates	136	237
Raha teel	0	0
Kokku	548	652

Lisa 10. Aktsiakapital

	31.12.2022	31.12.2021
Aktsiakapital	2,586	2 586
Aktsiate arv (tk)	404 000	404 000
Aktsiate nimiväärtus	6,4	6,4
Puhaskasum aktsia kohta	61,47	2,28
Lahustatud puhaskasum aktsia kohta	61,47	2,28

Puhaskasum ja lahustatud puhaskasum aktsia kohta arvutatakse järgmiselt:

	31.12.2022	31.12.2021
Ettevõtte aktsionäridele kuuluv kasum	24 834	920
Kaalutud keskmine lihtaktsiate arv (tk)	404 000	404 000
Kaalutud keskmine aktsiate arv kasutatud puhaskasum aktsia kohta arvutamisel (tk)	404 000	404 000
Puhaskasum aktsia kohta	61,47	2,28
Kaalutud keskmine aktsiate arv kasutatud lahustatud kasumi aktsia kohta arvutamisel (tk)	404 000	404 000
Lahustatud puhaskasum aktsia kohta	61,47	2,28

Investeerimisühingu aktsiakapitali miinimumsuuruseks on põhikirja alusel 766 940 eurot ja maksimumsuuruseks on 3 067 759 eurot, mille piires võib aktsiakapitali suurendada ja vähendada ilma põhikirja muutmata. Kõikide väljastatud aktsiate eest on tasutud.

Iga aktsia annab Admiral Markets As aktsionäride üldkoosolekul ühe hääle.

Lisa 11. Segmendiaruanne

Ressursside jaotamise ja tegevussegmentide tulemuste hindamise eest vastutab juhatus. 2022. ja 2021. aastal jälgis juhatus ettevõtte tegevust ühe tegevussegmentina. Juhatusel

esitatavad ettevõtte sisemised aruanded koostatakse samade raamatupidamisühimõtete alusel ning vormis, mida on kasutatud käesolevas raamatupidamise aruandes.

Lisa 12. Kauplemistegevuse netotulu

	2022	2021
Indeksite CFD-d	31 727	13 936
Valuutade CDF-d	21 193	9 673
Toorainete CFD-d	12 134	12 675
Muu (krüpto, võlakirjad, ETF, aktsiad, muud)	5 408	598
Netotulem klientidega kaubeldavatelt finantsvaradelt õiglasel väärtuses muutustega läbi kasumiaruande sealhulgas riskimaandamine likviidsuspakkujatega	70 462	36 882
Komisjonitasu tulu klientidelt	1 880	1 935
Komisjoni- ja vahendustasu kulu	-28 832	-18 439
Muud kauplemistegevusega seotud tulud	753	156
Muud kauplemistegevusega seotud kulud	0	-4
Kauplemistegevuse netotulu	44 263	20 530

	2022	2021
Netotulem klientidega kaubeldavatelt finantsvaradelt õiglasel väärtuses muutustega läbi kasumiaruande	87 182	46 850
Netotulem likviidsuspakkujatega kaubeldavatelt finantsvaradelt õiglasel väärtuses muutustega läbi kasumiaruande	-16 720	-9 968
Vahendustasu tulu	1 880	1 935
Komisjoni- ja vahendustasu kulu	-28 832	-18 439
Muud kauplemistegevusega seotud tulud	753	156
Muud kauplemistegevusega seotud kulud	0	-4
Kauplemistegevuse netotulu	44 263	20 530

Lisa 13. Tegevuskulud

Kulude liigid	2022	2021	Lisa
Turunduskulud	-8 762	-9 186	
IT kulud	-2 616	-3 056	
Muud sisseostetud teenused	-200	-98	
Panga teenustasud	-68	-53	
Käibemaksu kulu	-291	-452	
Rent ja kommunaalkulud	-160	-145	
Juriidilised ja auditi kulud	-563	-566	
Regulatiivse aruandluse teenus	-101	-75	
Transpordi- ja sidekulud	-162	-206	
Lähetuskulud	-186	-101	
Finantsinspektsiooni järelvalvetasu	-134	-157	
Väikevahendid	-99	-79	
Muud tegevuskulud	-809	-399	
Kontsernisisesed kulud	-675	-1 909	27
Tegevuskulud kokku	-14 826	-16 482	

Lisa 14.

Tehingud seotud osapooltega

Tehinguteks seotud osapooltega loetakse tehinguid emaettevõtte, aktsionäride, juhtkonna liikmete, nende lähisugulaste ja nende poolt kontrollitavate või olulise mõju all olevate ettevõtetega. Admiral Markets AS-i emaettevõtte on Admirals Group AS. Ettevõtte aastaaruande koostamisel on loetud seotud osapoolteks:

- olulist mõju omavad omanikud ja nendega seotud ettevõtted;
- tegev- ja kõrgemat juhtkonda (Ettevõtte kuuluvate ettevõtjate juhatuse ja nõukogu liikmed);
- eespool loetletud isikute lähisugulasi ja nendega seotud ettevõtted;
- ettevõtted, mille üle punktis (a) loetud isikul on oluline mõju.

Ettevõtte üle lõplikku kontrolli omab hr Alexander Tsikhilov

Tulud

Seos		2022	2021
Komisjoni- ja vahendustasude tulu*	Samasse konsolideerimisgruppi kuuluvad ettevõtted	60,74	43 456
Teenused	Samasse konsolideerimisgruppi kuuluvad ettevõtted	390	406
Teenused	Kõrgem juhtkond ning nendega seotud ettevõtted	0	373
Intressitulu	Emaettevõtte	130	116
Intressitulu	Samasse konsolideerimisgruppi kuuluvad ettevõtted	441	9
Intressitulu	Kõrgem juhtkond ning nendega seotud ettevõtted	5	10
Kokku tehingud seotud osapooltega		61 240	44 370

* Suurim osa kliente on sõlminud kauplemislepingu samasse konsolideerimisgruppi kuuluvate ettevõtetega, kes vahendavad nende kauplemistehinguid Admiral Markets AS-ga ja kellele Admiral Markets AS maksab komisjonitasusid (vt järgmine tabel).

Kulud

		2022	2021
Komisjonitasud	Samasse konsolideerimisgruppi kuuluvad ettevõtted	-28 150	-17 700
Teenused	Emaettevõtte	-510	-365
Teenused	Samasse konsolideerimisgruppi kuuluvad ettevõtted	-165	-1 544
Teenused	Kõrgem juhtkond ning nendega seotud ettevõtted	0	-387
Kokku tehingud seotud osapooltega		-28 825	-19 996

Laenud ja nõuded

	31.12.2022	31.12.2021	Lisa
Laenud emaettevõtja vastu	11 106	5 800	
Laenud samasse konsolideerimisgruppi kuuluvate ettevõtete vastu	21 170	636	
Laenud kõrgema juhtkonnaga seotud ettevõtete vastu	103	120	
Nõuded emaettevõtte vastu	44	0	
Nõuded samasse konsolideerimisgruppi kuuluvate ettevõtete vastu	2 503	8 353	
Nõuded kõrgema juhtkonnaga seotud ettevõtete vastu	37	94	
Kokku nõuded seotud osapoolte vastu	34 963	15 005	4,5

Kohustused

	31.12.2022	31.12.2021	Note
Kohustused emaettevõtte vastu	146	110	6
Kohustused samasse konsolideerimisgruppi kuuluvate ettevõtete ees	3 099	106	6
Kohustused kõrgema juhtkonnaga seotud ettevõtete ees	0	44	
Kokku kohustused seotud osapoolte vastu	3 245	260	



**Turud liiguvad
üles ja alla.
Meie lähme edasi.**