

Atsakingų asmenų patvirtinimas

Vadovaudamiesi Lietuvos Respublikos vertybinių popierių įstatymu ir Lietuvos banko valdybos nutarimu patvirtintomis Periodinės ir papildomos informacijos rengimo ir pateikimo taisyklėmis, mes, AB „Linus Agro Group“ generalinis direktorius Darius Zubas ir finansų direktorius Mažvydas Šileika, patvirtiname, kad AB „Linus Agro Group“ 2021–2022 finansinių metų devynių mėnesių neauditotos konsoliduotosios finansinės ataskaitos, parengtos pagal Tarptautinius finansinės atskaitomybės standartus, priimtus taikyti Europos Sąjungoje, atitinka tikrovę ir teisingai parodo AB „Linus Agro Group“ bei visos įmonių grupės turtą, įsipareigojimus, finansinę būklę, pelną ir pinigų srautus, kad 2021–2022 finansinių metų devynių mėnesių konsoliduotajame tarpiniame pranešime yra teisingai nurodyta verslo plėtra ir veiklos apžvalga, bendrovės ir įmonių grupės būklė kartu su pagrindinių rizikų ir neapibrėžtumų, su kuriais susiduriama, aprašymu.

AB „Linus Agro Group“ generalinis direktorius

Darius Zubas

2022 m. gegužės 31 d.

AB „Linus Agro Group“ finansų direktorius

Mažvydas Šileika

2022 m. gegužės 31 d.



linas  agro

AB „Linas Agro Group“
2021-2022 finansinių metų
Devynių mėnesių
Konsoliduotasis tarpinis pranešimas
už laikotarpį, pasibaigusį 2022 m. kovo 31 d.

Duomenys apie Bendrovę ir Grupę

Bendrovės pavadinimas	AB „Linas Agro Group“
Teisinė forma	Akcinė bendrovė
Įregistravimo data ir vieta	1995 m. lapkričio 27 d., Panevėžys
Juridinio asmens kodas	148030011
LEI kodas	529900UB9QON717IL030
PVM mokėtojo kodas	LT480300113
Juridinių asmenų registro tvarkytojas	Valstybės įmonė Registrų centras
Buveinės adresas	Subačiaus g. 5, LT-01302 Vilnius, Lietuva
Telefonas	(8 45) 507 303
Elektroninio pašto adresas	group@linasagro.lt
Interneto svetainės adresas	www.linasagroup.lt
Atsiskaitomoji sąskaita	LT07 7044 0600 0263 7111, AB SEB bankas, b. k.70440
ISIN kodas	LT0000128092
Akcijų prekybos kodas Nasdaq Vilnius	LNA1L

AB „Linas Agro Group“ kartu su tiesiogiai ir netiesiogiai kontroliuojamomis valdomomis įmonėmis (toliau – pavaldžiosiomis įmonėmis) bendrai sudaro 1991 metais įkurtą Grupę. Bendrovė 2022 m. kovo 31 d. turėjo 72 pavaldžiąsias ir tris asocijuotas įmones, viso Grupėje dirbo 5 355 darbuotojai. Grupės finansiniai metai prasideda liepos 1 d. Bendrovė filialų ir atstovybių neturi.

Asmuo kontaktams

Finansų direktorius
Mažvydas Šileika
Tel. 8 619 19 403
E. p. m.sileika@linasagro.lt

Pagrindinės veiklos pobūdis

AB „Linas Agro Group“ yra didžiausia Baltijos šalių žemės ūkio ir maisto gamybos įmonių grupė, vykdanči veiklą visoje maisto gamybos grandinėje. Bendrovės valdomos įmonės gamina, ruošia ir parduoda žemės ūkio ir maisto produktus, tiekia prekes ir paslaugas žemdirbiams. Pati Bendrovė atlieka tik valdymo funkciją ir prekybinės bei gamybinės veiklos nevykdo.

Pagrindiniai gaminami ir parduodami produktai yra grūdai, aliejinės sėklos, pašarai ir žaliavos jiems, pienas, paukštiena ir jos gaminiai, miltai ir jų produktai, greito paruošimo produktai, naminių gyvūnų ėdalas, veterinarinės farmacijos prekės bei prekės žemdirbiams. Gamybos grandinė „nuo lauko iki stalo“ leidžia patiems apsirūpinti žaliava, užtikrina procesų atsekamumą ir gaminamų produktų kokybę.

Grupė yra vienas didžiausių lietuviškų grūdų eksportuotojų, turi nuosavą modernių grūdų saugyklų tinklą. Taip pat vienas iš prekių žemdirbiams (sertifikuotų sėklų, trąšų, pasėlių priežiūros produktų bei žemės ūkio technikos) tiekimo lyderių Lietuvoje, turi sėklų paruošimo gamyklą. Grupė yra ir stambi pieno gamintoja Lietuvoje bei turi efektyviausius pieno ūkius. Taip pat jai priklauso didžiausi paukštienos gamintojai Lietuvoje ir Latvijoje, valdantys žinomiausius paukštienos prekių ženklus abiejose šalyse. Grupė yra greito paruošimo produktų gamybos lyderis Baltijos šalyse.



Grupės veiklos rezultatų ir finansų apžvalga

AB „Linas Agro Group“ 2021–2022 finansinių metų 9 mėn. konsoliduotos pajamos siekė 1 348 mln. Eur ir buvo 89 proc. didesnės, lyginant su ankstesniais metais (712 mln. Eur).

Grupė pardavė 2,89 mln. tonų įvairios produkcijos, arba 21 proc. daugiau nei ankstesniais metais (2,38 mln. tonų).

Bendrasis pelnas siekė 102 mln. Eur ir buvo 250 proc. didesnis, nei ankstesniais metais (29 mln. Eur).

Grupė uždirbo 39 mln. Eur veiklos pelno arba 680 proc. daugiau nei per atitinkamą praėjusių finansinių metų laikotarpį (5 mln. Eur).

Konsoliduotas pelnas prieš palūkanas, mokesčius ir nusidėvėjimą (EBITDA) siekė 66 mln. Eur ir buvo 285 proc. didesnis nei ankstesniais metais (17 mln. Eur).

Pelnas prieš mokesčius siekė 32 mln. Eur ir buvo 970 proc. didesnis nei ankstesniais metais (3 mln. Eur).

Grynasis pelnas siekė 26 mln. Eur ir per metus išaugo 931 proc.

Trečiojo ketvirčio konsoliduotos pajamos siekė 492 mln. Eur ir buvo 108 proc. didesnės, lyginant su ankstesniais metais (237 mln. Eur). Bendrasis trečiojo ketvirčio pelnas išaugo nuo 9 mln. Eur iki 38 mln. Eur, o veiklos rezultatas – nuo 0,1 mln. Eur nuostolių iki 16 mln. Eur pelno. Trečiojo ketvirčio grynasis pelnas siekė 11 mln. Eur, palyginus su 1 mln. Eur grynuoju nuostoliu, gautu per atitinkamą praėjusių metų laikotarpį.



Finansiniai rodikliai

	2021–2022 9 mėn.	2020–2021 9 mėn.	2019–2020 9 mėn.	2018–2019 9 mėn.	2017–2018 9 mėn.
Viso tonos	2 889 756	2 382 056	1 669 220	1 723 597	1 634 423
Pajamos, tūkst. Eur	1 347 878	711 629	475 884	526 349	449 248
Bendrasis pelnas, tūkst. Eur	102 422	29 235	27 137	24 283	30 539
EBITDA, tūkst. Eur	65 745*	17 074*	11 835	6 782	13 713
EBITDA, tūkst. Eur (eliminuojant TFAS 16 įtaką)	63 762*	12 881*	11 835	6 782	13 713
Veiklos pelnas(nuostolis), tūkst. Eur	39 344	5 053	2 884	(1 189)	4 693
Grynasis pelnas(nuostolis), tūkst. Eur	26 319	2 553	716	(3 492)	2 922

* Neįtraukiamas per ataskaitinį laikotarpį parduoto biologinio turto (pasėlių) savikainoje apskaitytas ir su praėjusiu ataskaitiniu laikotarpiu susijęs nusidėvėjimas, siekiantis 2 156 tūkst. eurų. (2 011 tūkst. eurų 2020–2021 m. atitinkamame periode, kitiems palyginamiesiems laikotarpiams tokio nusidėvėjimo įtaka nebuvo reikšminga).

Sąvokų paaiškinimas:

EBITDA	Veiklos pelnas, neatskaičius ilgalaikio turto nusidėvėjimo, amortizacijos ir vertės sumažėjimo sąnaudų.
Veiklos pelnas	Pelnas, neatskaičius investicinės ir finansinės veiklos grynąja verte ir pelno mokesčio.

Apžvalga

Remiantis preliminariais 2022 m. gegužės 19 d. Tarptautinės grūdų tarybos IGC (angl. International Grains Council) duomenimis, **2021–2022 m. pasaulinis grūdinių kultūrų derlius** sieks 2 291 mln. tonų ir bus net 72 mln. tonų gausnesnis nei 2020–2021 m. Pasaulinis kviečių derlius, regis, fiksuosis aukščiausiam taške, tačiau reikšmingiausios įtakos rezultatams, turės didesni pagrindinių kukurūzo kultūros eksportuotojų (Brazilija, JAV, Ukraina) derlingumai. Tuo pat metu, remiantis preliminariais 2022 m. gegužės 12 d. Jungtinių Valstijų žemės ūkio departamento (angl. United States Department of Agriculture, USDA) duomenimis, **2021–2022 m. pasaulinio aliejinių sėklų derliaus prognozė** sumažinta iki 597 mln. tonų, tikėtintis 10 mln. tonų mažesnių kiekių nei 2020–2021 m. Nuosaikesnius augimo lūkesčius didžiaja dalimi nulėmė pasikeitęs sojos pupelių derliaus vertinimas sausros paveiktose Brazilijoje, Paragvajuje ir Argentinoje.

Tų pačių organizacijų prognozėmis, 2021–2022 m. pasaulinis grūdinių kultūrų vartojimas išlaikys augimo tendenciją (54 mln. tonų didesnis nei 2020–2021 m.), ir bus susijęs su didėjančiu maisto, pašarų bei pramoninio naudojimo poreikiu. Nors kiekiu ir rekordiniai, tačiau savo kokybe dėl lietaus, o kai kur ir sausrų, kviečių derliai lūkesčių neatitiko, tad pasaulinis aukštesnės kokybės kviečių prieinamumas išliko ribotas ir augančios tiek maistinių, tiek pašarinių kviečių paklausos kontekste palaikė aukštų kainų sentimentą. 2022 metų sausio–kovo mėnesiais pasaulinės grūdų kainos buvo 86-87 eurais didesnės nei pernai, pvz., kviečių kaina ateities sandoriams gegužės mėnesio partijoms Euronext biržoje svyravo apie 308-309 eurų už toną, palyginus su 222-223 eurų už toną kaina prieš metus. Tuo pat metu aliejinių sėklų sunaudojimo tempai dėl tęstinio ženklau kainų augimo, iliustravo tam tikrą paklausos normavimą ir, tikėtina, bus artimesni praėjusių metų apimtims. Atitinkamai 2021-2022 derliaus metų pabaigoje tikimasi laikinos stabilizacijos vertinant pasaulinį grūdų atsargų kiekį (607 mln. tonų) bei pasaulinio aliejinių sėklų atsargų kiekio sumažėjimo (103 mln. tonų).

Remiantis Tarptautinės grūdų tarybos IGC duomenimis, **pasaulinis grūdinių kultūrų derlius 2022-2023 m.** sieks 2 251 mln. tonų ir bus 40 mln. tonų mažesnis nei 2021-2022 metų. 2022 m. vasario 24 d. Rusijos pradėti ir šio pranešimo skelbimo dieną besitęsiantys kariniai veiksmai Ukrainoje, turės reikšmingos įtakos mažesniems užaugintų kviečių ir kukurūzų kiekiams, tikimasi, kad Ukrainos kviečių derlius lyginant su 2021-2022 m. derliumi susitrauks apie 35 proc. (apie -11 mln. tonų), dėl žalos infrastruktūrai ir rizikingo patekimo į laukus, mažės ir dirbami kukurūzų plotai, o laukiamas šios kultūros derlius, tikėtina, susitrauks net 55 proc. (apie -23 mln. tonų). Maroke – dėl itin sausų oro sąlygų, o Australijoje - dėl aukštos palyginamosios bazės – taip pat numatomas kviečių derliaus mažėjimas, menkesnių pasaulinių derlių iš dalies tikimasi ir dėl numanomo mažesnio trąšų naudojimo. Didžiaja dalimi dėl išliekančių aukštų kainų, prognozuojamas grūdinių kultūrų vartojimo tempas šiek tiek lėtės, tačiau numatomas pasaulinių grūdų atsargų kiekis 2022-2023 m. pabaigoje vis tiek sieks vos 580 mln. tonų ir bus žemiausiame lygyje per paskutinius aštuonis metus. Tuo pat metu, remiantis 2022 m. gegužės 12 d. preliminariais Jungtinių Valstijų žemės ūkio departamento (angl. United States Department of Agriculture, USDA) duomenimis, **2022–2023 m. pasaulinis aliejinių sėklų derlius** sieks 647 mln. tonų ir bus 50 mln. tonų didesnis; nepaisant apie 40 proc. numatomo saulėgrąžų sėklų derliaus mažėjimo Ukrainoje, sojos derliaus augimas Brazilijoje, Argentinoje, Paragvajuje, šį mažėjimą reikšmingai viršys, bei, tikėtina, sudarys pagrindą pasaulinių aliejinių sėklų atsargų kiekio atsistymui 2022-2023 m. pabaigoje - sieks 119 mln. tonų.

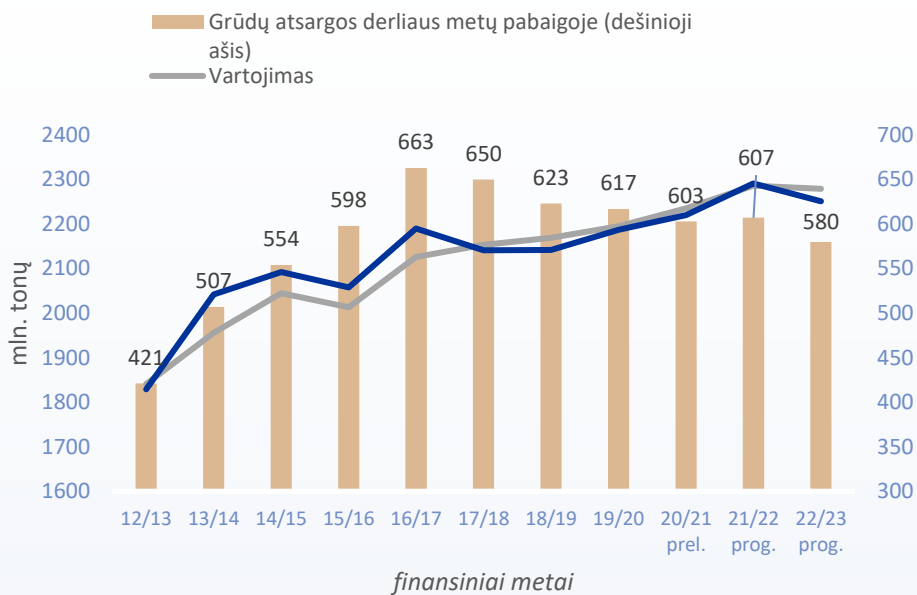
Preliminariais **Baltijos šalių statistikos biurų duomenimis, 2021–2022 m. atitinkamai nukulta:**

- apie 6 mln. tonų javų, 0,3 mln. tonų ankštinių augalų, 1 mln. tonų rapsų (**Lietuva**),
- 2,9 mln. tonų grūdų, 0,4 mln. tonų rapsų (**Latvija**) bei
- 1,3 mln. tonų grūdų ir 0,2 mln. tonų rapsų (**Estija**).

Po rekordinio 2020–2021 metų grūdinių augalų ir rapsų derliaus, 2021–2022 metų rezultatai, regis, suinteresuotųjų šalių lūkesčių neišpildė, visgi nukulti kiekiai atitiko pastarųjų penkių metų bendrąsias tendencijas ir net šiek tiek viršijo vidurkį.

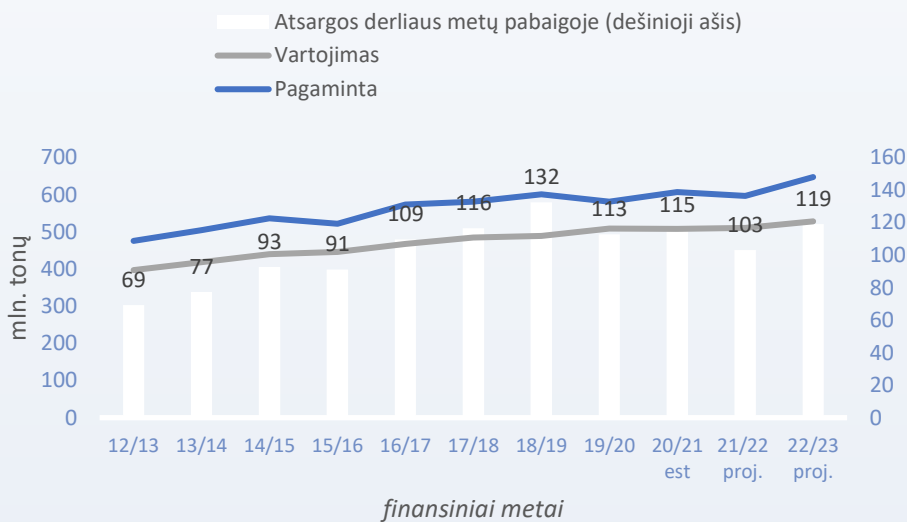
Pasaulinis grūdinių kultūrų derlius

Tarptautinės grūdų tarybos IGC duomenys



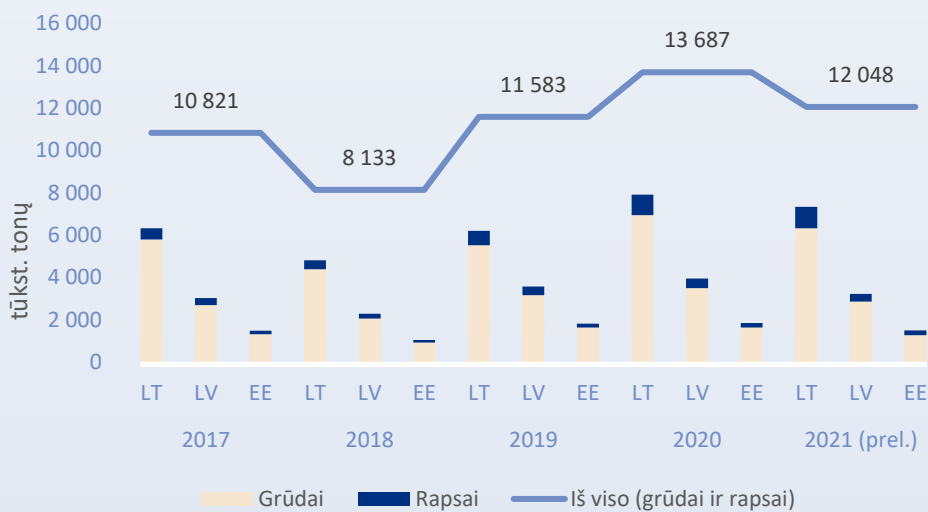
Pasaulinis aliejinių sėklų derlius

Jungtinių Valstijų žemės ūkio departamento duomenys



Grūdų ir rapsų derlius Baltijos šalyse

Duomenys: Lietuvos statistikos departamentas, Latvijos centrinis statistikos biuras, Estijos statistikos biuras



2021 m. S&P Global Market Intelligence duomenimis, Ukrainos eksportas sieks:

12,8 proc. viso pasaulio kukurūzų eksporto,

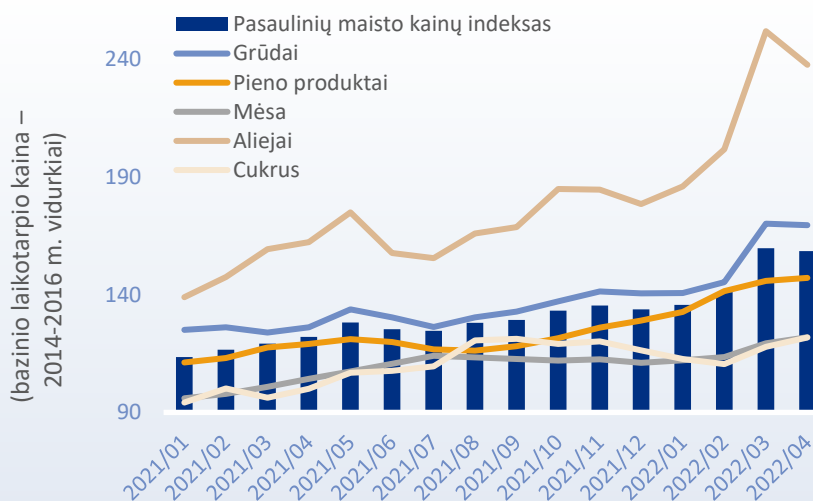
10,5 proc. viso pasaulio kviečių eksporto.

Ukraina taip pat yra didžiausia pasaulyje saulėgrąžų aliejaus eksportuotoja.

Dabartinių geopolitinių įvykių kontekste būsimos kainos lūkesčių vertinimas, paremtas pereinamųjų atsargų kiekiu 2021–2022 metų derliaus pabaigai bei ateinančių 2022–2023 metų derliaus indikacija, nėra pakankamas. Rusijos karinė invazija į Ukrainą labai padidino neapibrėžtumą vertinant žemės ūkio pasiūlos ir paklausos sąlygas regione ir visame pasaulyje. Ukrainos, kaip pasaulinio maisto eksportuotojo, vaidmuo reikšmingai pasikeičia. Dėl išliekančios Ukrainos jūrų uostų blokados, ribojamas 2021–2022 m. derliaus išvežimas į pasaulio rinkas prisideda prie pasaulinių maisto ir kitų komponentų kainų augimo bei sustiprina dar iki Rusijos karinių veiksmų vyravusias infliacinės nuotaikas. Struktūrinę bazę kainų augimui žaliavų rinkoje dar iki 2022 m. vasario 24 d. padėjo pastaraisiais metais kone sparčiausiai nuo 20 a. pradžios (nevertinant

Antrojo pasaulinio karo metų) auganti pinigų pasiūla, siekdamas įveikti COVID-19 pandemijos padarinius, dalis vyriausybių buvo priverstos gan reikšmingai padidinti savo skolas. Tad pasaulinių kainų augimas, jau 2021 m. įgavęs pagreitį, Jungtinių Tautų Maisto ir žemės ūkio organizacijos duomenimis, 2022 m. kovo mėn. pasiekė visų laikų aukščiausią maisto kainų indekso reikšmę.

Pasaulinių maisto kainų dinamika 2021-2022 m.



Duomenys: Jungtinių Tautų Maisto ir žemės ūkio organizacija

Skirtingų Grupės segmentų veikloje tokie tiek maistinių, tiek ir nemaistinių kainų pokyčiai turi reikšmingos įtakos ne tik uždirbant pajamas, bet ir suvaldant didėjančias sąnaudas.

Ženklausios infliacinės nuotaikos stebėtos **aliejų, grūdų kategorijose**. Grupės įmonėms, vykdančioms prekybą grūdais, aliejinėmis sėklomis, žaliavomis ir priedais pašarams, taip pat užsiimančioms kombinuotųjų pašarų gamyba, paukščių bei pieninių karvių bandų auginimu, teko prisitaikyti prie produkcijos kainų augimo, atitinkamai ir didesnio apyvartinio kapitalo poreikio, sudėtingesnio išankstinių būsimų derliaus kontraktų sudarymo (dėl neramios geopolitinės situacijos ūkininkams neskubant įsipareigoti), o prasidėjus kariniams veiksams – jau ir naujai perorientuoti prekybinius principus, atsisakant prekybos su Rusijos ir Baltarusijos tiekėjais.

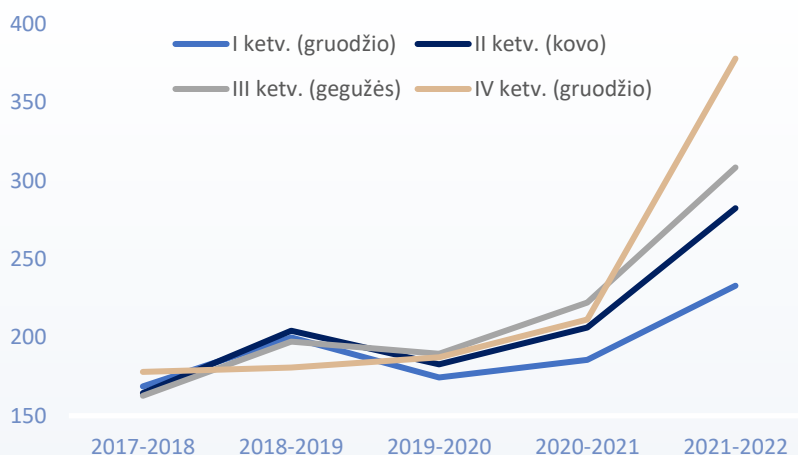
Kombinuotųjų pašarų, miltų, jūrinių mišinių, greitai paruošiamų produktų gamybą ir paukščių auginimą vykdančioms, o taip pat ir grūdų saugyklų paslaugas teikiančioms verslams reikšmingos įtakos turėjo **energetikos kainų augimas** (savikainos dalis gamybos procesuose), dar labiau sustiprintas prieš karinius veiksmus nukreiptų sankcijų taikymo bei valstybių siekio riboti Rusijos, kaip vienos didžiausių naftos ir dujų gamintojų pasaulyje, įtaką. Energetikos kaštai bei sankcijos, įtakos turėjo ir rekordiška aukštoms trąšų kainoms, jų prieinamumui. Tiesa, pastarieji veiksniai kaip ir kaskart, ne tik reiškė sudėtingesnę prekybą, bet ir didesnes uždario galimybes prekių ir paslaugų ūkininkams segmente veikiantiems verslams.

Dėl augančių grūdų bei **pieno kainų**, prielaidos pajamų augimui susidarė ir Grupės žemės ūkio produktų segmento įmonėms. Pieno produktų kainų didėjimo tendencija tęsėsi dėl išliekančios pasaulinės pasiūlos trūkumo. Brangstanti pieno gamybos savikaina, išliekantis su COVID-19 susijęs darbo jėgos trūkumas ir pastarojo nulemti gamybos bei pristatymo vėlavimai, lūkesčiai dėl mažesnių nei vidutinių gamybos apimčių artimiausiu laikotarpiu, o taip pat ir didesnis sviesto, kaip saulėgrąžų aliejaus ir margarino substituto, poreikis buvo pagrindiniai faktoriai, nulėmę besitęsiantį žaliavinio pieno supirkimo kainų augimą pasaulinėse rinkose. Augančių žaliavinio pieno kainų supirkimo tendencijos vyravo ir Lietuvoje.

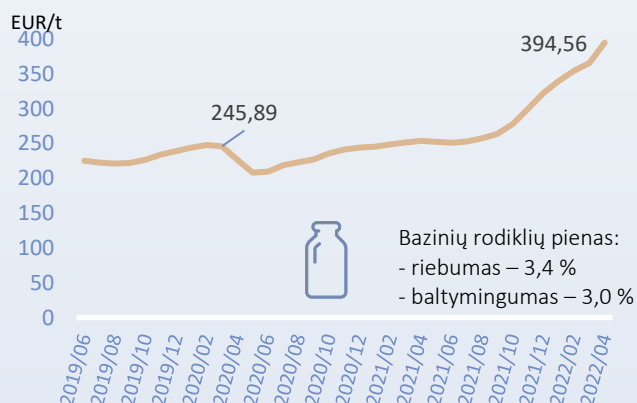
Prasidėjus COVID-19 pandemijai vištienos ir jos produktus gaminančios grupės įmonės veikė ženkliai sumažėjusių **vištienos kainų** aplinkoje. Dėl susitraukusių HORECA užsakymų, išliekančios perprodukcijos Europos rinkoje, ilgą laiką žemų kiaulienos mėsos kainų, visiškas kainų atstatymas – perkeliant augančius kaštus (viščiukų pašarui naudojamų žaliavų bei energetikos resursų) vartotojui – nebuvo galimas; visgi 2022 m. vasario mėn. prasidėję kariniai veiksmai, uždarę Ukrainos (tarp TOP10 pasaulio paukštienos eksportuotojų) rinką, atsistančios kiaulienos kainos, turėjo įtakos paukštienos pasiūlos ir paklausos balansavimui bei kainų augimui. Remiantis Lenkijos Žemės ūkio ministerijos kaimo plėtrai duomenimis, pelningiausio vištienos produkto, šviežios filė mėsos, vidutinė 2021–2022 metų 9 mėn. kaina 35 proc. viršijo vidutinę 2020–2021 metų 9 mėn. kainą (2,6 Eur/kg lyginant su 3,5 Eur/kg).

Kviečių kainų dinamika ateities sandoriams

Duomenys: Euronext

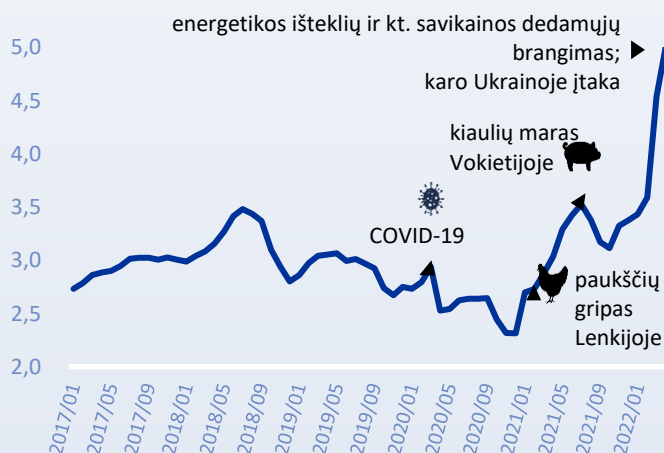


Bazinių rodiklių pieno supirkimo kainos Lietuvoje



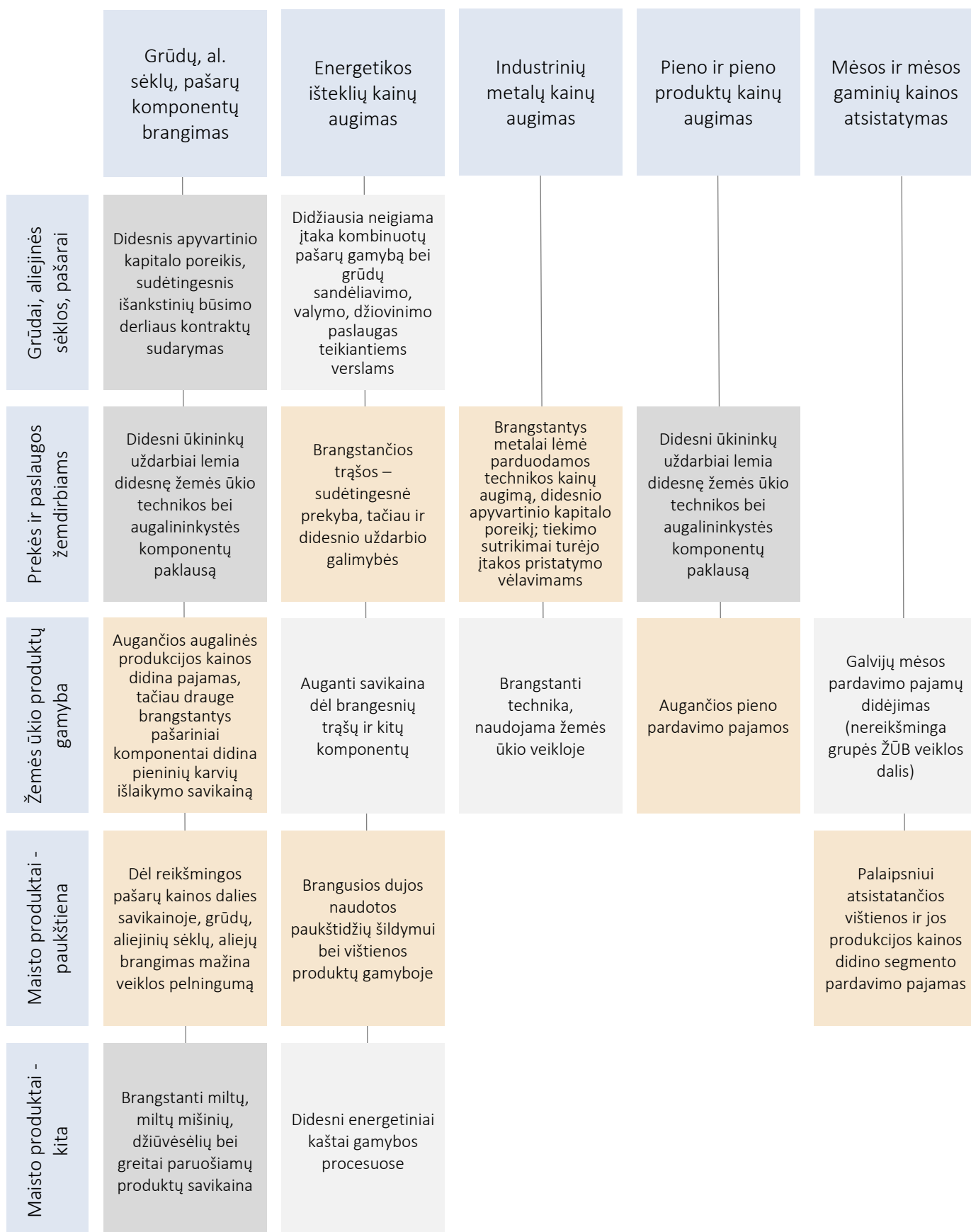
Duomenys: VĮ Žemės ūkio informacijos ir kaimo verslo centras (ŽŪIKVC)

Šviežios filė mėsos kainos svyravimai Lenkijoje*



Duomenys: Lenkijos Žemės ūkio ir kaimo plėtros ministerija
*Lenkija – viena pagrindinių paukštienos eksportuotojų, pagaminanti apie 20 proc. ES paukštienos

Maisto ir kitų resursų kainų įtaka Grupės segmentų pajamoms ir sąnaudoms



Finansiniai kaštai

Finansiniai kaštai per ataskaitinį laikotarpį didėjo 207 proc. ir siekė 8,4 mln. Eur, palyginus su 2,7 mln. Eur 2020–2021 finansiniais metais. Finansinės skolos (įskaitant įsipareigojimus, susijusius su nuoma) per devynis 2021–2022 finansinių metų mėnesius išaugo nuo 126 mln. Eur iki 369 mln. Eur, daugiausia dėl išaugusio poreikio apyvartiniam kapitalui finansuoti bei dėl 2021 m. liepos 15 d. AB „Linas Agro Group“ įvykdyto „KG Group“ įmonių įsigijimo sandorio.

Piniginiai srautai

Grupės pinigų srautai iš pagrindinės veiklos prieš apyvartinio kapitalo pasikeitimus buvo teigiami ir siekė 66 mln. Eur, palyginti su 10 mln. Eur per atitinkamą ankstesniųjų metų laikotarpį. Pinigų srautai iš pagrindinės veiklos po apyvartinio kapitalo pasikeitimo buvo neigiami ir sudarė 83 mln. Eur (neigiami 10 mln. Eur per atitinkamą 2020–2021 finansinių metų laikotarpį), nes Grupės valdomos atsargos išaugo 145 mln. Eur. Grupės pinigų ekvivalentai ataskaitinio laikotarpio pabaigoje sudarė 35 mln. Eur (18 mln. Eur 2020–2021 finansiniais metais).

Segmentų veiklos rezultatai

Grupės veikla skirstoma į penkis veiklos segmentus :

- „Grūdai, aliejinės sėklos ir pašarai“;
- „Prekės ir paslaugos žemdirbiams“;
- „Žemės ūkio produktų gamyba“;
- „Maisto produktai“;
- „Kitos veiklos“.

Skirstymą į atskirus segmentus lemia skirtingos produktų rūšys bei su jais susijusios veiklos pobūdis, tačiau dažnai segmentų veikla yra susijusi tarpusavyje.

Segmentų veiklos pelnas (nuostolis), tūkst. Eur

	2021–2022 9 mėn.	2020–2021 9 mėn.	2019–2020 9 mėn.	2018–2019 9 mėn.	2017–2018 9 mėn.
Grūdai, aliejinės sėklos ir pašarai	11 148	2 908	3 533	822	6 364
Prekės ir paslaugos žemdirbiams	37 274	4 452	1 833	145	1 495
Žemės ūkio produktų gamyba	(91)	1 443	(1 476)	(868)	(359)
Maisto produktai	(7 389)	(916)	2 762	692	1 294
Kitos veiklos	376	(16)	67	(66)	155



Grūdai, aliejinės sėklos ir pašarai

Šis veiklos segmentas apima prekybą grūdais, aliejinėmis sėklomis, žaliavomis ir priedais pašarams, kombinuotųjų pašarų gamybą ir prekybą jais, grūdų saugyklų bei logistikos paslaugas.



Veiklos pradžia	1991 m.
Veikiančios įmonės	AB „Linus Agro“ (Lietuva) UAB „Linus Agro“ Grūdų centrai (Lietuva) UAB „Jungtinė ekspedicija“ (Lietuva) AB „Kauno grūdai“ (Lietuva) UAB „KG Mažmena“ (Lietuva) UAB „Kauno grūdai“ ir partneriai (Lietuva) UAB „Agro logistic service“ (Lietuva) SIA „Linus Agro“ (Latvija) SIA „Linus Agro“ Graudu centrs (Latvija) SIA „KG Latvija“ (Latvija) Linus Agro OU (Estija) TOV „LINAS AGRO UKRAINA“ (Ukraina) „KG Polska“ Sp. zo.o. (Lenkija) UAB „Agro logistic service“ IOOO „Belfidagro“ (Baltarusija)* OOO „VitOMEK“ (Rusija)* OOO „KLM“ (Baltarusija)*
Veikla	Grūdų saugyklų bei logistikos paslaugos Prekyba grūdais, aliejinėmis sėklomis bei žaliavomis pašarams Pašarų gamyba bei prekyba jais Nuosavo ar nuomojamo nekilnojamojo turto nuoma ir valdymas
Generuojama Grupės pajamų dalis (2021-2022 9 mėn.)	63 proc.
Infrastruktūra ataskaitinio laikotarpio pabaigoje	564 tūkst. tonų grūdų ir kitų žemės ūkio žaliavų saugojimo talpos Lietuvoje ir Latvijoje, o taip pat 365 tūkst. tonų saugojimo pajėgumai Lietuvos ir Latvijos uostuose 240 tūkst. tonų metinis kombinuotų pašarų gamybinis pajėgumas nuosavoje gamykloje Lietuvoje (Kaunas) 55 tūkst. tonų metinis premiksų gamybinis pajėgumas nuosavose gamyklose Lietuvoje (Kaunas), Rusijoje* ir Baltarusijoje*
Nuosavi prekių ženklai	Vitaminai ir mineraliniai papildai „VitaPrem“, kombinuoti pašarai „Provitač“, pašarai „Effectus“, „Hook“, „Kauno grūdai“, „KG nature“
Mažmeninis tinklas	12 mažmeninės pašarų prekybos parduotuvių Lietuvoje
Sertifikatai	AB „Linus Agro“ turi Geros prekybos praktikos (European Good Trading practice, GTP) ir Geros gamybos praktikos (European Good Manufacturing practice, GMP+) sertifikatus, taip pat VŠĮ „Ekoagros“ išduotą ekologinių augalininkystės produktų prekybos bei ISCC (Tarptautinį tolydžios plėtros ir šiltnamio dujų valdymo) sertifikatus. SIA „Linus Agro“ turi ISCC sertifikatą. AB „Kauno grūdai“ turi ISCC, „Halal“ bei ISO 22000:2018 sertifikatus. IOOO „Belfidagro“* turi licenciją veterinarinei veiklai vykdyti, ISO 14001:2015, ISO 45001:2018, ISO 14001:2018, ISO 9001:2015 standartų atitikimą patvirtinančius sertifikatus

*Ataskaitiniu laikotarpiu perklasifikuota į ilgalaikį turtą, skirtą parduoti

Grūdų saugyklų bei logistikos paslaugos

Prie šios veiklos priskiriamas grūdų paruošimas eksportui grūdų saugyklose (valymas, džiovinimas, saugojimas, perkrovimas) ir logistikos paslaugos. Pradedant 2021–2022 finansinių metų ataskaitiniu laikotarpiu, Veiklos segmente Grūdų saugyklų bei logistikos paslaugos veikė jau didesnės Grupės pajėgos, išaugusios dėl 2021 m. liepos 15 d. AB „Linas Agro Group“ įvykdyto „KG Group“ įmonių įsigijimo sandorio. Dėka apjungtų grūdų ir kitų žemės ūkio žaliavų saugojimo talpų Lietuvoje ir Latvijoje, naujos apimties Bendrovė turi daugiau saugojimo galimybių, lankstumo atkrovimuose, potencialo sutaupymams logistikos srityje, o taip pat, tikime, ir didesnę derybinę galią bendradarbiaujant su partneriais.

Lyginant ankstesnės Grupės sudėties įmonių **priimtų grūdų kiekius** su tuo pačiu ataskaitiniu laikotarpiu praėjusiais metais, fiksuotas 18 proc. apimčių mažėjimas, naujai prisijungusių „KG Group“ įmonių rezultatai (neįskaitant Grupės gamybinių padalinių vykdyto supirkimo) taip pat buvo prastesni – fiksuotas 27 proc. kritimas. Šis mažėjimas susijęs su mažesniu bendru Lietuvos ir Latvijos grūdų ir rapsų derliumi; faktų, jog dėl didelio derlingumo elevatoriai Lietuvoje bei Latvijoje per praėjusį ataskaitinį laikotarpį priėmė rekordinius grūdų kiekius. Kuklesnio derliaus padiktuotas mažesnis priimtų grūdų kiekis reišė susitraukusias grūdų saugojimo pajamas, o besitęsiant aukštų grūdų kainų tendencijai ir vyraujant augimo lūkesčiams rinkoje, pasitaikydavo kontraktų nevykdymo atvejų, pasirinkimų geriau parduoti tiesiogiai vietos gamintojams ar konkurentams. Drauge nebuvo paprasta valdyti veiklos kaštus: brango dujos, elektra ir kitos medžiagos, turinčios tiesioginę įtaką veiklos rezultatams.

Bendras į vieną Grupę susijungusių įmonių rezultatas buvo **1 mln. tonų** per elevatorių tinklą priimtų grūdų, iš kurių:

70 proc. - kviečiai,
15 proc. - rapsai,
6 proc. – miežiai.

Ataskaitiniu laikotarpiu vykdytos elevatoriaus Jungėnuose (Marijampolės apskr.) plėtros investicijos, siekiant padidinti pajėgumą bei grūdų priėmimo našumą, 1,3 mln. eurų vertės projektą užbaigti numatoma iki 2022 m. rudens.

tūkst. eurų	2021–2022 m. 9 mėn.	2020–2021 m. 9 mėn.	Pokytis, proc.
Grūdų saugyklų bei logistikos paslaugų pajamos	5 054	3 662	38
Grūdų saugyklų bei logistikos paslaugų pajamos (tik veiklos segmento įmonių, buvusių Grupės sudėtyje iki įsigijimo sandorio)	4 361	3 662	19

Prekyba grūdais ir aliejinėmis sėklomis

„Grūdais“ vadinami kviečiai, miežiai, kukurūzai ir kai kurios kitos grūdų rūšys. Didelę šio segmento veiklos dalį sudaro prekyba Lietuvoje bei Latvijoje užaugintais grūdais.

„Aliejinės sėklos“ – rapsai, saulėgrąžų bei linų sėklos.

Lyginant ankstesnės Grupės sudėties (iki 2021 m. liepos 15 d. AB „Linas Agro Group“ įvykdyto „KG Group“ įmonių įsigijimo sandorio) įmonių parduotų grūdų, aliejinių sėklų kiekius su tuo pačiu ataskaitiniu laikotarpiu praėjusiais metais, fiksuotas 20 proc. apimčių mažėjimas, pardavimo pajamos tuo pat metu nuosaikiai augo, iliustruodamos išliekantį aukštos kainos sentimentą rinkoje.

Prekyba ataskaitiniu laikotarpiu išliko sudėtinga ne tik dėl kuklesnio derliaus, pasitaikančio kontraktų nevykdymo atvejų bei mažesnių supirkimų, bet ir dėl prastesnių kokybinių grūdų parametrų. Saulės nukępinti javai nesiekė tarptautinėje prekyboje priimtino grūdų saiko svorio, tad teko persiderėti sąlygas su pirkėjais, bendradarbiauti su vietiniais perdirbėjais realizuojant grūdus, vykdyti pardavimus į vietinę rinką pagal galiojančius regioninius grūdų supirkimo ir tiekimo reikalavimų standartus. Visa tai padėjo realizuoti netipinių kokybinių parametrų grūdus, visgi mažesnis saiko svoris perdirbėjams dažnai reiškė poreikį koreguoti receptūras, įmaišyti didesnį kiekį geresnės kokybės grūdų, todėl tokių kviečių pardavimai buvo atliekami su kainos nuoskaitomis. 2022 m. vasario 24 d. Rusijai pradėjus karinius veiksmus Ukrainoje, AB „Linas Agro Group“ dar 2022 m. vasario 28 d. paskelbė apie prekybinių santykių nutraukimą su Rusijos ir Baltarusijos įmonėmis. Šio sprendimo priėmimas ataskaitinio laikotarpio rezultatui reikšmingos įtakos neturėjo. Grupės įmonės TOV „LINAS AGRO UKRAINA“ veikla šio pranešimo skelbimo dieną yra tęsiama.

Per ataskaitinį laikotarpį naujos apimties Grupės parduotų grūdų bei aliejinių sėklų kiekis siekė **1,7 mln. tonų**. Pagrindinė eksporto prekė išliko lietuviški ir latviški kviečiai.

tūkst. eurų	2021–2022 m. 9 mėn.	2020–2021 m. 9 mėn.	Pokytis, proc.
Prekybos grūdais ir aliejinėmis sėklomis pajamos	483 809	408 823	18
Prekybos grūdais ir aliejinėmis sėklomis pajamos <i>(tik veiklos segmento įmonių, buvusių Grupės sudėtyje iki įsigijimo sandorio)</i>	419 533	408 823	3

Pašarų verslas

Šis verslas apima palaidų ir fasuotų pašarų paukščiams, kiaulėms, galvijams ir kitiems gyvūnams gamybą, prekybą jais bei prekybą žaliavomis ir priedais pašarams.

Grupės gaminami produktai yra kombinuotieji pašarai pakaitinėms vištaitėms, vištoms dedeklėms, broileriams, kalakutams, putpelėms, vandens paukščiams, veršeliams, melžiamoms karvėms, užtrūkusioms karvėms, mėsiniams galvijams, paršeliams ir penimoms kiaulėms, žirgams, žuvims, avims, ožkoms, triušiams, taip pat jaukai žuvims.

„Žaliavos pašarams“ – tai prekyba maisto pramonės antriniais produktais (tokiais kaip saulėgrąžų išspaudos, saulėgrąžų rupiniai, rapsų išspaudos, sojų rupiniai, cukrinių runkelių granulės ir pan.) ir augaliniais aliejais.

„Priedai pašarams“ – tai pašarų priedų, tokių kaip lažalai, premiksai, vitaminai, amino rūgštys ir kt. gamyba bei prekyba jais.

Iki 2021 m. liepos 15 d. AB „Linas Agro Group“ įvykdyto „KG Group“ įmonių įsigijimo sandorio Grupės įmonių pašarų gamybos veikla vykdyta mažais kiekiais, iki šio ataskaitinio laikotarpio pradžios labiau koncentruojantis į prekybą žaliavomis pašarams. 2021 metų vasarą padidėjus Grupės apimčiai, kombinuotų pašarų bei premiksų gamyba tampa reikšminga Grupės pardavimo pajamų krepšelio dalimi. Veikla vykdoma nuosavose gamylose Lietuvoje, Rusijoje ir Baltarusijoje (295 tūkst. tonų metinis kombinuotų pašarų ir premiksų gamybinis pajėgumas). Pažymėtina, kad nuo 2022 m. vasario 28 d. Rusijoje ir Baltarusijoje veikiančios gamyklos operuoja savarankiškumo principu, Grupės įmonės nebevykdo bendrų pirkimų, netiekia prekių gamybai.

Ataskaitiniu laikotarpiu kombinuotų pašarų, premiksų bei žaliavų pašarams parduota **655 tūkst. tonų**.

Lietuvoje mažmeninė pašarų prekyba vykdoma per UAB „KG mažmena“ valdomą mažmeninių parduotuvių tinklą.

Vietos ūkiams brangiai pardavus užaugintą 2021 m. derlių bei siekiant tęstinių aukštų produktyvumo rezultatų, jausta auganti paruoštų pašarų paklausa, kuri, prasidėjus kariniams veiksams Ukrainoje ir nerimaujant dėl nutrūkstančio tiekimo iš Rusijos, Baltarusijos bei Ukrainos (didžioji dalis baltyminių ir aliejinių žaliavų), dar labiau sustiprėjo. Pasikeitus tiekimo kryptims augo pašarų savikaina, tačiau stipri paklausa sudarė sąlygas išlaikyti pelningumą. Sprendimo nesudarinti naujų pirkimo sutarčių su Rusija bei Baltarusija priėmimas ataskaitinio laikotarpio rezultatui reikšmingos įtakos neturėjo, tačiau būsimų laikotarpių rezultatas ženkliai priklausys nuo gebėjimo perorientuoti prekybinius principus, rasti logistikos sprendimus tiekimui iš Ukrainos, importuoti žaliavas iš alternatyvių regionų.


tūkst. eurų	2021–2022 m. 9 mėn.	2020–2021 m. 9 mėn.	Pokytis, proc.
Prekybos kombinuotais pašarais, premiksais, žaliavomis pašarams pajamos	364 716	121 438	200
Prekybos kombinuotais pašarais, premiksais, žaliavomis pašarams pajamos <i>(tik veiklos segmento įmonių, buvusių Grupės sudėtyje iki įsigijimo sandorio)</i>	145 504	121 438	20

Grūdų, aliejinių sėklų ir pašarų segmento pajamos per ataskaitinį laikotarpį augo 60 proc. iki 854 mln. Eur. Veiklos pelnas siekė 11 mln. Eur lyginant su 3 mln. Eur pelnu per atitinkamą ankstesnių metų laikotarpį. Pagrindinės pelningumo atsistatymo priežastys susijusios su didesnėmis apimtims ir naujomis veiklomis, papildžiusiomis Grupės pardavimo pajamų krepšelį po AB „Linas Agro Group“ įvykdyto „KG Group“ įmonių įsigijimo sandorio.



Prekės ir paslaugos žemdirbiams

Šis veiklos segmentas apima sėklų, augalų apsaugos priemonių, trąšų, žemės ūkio technikos tiekimą žemdirbiams, grūdų valymo, džiovavimo ir sandėliavimo kompleksų bei gyvulininkystės fermų įrengimą.



Veiklos pradžia	1993 m.
Veikiančios įmonės	AB „Linas Agro“ (Lietuva) UAB „Dotnuva Baltic“ (Lietuva) AB „Kauno grūdai“ (Lietuva) UAB „GeoFace“ (Lietuva) UAB „Linas Agro“ Grūdų centrai (Lietuva) SIA Linas Agro (Latvija) SIA Dotnuva Baltic (Latvija) SIA „Linas Agro“ Graudu centrs (Latvija) SIA „KG Latvija“ (Latvija) Linas Agro OÜ (Estija) AS Dotnuva Baltic (Estija) OOO „KLM“ (Baltarusija)*
Veikla	Sėklų paruošimas nuosavame sėklų paruošimo fabrike Sėklų, augalų apsaugos priemonių, trąšų tiekimas žemdirbiams Naujos ir naudotos žemės ūkio technikos, atsarginių dalių bei serviso paslaugų teikimas žemdirbiams Grūdų valymo, džiovavimo ir sandėliavimo kompleksų bei gyvulininkystės fermų įrengimas Programinės įrangos kūrimas Gerai žinomų tarptautinių prekių ženklų atstovavimas
Generuojama Grupės pajamų dalis (2021–2022 9 mėn.)	19 proc.
Prekybos taškai/technikos serviso taškai	19/15
Infrastruktūra ataskaitinio laikotarpio pabaigoje	Sėklų, trąšų ir augalų apsaugos priemonių sandėliavimo talpos 185 tūkst. tonų
Bendras metinis sėklų ruošimo fabriko pajėgumas	30 tūkst. tonų sunkiųjų sėklų (javai ir ankštinės kultūros)
Nuosavi prekių ženklai	Sėklos „Dotnuva Seeds“, trąšos „Pro Garden“, BIO Mineral, išmaniosios žemdirbystės programa „Geoface“
Atstovaujami gamintojai / prekių ženklai	Žemės ūkio technika, atsarginės dalys, grūdų valymo, džiovavimo ir sandėliavimo kompleksų bei gyvulininkystės fermų įrengimas - „Kverneland“, „Cimbria“, „Quicke“, „Case IH“, „Einbock“, „Bin“, „Agrifac“, „Siloking“, „Shaffer“, „Swimer“, „Boumatic“, „Arška“, „Mandam“, „Agrisem“, „MacDon“, „Laumetris“, „Wielton“, „Jeantil“, „Kongskilde“, „Symaga“, „Pellon“, „Roka“, „Spinder“. Reguliuojamo drenažo sistema - „Ekodrena“ Sėklos, augalų apsaugos priemonės, trąšos - „Syngenta“, „Adama“, „Rapool“, „Yara“, „Ekoplon“, „Novagra“, „Nando“, „Haifa“, „Daymsa“, „Agritechno“, kt.
Sertifikatai	UAB „Dotnuva Baltic“, SIA Dotnuva Baltic bei AS Dotnuva Baltic yra prisijungusios prie „Case IH“ tarptautinio kokybės tinklo „Red Excellence“, kuris vienija Europoje „Case IH“ prekės ženklą atstovaujančias įmones. UAB „Dotnuva Baltic“ taip pat turi VŠĮ „Ekoagros“ išduotą sertifikatą ekologinių sėklų pakavimui ir didmeninei prekybai bei kvalifikacijos atestatą, suteikiantį teisę būti ypatingų statinių statybos rangovu.

*ataskaitiniu laikotarpiu perklasifikuota į ilgalaikį turtą, skirtą parduoti

Sėklų paruošimas nuosavame sėklų paruošimo fabrike

Didesnės sunkiųjų sėklų gamybos apimtys susijusios su palankiomis žieminės sėjos sąlygomis 2021 m. rudenį, leidusioms iš tęsti gamybos laiką ir paruošti papildomus sėklų kiekius. Tiesa, nepaisant santykinai nedidelio svorio sėklų krepšelio strutūroje, kaip ir praėjusiais, taip ir šiais finansiniais metais didžiausias augimas fiksuotas žolių ir sideralinių augalų sėklų kategorijoje. Stebima auganti sertifikuotų pašarinių žolių sėklų paklausa Europoje, aktyvėjančios žalinimo programos, ūkių siekis gerinti dirvų struktūrą, praturtinti jas organinėmis medžiagomis.

UAB „Dotnuva Baltic“ sėklų paruošimo fabrike (Dotnuva, Kėdainių r.) per ataskaitinį laikotarpį paruošta **22 tūkst. tonų „Dotnuva seeds“** javų bei ankštinių kultūrų sėklų, tai 16 proc. daugiau nei pernai.

Žolių ir sideralinių augalų sėklų kategorijoje paruošta virš **2 tūkst. tonų** sėklų arba 89 proc. daugiau nei pernai.

Sėklų, augalų apsaugos priemonių, trąšų tiekimas žemdirbiams

Didžioji dalis Grupės įmonių vykdomos sėklų prekybos yra užtikrinama per Lietuvos ūkiuose užaugintos ir UAB „Dotnuva Baltic“ sėklų fabrike paruoštos javų, ankštinių kultūrų, žolių, sideralinių augalų sėklos tiekimą, mažesnė dalis suprekiuojama įsigyjant sėklą tiesiogiai iš selekcininkų ar atstovaujant gerai žinomų tarptautinių prekių ženklų daržovių, gėlių ir kitų sėklų produkciją. Prekybą sėklomis vykdo Grupės įmonės Baltijos šalyse, taip pat Baltarusijoje.

Per ataskaitinį laikotarpį Grupės įmonės pardavė:
40 tūkst. tonų sėklų,
255 tūkst. tonų trąšų,
9 tūkst. tonų augalų apsaugos priemonių ir mikroelementų.

Didėjančių trąšų gamybos kaštų (dujos, siera, amoniakas) bei prieš karinius veiksmus nukreiptų sankcijų Rusijai ir Baltarusijai (TOP 2 ir TOP 3 kalio gamintojai pasaulio mastu, Rusija – taip pat ir vienas didžiausių azoto bei fosforo trąšų eksportuotojų) kontekste, trąšų kainų augimas pasiekė seniai neregėtas aukštumas ir skatino ūkininkus ieškoti pigesnių būdų derlingumo išsaugojimui. Ūkiams bandant dalinai taupyti trąšų sąskaita, didėjo sertifikuotos sėklos bei mikroelementų paklausa, daryti ir išankstiniai mikroelementų bei augalų apsaugos priemonių užsakymai užsitikrinant atsargas būsimiems laikotarpiams.

Dėl taikomų sankcijų, Grupės įmonėms užsitikrinant šios kategorijos prekių tiekimą, išryškėja alternatyvių trąšų tiekėjų paieškos poreikis (Marokas, Kanada, Izraelis, kt.), o mikroelementų, augalų apsaugos priemonių tiekimui įtakos kariniai veiksmai neturėjo (Vakarų Europa). Grupės įmonių sėklų atsargų užsitikrinimas priklauso nuo praėjusių metų derliaus – atitinkamai dėl mažesnių 2021 m. vasarinių javų derliaus ir prastesnės jų kokybės ataskaitiniu laikotarpiu jaustas vasarinių javų sėklų trūkumas, ypač ankštinių javų.

tūkst. eurų	2021–2022 m. 9 mėn.	2020–2021 m. 9 mėn.	Pokytis, proc.
Prekybos sėklomis, augalų apsaugos priemonėmis, trąšomis pajamos	196 343	67 135	192
Prekybos sėklomis, augalų apsaugos priemonėmis, trąšomis pajamos <i>(tik veiklos segmento įmonių, buvusių Grupės sudėtyje iki įsigijimo sandorio)</i>	105 460	67 135	57

Naujos ir naudotos žemės ūkio technikos, atsarginių dalių bei serviso paslaugų teikimas žemdirbiams

Kaip ir kasmet, žemės ūkio technikos pardavimams daugiausiai įtakos turėjo derliaus rezultatai, naujos sėjos lūkesčiai, žaliavų kainos bei paramos prieinamumas. Kritiškesnio vertinimo veiksniais tapo sausros koreguotas, kuklesnis nei tikėtasi 2021 m. derlius bei didėjantys trąšų, pašarų, kuro, elektros, atsarginių dalių kaštai, kita vertus – aukštos žemės ūkio produkcijos kainos bei teigiamos nuotaikos dėl būsimojo 2022 metų derliaus, o taip pat ir noras apsidrausti nuo galimo kainų kilimo ateityje, oponavo optimizmu. Paramos prieinamumo klausimas tuo pat metu buvo gan nevienodas skirtingų ūkių atžvilgiu. Lietuvoje Europos Sąjungos struktūrinių fondų parama orientuota į smulkius ir vidutinius pieno ūkius, taigi lėšos nukreiptos daugiau statybai ar rekonstrukcijai, nei žemės ūkio technikos įsigijimui. Ataskaitiniu laikotarpiu technikos bei atsarginių detalių pristatymo vėlavimo problema išliko, tačiau padidinus sandėlio atsargas, grupės įmonės įgijo lankstumo, sugebėjo laiku patenkinti ūkių technikos poreikį, užtikrinti sklandesnį serviso darbą, taip pat sėkmingai sumažinti ir senesnių atsarginių dalių sandėlį. Posezoninės technikos patikros, specialiosios akcijos užtikrino pilno pajėgumo serviso komandų darbą. Dėl augančių kuro, darbuotojų išlaikymo kaštų didintos serviso paslaugų kainos. Prasidėjus kariniams veiksams Ukrainoje, grupės įmonės nutraukė detalių pardavimus į Baltarusiją ir Rusiją.

UAB „Dotnuva Baltic“ rinkos dalys:

13,6 proc. traktoriai

7,9 proc. kombainai

SIA „Dotnuva Baltic“ rinkos dalys:

11,4 proc. traktoriai

8,7 proc. kombainai

AS „Dotnuva Baltic“ rinkos dalys:

6,1 proc. traktoriai

5,7 proc. kombainai

tūkst. eurų	2021–2022 m. 9 mėn.	2020–2021 m. 9 mėn.	Pokytis, proc.
Naujos ir naudotos žemės ūkio technikos, atsarginių dalių bei serviso paslaugų pardavimo pajamos	59 356	45 875	29

Programinės įrangos kūrimas

Startuolis „GeoFace“ 2021 metų sausį paleido išmaniosios žemdirbystės sistemą „GeoFace“ Lietuvoje ir Latvijoje, ir per daugiau nei metus ją patobulino, atsižvelgdamas į žemdirbių pageidavimus. Produktas šiuo metu turi šias pagrindines funkcijas: pasėlių tręšimo ir purškimo žemėlapių formavimas, sėjos planavimas ir sėjimo užduočių formavimas, ūkio finansų vedimas, derliaus prognozavimas, išteklių likučių sandėlyje prognozavimas, tiesioginis naudotų augalų apsaugos priemonių deklaravimas, informacijos dalijimasis tarp ūkio darbuotojų. Ataskaitiniu laikotarpiu nuosekliai tobulinant paslaugą, išoriniams vartotojams programėlės naudojimas vis dar buvo nemokamas, tačiau atlikti pirmieji pardavimai susijusioms įmonėms.

Grūdų valymo, džiovavimo ir sandėliavimo kompleksų bei gyvulininkystės fermų įrengimas

Ūkiams priimant sprendimus investuoti į grūdų sandėliavimo bei gyvulininkystės fermų įrangą, didžiąja dalimi remtasi tais pačiais argumentais, kaip ir priimant sprendimus investuoti į žemės ūkio techniką. Veiklą apsunkino įrangos ir elektros bei automatikos komponentų tiekimo trikdžiai, tačiau teigiamos įtakos rezultatams turėjo ankstesnių laikotarpių įdirbis, palankios ES paramos įsisavinimo sąlygos pieno ūkiams.

tūkst. eurų	2021–2022 m. 9 mėn.	2020–2021 m. 9 mėn.	Pokytis, proc.
Grūdų valymo, džiovavimo ir sandėliavimo kompleksų bei gyvulininkystės fermų įrengimo pajamos	6 268	3 301	90


Bendros veiklos segmento pajamos augo 125 proc. iki 262 mln. Eur, o veiklos pelnas buvo 738 proc. didesnis ir siekė 37 mln. Eur.

Pažymėtina, jog lyginant Prekių ir paslaugų žemdirbiams segmento įmonių, buvusių Grupės sudėtyje iki įsigijimo sandorio, rezultatus ataskaitiniu ir atitinkamu laikotarpiu praėjusiais finansiniais metais, būtų fiksuojamas 45 proc. pardavimo pajamų augimas bei 95 proc. veiklos pelno didėjimas.



Žemės ūkio produktų gamyba

Šis veiklos segmentas apima javų, rapsų, cukrinių runkelių bei kitų kultūrų auginimą, pieno gamybą bei mėsinių galvijų auginimą.



Veiklos pradžia
Veikiančios įmonės

2003 m.

Įmonės Lietuvoje:

UAB „Linus Agro“ Konsultacijos
Panevėžio rajono Aukštadvario ŽŪB
Panevėžio rajono Žibartonių ŽŪB
Kėdainių rajono Labūnavos ŽŪB
Šakių rajono Lukšių ŽŪB
Biržų rajono Medeikių ŽŪB
Sidabravo ŽŪB
Kėdainių rajono ŽŪB „Nemunas“
UAB „Landvesta 1“
UAB „Landvesta 2“
UAB „Landvesta 3“
UAB „Landvesta 4“
UAB „Landvesta 5“
UAB „Landvesta 6“
UAB „Noreikiškės“
Užupės ŽŪB
UAB „Paberžėlė“
UAB „Lineliai“

Veikla

Javų, rapsų, cukrinių runkelių bei kitų kultūrų auginimas
Pieno gamyba ir Mėsinių galvijų auginimas
Žemės ūkio paskirties žemės nuoma ir valdymas
Pavaldžiujų įmonių, užsiimančių žemės ūkio veikla, valdymas

**Generuojama Grupės
pajamų dalis**

(2021–2022 9 mėn.)

2 proc.

**Dirbamos žemės plotai /
nuosavos žemės ūkio
paskirties žemės plotai**

18 258 ha / 5 944 ha

ataskaitinio laikotarpio pabaigoje

Javų, rapsų, cukrinių runkelių bei kitų kultūrų auginimas



89 tūkst. tonų – per ataskaitinį laikotarpį Grupės įmonių nuimtos augalinės produkcijos kiekis.

79 tūkst. tonų – per ataskaitinį laikotarpį parduotos augalinės produkcijos kiekis.

Per ataskaitinį laikotarpį Grupės įmonių nuimtos ir parduotos augalinės produkcijos kiekiai buvo atitinkamai 19 proc. ir 16 proc. mažesni nei tuo pačiu laikotarpiu praėjusiais metais. Kuklesnį derlių didžiąja dalimi paaiškina grūdų brendimo laikotarpiu Lietuvoje užsitęsusi kaitra, atsakinga už prastesnius grūdų kokybinius rodiklius, maisto medžiagų subrandinimą, atitinkamai ir mažesnę saiko svorį. Ypatingai nukentėjo vasarinės kultūros – jomis Grupės žemės ūkio bendrovės buvo apsėjusios apie 30 proc. viso pasėlių ploto, daugiausia buvo užauginta geriau išsilaikiusių žieminių kviečių, sudariusių 50 proc. augalinės produkcijos derliaus. Per ataskaitinį laikotarpį vidutinės grūdų pardavimo kainos išliko aukštos ir kompensavo mažesnių produkcijos kiekių įtaką ataskaitinio laikotarpio augalininkystės veiklos generuotoms pajamoms. Visgi,

pabrangusios trąšos, augalų apsaugos priemonės, energijos išteklių, kiti komponentai ir toliau kelia pagrįstą abejonių dėl galimybės 2021–2022 finansiniais metais išlaikyti 2020–2021 finansinių metų pelningumą.

Paskutinę ataskaitinio laikotarpio dieną Grupės žemės ūkio bendrovės 2022 m. derliui iš viso buvo apsėjusios daugiau nei 10 tūkst. hektarų ploto dirbamos žemės. Šio pranešimo skelbimo dieną žieminiai pasėliai buvo apdrausti, o jų kokybė vertinta kaip labai gera arba gera.

tūkst. eurų	2021–2022 m. 9 mėn.	2020–2021 m. 9 mėn.	Pokytis, proc.
Augalinės produkcijos pardavimo pajamos	19 651	18 305	7

Pieno gamyba ir mėsinių galvijų auginimas

Ataskaitiniu laikotarpiu laikomų karvių ir pagaminto žaliavinio pieno kiekiai buvo panašūs į rezultatus tuo pačiu laikotarpiu praėjusiais finansiniais metais. Pagaminto pieno kiekis bei pastarojo kokybiniai parametrai svyruoja priklausomai nuo pašaro, temperatūrų, gyvulių genetikos, kitų faktorių ir paprastai tiesiogine koreliacija nepasižymi. Puiki ataskaitiniu laikotarpiu pagaminto pieno sudėtis bei vis dar augančios pieno supirkimo kainos sudarė sąlygas fiksuoti pieno pardavimo pajamų didėjimą.

Lyginant su ankstesniais metais, per ataskaitinį laikotarpį užauginta 22 proc. mažiau gyvo svorio galvijų, pajamos iš parduotos mėsos atitinkamai mažėjo 11 proc. ir siekė 1,3 mln. eurų.



3 236 - Grupės įmonių laikomų melžiamų karvių skaičius ataskaitinio laikotarpio pabaigoje (2 proc. daugiau nei tuo pačiu laikotarpiu prieš metus).



25 372 tonos pagaminto pieno (1 proc. mažiau nei per 9 mėn. 2020–2021 finansiniais metais).


tūkst. eurų	2021–2022 m. 9 mėn.	2020–2021 m. 9 mėn.	Pokytis, proc.
Žaliavinio pieno bei gyvo svorio galvijų mėsos pardavimo pajamos	12 415	9 906	25

Veiklos segmento pajamos per ataskaitinį laikotarpį augo 14 proc. ir siekė 32 mln. Eur. Visgi infliacinės nuotaikos persikėlė ir į kaštų eilutę ir turėjo įtakos veiklos rezultatui: pastarasis sudarė 0 mln. Eur, palyginus su 1,4 mln. Eur veiklos pelnu ankstesniais metais.



Maisto produktai

Šis veiklos segmentas apima pilną paukštininkystės ciklą, miltų ir miltų mišinių, džiūvėsėlių ir kitos paniruotės gamybą bei didmeninę prekybą, greitai paruošiamų produktų gamybą bei didmeninę prekybą.



Veiklos pradžia	2013 m.
Veikla ir veikiančios įmonės	<p>Šis veiklos segmentas apima:</p> <ul style="list-style-type: none">pilną paukštininkystės ciklą: viščiukų perinimą (AS „Putnu fabrika Kekava“, SIA „Cerova“, AB „Vilniaus Paukštynas“, AB Kaišiadorių paukštynas)broilerių auginimą (AS „Putnu fabrika Kekava“, SIA „Lielzeltini“, SIA „Broileks“, UAB Alesninkų paukštynas, UAB Domantonių paukštynas, UAB „Lietbro“, AB „Zelvė“, UAB „Avocetė“)paukštienos ir jos produktų gamybą (AS „Putnu fabrika Kekava“, SIA „Lielzeltini“, AB „Vilniaus Paukštynas“, AB Kaišiadorių paukštynas)pašarų savoms reikmėms gamybą (SIA „Lielzeltini“)mažmeninę prekybą vištiena ir jos produktais (SIA „PFK Trader“) <p>miltų, jų produktų ir greitai paruošiamų produktų gamybą ir didmeninę prekybą (AB „Kauno grūdai“);</p> <p>džiūvėsėlių ir kitos paniruotės gamybą (UAB „Šlaituva“)</p> <p>logistikos, konsultavimo ir valdymo paslaugų teikimą (UAB „VKP valdymas“, UAB „KP valda“, UAB „VP valda“, UAB „KG Distribution“, UAB „KG Logistika“)</p>

Generuojama Grupės pajamų dalis
(2021-2022 9 mėn.)

Prekių ženklai bei produkcijos ženkliniai

18 proc.

„Kekava“
„Bauska“
„Top choice poultry“ (eksporto rinkos ne Baltijos šalyse)
„Granfâgel“ (eksporto rinkos ne Baltijos šalyse)
„Kaišiadorių paukštynas“
„Vilniaus Paukštynas“
„Dos pollos“
„Nordichicken“ (eksporto rinkose)
„A'petito“
„Fiesta“
„Vištiena kitaip“
„Vištyčio“
„Premium“
„Kauno Grūdai“
„Activus“
„Sun Yan“
„City taste“
„Užauginta be antibiotikų“

Mažmeninės prekybos tinklas
ataskaitinio laikotarpio pabaigoje

22 mažmeninės parduotuvės Latvijoje
(AS „Putnu fabrika Kekava“ pavaldžioji įmonė SIA „PFK Trader“)

Sertifikatai

AS „Putnu fabrika Kekava“ turi BRC (Britų mažmeninės prekybos konsorciumo) bei „Halal“ sertifikatus, taip pat ISO 50001:2018 sertifikatą. Įmonės bakteriologinių ir virusologinių tyrimų laboratorija akredituota pagal standarto ISO/IEC 17025:2017 reikalavimus.

SIA „Lielzeltini“ turi ISO 22000:2006, ISO 50001:2018 bei „Halal“ sertifikatus.

AB „Vilniaus Paukštynas“ ir AB „Kaišiadorių Paukštynas“ turi ISO 22000, BRC, „Halal“ sertifikatus, AB „Vilniaus Paukštynas“ taip pat turi IFS (angl. „International Featured Standards“ sertifikatą.

AB „Kauno grūdai“, UAB „Šlaituva“ turi AA kategorijos BRC bei „Halal“, o AB „Kauno grūdai“ taip pat ir ISCC, RSPO SG palmių aliejaus tiekimo grandinės atsekamumo sertifikatus.

Paukštinkystės verslas

2021 m. liepos 15 d. AB „Linus Agro Group“ užbaigus „KG Group“ įmonių įsigijimo sandorį, Grupės paukštinkystės verslas įgijo pastiprinimą, prijungiant į segmentą net 7 paukštinkystės veikla užsiimančias įmones Lietuvoje. Naujosios narės veikloje užtikrina bazinius paukštinkystės ciklo etapus: viščių perinimą, broilerių auginimą, paukštienos ir jos produktų gamybą, tačiau, priešingai nei Latvijoje veikiančios paukštinkystės įmonės, iki šiol nevykdė pašarų savoms reikmėms gamybos bei mažmeninės prekybos vištienos produktais.



„Užauginta be antibiotikų“ produkcijos dalis:
100 proc. – Latvijos paukštynuose;
>60 proc. – Lietuvos paukštynuose.

Ataskaitiniu laikotarpiu AS „Putnu fabrika Kekava“ (PFK) bei SIA „Lielzeltini“ išlaikė Nr. 1 ir atitinkamai Nr. 2 pozicijas Latvijos paukščių auginytojų gretose, o Grupę papildžiusios AB „Vilniaus paukštynas“ ir AB „Kaišiadorių paukštynas“ – tokias pačias pozicijas paukštienos mėsos ir jos produktų gamintojų gretose Lietuvoje. Latvijoje nuo 2020 m. sausio broileriai auginami nenaudojant antibiotikų, atsakingu auginytojų požiūriu gaminama vištienos produkcija žymima žyma „Užauginta be antibiotikų“; Lietuvos paukštynų komanda seka šia iniciatyva, be antimikrobinų preparatų

užaugintos produkcijos dalis čia palaipsniui auga.

Per ataskaitinį laikotarpį Grupės paukštinkystės įmonių pagamintos gyvojo svorio vištienos bei parduotų vištienos ir jos gaminių kiekis buvo atitinkamai 134 proc. ir 238 proc. didesnis: didėjimas yra susijęs su 2021 m. liepos 15 d. AB „Linus Agro Group“ įvykdytu įsigijimo sandoriu, kurio teigiama įtaka drauge su atsistatančių kainų efektu atsispindėjo ir ataskaitinio laikotarpio pardavimo pajamų eilutėje.

Pažymėtina, jog ataskaitiniu laikotarpiu Segmento įmonių gauta parama subjektams, patyrusiems nuostolių dėl COVID-19 epideminės situacijos, sudarė apie 3 mln. eurų.

Siekiant optimizuoti paukštinkystės įmonių veiklą ataskaitiniu laikotarpiu uždaryta dalis augimviečių Lietuvoje, taip pat ataskaitinio laikotarpio pabaigoje AB „Kaišiadorių paukštynas“ sustabdė paukščių skerdimo ir išpjautymo cecho veiklą, čia auginamų paukščių skerdimą nukreipiant į akcinę bendrovę „Vilniaus paukštynas“.

Grupės paukštinkystės įmonės per ataskaitinį laikotarpį pagamino **81 tūkst. tonų** gyvojo svorio vištienos ir tiek pat vištienos ir jos gaminių pardavė.



tūkst. eurų	2021–2022 m. 9 mėn.	2020–2021 m. 9 mėn.	Pokytis, proc.
Vištienos ir jos gaminių pardavimo pajamos	179 018	51 184	250
Vištienos ir jos gaminių pardavimo pajamos <i>(tik veiklos segmento įmonių, buvusių Grupės sudėtyje iki įsigijimo sandorio)</i>	58 017	51 184	13

Miltų ir jų mišinių, greitai paruošiamų produktų, džiovėsėlių bei paniruoėių gamybos verslas

Iki 2021–2022 finansinių metų ataskaitinio laikotarpio Maisto produktų segmentas Grupėje buvo susijęs tik su paukštinkystės verslo vykdymu. 2021 m. liepos 15 d. AB „Linus Agro Group“ užbaigus „KG Group“ įmonių įsigijimo sandorį, naujai prisijungusios Grupės įmonės papildė Grupę naujomis veiklomis bei prisideda prie didesnio šio segmento pardavimų svorio Grupėje, užtikrina aukštesnio lygio diversifikaciją ir vertikalią integraciją įmonių veiklose.

Naujosios Grupės įmonės vykdo miltų ir greitai paruošiamų produktų, džiovėsėlių bei paniruoėių gamybą, operuodamos Grūdų malūną Kaune (70 tūkst. tonų pajėgumas per metus), paniruoėių ruošimo gamyklą Kauno rajone (12 tūkst. tonų pajėgumas per metus) bei greito paruošimo produktų gamyklas Kėdainiuose ir Alytuje (GPP pajėgumas – 241 mln. vienetų per metus). Įmonės veikia integruotai – dalis malūne paruošiamų miltų yra tiekama Grupės įmonių makaronų, džiovėsėlių, pašarų gamybai, džiovėsėliai naudojami ruošiant paukštienos gaminius ir pan.



Grupės įmonės per ataskaitinį laikotarpį pagamino **58 tūkst. tonų** miltų, miltinių mišinių bei džiovėsėlių, **43 tūkst. tonų** šios produkcijos pardavė (neįskaitant vidaus gamybai naudojamų kiekių).

Ataskaitiniu laikotarpiu Grupės įmonių parduotų miltų, miltinių mišinių bei džiovėsėlių kiekiai buvo 7 proc. mažesni, jei lyginti su praėjusiais finansiniais metais Grupei dar nepriklausiusių „KG Group“ įmonių rezultatu. Sudarius naujas bendradarbiavimo sutartis, didėjo džiovėsėlių pardavimo apimtys, eksportas į Saudo Arabiją, Jungtinius Arabų Emiratus, tačiau šios produkcijos apimtys nebuvo pakankamai reikšmingos atsverti mažėjantį miltų bei miltų mišinių poreikį – slopstant COVID-19 sukeltam neapibrėžtumui susitraukė pandemijos pradžioje išaugę šios produkcijos eksporto kiekiai. Nepaisant mažesnių kiekių pardavimų, prekių kategorijos pardavimo pajamos augo dėl galimybės palaipsniui koreguoti kainas, visgi rekordiškai išaugus

žaliavų bei energetikos kainoms to nepakako ataskaitinio laikotarpio miltų, miltinių mišinių bei džiovėsėlių grynojo pelningumo augimui pasiekti.

Ataskaitiniu laikotarpiu Grupės įmonių parduotų GPP vienetų kiekis buvo 1 proc. mažesnis, jei lyginti su praėjusiais finansiniais metais Grupei dar nepriklausiusių „KG Group“ įmonių rezultatu. Didžioji dalis GPP produkcijos eksportuojama į Europos rinkas ir parduodama su platintojo prekės ženklu. 2020 m. vasarą galioję karantino ribojimai darė teigiamą įtaką didesniai greito paruošimo produkcijos vartojimui, tad parduotų GPP kiekių mažėjimas iš dalies paaiškinamas aukšta praėjusio ataskaitinio laikotarpio lyginamąja baze. Veiklą ap sunkino ir besitęsiantis žaliavų bei pakuoėių kainų brangimas.

Grupės įmonės per ataskaitinį laikotarpį taip pat pagamino **154 mln. vienetų** greito paruošimo produktų (GPP) - košių bei makaronų indeliuose ir pakeliuose, dėžutėse,

151 mln. vienetų šios produkcijos pardavė.



Sparčiai augant greitai paruošiamų produktų verslui, ataskaitiniu laikotarpiu tęsti 2020 m. pradėtu investicijų į naujo sandėlio Kėdainiuose statybą darbai. Iki šiol turėtas sandėliavimo plotas buvo nepakankamas ir nesuderinamas su maksimaliu greito paruošimo makaronų gamyklos pajėgumu, todėl naudotasi išorės sandėliavimu. Investicijų pabaiga numatoma antrojoje 2022 m. rudenį, sukuriant apie 2 100 kv. m. papildomo saugojimo ploto, o papildomai įvykdžius kompleksines investicijas į paėią gamyklą, pažangiausią sandėlio valdymo sistemą, tikimasi ne tik padidinti gamyklos gamybinį pajėgumą iki 136 mln. vienetų per metus, bet ir optimizuoti sandėliavimo kaštus, mažinti transportavimo išlaidas ir ieškoti tvaresnių bei ekologiškesnių sprendimų kasdienėje įmonės veikloje.

tūkst. eurų	2021–2022 m. 9 mėn.	2020–2021 m. 9 mėn.	Pokytis, proc.
Miltų ir jų mišinių, greitai paruošiamų produktų, džiūvėsėlių bei paniruočių gamybos pajamos	64 794	62 859	3

Maisto produktų veiklos segmento pajamos per ataskaitinį laikotarpį augo 366 proc. iki 244 mln. Eur. Veiklos rezultatas sudarė 7,4 mln. Eur nuostolį, palyginus su 0,9 mln. Eur nuostoliu ankstesniais metais.

Lyginant vien Grupės sudėtyje iki įsigijimo sandorio buvusių įmonių rezultatus ataskaitiniu laikotarpiu su atitinkamu laikotarpiu praėjusiais finansiniais metais, matyti, kad parduotų maisto produktų kiekis yra neženkliai sumažėjęs (1 proc.), pardavimo pajamos padidėjusios 14 proc., tačiau labai išaugęs veiklos nuostolis (apie 3,7 mln. Eur).



Kitos veiklos

Šis veiklos segmentas apima kenkėjų kontrolės ir higienos prekių bei paslaugų teikimą, naminių gyvūnų ėdalo gamybą ir prekybą, veterinarinės farmacijos paslaugų teikimą ir didmeninę bei mažmeninę prekybą veterinariniais preparatais, skirtais visoms gyvūnų grupėms bei kitas veiklas.



Veiklos pradžia	2021 m.
Veikla ir veikiančios įmonės	Šis veiklos segmentas apima: - kenkėjų kontrolės ir higienos produktų prekybą (AB „Kauno grūdai“) - ekstruduočių produktų, naminių gyvūnėlių maisto gamybą ir prekybą (AB „Kauno grūdai“) - veterinarinės farmacijos paslaugų teikimą ir prekybą produktais (AB „Kauno grūdai“, OOO KLM*, OOO VitOMEK*) - fumigacijos ir sanitarijos paslaugų teikimą (UAB „Baltic Fumigation services“)
Generuojama Grupės pajamų dalis (2021–2022 9 mėn.)	2 proc.
Nuosavi prekių ženklai	Šunų/kačių édalai „Quattro“, „Canis“, „LaMurr“, „Aport“
Atstovaujami gamintojai / prekių ženklai	Veterinarinė farmacija - Zoetis Inc., Woogene B&G CO. LTD, Bioveta, a. s., Interchemie Werken De Adelaar B.V., Innov Ad NV/SA, TOV Brovafarma, Boehringer Ingelheim, Zoovetvaru Ltd., KRKA, LAVET Pharmaceuticals Ltd, Aconitum
Gamybos pajėgumai ataskaitinio laikotarpio pabaigoje	Nuosava ekstruduočių produktų gamybinė bazė Alytuje
Sertifikatai	OOO „VitOMEK“* sertifikuota farmacinei veiklai vykdyti. AB „Kauno grūdai“ ir OOO „KLM“* turi didmeninio platinimo vetfarmacijos licencijas

**ataskaitiniu laikotarpiu perklasifikuota į ilgalaikį turtą, skirtą parduoti*

Kitų verslų segmente didžiausia pardavimų dalis užtikrinama vykdant didmeninę ir mažmeninę **prekybą** pasaulyje gerai žinomų gamintojų **veterinariniais preparatais** Baltijos šalyse, Baltarusijoje, Rusijoje. Ataskaitiniu laikotarpiu smulkių gyvūnų veterinarinių preparatų pardavimus augino kylanti rinka, palaikoma didėjančio augintinių skaičiaus bei augančio vienam gyvūnui išleidžiamų pinigų kiekio. Segmento Grupės įmonės per devynis 2021–2022 finansinių metų mėnesius uždirbo 12 mln. eurų pardavimo pajamų, ir tai sudarė 4 proc. augimą, lyginant su praėjusiais finansiniais metais Grupei dar nepriklaususių „KG Group“ įmonių rezultatu.

Grupėje taip pat atliekama **naminių gyvūnų ėdalo gamyba** nuosavoje ekstrudotų produktų gamybinėje bazėje Alytuje. Ataskaitiniu laikotarpiu šunų maisto paklausa rinkoje ir toliau išliko stabili. Per devynis 2021–2022 finansinių metų mėnesius Segmento Grupės įmonių ekstrudotų produktų pardavimo pajamos siekė beveik 6 mln. eurų, tai 30 proc. daugiau lyginant su praėjusiais finansiniais metais Grupei dar nepriklaususių „KG Group“ įmonių rezultatu. Kylant žaliavų ir energetikos kainoms susidarė sąlygos naminių gyvūnų ėdalo produkcijos kainų augimui, tačiau dėl įtemptos konkurencinės aplinkos dalis gamintojų kaštų augimą kompensavo mažindami pelningumą, ieškodami galimybių sudaryti naujas sutartis su tiekimo alternatyvų ieškančiais pirkėjais.

Ataskaitiniu laikotarpiu Grupės įmonės pagamino ir pardavė daugiau nei **10 tūkst. tonų** ekstrudotų produktų.



Kenkėjų kontrolę užtikrinančių bei higienos priemonių prekybą vykdančių Grupės įmonių veikla sudaro neženklia Grupės pajamų dalį. Siūlomos profilaktinės ir intervencinės priemonės, skirtos užtikrinti maisto saugos reikalavimus, prekiaujama cheminėmis priemonėmis, skirtomis tiek profesionaliam naudojimui, tiek kasdieniam buitinių patalpų valymui. Ataskaitiniu laikotarpiu pardavimo pajamos augo (6 proc. daugiau lyginant su praėjusiais finansiniais metais Grupei dar nepriklaususių „KG Group“ įmonių rezultatu), visgi toliau didėjant paslaugoms atlikti ir perpardavimui skirtų priemonių savikainai (biocidiniai produktai, spąstai, inventoriūs, kt.), jaustas spaudimas pelningumui. Pažymėtina, kad dezinfekcijos paslaugų poreikis, švelnėjant pandeminiams reikalavimams, palaipsniui mažėja ir šio pranešimo skelbimo dieną su COVID-19 susijusių dezinfekcijos paslaugų Grupės įmonės nebeteikia.

tūkst. eurų	2021–2022 m. 9 mėn.	2020–2021 m. 9 mėn.	Pokytis, proc.
Kenkėjų kontrolės ir higienos prekių bei paslaugų teikimo, naminių gyvūnų ėdalo gamybos, veterinarinės farmacijos paslaugų teikimo ir didmeninės bei mažmeninės prekybos veterinariniais preparatais bei kitų veiklų pajamos	27 689	96	28,74

Bendros veiklos segmento, apimančio aukščiau išvardintas ir kitas mažesnio materialumo veiklas, pajamos per ataskaitinį laikotarpį siekė beveik 28 mln. Eur, veiklos pelnas – 0,4 mln. Eur.



Viešai paskelbta informacija ir kiti ataskaitinio laikotarpio įvykiai

Viešai paskelbta informacija

Per ataskaitinį laikotarpį, pasibaigusį 2022 m. kovo 31 d., Bendrovė viešai paskelbė tiek per Nasdaq Vilnius vertybinių popierių biržos „Globenewswire“ informacinę sistemą, tiek savo interneto svetainėje www.linasagrogroup.lt išplatino šią informaciją:

2022-02-28 17:30 EET	AB „Linas Agro Group“ pirmojo 2021–2022 finansinių metų pusmečio pajamos augo 80 %, grynasis pelnas – 323 %	Pusmečio informacija	Lt, En
2022-02-28 17:30 EET	AB „Linas Agro Group“ nebeprekiaus su Rusijos ir Baltarusijos įmonėmis	Pranešimas apie esminį įvykį	Lt, En
2022-02-24 09:18 EET	Kvietimas į AB „Linas Agro Group“ 2021–2022 finansinių metų pirmojo pusmečio rezultatų pristatymą internetiniame seminare	Kita informacija	Lt, En
2022-02-24 09:00 EET	„Linas Agro Group“ planuojami pokyčiai: prekių žemdirbiams verslas perkeliamas į vieną įmonę	Kita informacija	Lt, En
2022-01-25 09:00 EET	„Linas Agro Group“ ieško būdų optimizuoti paukštininkystės įmonių veiklą	Kita informacija	Lt, En
2022-01-10 16:05 EET	AB „Linas Agro Group“ užbaigė UAB „Agro logistic service“ įsigijimo sandorį	Pranešimas apie esminį įvykį	Lt, En
2021-12-30 09:05 EET	AB „Linas Agro Group“ gavo leidimą įsigyti UAB „Agro logistic service“	Kita informacija	Lt, En
2021-12-20 17:00 EET	AB „Linas Agro Group“ parduoda nenaudojamą nekilnojamą turtą	Kita informacija	Lt, En
2021-12-02 11:40 EET	AB „Linas Agro Group“ 2022 m. investuotojo kalendorius	Kita informacija	Lt, En
2021-11-30 16:15 EET	AB „Linas Agro Group“ 3 mėnesių pardavimai augo 84 %, o grynasis pelnas – 199 %	Tarpinė informacija	Lt, En
2021-11-25 16:00 EET	AB „Linas Agro Group“ pardavė dalį dirbamos žemės	Kita informacija	Lt, En
2021-11-24 10:22 EET	Dėl AB „Linas Agro Group“ buveinės pasikeitimo	Pranešimas apie esminį įvykį	Lt, En
2021-11-24 10:20 EET	Pranešimas apie AB „Linas Agro Group“ bendrą išleistų akcijų suteikiamų balsavimo teisių kiekį, įstatinio kapitalo dydį, akcijų kiekį ir jų nominalią vertę	Bendras balsavimo teisių skaičius ir kapitalas	Lt, En

2021-11-24 10:18 EET	Jregistruota nauja AB „Linas Agro Group“ įstatų redakcija bei įstatinio kapitalo padidinimas	Pranešimas apie esminį įvykį	Lt, En
2021-11-16 17:30 EET	AB „Linas Agro Group“: pranešimas apie vadovų ir su vadovais glaudžiai susijusių asmenų sandorius emitento akcijomis	Pranešimai apie vadovų sandorius	Lt, En
2021-10-29 16:10 EEST	Kvietimas į AB „Linas Agro Group“ 2020–2021 finansinių metų rezultatų pristatymą internetiniame seminare	Kita informacija	Lt, En
2021-10-29 16:07 EEST	AB „Linas Agro Group“ pranešimas apie 2020–2021 finansinių metų metinę informaciją	Metinė informacija	Lt, En
2021-10-29 16:05 EEST	AB „Linas Agro Group“ eilinio visuotinio akcininkų susirinkimo, įvykusio 2021 m. spalio 29 d., sprendimai	Visuotinis akcininkų susirinkimas	Lt, En
2021-10-12 17:00 EEST	AB „Linas Agro Group“ gavo Lietuvos konkurencijos priežiūros organų leidimą įsigyti žaliavų prekybos įmonę	Kita informacija	Lt, En
2021-10-08 16:15 EEST	Update: 2021 m. spalio 29 d. šaukiamas visuotinis eilinis AB „Linas Agro Group“ akcininkų susirinkimas	Visuotinis akcininkų susirinkimas	Lt, En
2021-10-07 16:30 EEST	2021 m. spalio 29 d. šaukiamas visuotinis eilinis AB „Linas Agro Group“ akcininkų susirinkimas	Visuotinis akcininkų susirinkimas	Lt, En
2021-09-14 16:30 EEST	AB „Linas Agro Group“ siekia įsigyti žaliavų prekybos įmonę	Kita informacija	Lt, En
2021-08-31 17:00 EEST	AB „Linas Agro Group“ 12 mėnesių pardavimai augo 43 %, o grynasis pelnas – 56 %	Tarpinė informacija	Lt, En
2021-07-16 09:30 EEST	AB „Linas Agro Group“ užbaigė „KG Group“ įsigijimo sandorį	Pranešimas apie esminį įvykį	Lt, En
2021-07-14 16:30 EEST	AB „Linas Agro Group“ planuoja šią savaitę užbaigti „KG Group“ įmonių įsigijimo sandorį	Kita informacija	Lt, En
2021-07-12 08:45 EEST	„Enlight Research“ analitikai reguliariai teiks informaciją apie AB „Linas Agro Group“	Kita informacija	Lt, En
2021-07-05 16:55 EEST	AB „Linas Agro Group“ gavo Lietuvos konkurencijos tarybos leidimą vykdyti „KG Group“ įmonių įsigijimo sandorį	Kita informacija	Lt, En

Kiti įvykiai per ataskaitinį laikotarpį

2022-03-30	Bendrovė perleido AB „Kauno grūdai“ akcijas UAB „TABA Holding“.
2022-03-30	UAB „Zemvaldos turto konsultacijos“ išregistruota iš Juridinių asmenų registro.
2022-03-29	UAB „Karčemos bendrovė“ išregistruota iš Juridinių asmenų registro.
2022-03-28	Užbaigtas reorganizavimas, prie UAB „Linas Agro“ Konsultacijos prijungta UAB „Zemvaldos turto konsultacijos“.
2022-03-25	UAB „Linas Agro“ Grūdų centras išregistruota iš Juridinių asmenų registro.
2022-03-25	UAB „Kupiškio grūdai“ išregistruota iš Juridinių asmenų registro.
2022-03-22	Užbaigtas reorganizavimas, prie UAB „Linas Agro“ Grūdų centrai prijungtos trys bendrovės: UAB „Karčemos bendrovė“, UAB „Kupiškio grūdai“, UAB „Linas Agro“ Grūdų centras.
2022-03-01	UAB „GeoFace“ įstatinis kapitalas padidintas 706 000,00 Eur suma, kartu pasikeitė ir akcininkų struktūra: UAB „Dotnuva Baltic“ ir AB „Linas Agro“ valdo po 50 % akcijų.
2022-01-10	Bendrovė įsigijo 100 proc. UAB „Agro logistic service“ akcijų.
2021-12-30	UAB „Lineliai“ įstatinis kapitalas sumažintas 244 000 Eur suma, siekiant lėšas išmokėti akcininkams.
2021-12-30	UAB „Linas Agro“ Konsultacijos įstatinis kapitalas sumažintas 16 000 000 Eur suma, siekiant lėšas išmokėti akcininkams.
2021-12-23	KG Eesti OU įstatinis kapitalas padidintas 650 000 Eur suma.
2021 m. gruodis	Bendrovė perleido Grupės darbuotojams 2 000 vnt. savų akcijų pagal AB „Linas Agro Group“ akcijų suteikimo taisykles.
2021-12-17	OOO „GeoMiks“ išregistruotas, prijungus prie OOO „VitOMEK“ (kodas 1117746107291).
2021-12-13	UAB „Linas Agro“ Grūdų centrai perleido UAB „Karčemos bendrovė“ akcijas akcinei bendrovei „Linas Agro“.
2021-12-13	UAB „Linas Agro“ Grūdų centrai perleido UAB „KUPIŠKIO GRŪDAI“ akcijas akcinei bendrovei „Linas Agro“.
2021-11-29	UAB „KG mažmena“ įstatinis kapitalas padidintas 2 100 034,40 Eur suma.
2021-11-23	TOV „Linas Agro Ukraina“ įstatinis kapitalas padidintas 84 195,66 Eur suma.
2021-10-18	Atšaukus reorganizavimą, Juridinių asmenų registre išregistruoti UAB „Karčemos bendrovė“ ir UAB „KUPIŠKIO GRŪDAI“ statusas „reorganizuojama“ bei UAB „Linas Agro“ Grūdų centrai statusas „dalyvaujantis reorganizavime“.
2021-09-09	Bendrovė įsigijo KG Khumex B.V. 50 proc. akcijų.
2021-09-06	AB „Linas Agro“ sudarė kreditavimo sutartį su Credit Europe Bank N.V. dėl 30 mln. Eur paskolos.
2021 m. liepa–rugpjūtis	Bendrovė sudarė kreditavimo sutartį su AB SEB banku, „Swedbank“, AB ir Luminor bank AS kartu dėl 46 290 000 Eur skolinimosi ir užtikrino jos įvykdymą turto įkeitimu.
2021-08-11	SIA „KG Latvija“ įstatinis kapitalas padidintas 1 500 000 Eur suma.
2021-07-09	Linas Agro OU įstatinis kapitalas padidintas 150 000 Eur suma.

Įvykiai po ataskaitinio laikotarpio

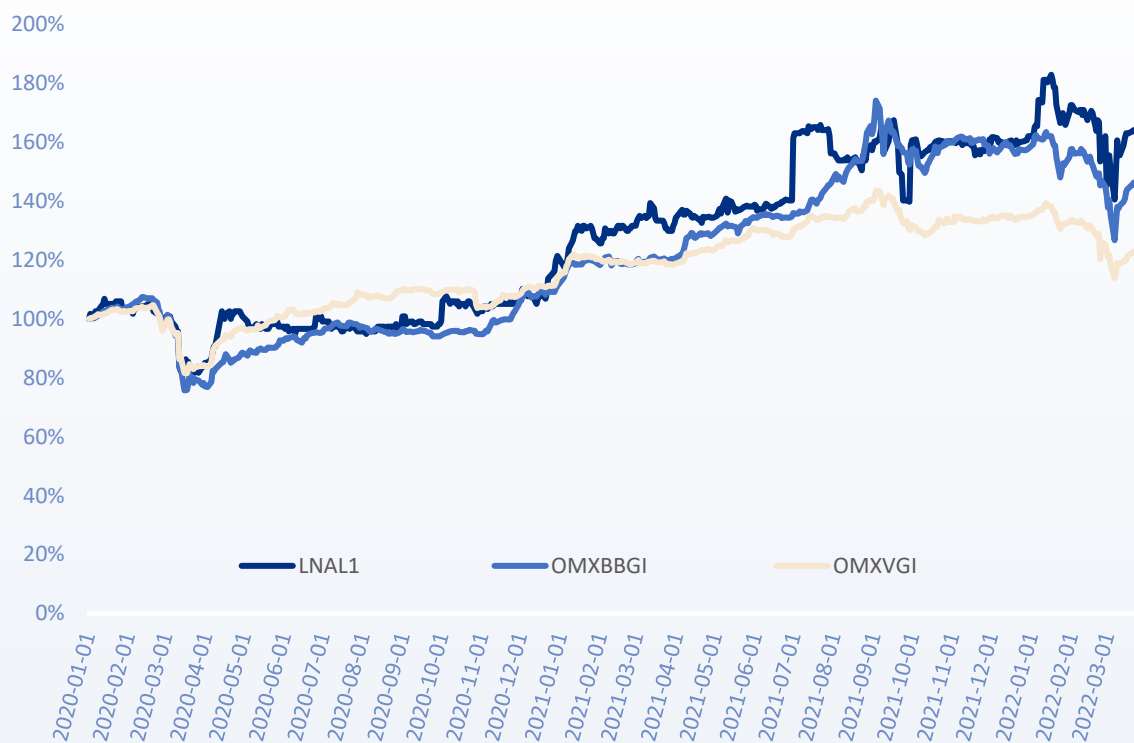
2022-05-16	UAB „KG Distribution“ pardavė 20 % SIA „Novabaltic“ akcijų.
2022-05-16	Linas Agro OU įstatinis kapitalas padidintas 2 050 000 Eur suma.
2022-05-16	Bendrovė įsigijo 100 % UAB „Kekava Foods LT“ akcijų.
2022-05-12	AB „Linas Agro“ sudarė kreditavimo sutartį su Credit Europe Bank N.V. dėl 45 mln. Eur paskolos (limito padidinimas 15 mln. Eur suma).
2022-05-11	UAB „TABA Holding“ papildomai įsigijo AB „Kauno grūdai“ akcijų.
2022-04-07	AB „Kauno grūdai“ įsigijo 100 % „KG Polska“ Sp.zo.o. akcijų.

AB „Linas Agro Group“ akcijų kaina ir apyvarta

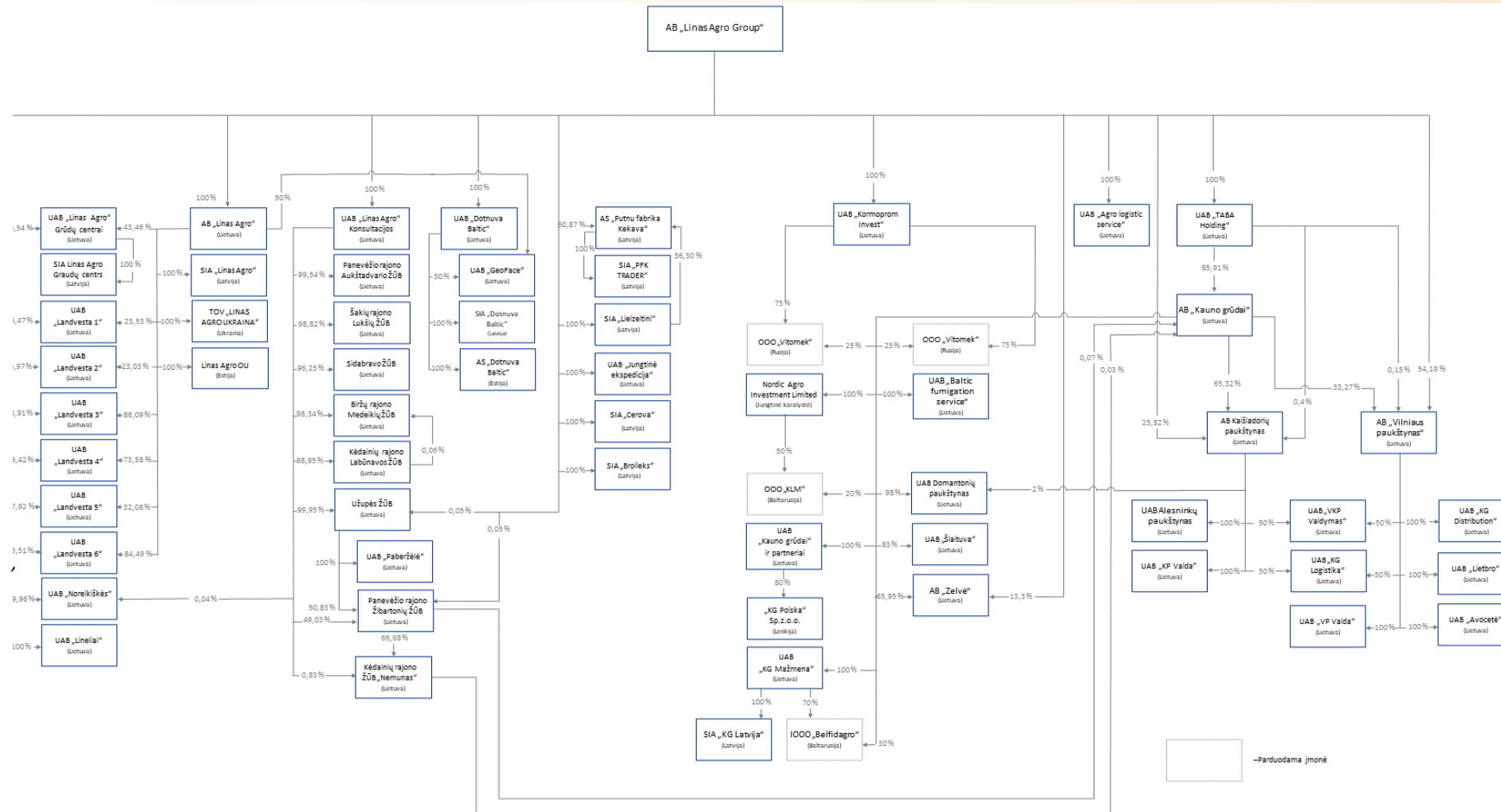
Informacija apie Bendrovės akcijų kainas ir apyvartą nuo 2016-07-01 iki ataskaitinio laikotarpio pabaigos, t. y. iki 2022 m. kovo 31 d., pateikiama grafike:



Informacija apie Bendrovės akcijų kainas bei OMX Baltic Benchmark GI (OMXBBGI) ir OMX Baltic Vilnius GI (OMXVGI) indeksų svyravimus nuo 2020-01-01 iki ataskaitinio laikotarpio pabaigos, t. y. iki 2022 m. kovo 31 d., pateikiama grafike:



AB „Linas Agro Group“ valdomos įmonės *



*] schemą neįtrauktos įmonės: UAB „Gerera“ (nevykdė veiklos, 100 proc. akcijų), UAB „Dotnuvos technika“ (nevykdė veiklos, 100 proc. akcijų), UAB Kekava Foods LT (nevykdė veiklos, 97,17 proc. akcijų), Linas Agro A/S (likviduojama, 100 proc. akcijų), UAB „KG Group LT“ (nevykdė veiklos, 86,00 proc. akcijų), UAB „Gastroneta“ (nevykdė veiklos, 82,95 proc. akcijų), UAB „Kaišiadorių paukštyno mažmena“ (nevykdė veiklos, 82,40 proc. akcijų), UAB Kaišiadorių skerdykla (nevykdė veiklos, 82,40 proc. akcijų), KG Eesti OU (nevykdė veiklos, 86,00 proc. akcijų), UAB „Uogintai“ (nevykdė veiklos, 82,40 proc. akcijų), Kooperatyvas „Baltoji plunksnelė“ (nevykdė veiklos, 80,85 proc. pajų), SIA „NOVBAL TIC“ (asocijuota įmonė, 16,59 proc. akcijų), KG Khumex Coldstore B.V (asocijuota įmonė, 41,34 proc. akcijų), KG Khumex B.V. (asocijuota įmonė, 50 proc. akcijų).



linas  agro

AB „Linas Agro Group“
Tarpinės sutrumpintos konsoliduotos
finansinės ataskaitos
(neauditotos)

Už devynis 2021–2022 finansinių metų mėnesius

Tarpinė sutrumpinta konsoliduota finansinės būklės ataskaita

	Pastabos	2022 m. kovo 31 d.	2021 m. birželio 30 d.
TURTAS			
Ilgalaikis turtas			
Nematerialus turtas	5	2 704	2 170
Ilgalaikis materialusis turtas	6	160 827	128 497
Investicinis turtas	8	644	619
Naudojimo teise valdomas turtas	7	24 409	22 553
Galvijai ir paukščiai		11 665	8 789
Ilgalaikis finansinis turtas			
Investicijos į asocijuotas ir jungtinės veiklos įmones		159	–
Kitos investicijos		27	34
Išankstiniai apmokėjimai už finansinį turtą		–	2 000
Ilgalaikės gautinos sumos		559	720
Ilgalaikės gautinos sumos iš susijusių šalių	15	750	–
Ilgalaikio finansinio turto iš viso		1 496	2 754
Ilgalaikiai išankstiniai apmokėjimai		1 241	1 241
Atidėtojo pelno mokesčio turtas		6 899	2 848
Ilgalaikio turto iš viso		209 885	169 471
Trumpalaikis turtas			
Pasėliai		3 318	19 911
Paukščiai		8 677	2 394
Atsargos		350 411	89 292
Išankstiniai apmokėjimai		11 538	5 957
Per vienerius metus gautinos sumos			
Iš pirkėjų gautinos sumos		208 434	104 710
Iš susijusių šalių gautinos sumos	15	19 636	41
Gautinas pelno mokestis		310	1
Kitos gautinos sumos ir sutarčių turtas		11 194	9 739
Per vienerius metus gautinų sumų iš viso		239 574	114 491
Išvestinės finansinės priemonės		143	3
Kitas trumpalaikis finansinis turtas		5 507	1 597
Pinigai ir pinigų ekvivalentai		35 430	18 007
Ilgalaikis turtas, skirtas parduoti	9	29 643	–
Trumpalaikio turto iš viso		684 241	251 652
Turto iš viso		894 126	421 123

(Tęsinys kitame puslapyje)

Toliau pateikiamas aiškinamasis raštas yra sudėtinė šių tarpinių sutrumpintų konsoliduotų finansinių ataskaitų dalis.

Tarpinė sutrumpinta konsoliduota finansinės būklės ataskaita (tęsinys)

	Pastabos	2022 m. kovo 31 d.	2021 m. birželio 30 d.
NUOSAVAS KAPITALAS IR ĮSIPAREIGOJIMAI			
Nuosavas kapitalas, priskirtinas Bendrovės akcininkams			
Įstatinis kapitalas	1	46 514	46 093
Akcijų priedai	1	23 642	23 038
Privalomasis rezervas ir kiti rezervai		5 154	6 146
Nuosavos akcijos (-)		(444)	(445)
Užsienio valiutos perskaičiavimo rezervas		(16)	(14)
Su ilgalaikiu materialiuoju turtu, skirtu parduoti susijusios sumos, pripažintos tiesiogiai nuosavybėje	9	(3 023)	–
Nepaskirstytasis pelnas		144 616	119 333
Nuosavo kapitalo, priskirtino Bendrovės akcininkams iš viso		216 443	194 151
Mažumos dalis		13 664	2 070
Nuosavo kapitalo iš viso		230 107	196 221
Įsipareigojimai			
Ilgalaikiai įsipareigojimai			
Dotacijos ir subsidijos		8 456	6 372
Ilgalaikės paskolos	10	56 838	13 056
Prekybos skolos		2	601
Nuomos įsipareigojimai	11	32 603	27 148
Atidėtojo pelno mokesčio įsipareigojimas		235	1 029
Ilgalaikės išmokos darbuotojams		555	776
Kiti ilgalaikiai įsipareigojimai		1 252	1 055
Ilgalaikių įsipareigojimų iš viso		99 941	50 037
Trumpalaikiai įsipareigojimai			
Ilgalaikių paskolų einamųjų metų dalis	10	30 493	17 119
Ilgalaikių nuomos įsipareigojimų einamųjų metų dalis	11	7 549	5 553
Trumpalaikės paskolos	10, 15	241 365	63 115
Prekybos skolos		197 086	63 707
Susijusioms šalims mokėtinos sumos	15	686	232
Mokėtinas pelno mokestis		5 094	452
Išvestinės finansinės priemonės		12 462	34
Sutarčių įsipareigojimai		5 409	2 070
Kiti trumpalaikiai įsipareigojimai		42 110	22 583
Įsipareigojimai, susiję su ilgalaikiu turtu, skirtu parduoti	9	21 824	–
Trumpalaikių įsipareigojimų iš viso		564 078	174 865
Nuosavo kapitalo ir įsipareigojimų iš viso		894 126	421 123

Toliau pateikiamas aiškinamasis raštas yra sudėtinė šių tarpinių sutrumpintų konsoliduotų finansinių ataskaitų dalis.

Tarpinė sutrumpinta konsoliduota pelno (nuostolių) ir kitų bendrųjų pajamų ataskaita

(už periodą nuo liepos 1 d. iki kovo 31 d.)

	Pastabos	2021–2022 9 mėn.	2020–2021 9 mėn.
Pardavimo pajamos	4	1 347 878	711 629
Pardavimo (savikaina)		(1 245 456)	(682 394)
Bendrasis pelnas		102 422	29 235
Veiklos (sąnaudos)	12	(69 381)	(27 251)
Kitos pajamos	13	14 706	5 265
Kitos (sąnaudos)	13	(5 603)	(2 196)
Ilgalaikio materialiojo turto, skirto parduoti, vertės sumažėjimas	9	(2 800)	–
Veiklos pelnas		39 344	5 053
Finansinės veiklos pajamos		1 097	679
Finansinės veiklos (sąnaudos)		(8 441)	(2 747)
Asocijuotų ir jungtinės veiklos įmonių pelno dalis		(52)	–
Pelnas prieš apmokestinimą		31 948	2 985
Pelno mokestis ir atidėtojo mokesčio pajamos (sąnaudos)		(5 629)	(432)
Grynasis pelnas		26 319	2 553
Grynasis pelnas priskirtinas			
Bendrovės akcininkams		25 317	2 643
Mažumai		1 002	(90)
		26 319	2 553
Pelnas ir sąlyginis pelnas vienai akcijai (eurais)		0,16	0,02
Grynasis pelnas		26 319	2 553
Kitos bendrosios pajamos			
Grynųjų investicijų, veikiančių užsienyje, perskaičiavimas į Grupės pateikimo valiutą ¹⁾		(3 115)	(4)
Viso kitų bendrųjų pajamų, kurios gali būti perkeliamos į pelną (nuostolius) ateityje		(3 115)	(4)
Bendrųjų pajamų iš viso, atskaičius mokesčius		23 204	2 549
Bendrosios pajamos priskirtinos		23 204	2 549
Bendrovės akcininkams		22 292	2 639
Mažumai		912	(90)
		23 204	2 549

- 1) Europos Centrinis Bankas ir Lietuvos bankas nusprendė nuo 2022 m. kovo 2 d. sustabdyti euro ir Rusijos rublio santykio skelbimą iki atskiro pranešimo. Šiose tarpinėse finansinėse ataskaitose naudojamas paskutinis euro ir Rusijos rublio santykis paskelbtas 2022 m. kovo 2 d. arba 2021 m. liepos 1 d. – 2022 m. kovo 2 d. vidutinis kursas.

Toliau pateikiamas aiškinamasis raštas yra sudėtinė šių tarpinių sutrumpintų konsoliduotų finansinių ataskaitų dalis

Tarpinė sutrumpinta konsoliduota pelno (nuostolių) ir kitų bendrųjų pajamų ataskaita

(už periodą nuo sausio 1 d. iki kovo 31 d.)

	Pastabos	2021–2022 3 ketv.	2020–2021 3 ketv.
Pardavimo pajamos		492 086	236 678
Pardavimo (savikaina)		(454 036)	(227 462)
Bendrasis pelnas		38 050	9 216
Veiklos (sąnaudos)		(23 506)	(9 560)
Kitos pajamos		6 988	1 135
Kitos (sąnaudos)		(2 583)	(887)
Ilgalaikio materialiojo turto, skirto parduoti, vertės sumažėjimas	9	(2 800)	–
Veiklos pelnas		16 149	(96)
Finansinės veiklos pajamos		341	100
Finansinės veiklos (sąnaudos)		(3 280)	(943)
Asocijuotų ir jungtinės veiklos įmonių pelno dalis		(81)	–
Pelnas prieš apmokestinimą		13 129	(939)
Pelno mokestis ir atidėtojo mokesčio pajamos (sąnaudos)		(2 556)	(231)
Grynasis pelnas		10 573	(1 170)
Grynasis pelnas priskirtinas			
Bendrovės akcininkams		10 778	(1 146)
Mažumai		(205)	(24)
		10 573	(1 170)
Pelnas ir sąlyginis pelnas vienai akcijai (eurais)		0,07	(0,01)
Grynasis pelnas		10 573	(1 170)
Kitos bendrosios pajamos			
Grynųjų investicijų, veikiančių užsienyje, perskaičiavimas į Grupės pateikimo valiutą ¹⁾		(3 456)	6
Viso kitų bendrųjų pajamų, kurios gali būti perkeliamos į pelną (nuostolius) ateityje		(3 456)	6
Bendrųjų pajamų iš viso		7 117	(1 164)
Bendrosios pajamos priskirtinos		7 117	(1 164)
Bendrovės akcininkams		7 433	(1 140)
Mažumai		(316)	(24)
		7 117	(1 164)

- 2) Europos Centrinis Bankas ir Lietuvos bankas nusprendė nuo 2022 m. kovo 2 d. sustabdyti euro ir Rusijos rublio santykio skelbimą iki atskiro pranešimo. Šiose tarpinėse finansinėse ataskaitose naudojamas paskutinis euro ir Rusijos rublio santykis paskelbtas 2022 m. kovo 2 d. arba 2021 m. liepos 1 d. – 2022 m. kovo 2 d. vidutinis kursas.

Toliau pateikiamas aiškinamasis raštas yra sudėtinė šių tarpinių sutrumpintų konsoliduotų finansinių ataskaitų dalis

Tarpinė sutrumpinta konsoliduota nuosavo kapitalo pokyčių ataskaita

	Pastabos	Įstatinis kapitalas	Nuosavos akcijos	Akcijų priedai	Privalomasis rezervas ir kiti rezervai	Užsienio valiutos perskaičiavimo rezervas	Nepaskirstytasis pelnas (nuostoliai)	Iš viso	Mažumos dalis	Iš viso
2020 m. liepos 1 d. likutis		46 093	(446)	23 038	5 153	(10)	105 122	178 950	2 252	181 202
Grynasis pelnas		–	–	–	–	–	2 643	2 643	(90)	2 553
Grynųjų investicijų, veikiančių užsienyje, perskaičiavimas į Grupės pateikimo valiutą		–	–	–	–	(4)	–	(4)	–	(4)
Bendrųjų pajamų iš viso		–	–	–	–	(4)	2 643	2 639	(90)	2 549
Dukterinių įmonių patvirtinti dividendai		–	–	–	–	–	–	–	(12)	(12)
Mokėjimas akcijomis		–	–	–	(53)	–	–	(53)	–	(53)
Pervedimas į rezervus		–	–	–	61	–	(61)	–	–	–
Mažumos dalies įsigijimas		–	–	–	–	–	107	107	(193)	(86)
2021 m. kovo 31 d. likutis		46 093	(446)	23 038	5 161	(14)	107 811	181 643	1 957	183 600
2021 m. liepos 1 d. likutis		46 093	(445)	23 038	6 146	(14)	119 333	194 151	2 070	196 221
Grynasis pelnas		–	–	–	–	–	25 317	25 317	1 002	26 319
Grynųjų investicijų, veikiančių užsienyje, perskaičiavimas į Grupės pateikimo valiutą		–	–	–	–	(2)	–	(2)	–	(2)
Su ilgalaikiu materialiuoju turtu, skirtu parduoti susijusios sumos, pripažintos tiesiogiai nuosavybėje ¹⁾		–	–	–	–	(3 023)	–	(3 023)	(90)	(3 113)
Bendrųjų pajamų iš viso		–	–	–	–	(3 025)	25 317	22 292	912	23 204
Savų akcijų perleidimas		–	1	–	–	–	(1)	–	–	–
Dukterinių įmonių patvirtinti dividendai		–	–	–	–	–	–	–	(94)	(94)
Mažumos dalis kylanti iš dukterinių įmonių įsigijimo		–	–	–	–	–	–	–	10 776	10 776
Suformuoti rezervai		–	–	–	33	–	(33)	–	–	–
Įstatinio kapitalo didinimas		421	–	604	(1 025)	–	–	–	–	–
2022 m. kovo 31 d. likutis		46 514	(444)	23 642	5 154	(3 039)	144 616	216 443	13 664	230 107

- 1) Europos Centrinis Bankas ir Lietuvos bankas nusprendė nuo 2022 m. kovo 2 d. sustabdyti euro ir Rusijos rublio santykio skelbimą iki atskiro pranešimo. Šiose tarpinėse finansinėse ataskaitose naudojamas paskutinis euro ir Rusijos rublio santykis paskelbtas 2022 m. kovo 2 d. arba 2021 m. liepos 1 d. – 2022 m. kovo 2 d. vidutinis kursas.

Toliau pateikiamas aiškinamasis raštas yra sudėtinė šių tarpinių sutrumpintų konsoliduotų finansinių ataskaitų dalis

Tarpinė sutrumpinta konsoliduota pinigų srautų ataskaita

	Pastabos	2021–2022 9 mėn.	2020–2021 9 mėn.
Pagrindinės veiklos pinigų srautai			
Grynasis pelnas		26 319	2 553
Neipiniginių sąnaudų (pajamų) atstatymas:			
Nusidėvėjimas ir amortizacija		24 629	10 443
Subsidijų amortizacija		(492)	(449)
(Pelnas) iš ilgalaikio materialiojo turto perleidimo		(1 419)	(732)
(Pelnas) susijęs su turto dalimi, kurio teisės buvo perleistos		–	(1 925)
Gautinų sumų ir išankstinių apmokėjimų vertės sumažėjimo pokytis bei nurašytos sumos		1 214	37
Atsargų nurašymas iki grynosios realizavimo vetės		442	(317)
Nuostolingų sutarčių vertės sumažėjimas		(47)	–
Sutarčių turto ir sukauptų sąnaudų pasikeitimas		4 836	948
Biologinio turto tikrosios vertės pasikeitimas		(1 044)	668
Atidėtojo pelno mokesčio pasikeitimas		(1 070)	(746)
Pelnas iš dukterinių įmonių įsigijimo		(1 272)	–
Ilgalaikio materialiojo turto, skirto parduoti, vertės sumažėjimas	9	(2 800)	–
Sukauptų mokėjimų akcijomis pasikeitimas		–	(53)
Ataskaitinių metų pelno mokesčio sąnaudos		6 699	1 178
(Pajamos) sąnaudos iš finansinių priemonių tikrosios vertės pasikeitimo		(3 111)	(3 301)
Asocijuotų ir jungtinės veiklos įmonių pelno dalis		52	–
Palūkanų (pajamos)		(1 097)	(679)
Palūkanų sąnaudos		8 441	2 747
		65 880	10 372
Apyvartinio kapitalo pasikeitimai			
Biologinio turto sumažėjimas		8 776	15 996
Atsargų (padidėjimas)		(144 632)	(54 414)
Išankstinių apmokėjimų (padidėjimas)		1 366	(1 742)
Iš pirkėjų gautinų sumų ir kitų gautinų sumų sumažėjimas (padidėjimas)		19 165	(4 547)
Apriboto naudojimo pinigų (padidėjimas)		(4 441)	(189)
Prekybos ir kitų įsipareigojimų padidėjimas (sumažėjimas)		(25 398)	25 300
(Sumokėtas) pelno mokeskis		(3 290)	(1 022)
Grynieji pagrindinės veiklos pinigų srautai		(82 574)	(10 246)

Tarpinė sutrumpinta konsoliduota pinigų srautų ataskaita (tęsinys)

	Pastabos	2021–2022 9 mėn.	2020–2021 9 mėn.
Investicinės veiklos pinigų srautai			
Nematerialiojo, ilgalaikio materialiojo ir investicinio turto (įsigijimas)		(10 053)	(6 893)
Nematerialiojo, ilgalaikio materialiojo ir investicinio turto pardavimo pajamos		9 491	2 170
Dukterinių įmonių (įsigijimas)		(65 756)	(168)
Dukterinių įmonių pardavimas		–	13 571
Asocijuotų ir jungtinės veiklos įmonių (įsigijimas)		(200)	–
Išankstiniai apmokėjimai už finansinį turtą		–	(1 990)
(Suteiktos) paskolos		(273)	(719)
Suteiktų paskolų grąžinimas		893	526
Gautos palūkanos		1 097	680
Grynieji investicinės veiklos pinigų srautai		(64 801)	7 177
Finansinės veiklos pinigų srautai			
Paskolų gavimas		227 160	100 489
Paskolų (grąžinimas)		(46 991)	(83 883)
Nuomos (mokėjimai)		(7 731)	(4 690)
(Sumokėtos) palūkanos		(8 441)	(2 747)
Gautos subsidijos		895	367
Mažumai (sumokėti) dividendai		(94)	(12)
Mažumos (įsigijimas)		–	(86)
Grynieji finansinės veiklos pinigų srautai		164 798	9 438
Grynasis pinigų ir pinigų ekvivalentų (sumažėjimas) padidėjimas		17 423	6 369
Pinigai ir pinigų ekvivalentai laikotarpio pradžioje		18 007	9 539
Pinigai ir pinigų ekvivalentai laikotarpio pabaigoje		35 430	15 908
Papildoma pinigų srautų informacija			
Nepiniginė investicinė veikla			
Ilgalaikio materialiojo turto įsigijimai, dotacijomis ir subsidijomis		895	367
Ilgalaikio materialiojo turto įsigijimai, finansuoti lizingu		4 408	1 336

Toliau pateikiamas aiškinamasis raštas yra sudėtinė šių tarpinių sutrumpintų konsoliduotų finansinių ataskaitų dalis

Tarpinių sutrumpintų konsoliduotų finansinių ataskaitų aiškinamasis raštas

1. Bendroji informacija

AB „Linas Agro Group“ (toliau – Bendrovė arba valdančioji įmonė) yra Lietuvos Respublikoje registruota akcinė bendrovė. Bendrovė buvo užregistruota 1995 m. lapkričio 27 d.

Bendrovės buveinės adresas yra Subačiaus g. 5, LT-01302 Vilnius, Lietuva (iki 2021 m. lapkričio 22 d. Bendrovės buveinės adresas buvo Smėlynės g. 2C, LT-35143 Panevėžys, Lietuva).

Pagrindinė Grupės veikla aprašyta 4 pastaboje.

Grupės ir Bendrovės finansiniai metai prasideda kalendorinių metų liepos 1 d. ir pasibaigia kitų kalendorinių metų birželio 30 d.

2022 m. kovo 31 d. ir 2021 m. birželio 30 d. Bendrovės akcininkai buvo:

	2022 m. kovo 31 d.		2021 m. birželio 30 d.	
	Turimų akcijų skaičius	Nuosavybės dalis	Turimų akcijų skaičius	Nuosavybės dalis
Akola ApS (Danija)	109 909 167	68,52 %	109 909 167	69,15 %
Darius Zubas	17 049 995	10,63 %	17 049 995	10,73 %
UAB INV L Asset Management	9 163 817	5,71 %	9 087 369	5,72 %
Kiti akcininkai (privatūs ir instituciniai investuotojai)	24 271 419	15,14 %	22 893 867	14,40 %
Iš viso:	160 394 398	100,00 %	158 940 398	100,00 %

Visos Bendrovės akcijos, kurių kiekvienos nominali vertė 2022 m. kovo 31 d. yra 0,29 euro (2021 m. birželio 30 d. – 0,29 euro) yra paprastosios bei 2022 m. kovo 31 d. ir 2021 m. birželio 30 d. buvo pilnai apmokėtos.

2022 m. kovo 31 d. Bendrovė buvo įsigijusi 765 972 Bendrovės akcijų (2021 m. birželio 30 d. 767 972 akcijų), kas sudaro 0,48 % nuosavybės dalies. Dukterinės ir kitos susijusios įmonės Bendrovės akcijų 2022 m. kovo 31 d. ir 2021 m. birželio 30 d. neturėjo.

Visos 160 394 398 paprastųjų Bendrovės akcijų yra įtrauktos į vertybinių popierių biržos Nasdaq Vilnius Oficialųjį sąrašą (akcijų ISIN kodas LT0000128092). Akcijų prekybinis kodas vertybinių popierių biržoje Nasdaq Vilnius yra LNA1L.

2022 m. kovo 31 d. Grupės darbuotojų skaičius buvo 5 356 (2021 m. birželio 30 d. – 2 166).

Per laikotarpį, pasibaigusį 2022 m. kovo 31 d. Bendrovės įstatinis kapitalas buvo padidintas 421 tūkst. eurų (per laikotarpį, pasibaigusį 2021 m. birželio 30 d., įstatinio kapitalo pokyčių nebuvo).

2. Apskaitos principai ir svarbūs apskaitiniai vertinimai ir sprendimai

Šios finansinės ataskaitos yra parengtos pagal Tarptautinius finansinius atskaitomybės standartus (TFAS), priimtus taikyti Europos sąjungoje (toliau – ES), tarp jų – pagal 34 Tarptautinį apskaitos standartą (TAS). Įvertinant visus esminius aspektus, yra laikomasi tų pačių apskaitos principų, kaip ir rengiant 2020–2021 finansinių metų finansines ataskaitas.

Rengiant šias tarpines finansines ataskaitas, reikšmingi Grupės vadovybės sprendimai dėl apskaitos politikos taikymo bei pagrindiniai neapibrėžtumų nustatymo apskaitiniai įvertinimai buvo tie patys, kaip ir taikyti rengiant 2020–2021 finansinių metų finansines ataskaitas, išskyrus apskaitinius vertinimus dėl karo Ukrainoje.

Apskaitiniai vertinimai dėl karo Ukrainoje

Grupės įmonių vykdoma veikla Baltarusijos ir Rusijos rinkoje.

Grupė vykdo veiklą Baltarusijos ir Rusijos rinkoje (prekyba grūdais, aliejinėmis sėklomis, žaliavomis pašarams ir pašarų priedais). Todėl Grupė yra veikianti Baltarusijos ir Rusijos ekonomikos ir finansų rinkos. Reaguodamos į Ukrainos atžvilgiu priešiškus Rusijos veiksmus,

kuriuos Baltarusija palaikė, daug valstybių, įskaitant Jungtines Amerikos Valstijas, Jungtinę Karalystę ir Europos Sąjungą, įvedė ir (arba) išplėtė ekonomines sankcijas Rusijos ir Baltarusijos fiziniams ir juridiniams asmenims. Be kitų dalykų, sankcijos apima turto įšaldymą, mokėjimų sistemų apribojimus, prekybos apribojimus, kelionių draudimus. Ateityje numatoma ir daugiau apribojimų. Sankcijų išplėtimas jau turėjo arba greičiausiai turės neigiamą įtaką ekonominiam neapibrėžtumui Rusijoje ir Baltarusijoje, kas reikš didesnį kintamumą akcijų rinkose, Rusijos ir Baltarusijos rublio nuvertėjimą, mažesnius vietinių ir užsienio tiesioginių investicijų srautus, įtaką prekybos srautams ir prekybos sutrikdymus su įmonėmis, veikiančiomis Rusijos Federacijoje ir Baltarusijoje, bei reikšmingai sumažėjusias galimybes skolintis. Todėl kai kurios Rusijos ir Baltarusijos įmonės susidurs su sunkumais norėdamos patekti į tarptautines akcijų ir skolų rinkas ir gali tapti vis labiau priklausomos nuo valstybės paramos. Įvestų ir galimų sankcijų ilgalaikę įtaką įvertinti sudėtinga.

Toliau pateikiamos Grupės apibendrintos pozicijos 2022 m. kovo 31 d.:

Prekybos ir kitos gautinos sumos iš Rusijos įmonių	676
Prekybos ir kiti įsipareigojimai Rusijos įmonėms	177
Prekybos ir kitos gautinos sumos iš Baltarusijos įmonių	40
Prekybos ir kiti įsipareigojimai Baltarusijos įmonėms	355

Pardavimų klientams Rusijoje pajamos už 9 mėn laikotarpį, pasibaigusį 2022 m. kovo 31 d., sudarė 90 522 tūkst. eurų, iš kurių Rusijoje ir Baltarusijoje registruotų dukterinių įmonių pardavimo pajamos 81 627 tūkst. eurų.

Pardavimų klientams Baltarusijoje pajamos už 9 mėn laikotarpį, pasibaigusį 2022 m. kovo 31 d., sudarė 24 788 tūkst. eurų, iš kurių Rusijoje ir Baltarusijoje registruotų dukterinių įmonių pardavimo pajamos 22 360 tūkst. eurų.

Grupės kontroliuojamos Rusijoje ir Baltarusijoje registruotos dukterinės įmonės

Grupė vykdo veiklą Baltarusijos ir Rusijos rinkose per dukterines įmones: OOO „VitOMEK“ (į.k. 1117746107291), OOO „VitOMEK“ (į.k. 1157746009398), IOOO „Belfidagro“ (prekyba pašarų priedais) ir OOO „KLM“ (žaliavų pašarams ir pašarų priedų prekyba, sėklų ir augalų apsaugos priemonių, trąšų tiekimas, veterinarinių paslaugų teikimas ir prekyba produktais). Grupės vadovybė 2022 m. I ketv. priėmė sprendimą parduoti šias įmones per artimiausius 12 mėn. Visi su šiomis įmonėmis susiję turto ir įsipareigojimų likučiai išskelti į ilgąjį turtą, skirtą pardavimui, ir su ilgalaikiu turtu skirtu parduoti susijusius įsipareigojimus (9 pastaba).

Grupės kontroliuojama Ukrainoje registruota dukterinė įmonė ir grupės įmonių veikla Ukrainos rinkoje

Grupė vykdo veiklą Ukrainos rinkoje per dukterinę įmonę TOV „LINAS AGRO UKRAINA“ (atstovybės veikla). Todėl Grupė yra veikiama Ukrainos ekonomikos ir finansų rinkos. 2022 m. vasario mėn., Rusijos Federacijai pripažinus separatistinių Donecko ir Luhansko „respublikų“ nepriklausomybę bei įsiveržus į Ukrainą, karinis konfliktas eskalavosi ir išsiplėtė į kitus šalies regionus. Tikėtina, kad karinis konfliktas neigiamai paveiks politinę ir verslo aplinką Ukrainoje, taip pat ir daugelio ūkio subjektų gebėjimą tęsti įprastą veiklą. Šių konsoliduotųjų finansinių ataskaitų dieną situacija Ukrainoje yra labai nepastovi ir iš esmės neapibrėžta. Anot vadovybės, kadangi karinės operacijos yra besikeičiančios ir dinamiškos, šiuo metu jų finansinės įtakos patikimai įvertinti negalima.

2022 m. kovo 31 d. Grupės nekilnojamasis turtas, įranga ir įrengimai, atsargos, prekybos ir kitos gautinos sumos, kitas turtas, prekybos ir kiti įsipareigojimai, susiję su Ukrainoje veikiančia patronuojamąja įmone, nebuvo reikšmingi. Pardavimo pajamos Ukrainoje veikiančios patronuojamosios įmonės už 9 mėn laikotarpį, pasibaigusį 2022 m. kovo 31 d., nebuvo reikšmingos.

Be to, Grupė vykdė tiesioginius pardavimus Ukrainos klientams. Šie pardavimai už 9 mėnesių periodą, pasibaigusį 2022 m. kovo 31 d., sudarė 1 407 tūkst. eurų.

Grupės vadovybė šiuo metu vertina šias sritis, kurioms gali daryti įtaką karo Ukrainoje sukelti neapibrėžtumai: veiklos tęstinumas, ilgalaikio materialiojo turto vertės sumažėjimas, likvidacinė vertė ir naudingo tarnavimo laikas, tikėtinių kredito nuostolių įvertinimas, prestižo vertės sumažėjimas, atsargų grynoji galimo realizavimo vertė, finansinių priemonių klasifikavimas į ilgalaikes ir trumpalaikes, nuomos sutartys. Tarpinių finansinių ataskaitų datai Grupė dar nebuvo baigusi vertinti galutinės įtakos minėtoms sritims, tačiau tikisi tai atlikti, ir jei bus reikalinga, susidariusią įtaką apskaityti iki metinių finansinių ataskaitų parengimo datos.

3. Grupės struktūra ir pasikeitimai Grupėje

2022 m. kovo 31 d. ir 2021 m. birželio 30 d. Grupė turėjo šias tiesiogiai ir netiesiogiai kontroliuojamas dukterines įmones (toliau – Grupė):

	Registravimo vieta	Grupės efektyvi valdomų akcijų dalis		Pagrindinė veikla
		2022 m. kovo 31 d.	2021 m. birželio 30 d.	
AB „Linus Agro“	Lietuva	100 %	100 %	Didmeninė prekyba grūdais, aliejinių augalų sėklomis, žaliavomis pašarams ir produktų augalininkystei tiekimas
UAB „Linus Agro“ Konsultacijos ¹⁾	Lietuva	100 %	100 %	Įmonių valdymas
UAB „Dotnuva Baltic“	Lietuva	100 %	100 %	Prekyba žemės ūkio technika, įranga ir įrengimais elevatoriams bei fermoms, sertifikuotų sėklų gamyba
UAB „Linus Agro“ Grūdų centrai ²⁾	Lietuva	100 %	100 %	Grūdų paruošimas ir sandėliavimas
UAB „Jungtinė ekspedicija“	Lietuva	100 %	100 %	Logistikos ir ekspedijavimo paslaugos
UAB „Landvesta 1“	Lietuva	100 %	100 %	Žemės ūkio paskirties žemės nuoma ir valdymas
UAB „Landvesta 2“	Lietuva	100 %	100 %	Žemės ūkio paskirties žemės nuoma ir valdymas
UAB „Landvesta 5“	Lietuva	100 %	100 %	Žemės ūkio paskirties žemės nuoma ir valdymas
UAB „Noreikiškės“	Lietuva	100 %	100 %	Žemės ūkio paskirties žemės nuoma ir valdymas
UAB „Lineliai“	Lietuva	100 %	100 %	Žemės ūkio paskirties žemės nuoma ir valdymas
UAB „Zemvaldos turto konsultacijos“ ¹⁾	Lietuva	–	100 %	Veiklos nevykdo
AS „Putnu fabrika Kekava“	Latvija	97,16 %	97,16 %	Paukščių auginimas, vištienos ir jos produktų gamyba
SIA „PFK Trader“	Latvija	97,16 %	97,16 %	Mažmeninė prekyba maisto produktais
SIA „Lielzeltini“	Latvija	100 %	100 %	Paukščių auginimas, vištienos ir jos produktų gamyba, pašarų gamyba
SIA „Cerova“	Latvija	100%	100%	Kiaušinių inkubavimas ir viščiukų pardavimas
SIA „Broileks“	Latvija	100%	100%	Paukščių auginimas ir pardavimas
UAB „Kekava Foods LT“	Lietuva	97,16%	97,16%	Veiklos nevykdo
SIA „Linus Agro“	Latvija	100%	100%	Didmeninė prekyba grūdais, aliejinių augalų sėklomis ir produktų augalininkystei tiekimas
UAB „Gerera“	Lietuva	100 %	100 %	Veiklos nevykdo
UAB „Linus Agro“ Grūdų centras ²⁾	Lietuva	–	100 %	Įmonių valdymas
Linus Agro A/S (likviduojama)	Danija	100 %	100 %	Veiklos nevykdo
UAB „Landvesta 3“	Lietuva	100 %	100 %	Žemės ūkio paskirties žemės nuoma ir valdymas
UAB „Landvesta 4“	Lietuva	100 %	100 %	Žemės ūkio paskirties žemės nuoma ir valdymas
UAB „Landvesta 6“	Lietuva	100 %	100 %	Žemės ūkio paskirties žemės nuoma ir valdymas
TOV „LINAS AGRO UKRAINA“	Ukraina	100 %	100 %	Atstovybės veikla
Linus Agro OÜ	Estija	100 %	100 %	Produktų augalininkystei tiekimas
Biržų rajono Medeikių ŽŪB	Lietuva	98,39 %	98,39 %	Augalininkystė
Šakių rajono Lukšių ŽŪB	Lietuva	98,82 %	98,82 %	Mišri žemės ūkio veikla
Panevėžio rajono Aukštadvario ŽŪB	Lietuva	99,54 %	99,54 %	Mišri žemės ūkio veikla
Sidabravo ŽŪB	Lietuva	96,25%	96,25 %	Mišri žemės ūkio veikla
Kėdainių rajono Labūnavos ŽŪB	Lietuva	98,95 %	98,95 %	Mišri žemės ūkio veikla
Užupės ŽŪB	Lietuva	100 %	100 %	Žemės ūkio paskirties žemės nuoma ir valdymas
UAB „Paberžėlė“	Lietuva	100 %	100 %	Žemės ūkio paskirties žemės nuoma ir valdymas
Panevėžio rajono Žibartonių ŽŪB	Lietuva	99,90 %	99,90 %	Mišri žemės ūkio veikla
SIA „DOTNUVA BALTIC“	Latvija	100 %	100 %	Prekyba žemės ūkio technika, įranga ir įrengimais elevatoriams
AS „Dotnuva Baltic“	Estija	100 %	100 %	Prekyba žemės ūkio technika, įranga ir įrengimais elevatoriams
UAB „GeoFace“	Lietuva	100 %	100 %	Programinės įrangos kūrimas
UAB „Dotnuvos technika“	Lietuva	100 %	100 %	Veiklos nevykdo
UAB „Karčemos bendrovė“ ²⁾	Lietuva	–	100 %	Grūdų paruošimas ir sandėliavimas
SIA „Linus Agro“ Graudu centrs	Latvija	100 %	100 %	Grūdų paruošimas ir sandėliavimas
UAB „KUPIŠKIO GRŪDAI“ ²⁾	Lietuva	–	100 %	Grūdų paruošimas ir sandėliavimas
Kėdainių rajono ŽŪB „Nemunas“	Lietuva	67,44 %	67,44 %	Mišri žemės ūkio veikla
UAB „Kormoprom Invest“	Lietuva	100 %	–	Įmonių valdymas
UAB „TABA Holding“	Lietuva	100 %	–	Įmonių valdymas

3. Grupės struktūra ir pasikeitimai Grupėje (tęsinys)

	Registravimo vieta	Grupės efektyvi valdomų akcijų dalis		Pagrindinė veikla
		2022 m. kovo 31 d.	2021 m. birželio 30 d.	
AB „Kauno grūdai“	Lietuva	86,00 %	–	Miltų ir jų produktų, pašarų ir ekstruduočių produktų, greito paruošimo produktų gamyba ir didmeninė prekyba, prekės ir paslaugos žemdirbiams, didmeninė prekyba žaliavomis pašarų gamybai, fumigacijos, dezinfekcijos, dezinfekcijos ir deratizacijos paslaugos.
UAB „KG Group LT“	Lietuva	86,00 %	–	Veiklos nevykdo
UAB „Šlaituva“	Lietuva	71,38 %	–	Maltų džiūvėsėlių ir kitos paniruoštos gamyba ir didmeninė prekyba
UAB „Baltic fumigation service“	Lietuva	86,00 %	–	Fumigacijos paslaugos
UAB „KG mažmena“	Lietuva	86,00 %	–	Mažmeninė prekyba
AB „Zelvė“	Lietuva	70,01 %	–	Paukščių auginimas mėšai
UAB „Kauno grūdai“ ir partneriai	Lietuva	86,00 %	–	Nuosavo nekilnojamojo turto nuoma
AB „Vilniaus paukštynas“	Lietuva	82,95 %	–	Paukščių auginimas mėšai ir kiaušiniams, vištienos ir jos produktų gamyba
UAB „KG Distribution“	Lietuva	82,95 %	–	Konsultacinė verslo ir valdymo veikla
UAB „Lietbro“	Lietuva	82,95 %	–	Paukščių auginimas mėšai
UAB „Avocetė“	Lietuva	82,95 %	–	Įmonių valdymas
UAB „Gastroneta“	Lietuva	82,95 %	–	Veiklos nevykdo
UAB VKP valdymas	Lietuva	82,68 %	–	Konsultacinė verslo ir valdymo veikla
Kooperatyvas „Baltoji Plunksnelė“	Lietuva	80,85 %	–	Veiklos nevykdo
AB Kaišiadorių paukštynas	Lietuva	82,40 %	–	Paukščių auginimas mėšai ir kiaušiniams, vištienos ir jos produktų gamyba
UAB Domantonių paukštynas	Lietuva	85,93 %	–	Paukščių auginimas mėšai
UAB „Kaišiadorių paukštyno mažmena“	Lietuva	82,40 %	–	Veiklos nevykdo
UAB „Uogintai“	Lietuva	82,40 %	–	Veiklos nevykdo
UAB Kaišiadorių skerdykla	Lietuva	82,40 %	–	Veiklos nevykdo
UAB Alesninkų paukštynas	Lietuva	82,40 %	–	Paukščių auginimas mėšai
UAB „KG logistika“	Lietuva	82,68 %	–	Krovinio transporto paslaugos
UAB „VP valda“	Lietuva	82,95 %	–	Nuosavo nekilnojamojo turto nuoma
UAB „KP valda“	Lietuva	82,40 %	–	Nuosavo nekilnojamojo turto nuoma
SIA „KG Latvija“	Latvija	86,00 %	–	Pašarų gamyba ir didmeninė prekyba, didmeninė prekyba žaliavomis pašarų gamybai ir prekėmis augalininkystei
KG Eesti OU	Estija	86,00 %	–	Veiklos nevykdo
„KG Polska“ Sp.zo.o.	Lenkija	68,80 %	–	Didmeninė prekyba žaliavomis pašarų gamybai
Nordic Agro investment Limited	Jungtinė Karalystė	86,00 %	–	Įmonių valdymas
I000 „Belfidagro“	Baltarusija	86,00 %	–	Premiksų gamyba ir didmeninė prekyba
000 „KLM“	Baltarusija	60,20 %	–	Didmeninė prekyba prekėmis augalininkystei, veterinarinėmis prekėmis, premiksais ir daržovių sėklomis
000 „VitOMEK“ (į.k. 1117746107291) ³⁾	Rusija	96,50 %	–	Premiksų gamyba
000 „VitOMEK“ (į.k. 1157746009398)	Rusija	96,50 %	–	Didmeninė prekyba premiksais, pašarais ir žaliavomis pašarų gamybai
UAB „Agro logistic service“	Lietuva	100 %	–	Didmeninė prekyba žaliavomis ir priedais pašarų ir premiksų gamybai

- 1) 2022 m. kovo 28 d. UAB „Zemvaldos turto konsultacijos“ prijungta prie UAB „Linas Agro“ Konsultacijos;
- 2) 2022 m. kovo 22 d. UAB „Linas Agro“ Grūdų centras, UAB „Karčemos bendrovė“ ir UAB „KUPIŠKIO GRŪDAI“ prijungta prie UAB „Linas Agro“ Grūdų centrai;
- 3) 2021 gruodžio 17 d. 000 „GeoMiks“ prijungta prie 000 „VitOMEK“ (į.k. 1117746107291).

3. Grupės struktūra ir pasikeitimai Grupėje (tęsinys)

2022 m. kovo 31 d. Grupė tiesiogiai ir netiesiogiai turėjo investicijas į šias jungtines veiklas ir asocijuotas įmones (grupės efektyvi valdomų akcijų dalis nurodyta žemiau):

KG Khumex B.V. (Nyderlandai) – 50,00 %;
 KG Khumex Coldstore B.V. (Nyderlandai) – 41,34 %;
 SIA „NOVOBALTIC“ (Latvija) – 16,59 %.

Pasikeitimai Grupėje per 9 mėnesius, pasibaigusius 2022 m. kovo 31 d.

2021 m. liepos 15 d. Grupė užbaigė AB „Kauno grūdai“, AB Kaišiadorių paukštynas, AB „Vilniaus paukštynas“ ir su jomis susijusių bendrovių, kartu veikiančių kaip „KG Group“, įsigijimo sandorį. Sandorio suma – 73 469 tūkst. eurų (įskaitant 200 tūkst. eurų už jungtinės veiklos įmonę KG Khumex B.V., kurios įsigijimas užbaigtas 2021 m. rugsėjo 9 d.). Šiuo sandoriu Bendrovė iš viso įsigijo kontrolinius akcijų paketus 34 įmonėse, veikiančiose paukštinkystės, grūdų, miltų, greitai paruošiamų produktų gamybos, pašarų ir premiksų gamybos, veterinarijos preparatų prekybos srityse. Įmonės yra registruotos ir veiklą vykdo Lietuvoje, Latvijoje, Estijoje, Lenkijoje, Baltarusijoje, Rusijoje ir Nyderlanduose. Finansinės ataskaitos preliminarina tikrąja verte pateikiamos žemiau:

AB „Kauno grūdai“ įmonių grupė bei susijusios įmonės	Tūkst. Eur
	2021 m. liepos 1 d.
Įsigijimo data konsolidavimo tikslais	
Tikroji vertė	
Nematerialus turtas	919
Ilgalaikis materialus turtas	49 069
Investicinis turtas	215
Naudojimo teise valdomas turtas	3 111
Paukščiai	2 470
Ilgalaikės gautinos sumos bei kitas finansinis turtas	2 189
Atidėtojo pelno mokesčio turtas	5 007
Ilgalaikio turto iš viso	62 980
Paukščiai	4 123
Atsargos	81 346
Išankstiniai apmokėjimai	4 387
Iš pirkėjų gautinos sumos	134 644
Kitos gautinos sumos ir sutarčių turtas	3 703
Pinigai ir pinigų ekvivalentai	4 039
Trumpalaikio turto iš viso	232 242
Turto iš viso	295 222
Dotacijos ir subsidijos	2 611
Nuomos įsipareigojimai	3 324
Ilgalaikės paskolos	16 288
Atidėtojo pelno mokesčio įsipareigojimas	499
Kiti ilgalaikiai įsipareigojimai	599
Ilgalaikių įsipareigojimų iš viso	23 321
Ilgalaikių paskolų einamųjų metų dalis	5 165
Ilgalaikių nuomos įsipareigojimų einamųjų metų dalis	1 034
Trumpalaikės paskolos	49 690
Prekybos skolos	112 282
Išvestinės finansinės priemonės	2 076
Kiti trumpalaikiai įsipareigojimai ir sutarčių įsipareigojimai	17 610
Viso trumpalaikių įsipareigojimų	187 857
Įsipareigojimų iš viso	211 178
Pripažintas grynasis turtas tikrąja verte iš viso	84 044
Grynasis turtas tikrąja verte, priskirtinas mažumai proporcingai turimai daliai	(10 776)
Prestižas	–
Pirkimo kaina iš viso	73 269
Pirkimo kaina sumokėta pinigais	69 570*
Kiti nepiniginiai tarpusavio reikalavimų įskaitymai	1 581
Neapmokėta pirkimo kainos dalis	2 118
Atimti: įsigyti grynieji pinigai	(4 039)
Pirkimo kaina, sumokėta grynaisiais pinigais, atėmus įsigytus grynuosius pinigus	65 531

*2021 m. birželio 30 d. Grupė apskaitė 2 000 tūkst. eurų išankstinį apmokėjimą KG Group įmonių akcijoms įsigyti.

3. Grupės struktūra ir pasikeitimai Grupėje (tęsinys)

2021 m. liepos 9 d. Linas Agro OU įstatinis kapitalas padidintas 150 tūkst. eurų suma.

2021 m. liepa – rugpjūtis. Bendrovė sudarė kreditavimo sutartį su AB SEB banku, „Swedbank“, AB ir Luminor bank AS kartu dėl 46 290 tūkst. eurų skolinimosi ir užtikrino jos įvykdymą turto įkeitimu.

2021 m. rugpjūčio 11 d. SIA „KG Latvija“ įstatinis kapitalas padidintas 1 500 tūkst. eurų suma.

2021 m. spalio 29 d. vykusiame eiliniame visuotiniame Bendrovės akcininkų susirinkime priimtas sprendimas padidinti Bendrovės įstatinį kapitalą 421 tūkst. eurų suma.

2021 m. lapkričio 22 d. Įregistruota nauja Bendrovės įstatų redakcija – Bendrovės įstatinis kapitala padidintas 421 tūkst. eurų suma, išleidžiant 1 454 000 naujų paprastųjų vardinių Bendrovės akcijų. Naujai išleistas akcijas pasirašė Bendrovės darbuotojai ir (ar) organų nariai, kurie 2018 m. buvo sudarę Bendrovės akcijų opciono sutartį ir atitinkamai 2021 m. pateikė Bendrovei pranešimą dėl pasinaudojimo opcionu. Akcijos yra visiškai apmokėtos Bendrovės lėšomis iš Bendrovės sudaryto rezervo savoms akcijoms suteikti.

2021 m. lapkričio 22 d. pasikeitė Bendrovės buveinė, nauja Bendrovės buveinė – Subačiaus g. 5, Vilnius, Lietuvos Respublika.

2021 m. lapkričio 23 d. TOV „Linas Agro Ukraina“ įstatinis kapitalas padidintas 84 tūkst. eurų suma.

2021 m. lapkričio 29 d. UAB „KG mažmena“ įstatinis kapitalas padidintas 2 100 tūkst. eurų suma.

2021 m. gruodžio 20 d. AB „Kauno grūdai“ pasirašė sutartį su UAB „Nordic estate“ dėl nenaudojamo nekilnojamo turto pardavimo. Sandorio suma siekia 4 000 tūkst. eurų. Gauti pinigai buvo panaudoti turimos sindikuotos paskolos kredito institucijoms grąžinimui.

2021 m. gruodžio 23 d. KG Eesti OU įstatinis kapitalas padidintas 650 tūkst. eurų suma.

2021 m. gruodžio 30 d. UAB „Linas Agro“ Konsultacijos įstatinis kapitalas sumažintas 16 000 tūkst. eurų suma, siekiant lėšas išmokėti akcininkams.

2021 m. gruodžio 30 d. UAB „Lineliai“ įstatinis kapitalas sumažintas 244 tūkst. eurų suma, siekiant lėšas išmokėti akcininkams.

2022 m. sausio 10 d. Bendrovė įsigijo 100 proc. UAB „Agro logistic service“ akcijų. Sandorio suma - 1 700 tūkst. eurų. Šiuo sandoriu Bendrovė įsigijo kontrolinį akcijų paketą įmonės, kuri vykdo didmeninę prekybą žaliavomis ir priedais pašarų ir premiksų gamybai. Finansinės ataskaitos preliminarია tikrąja verte pateikiamos žemiau:

UAB „Agro logistic service“	Tūkst. Eur
Įsigijimo data konsolidavimo tikslais	2022 m. sausio 1 d.
Tikroji vertė	
Materialusis turtas	5
Atsargos	6 552
Prekės kelyje	16 049
Iš pirkėjų gautinos sumos	1 159
Kitos gautinos sumos	269
Išvestinės finansinės priemonės	100
Pinigai ir pinigų ekvivalentai	8
Ateinančių laikotarpių sąnaudos ir sukauptos pajamos	2
Turto iš viso	24 144
Gauti išankstiniai apmokėjimai	(8 670)
Prekybos skolos	(12 065)
Pelno mokesčio įsipareigojimai	(194)
Su darbo santykiais susiję įsipareigojimai	(13)
Kitos mokėtinos sumos ir trumpalaikiai įsipareigojimai	(230)
Viso trumpalaikių įsipareigojimų	(21 172)
Pripažintas grynasis turtas tikrąja verte iš viso	2 972
Pelnas iš įmonės įsigijimo	(1 272)
Pirkimo kaina sumokėta grynaisiais pinigais	1 700
Atimti: įsigyti grynieji pinigai	(8)
Pirkimo kaina, sumokėta grynaisiais pinigais, atėmus įsigytus grynuosius pinigus	1 692

3. Grupės struktūra ir pasikeitimai Grupėje (tęsinys)

2022 m. kovo 1 d. UAB „GeoFace“ įstatinis kapitalas padidintas 706 tūkst. eurų suma.

Pasikeitimai Grupėje per 12 mėnesių, pasibaigusį 2021 m. birželio 30 d.

2021 m. birželio 2 d. padidintas Linas Agro OU įstatinis kapitalas 800 tūkst. eurų suma.

2021 m. gegužės 12 d. Klaipėdos universiteto ateities paramos fondas įregistruotas Juridinių asmenų registre. AB „Linas Agro Group“ dalyvauja kaip šio labdaros ir paramos fondo viena iš steigėjų.

2021 m. gegužės 6 d. Rusijos federalinė antimonopolinė tarnyba priėmė nutarimą, leidžiantį AB „Linas Agro Group“ vykdyti koncentraciją, įsigyjant „KG Group“ priklausančias Rusijoje veikiančias įmones.

2021 m. vasario 23 d. įregistruota UAB „Linas Agro“ Grūdų centrai, pertvarkius UAB „Linas Agro“ Grūdų centras KŪB.

2021 m. vasario 22 d. įregistruota UAB „KUPIŠKIO GRŪDAI“, pertvarkius Žemės ūkio kooperatyvą „KUPIŠKIO GRŪDAI“.

2021 m. sausio 20 d. įregistruota UAB „Karčemos bendrovė“, pertvarkius Karčemos kooperatinę bendrovę.

2021 m. sausio 12 d. žemės ūkio kooperatyvas „KUPIŠKIO GRŪDAI“ ir UAB „Linas Agro“ Grūdų centras KŪB įgijo pertvarkomų statusą.

2020 m. lapkričio 26 d. Bendrovės dukterinė įmonė UAB „Linas Agro“ Konsultacijos pardavė dukterines įmones SIA „Zemvalda Land Management Holdings 1-7“ su prilausančiomis įmonėmis už 13 603 tūkst. eurų. Remdamasi TFAS 10 ir 16 nuostatomis Grupė šiose finansinėse ataskaitose minimą akcijų pardavimo sandorį apskaitė kaip pardavimą ir atgalinę nuomą, kadangi Grupės įmonės toliau nuomos iš žemę iš parduotų anksčiau Grupei priklausiusių įmonių. Grupė šiose finansinėse ataskaitose apskaitė 1 925 tūkst. eurų pelną, susijusį su turto dalimi, kurio teisės buvo perleistos. Pelnas susidarė apskaitant nuomos teise valdomą turtą, kylantį iš naujų žemės nuomos sutarčių, proporcingai anksčiau valdyto turto vertei bei įvertinant gautą užmokestį už parduotas akcijas bei susidariusius įsipareigojimus, susijusius su nuomos teise valdomu turto.

2020 m. spalio 8 d. Bendrovės dukterinė įmonė AB „Linas Agro“ įsteigė dukterinę įmonę Estijoje Linas Agro OU, kurios įstatinis kapitalas 100 tūkst. eurų.

Per 12 mėnesių, pasibaigusį 2021 m. birželio 30 d., Grupė įsigijo 16 proc. Karčemos kooperatinę bendrovę įstatinio kapitalo už 86 tūkst. eurų. Akcijos buvo įsigytos iš mažumos dalies akcininkų. Įsigyto gryojo turto balansinės vertės ir įsigijimo kainos skirtumas, lygus 107 tūkst. eurų pelno, buvo pripažintas nuosavame kapitale.

Per 12 mėnesių, pasibaigusį 2021 m. birželio 30 d., Grupė įsigijo 100 proc. UAB „GeoFace“ akcijų už 218 tūkst. eurų. Finansinės ataskaitos tikraja verte pateikiamos žemiau:

UAB „GeoFace“	Tūkst. eurų
Įsigijimo data konsolidavimo tikslais	2020 m. liepos 31 d.
Tikroji vertė	
Ilgalaikis nematerialusis, materialusis ir investicinis turtas	212
Atidėtojo pelno mokesčio turtas	24
Pinigai ir pinigų ekvivalentai	–
Turtas iš viso	236
Trumpalaikiai įsipareigojimai	(21)
Įsipareigojimų iš viso	(21)
Pripažintas grynas turtas tikraja verte iš viso	215
Prestižas	3
Pirkimo kaina iš viso	218
Pirkimo kaina, sumokėta grynaisiais pinigais	218
Atimti: įsigyti gryniesiems pinigais	–
Pirkimo kaina, sumokėta grynaisiais pinigais, atėmus įsigytus grynuosius pinigus	218

4. Informacija pagal Segmentus

Valdymo tikslais Grupės veikla organizuojama kaip penki veiklos segmentai pagal produktus ir paslaugas, išvardintus žemiau:

- grūdų, aliejinių sėklų ir pašarų segmentas apima prekybą kviečiais, rapsais, miežiais ir kitais grūdais bei aliejinių augalų sėklomis, saulėgrąžų išspaudomis ir saulėgrąžų rupiniais, cukrinių runkelių išspaudomis, sojų išspaudomis, augaliniu aliejumi, rapsų rupiniais, premiksais, kombinuotųjų pašarų gamybą ir prekybą jais, grūdų saugyklų bei logistikos paslaugas;
- žemės ūkio produktų gamybos segmentas apima grūdų, rapsų ir kitų kultūrų auginimą bei derliaus pardavimą, gyvulių auginimą bei pieno ir gyvulių pardavimą. Pienas yra parduodamas vietinėms pieno bendrovėms, dalis kitos produkcijos yra naudojama viduje, dalis parduodama;
- prekės ir paslaugos žemdirbiams segmentas apima prekybą trąšomis, sėklomis, augalų apsaugos priemonėmis, mašinomis ir įrengimais, atsarginėmis dalimis ir kita įranga žemės ūkio produkcijos augintojams, grūdų saugykloms;
- maisto produktų segmentas apima paukštinę ir kitus paukštinės produktus, miltų ir greitai paruošiamus produktus, kitus maisto produktus;
- kitos veiklos segmentas apima veterinarinių preparatų prekybą, ekstruduočių produktų ir naminių gyvūnėlių maisto gamybą ir prekybą, kenkėjų kontrolės paslaugas ir higienos produktų prekybą, fumigavimo paslaugas, kitų produktų ir paslaugų teikimą.

Grupės finansų direktorius kontroliuoja verslo dalių rezultatus atskirai dėl išteklių paskirstymo ir kokybės atitikimo vertinimo tikslas. Verslo segmentai vertinami remiantis pelnu arba nuostoliais, kurie yra derinami su konsoliduotu Grupės pelnu arba nuostoliais.

Pardavimo kainos tarp veiklos segmentų yra paremtos normaliomis pardavimo kainomis, atsižvelgiant į panašių sandorių vertę tarp trečiųjų šalių.

9 mėnesių laikotarpis, pasibaigęs 2022 m. kovo 31 d.

Grupė	Grūdai, aliejinės sėklos ir pašarai	Prekės ir paslaugos žemdirbiams	Žemės ūkio produktų gamyba	Maisto produktai	Kitos veiklos	Nepris-kirta jokiam segmentui	Koregavimai ir eliminavimai	Iš viso
Pajamos								
Trečiosios šalys	806 061	255 606	19 792	241 856	24 563	–	–	1 347 878
Sandoriai tarp segmentų	47 518	6 361	12 274	1 956	3 126	–	(71 235) ¹⁾	–
Pajamų iš viso	853 579	261 967	32 066	243 812	27 689	–	(71 235)¹⁾	1 347 878
Rezultatai								
Veiklos sąnaudos	(18 923)	(16 705)	(2 936)	(21 712)	(6 394)	(2 711)	–	(69 381)
Segmento veiklos pelnas (nuostoliai)	11 148	37 274	(91)	(7 389)	376	(1 974)	–	39 344

9 mėnesių laikotarpis, pasibaigęs 2021 m. kovo 31 d.

Grupė	Grūdai, aliejinės sėklos ir pašarai	Prekės ir paslaugos žemdirbiams	Žemės ūkio produktų gamyba	Maisto produktai	Kitos veiklos	Nepris-kirta jokiam segmentui	Koregavimai ir eliminavimai	Iš viso
Pajamos								
Trečiosios šalys	532 395	111 586	15 190	52 362	96	–	–	711 629
Sandoriai tarp segmentų	1 528	4 725	13 021	–	–	–	(19 274) ¹⁾	–
Pajamų iš viso	533 923	116 311	28 211	52 362	96	–	(19 274)¹⁾	711 629
Rezultatai								
Veiklos sąnaudos	(6 253)	(9 801)	(2 957)	(5 452)	–	(2 788)	–	(27 251)
Segmento veiklos pelnas (nuostoliai)	2 908	4 452	1 443	(916)	(16)	(2 818)	–	5 053

1) *Pajamos iš sandorių tarp segmentų yra eliminuojamos konsoliduojant.*

4. Informacija pagal Segmentus (tęsinys)

Žemiau pateikiama informacija susijusi su Grupės geografiniais segmentais:

Pajamos iš išorinių pirkėjų	9 mėnesių laikotarpis, pasibaigęs	
	2022 m. Kovo 31 d.	2021 m. kovo 31 d.
Lietuva	440 567	146 594
Europa (išskyrus Skandinavijos šalis, NVS ir Lietuvą)	457 849	205 116
Skandinavijos šalys	111 582	75 907
Azija	38 531	31 042
Afrika	154 285	227 887
NVS	145 064	25 083
	1 347 878	711 629

Viršuje pateikta informacija apie pajamas paremta klientų buvimo vieta.

Ilgalaikis turtas	2022 m. Kovo 31 d.	2021 m. birželio 30 d.
Lietuva	129 254	90 379
Latvija	57 759	61 916
Estija	1 562	1 530
Ukraina	9	14
	188 584	153 839

Aukščiau pateiktas ilgalaikis turtas susideda iš ilgalaikio materialaus, investicinio, naudojimo teise valdomo ir ilgalaikio nematerialaus turto.

5. Nematerialusis turtas

Grupė	Programinė įranga	Kitas nematerialusis turtas	Prestižas	Iš viso
Įsigijimo vertė:				
2020 m. birželio 30 d. likutis	1 558	272	1 971	3 801
Įsigijimai	22	213	–	235
Dukterinių įmonių įsigijimai	–	212	3	215
Nurašymai	–	(17)	–	(17)
2021 m. birželio 30 d. likutis	1 580	680	1 974	4 234
Dukterinių įmonių įsigijimai	706	213	–	919
Įsigijimai	137	227	–	364
Nurašymai	(9)	(2)	–	(11)
Perklasifikavimai į ilgalaikį turtą, skirtą parduoti	(26)	–	–	(26)
2022 m. kovo 31 d. likutis	2 388	1 118	1 974	5 480
Sukaupta amortizacija:				
2020 m. birželio 30 d. likutis	644	131	–	775
Amortizacija per metus	161	24	–	185
Nurašymai	–	(17)	–	(17)
2021 m. birželio 30 d. likutis	805	138	–	943
Amortizacija per metus	433	294	–	727
Nurašymai	–	(1)	–	(1)
Perklasifikavimai į ilgalaikį turtą, skirtą parduoti	(14)	–	–	(14)
2022 m. kovo 31 d. likutis	1 224	431	–	1 655
Vertės sumažėjimas:				
2020 m. birželio 30 d. likutis	–	–	1 121	1 121
2021 m. birželio 30 d. likutis	–	–	1 121	1 121
2022 m. kovo 31 d. likutis	–	–	1 121	1 121
2020 m. birželio 30 d. likutinė vertė	914	141	850	1 905
2021 m. birželio 30 d. likutinė vertė	775	542	853	2 170
2022 m. kovo 31 d. likutinė vertė	1 164	687	853	2 704

6. Ilgalaikis materialusis turtas

Grupė	Žemė	Pastatai ir statiniai	Mašinos ir įrengimai	Transporto priemonės	Kitas ilgalaikis materialusis turtas	Nebaigta statyba ir išankstiniai apmokėjimai	Iš viso
Įsigijimo vertė:							
2020 m. birželio 30 d. likutis	22 902	112 640	61 024	5 437	5 995	2 927	210 925
Įsigijimai	291	108	2 835	1 612	515	2 785	8 146
Pardavimai ir nurašymai	(5)	(352)	(4 064)	(635)	(159)	(63)	(5 278)
Perklasifikavimai	37	1 743	1 513	7	137	(3 437)	–
Dukterinių įmonių pardavimas	(4 055)	–	–	–	–	–	(4 055)
Pervedimai į/iš atsargų	–	–	3 692	–	–	–	3 692
2021 m. birželio 30 d. likutis	19 170	114 139	65 000	6 421	6 488	2 212	213 430
Dukterinių įmonių įsigijimas	8 093	20 189	16 283	1 565	1 316	1 623	49 069
Įsigijimai	1 025	645	5 489	1 347	606	5 054	14 166
Pardavimai ir nurašymai	(3 803)	(58)	(5 088)	(777)	(77)	(41)	(9 844)
Perklasifikavimai	(2)	1 740	2 007	78	202	(4 025)	–
Pervedimai į/iš atsargų	–	–	2 580	–	–	–	2 580
Perklasifikavimai į ilgalaikį turtą, skirtą parduoti	(582)	(2 713)	(697)	(490)	(163)	39	(4 606)
2022 m. kovo 31 d. likutis	23 901	133 942	85 574	8 144	8 372	4 862	264 795
Sukauptas nusidėvėjimas:							
2020 m. birželio 30 d. likutis	117	43 204	27 469	2 788	3 326	–	76 904
Nusidėvėjimas per metus	33	4 356	4 549	549	658	–	10 145
Pardavimai ir nurašymai	–	(250)	(1 916)	(454)	(155)	–	(2 775)
2021 m. birželio 30 d. likutis	150	47 310	30 102	2 883	3 829	–	84 274
Nusidėvėjimas per metus	26	8 319	10 944	1 003	1 086	–	21 378
Pardavimai ir nurašymai	–	(46)	(1 557)	(274)	(66)	–	(1 943)
Perklasifikavimai į ilgalaikį turtą, skirtą parduoti	–	(172)	(119)	(97)	(12)	–	(400)
2022 m. kovo 31 d. likutis	176	55 411	39 370	3 515	4 837	–	103 309
Vertės sumažėjimas:							
2020 m. birželio 30 d. likutis	–	667	162	–	35	–	864
Vertės sumažėjimas per metus	–	(38)	(63)	–	(4)	–	(105)
Pardavimai ir nurašymai	–	–	(99)	–	(1)	–	(100)
2021 m. birželio 30 d. likutis	–	629	–	–	30	–	659
2022 m. kovo 31 d. likutis	–	629	–	–	30	–	659
2020 m. birželio 30 d. likutinė vertė	22 785	68 769	33 393	2 649	2 634	2 927	133 157
2021 m. birželio 30 d. likutinė vertė	19 020	66 200	34 898	3 538	2 629	2 212	128 497
2022 m. kovo 31 d. likutinė vertė	23 725	77 902	46 204	4 629	3 505	4 862	160 827

7. Naudojimo teise valdomas turtas

Grupė	Žemė	Pastatai ir statiniai	Mašinos ir įrenginiai	Transporto priemonės	Iš viso
Įsigijimo vertė:					
2020 m. birželio 30 d. likutis	15 196	2 670	2 545	2 734	23 145
Įsigijimai	8 843	407	151	780	10 181
Pardavimai ir nurašymai	(2 828)	(480)	(511)	(165)	(3 984)
2021 m. birželio 30 d. likutis	21 211	2 597	2 185	3 349	29 342
Dukterinių įmonių įsigijimas	972	1 228	–	911	3 111
Įsigijimai	6 025	182	413	383	7 003
Pardavimai ir nurašymai	(4 651)	(301)	(125)	(278)	(5 355)
Perklasifikavimai į ilgalaikį turtą, skirtą parduoti	–	(928)	–	–	(928)
2022 m. kovo 31 d. likutis	23 557	2 778	2 473	4 365	33 173
Sukauptas nusidėvėjimas:					
2020 m. birželio 30 d. likutis	1 693	475	820	717	3 705
Nusidėvėjimas per metus	2 123	436	849	877	4 285
Pardavimai ir nurašymai	(545)	(125)	(465)	(66)	(1 201)
2021 m. birželio 30 d. likutis	3 271	786	1 204	1 528	6 789
Nusidėvėjimas per metus	1 650	560	484	907	3 601
Pardavimai ir nurašymai	(1 212)	(41)	(124)	(128)	(1 505)
Perklasifikavimai į ilgalaikį turtą, skirtą parduoti	–	(121)	–	–	(121)
2022 m. kovo 31 d. likutis	3 709	1 184	1 564	2 307	8 764
2020 m. birželio 30 d. likutinė vertė	13 503	2 195	1 725	2 017	19 440
2021 m. birželio 30 d. likutinė vertė	17 940	1 811	981	1 821	22 553
2022 m. kovo 31 d. likutinė vertė	19 848	1 594	909	2 058	24 409

8. Investicinis turtas

Grupės investicinis turtas susideda iš žemės ir pastatų išnuomotų pagal veiklos nuomos sutartis, iš kurių uždirbamos nuomos pajamos.

Grupė	Žemė	Pastatai	Iš viso
Įsigijimo vertė:			
2020 m. birželio 30 d. likutis	1 912	128	2 040
Įsigijimai	–	23	23
Pardavimai ir nurašymai	(217)	(110)	(327)
Perklasifikavimai	(13)	13	–
Dukterinių įmonių pardavimas	(1 060)	–	(1 060)
2021 m. birželio 30 d. likutis	622	54	676
Dukterinių įmonių įsigijimai	–	215	215
Įsigijimai	–	3	3
Pardavimai ir nurašymai	(147)	(14)	(161)
2022 m. kovo 31 d. likutis	475	258	733
Sukauptas nusidėvėjimas:			
2020 m. birželio 30 d. likutis	1	54	55
Nusidėvėjimas per metus	–	3	3
Pardavimai ir nurašymai	–	(55)	(55)
2021 m. birželio 30 d. likutis	1	2	3
Nusidėvėjimas per metus	–	32	32
2022 m. kovo 31 d. likutis	1	34	35
Vertės sumažėjimas:			
2020 m. birželio 30 d. likutis	51	3	54
2021 m. birželio 30 d. likutis	51	3	54
2022 m. kovo 31 d. likutis	51	3	54
2020 m. birželio 30 d. likutinė vertė	1 860	71	1 931
2021 m. birželio 30 d. likutinė vertė	570	49	619
2022 m. kovo 31 d. likutinė vertė	423	221	644

9. Ilgalaikis turtas, skirtas parduoti

Ilgalaikį turtą, skirtą pardavimui, sudarė:

	2022 m. kovo 31 d.	2021 m. birželio 30 d.
Perleidžiamo turto grupė	29 643	–
	29 643	–

Ilgalaikio turto, skirto parduoti, judėjimas per 2021 - 2022 finansinių metų 9 mėnesius:

Likutinė vertė 2021 liepos 1d.		–
Perklasifikavimai iš:		
<i>Nematerialaus ilgalaikio turto</i>		12
<i>Materialaus ilgalaikio turto</i>		4 206
<i>Naudojimo teise valdomo turto</i>		807
<i>Trumpalaikio turto</i>		27 418
Ilgalaikio materialiojo turto, skirto parduoti, vertės (sumažėjimas)		(2 800)
Likutinė vertė 2022 m. kovo 31 d.		29 643

Grupės perleidžiamo turto grupės straipsnyje apskaitytas dukterinių įmonių IOOO „Belfidagro“, OOO „KLM“, OOO „VitOMEK“ (į.k. 111774610729) ir OOO „VitOMEK“ (į.k. 1157746009398) 29 643 tūkst. Eur turtas, kurį Grupė ketina perleisti. Su šiuo turtu perleidžiami ir 21 824 tūkst. Eur įsipareigojimų, apskaitytų straipsnyje „Įsipareigojimai, susiję su ilgalaikiu turtu, skirtu parduoti“. Užsienio valiutos perskaičiavimo rezervas, 3 023 tūkst. Eur, susijęs su šiuo ilgalaikiu turtu, skirtu parduoti, apskaitytas straipsnyje „Su ilgalaikiu materialiuoju turtu, skirtu parduoti susijusios sumos, pripažintos tiesiogiai nuosavybėje“.

IOOO „Belfidagro“, OOO „KLM“, OOO „VitOMEK“ (į.k. 111774610729) ir OOO „VitOMEK“ (į.k. 1157746009398) įmonių turtas perklasifikuotas į turtą, skirtą parduoti, kadangi visi reikalingi kriterijai, išvardinti 5 TFAS, dėl ilgalaikio turto perklasifikavimo į turtą skirtą parduoti atitiko 2022 m. kovo 31 d.

10. Paskolos

	2022 m. kovo 31 d.	2021 m. birželio 30 d.
Ilgalaikės paskolos		
Bankų suteiktos paskolos, užtikrintos Grupės turtu	56 838	13 056
	56 838	13 056
Trumpalaikės paskolos		
Bankų suteiktų ilgalaikių paskolų einamųjų metų dalis	30 493	17 119
Trumpalaikės bankų suteiktos paskolos, užtikrintos Grupės turtu	234 452	57 104
Trumpalaikės paskolos iš akcininkų (15 pastaba)	6 900	6 000
Kitos trumpalaikės paskolos	13	11
	271 858	80 234
	328 696	93 290

Mokėtinos palūkanos paprastai yra mokamos kas mėnesį.

2022 m. kovo 31 d. AS „Putnu fabrika Kekava“ ir SIA „Lielzeltini“ nevykdė dalies įsipareigojimų pagal kredito sutartis su Swedbank AS. Paskolų suma, siekianti 12 388 tūkst. eurų, apskaityta trumpalaikiuose finansiniuose įsipareigojimuose 2022 m. kovo 31 d. (2021 m. birželio 30 d. AS „Putnu fabrika Kekava“ paskolos suma, apskaityta trumpalaikiuose finansiniuose įsipareigojimuose – 11 340 tūkst. eurų).

11. Nuomos įsipareigojimai

	2022 m. kovo 31 d.	2021 m. birželio 30 d.
Ilgalaikiai		
Nuomos įsipareigojimai susiję su nuomos teise valdomu turtu	24 934	23 547
Nuomos įsipareigojimai susiję su kitu turtu	7 669	3 601
	32 603	27 148
Trumpalaikiai		
Nuomos įsipareigojimai susiję su nuomos teise valdomu turtu	4 492	4 209
Nuomos įsipareigojimai susiję su kitu turtu	3 057	1 344
	7 549	5 553
	40 152	32 701

12. Veiklos (sąnaudos)

	2021–2022 9 mėn.	2020–2021 9 mėn.
Darbo užmokestis, atlyginimai ir socialinis draudimas	(35 745)	(16 268)
Konsultacijų sąnaudos	(4 387)	(1 698)
Nusidėvėjimas ir amortizacija	(3 406)	(1 714)
Kita	(25 843)	(7 571)
	(69 381)	(27 251)

13. Kitos pajamos (sąnaudos)

	2021–2022 9 mėn.	2020–2021 9 mėn.
Kitos pajamos		
Gautos subsidijos žemės ūkio veiklai	1 321	1 199
Parama paukštininkystės veiklai, susijusi su COVID-19	1 182	776
Pelnas iš valiutos kurso pasikeitimo	-	319
Pajamos iš investicinio ir ilgalaikio turto nuomos	426	135
Pelnas iš investicinio turto ir ilgalaikio materialiojo turto pardavimo	1 560	739
Pelnas susijęs su turto dalimi, kurio teisės buvo perleistos	-	1 925
Finansinių priemonių tikrosios vertės pokytis	2 437	10
Pelnas iš dukterinių įmonių įsigijimo	1 272	-
Kitos pajamos	6 508	162
	14 706	5 265
Kitos (sąnaudos)		
Išnuomoto ir neišnuomoto investicinio ir ilgalaikio turto tiesioginės veiklos sąnaudos	(350)	(206)
Nuostoliai iš ilgalaikio materialiojo turto perleidimo	(141)	(7)
Finansinių priemonių tikrosios vertės pokytis	(30)	(1 840)
Nuostoliai iš dukterinių įmonių įsigijimo	-	(105)
Valiutos kursų skirtumų nuostoliai	(1 630)	-
Kitos sąnaudos	(3 452)	(38)
	(5 603)	(2 196)

14. Nebalansiniai įsipareigojimai ir neapibrėžtumai

2022 m. kovo 31 d. Grupė yra įsipareigojusi nupirkti ilgalaikio materialiojo turto už 1 459 tūkst. eurų (2021 m. birželio 30 d. – 2 672 tūkst. eurų).

Keletas Grupės įmonių (Panevėžio rajono Aukštadvario ŽŪB, Kėdainių rajono Labūnavos ŽŪB, Sidabravo ŽŪB, ir Panevėžio rajono Žibartonių ŽŪB) yra gavusios Europos Sąjungos ir Nacionalinės mokėjimo agentūros (Lietuva) paramą, skirtą žemės ūkio technikos įsigijimui.

Panevėžio rajono Aukštadvario ŽŪB ir Sidabravo ŽŪB yra įsipareigojusios nenutraukti su žemės ūkiu susijusios veiklos iki 2022 m. balandžio pabaigos, Panevėžio rajono Žibartonių ŽŪB iki 2022 m. liepos mėn. ir 2027 m. lapkričio mėn., Kėdainių rajono Labūnavos ŽŪB iki 2028 m.

SIA „Lielzeltini“ ir AS „Putnu fabrika Kekava“ yra gavusios Europos Sąjungos ir Nacionalinės mokėjimo agentūros (Latvija) paramą paukštinkystės ūkiams, pašarų gamybai ir sandėliavimo bazės modernizavimui. SIA „Lielzeltini“ yra įsipareigojęs nenutraukti paukščių auginimo, paukštienos ir jos produktų bei pašarų gamybos iki 2025 m., AS „Putnu fabrika Kekava“ – iki 2023 m. ir 2026 m.

Šioms Grupės įmonėms nesilaikant šių sąlygų, reikėtų grąžinti Lietuvos ir Latvijos valstybėms gautas lėšas, kurios 2022 m. kovo 31 d. sudarė 2 734 tūkst. eurų (2021 m. birželio 30 d. – 2 529 tūkst. eurų). Grupė neturi planų nutraukti aukščiau minėtų veiklų.

2018 m. rugpjūčio mėnesį Grupės įmonė AB „Linus Agro“ gavo Lietuvos Respublikos Muitinės (toliau – Muitinė) sprendimą, dėl papildomai apskaičiuotų mokesčių už 2016 – 2017 kalendorinius metus. Sprendime nurodyta, kad už minėtą laikotarpį papildomai priskaičiuota 644 tūkst. eurų mokesčių už trąšų importą. Dėl šio neapibrėžtumo AB „Linus Agro“ vadovybė priėmė sprendimą suformuoti atidėjinį 322 tūkst. eurų sumai. AB „Linus Agro“ vadovybė apskundė sprendimą. Per metus, pasibaigusius 2019 m. birželio 30 d., AB „Linus Agro“ sumokėjo 496 tūkst. eurų maito mokesčių, kuris buvo apskaitytas mažinant atidėjinį 248 tūkst. eurų suma. 2021 m. gegužės 20 d. Vilniaus apygardos administracinis teismas atmetė AB „Linus Agro“ skundą ir padidino priskaičiuotų mokesčių (įskaitant delspinigius ir baudas) sumą iki 748 tūkst. eurų. AB „Linus Agro“ nesutinka su šiuo sprendimu ir apskundė jį nustatyta tvarka. 2021 m. gruodžio 31 d. atidėjinys padidintas iki 100% sumos – 644 tūkst. eurų. Įvertinus sumokėtą maito mokesčio sumą atidėjinio likutis 2022 m. kovo 31 d. – 148 tūkst. eurų.

Almex, buvęs klientas, pateikė apeliaciją apeliacinės instancijos teismui Serbijoje dėl komercinio teismo sprendimo atmesti ieškinį tariamiems 1 800 tūkst. eurų nuostoliams atlyginti. Grupės vadovybė mano, kad ieškinys neturi realių perspektyvų, todėl 2022 m. kovo 31 d. ir 2021 m. birželio 30 d. konsoliduotose finansinėse ataskaitose neapskaitė įsipareigojimų, susijusių su šiuo ieškiniu.

15. Susijusių šalių sandoriai

Šalys yra laikomos susijusiomis, kai viena šalis turi galimybę kontroliuoti kitą arba gali daryti reikšmingą įtaką kitai šaliai priimant finansinius ir veiklos sprendimus.

Bendrovės ir Grupės susijusios šalys 2022 m. kovo 31 d. ir 2021 m. birželio 30 d. yra nurodytos žemiau:

Bendrovės valdybos nariai:

- p. Darius Zupas (valdybos pirmininkas, galutinis kontroliuojantis akcininkas);
- p. Dainius Pilkauskas;
- p. Arūnas Zupas;
- p. Andrius Pranckevičius;
- p. Tomas Tumėnas;
- p. Jonas Bakšys.

Dukterinės įmonės: Sąrašas pateiktas 3 pastaboje.

UAB Darius Zupas holding - bendri galutiniai kontroliuojantys akcininkai;

Akola ApS grupės įmonės:

Akola ApS (Danija) – bendri galutiniai kontroliuojantys akcininkai;
UAB „MESTILLA“ – bendri galutiniai kontroliuojantys akcininkai.

15. Susijusių šalių sandoriai (tęsinys)

UAB „PICUKĖ“ - 100 % akcijų priklauso UAB Darius Zubas holding.

UAB „Palūšės turas“ - 100 % akcijų priklauso UAB „PICUKĖ“.

AB „Ignitis grupė“ – iki 2021 spalio mėn. Andrius Pranckevičius buvo šios bendrovės nepriklausomas stebėtojų tarybos narys.

UAB „Baltic Fund Investments“ – Tomas Tumėnas yra šios bendrovės direktorius.

UAB „Gren Lietuva“ – Tomas Tumėnas finansų direktorius nuo 2021 m. gruodžio mėn.

Kredito unija „Saulėgrąža“ – Tomas Tumėnas stebėtojų tarybos narys nuo 2020 m. kovo mėn.

Jonas Bakšys nuo 2017 m. birželio iki dabar įmonės Lobiu Sala AS (Švedija) valdybos narys.

UAB „Vividum“ (Lietuva) (Jono Bakšio bendroji jungtinė nuosavybė kartu su sutuoktine).

UAB Dvi T – 100 % akcijų priklauso Jonui Bakšiui.

9 mėnesių laikotarpyje, pasibaigusiame 2022 m. kovo 31 d., Grupės sandoriai su susijusiomis šalimis buvo šie:

2021–2022 m. 9 mėn.

	Pirkimai	Pardavimai	Finansinės veiklos pajamos	Finansinės veiklos sąnaudos	Iš pirkėjų gautinos sumos	Ilgalaikės gautinos paskolos	Mokėtinos sumos	Trumpalaikės mokėtinos paskolos
Akola ApS grupės įmonės	1 126	47 809	–	502	12 490	–	686	6 900
KG Khumex B.V.	35	26 108	13	–	5 744	–	–	–
KG Khumex Coldstore B.V.	–	–	–	–	–	750	–	–
SIA „NOVOBALTIC“	68	5 068	–	–	1 402	–	–	–
	1 229	78 985	13	502	19 636	750	686	6 900

2020–2021 m. 9 mėn.

2021 m. birželio 30 d.

	Pirkimai	Pardavimai	Finansinės veiklos pajamos	Finansinės veiklos sąnaudos	Iš pirkėjų gautinos sumos	Ilgalaikės gautinos paskolos	Mokėtinos sumos	Trumpalaikės mokėtinos paskolos
Akola ApS grupės įmonės	621	14 356	–	156	41	–	232	6 000
	621	14 356	–	156	41	–	232	6 000

2020 – 2021 finansiniais metais ir per 2021 – 2022 finansinių metų 9 mėnesius Grupė neturėjo sandorių su Valdybos nariais.

Sandoriai su susijusiomis šalimis sudaro prekių ir paslaugų pardavimus ir pirkimus, ilgalaikio turto pardavimus ir pirkimus, taip pat įprastinės veiklos finansavimo sandorius, kurie atlikti rinkos sąlygomis.

Grupė neturi garantijų ar įkeitimų, susijusių su mokėtinomis ar gautinomis sumomis iš susijusių šalių. Gautinos ir mokėtinos sumos iš susijusių šalių / susijusioms šalims bus padengiamos pinigais arba užskaitytos tarpusavyje su mokėtinomis / gautinomis sumomis iš atitinkamų susijusių šalių / susijusioms šalims.

Finansinio turto ir įsipareigojimų sąlygos yra tokios:

- Iš susijusių šalių gautinoms sumoms netaikomos palūkanos. Jos paprastai padengiamos per 30 dienų.
- Susijusioms šalims mokėtinoms sumoms netaikomos palūkanos. Paprastai jų padengimo terminas yra 30-90 dienų.
- Mokėtinos palūkanos paprastai mokamos paskolos sutarties pabaigoje.

Grupės gautinos sumos iš susijusių šalių nebuvo pradelstos ir nuvertėjusios 2022 m. kovo 31 d. ir 2021 m. birželio 30 d.

16. Poataskaitiniai įvykiai

2022 m. gegužės 16 d. UAB „KG Distribution“ pardavė 20 % SIA „Novabaltic“ akcijų.

2022 m. gegužės 16 d. „Linas Agro“ OU įstatinis kapitalas padidintas 2 050 tūkst. Eur suma.

2022 m. gegužės 16 d. Bendrovė įsigijo 100 % UAB „Kekava Foods LT“ akcijų.

2022 m. gegužės 12 d. AB „Linas Agro“ sudarė kreditavimo sutartį su Credit Europe Bank N.V. dėl 45 000 tūkst. Eur paskolos (limitas padidintas 15 000 tūkst. Eur).

2022 m. gegužės 11 d. UAB „Taba Holding“ papildomai įsigijo AB „Kauno grūdai“ akcijų iš mažumos ir valdo 89 % įmonės akcijų.

2022 m. balandžio 7 d. AB „Kauno grūdai“ įsigijo 100% „KG Polska“ Sp.zo.o. akcijų.