



Millennium
bcp



APRESENTAÇÃO DE RESULTADOS 1S 2022

Banco Comercial Português, S.A.

Disclaimer

- | A informação constante neste documento foi preparada de acordo com as normas internacionais de relato financeiro ('IFRS') do Grupo BCP no âmbito da preparação das demonstrações financeiras consolidadas, de acordo com o Regulamento (CE) 1606/2002, observadas as suas sucessivas atualizações.
- | Os números apresentados não constituem qualquer tipo de compromisso por parte do BCP em relação a resultados futuros.
- | Os valores de 2022 não foram objeto de auditoria.
- | Em 2021, o Grupo BCP alienou a totalidade do capital social do Banque Privée BCP (Suisse) S.A. e 70% do capital social da SIM - Seguradora Internacional de Moçambique, S.A. Conforme disposto na IFRS 5, o contributo destas entidades para o resultado consolidado do Grupo encontra-se refletido como resultado de operações descontinuadas ou em descontinuação, tendo a informação histórica sido reexpressa desde janeiro de 2020, de forma a assegurar a sua comparabilidade.
- | Em virtude de alterações de políticas contabilísticas do Bank Millennium (Polónia), as demonstrações financeiras anteriormente publicadas foram reexpressas a partir de 1 de janeiro de 2020 por forma a garantir a comparabilidade da informação.
- | A informação contida neste documento tem caráter meramente informativo, devendo ser lida em harmonia com todas as outras informações que o Grupo BCP tornou públicas.

Destaques: Modelo de negócio robusto



Rendibilidade

- **Resultado líquido de 74,5 milhões** que compara com 12,3 milhões em junho de 2021, influenciado por:
 - **Aumento dos proveitos core do Grupo em 22,7% e gestão rigorosa dos custos operacionais (+1,5%)**
 - Contribuições obrigatórias para o setor bancário em Portugal de 62,2 milhões
 - Efeitos extraordinários relacionados com o Bank Millennium incluindo encargos de 257,8¹ milhões associados à carteira de créditos hipotecários CHF, contribuição de 54,3 milhões para o Fundo de Proteção Institucional (IPS)² e registo da imparidade do *goodwill* do Bank Millennium de 102,3 milhões
- **Resultado antes de imparidades e provisões do Grupo aumenta 45,7%** em relação ao primeiro semestre de 2021
- **Resultado líquido de 174,5 milhões em Portugal.** Excluindo itens específicos corresponde, em base comparável, a um crescimento de 63,1% face ao primeiro semestre de 2021



Capital e liquidez

- **Rácio de capital total³ de 15,3%** e **rácio de capital CET1³ de 11,3%**, (em base *pro forma*⁴ rácio de capital total 15,9% e rácio CET1 11,8% sujeito à aprovação já solicitada da aplicação do artigo 352 (2) da CRR) acima dos requisitos regulamentares de **13,75% e 9,16%**, respetivamente
- Níveis de liquidez elevados, muito acima dos requisitos regulamentares, e **ativos disponíveis para financiamento junto do BCE de 25,2 mil milhões**

¹ Antes de impostos e interesses que não controlam e inclui provisões para riscos legais, custos com acordos extrajudiciais e consultoria legal.

² Novo fundo polaco destinado a garantir a estabilidade do sistema financeiro, assegurando a liquidez e solvência dos bancos membros (antes de interesses que não controlam)

³ Rácio fully implemented incluindo resultados não auditados do primeiro semestre de 2022.

⁴ Sujeito a autorização do BCE

Destaques: Modelo de negócio robusto



Atividade comercial

- **Aumento do crédito *performing* do Grupo em 1,6 mil milhões**, +3,0% face a junho de 2021; **crédito *performing* em Portugal aumenta 1,5 mil milhões**, +4,1% face a junho de 2021
- **Crescimento dos recursos totais de Clientes do Grupo em 3,2 mil milhões**, +3,6% face a junho de 2021 (+4,6% em Portugal)
- **Recursos de balanço do Grupo aumentam 8,1%** para 74,5 mil milhões, refletindo o crescimento de 9,9% em Portugal




Qualidade do crédito

- **Redução dos NPE¹, em contexto adverso: -501 milhões** face a junho de 2021, tendo a redução em Portugal sido de **460 milhões** (243 milhões desde o início do ano e 153 milhões no trimestre)
- **Custo do risco de 61pb no Grupo e 69pb em Portugal** que compara com 68pb² e 81pb² no primeiro semestre de 2021, respetivamente
- **Cobertura dos NPE por imparidades de 65%**, com **cobertura total de 113%**, ao nível do Grupo

Variação de crédito e recursos em base proforma, por via da alienação do Banque Privée.

¹ NPE incluem apenas crédito a Clientes.

² Custo do risco ajustado de *one-offs* conforme apresentado nos resultados do 1S21. Custo do risco *stated* em junho de 2021 de 55pb no Grupo e 64pb em Portugal.

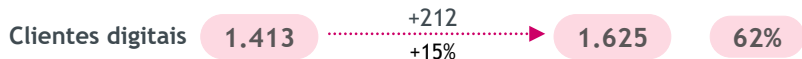
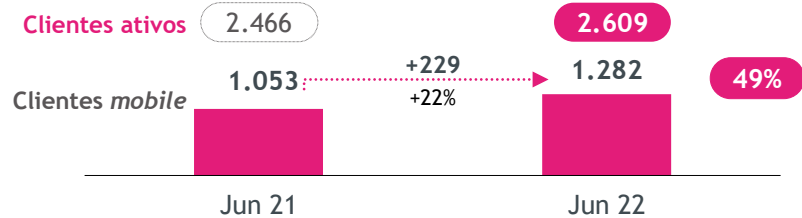
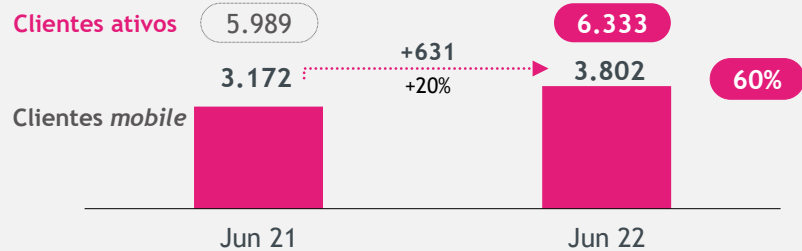


Crescimento da base de Clientes, com destaque para os Clientes *mobile*

Milhares de Clientes

Em % dos Clientes ativos

Grupo



Reconhecimento transversal no Digital com forte intenção de recomendação

Marktest

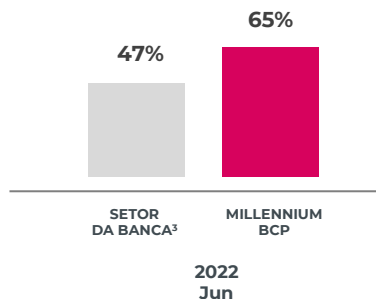
Satisfação Canais Digitais

1 NPS¹ Clientes Digitais
2018 – 2022 (Jun.),
5 maiores Bancos

	2018	2019	2020	2021	2022 Jun
M	44,1	45,6	49,0	53,9	55,0
Banco 1	38,7	40,1	41,0	50,5	48,8
Banco 2	28,8	28,9	35,0	38,9	39,7
Banco 3	37,4	44,3	47,7	49,5	47,6
Banco 4	33,0	42,0	38,8	40,2	41,2



“Melhor Banco Digital”
Nomeação espontânea de clientes²,
(Jun.)



App
Millennium
lidera
ratings



¹ Satisfação Canais Digitais (NPS), 5 maiores Bancos, Fonte: Basef Banca-Marktest

² Qual o banco que elege como o "Melhor Banco Digital"? (Resposta espontânea) | Base amostral: Setor da Banca, total de bancarizados, idades > 15 anos - 70 anos, Portugal (N 2022 = 2.000 /Trimestral; 8.000 /ano)

³ Setor da Banca - Corresponde à Média simples dos scores obtidos de 6 Bancos: NB, BPI, Caixa, Millennium BCP, Santander e Montepio

Prémios da exclusiva responsabilidade das entidades que os atribuíram

Produto do Ano é um sistema de avaliação que distingue produtos e serviços que se destacam pela inovação e com avaliação direta dos consumidores. Entidade avaliadora - Product of the Year Portugal Lda.

Inovação centrada nas necessidades de clientes traduz-se em crescimento acelerado de utilização e vendas Mobile

Forte crescimento Mobile Y/Y

(Número de operações, jan-jun 2022 vs jan-jun 2021)

+27%

Transações

+69%

Transferências
P2P

+26%

Transferências
Nacionais

+11%

Pagamentos

+46%

Vendas

+124%

Cartões

+161%

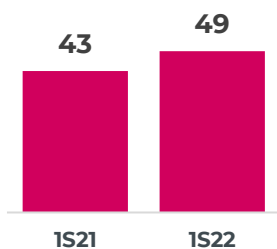
Crédito Pessoal

+35%

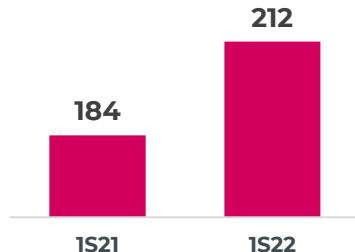
Poupanças



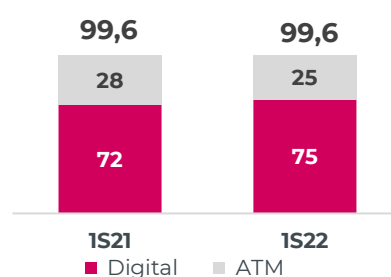
% Clientes Mobile¹



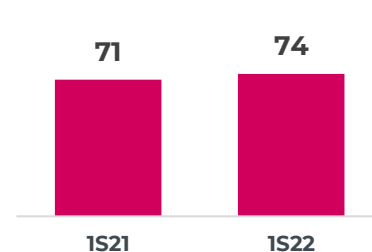
Interações digitais (mio)²



% Transações Digitais (#)³



%Vendas Digitais (#)⁴



¹ Conceito de Clientes utilizado no Plano Estratégico 2024

² Interações (site e App), particulares inclui AB

³ Inclui mobile, online e ATMs, exclui sucursais e centro de contactos que representam 0,4% do total

⁴ Vendas digitais (site e App Millennium) em número de operações

Resultado líquido de 74,5 milhões no 1º semestre de 2022

(Milhões de euros)	1S21	1S22	Δ%	Impacto no resultado
Margem financeira	765,8	985,2	+28,6%	+219,4
Comissões	352,9	387,6	+9,8%	+34,6
Proveitos core	1.118,7	1.372,7	+22,7%	+254,0
Custos operacionais recorrentes¹	-502,9	-510,5	+1,5%	-7,6
Resultado operacional core recorrente	615,8	862,2	+40,0%	+246,4
Custos operacionais não recorrentes	-87,2	-5,7	-93,5%	+81,5
Outros proveitos ²	-2,1	-89,3		-87,3
<i>Das quais: contribuições regulamentares incluindo IPS</i>	-129,1	-205,3	+59,1%	-76,3
Resultados antes de imparidades e provisões	526,6	767,2	+45,7%	+240,7
Imparidades e outras provisões	-461,7	-551,4	+19,4%	-89,6
<i>Das quais: riscos legais em créditos hipotecários CHF (Polónia)³</i>	-214,2	-198,1	-7,5%	+16,1
<i>Das quais: goodwill Bank Millennium</i>	-	-102,3	-	-102,3
Resultado antes de impostos	64,8	215,8	+233,0%	+151,0
Impostos ⁴ , interesses que não controlam e operações descontinuadas	-52,5	-141,3	+169,0%	-88,8
Resultado líquido	12,3	74,5	+507,4%	+62,2
Resultado líquido excluindo impactos associados aos créditos hipotecários CHF⁵	126,5	200,9	+58,8%	+74,4
ROE	0,43%	2,81%		

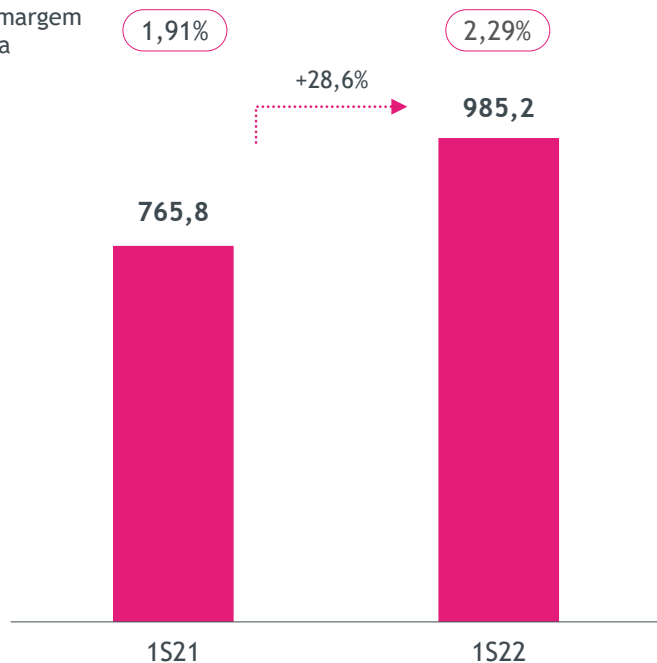
¹ 1S22: Exclui maioritariamente compensação pela redução temporária da remuneração no período 2014/2017 de 5,7 milhões. 1S21: Exclui maioritariamente custos de ajustamento do quadro de pessoal de 87,2 milhões | ² Rendimentos de instrumentos de capital, outros proveitos de exploração líquidos, resultados em operações financeiras e resultados por equivalência patrimonial. | ³ Não inclui provisões relacionadas com a carteira do Euro Bank (garantida pela Société Générale); 20,7 milhões no 1S22 e 16,4 milhões no 1S21. | ⁴ Inclui efeitos das provisões para riscos legais em créditos hipotecários CHF na Polónia, bem como das contribuições obrigatórias (montantes não dedutíveis fiscalmente na Polónia de 62,4 milhões no 1S22 e 51,8 no 1S21). | ⁵ Exclui impactos com provisões para riscos legais, custos com acordos extrajudiciais e consultoria legal de 126,4 milhões no 1S22 e 114,2 milhões no 1S21

Margem financeira

Margem Financeira

(Consolidada, milhões de euros)

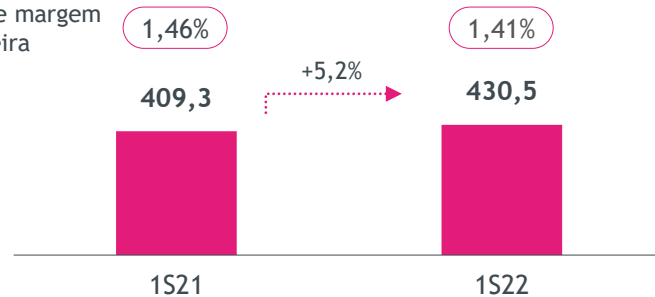
Taxa de margem financeira



Portugal

(Milhões de euros)

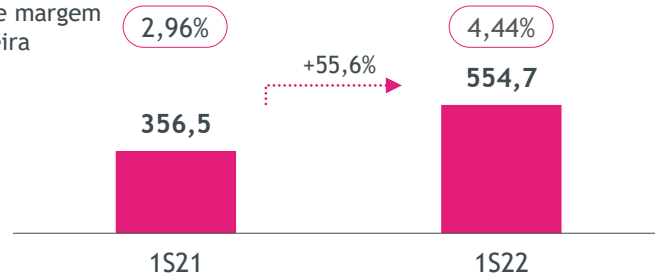
Taxa de margem financeira



Operações internacionais

(Milhões de euros)

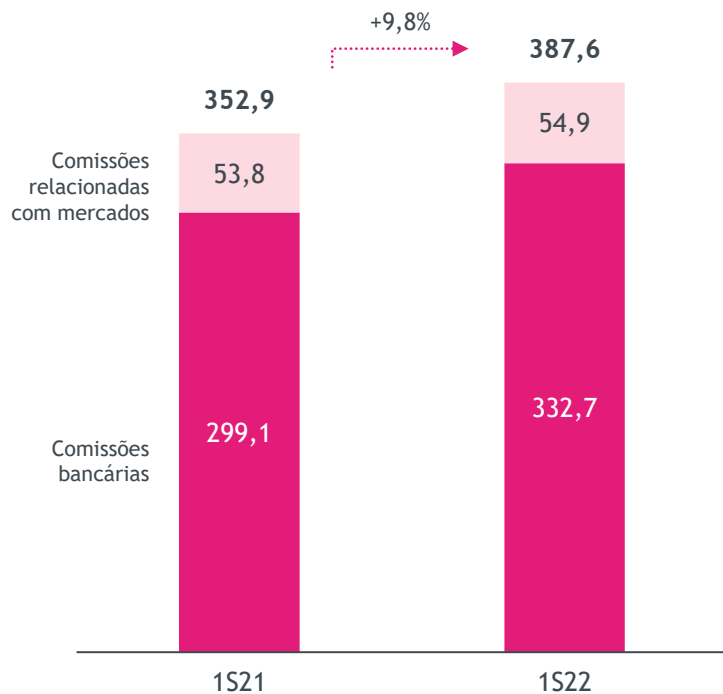
Taxa de margem financeira



Comissões

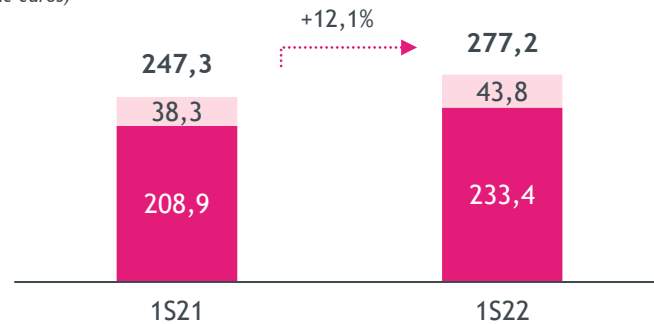
Comissões

(Consolidadas, milhões de euros)



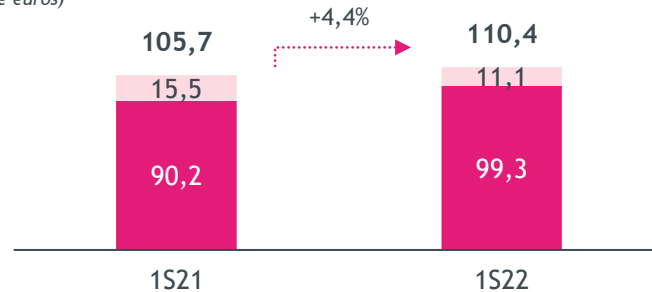
Portugal

(Milhões de euros)



Operações internacionais

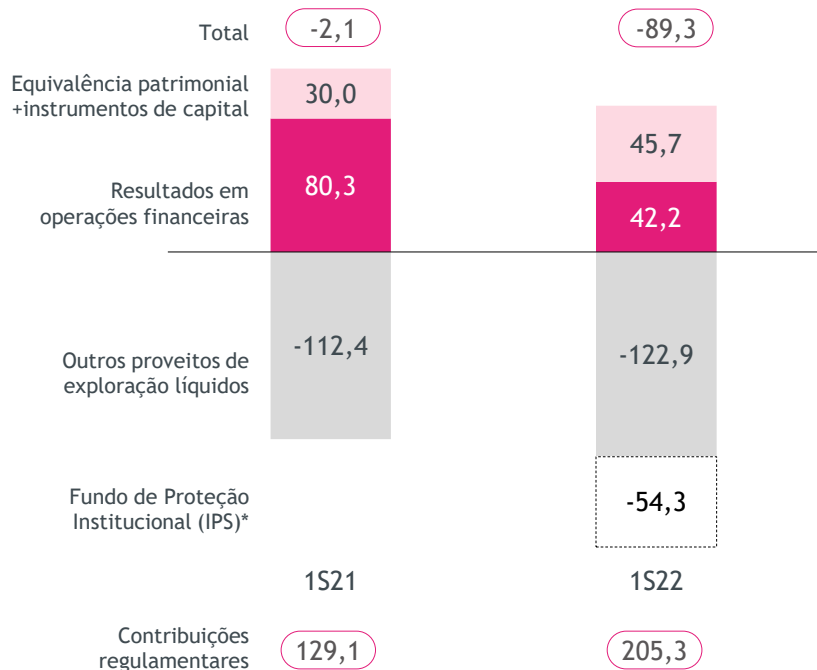
(Milhões de euros)



Outros proveitos


Outros proveitos

(Consolidados, milhões de euros)



Portugal

(Milhões de euros)



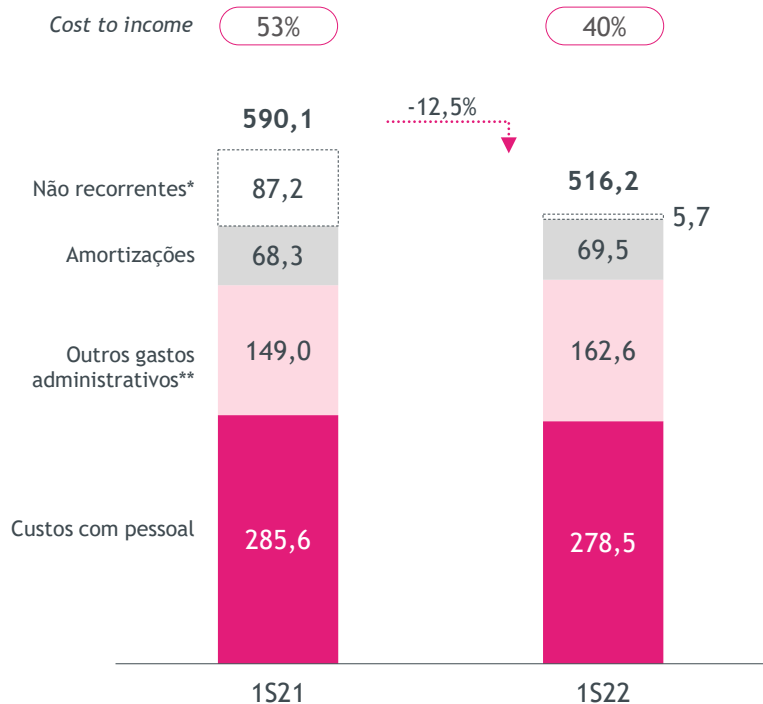
Os outros proveitos de exploração líquidos incluem +16,4 milhões no 1S21 e +20,7 milhões no 1S22 de compensação de provisões para riscos legais relacionadas com a carteira de créditos hipotecários CHF do Euro Bank (garantida pela Société Générale); Os resultados em operações financeiras incluem -15,6 milhões no 1S21 e -49,3 milhões no 1S22 de custos com acordos extrajudiciais com clientes relacionados com a carteira de créditos hipotecários CHF.

* Fundo criado na Polónia por oito Bancos que visa assegurar a estabilidade do sistema financeiro

Custos operacionais

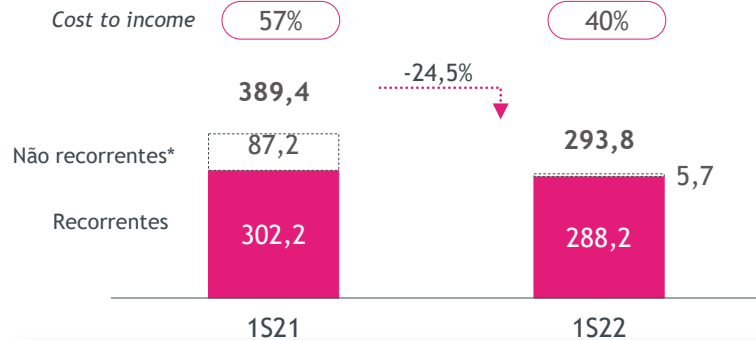
Custos operacionais

(Consolidados, milhões de euros)



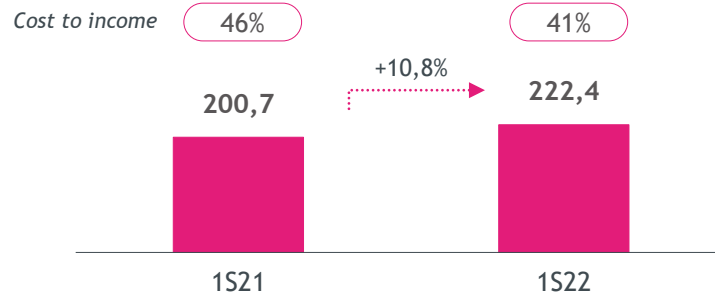
Portugal

(Milhões de euros)



Operações internacionais**

(Milhões de euros)



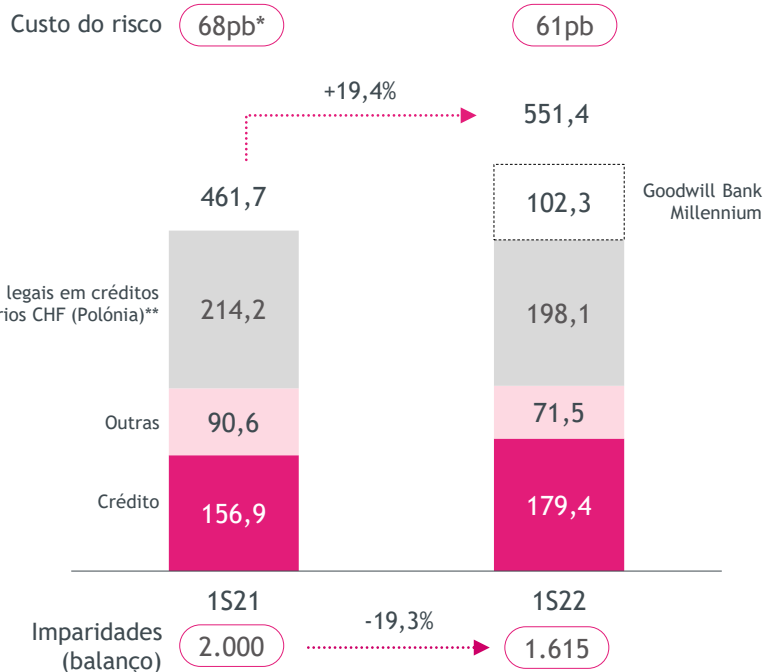
* 1S21: Inclui maioritariamente custos de ajustamento do quadro de pessoal. 1S22: Inclui maioritariamente compensação pela redução temporária da remuneração no período 2014/2017.

**Inclui custos de consultoria legal associados à carteira CHF de 5,5 milhões no 1S22 e 3,7 milhões no 1S21.

Custo do risco e provisões

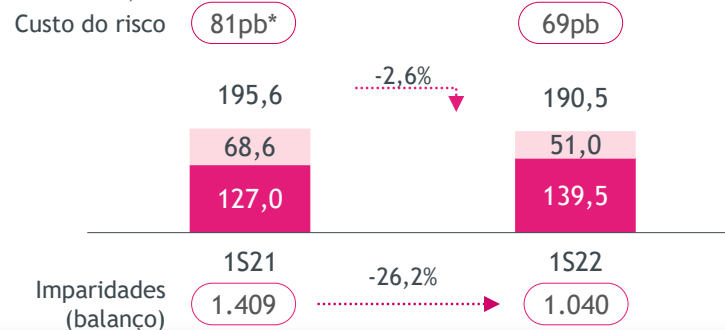
Imparidades e provisões

(Consolidadas, milhões de euros)



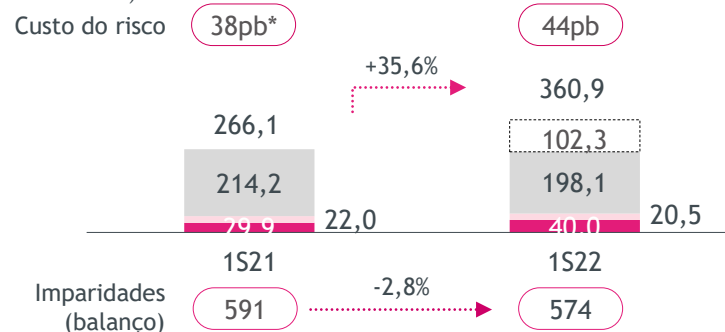
Portugal

(Milhões de euros)



Operações internacionais

(Milhões de euros)



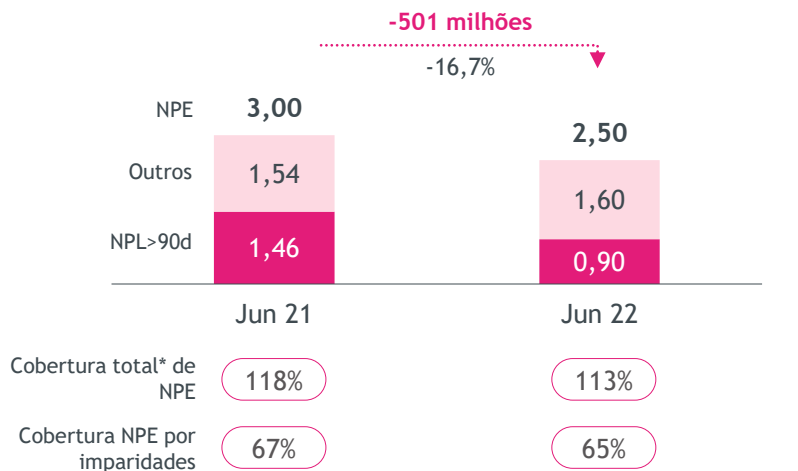
* Custo do risco ajustado de *one-offs*. Custo do risco Stated em junho de 2021 de 55pb no Grupo, 64pb em Portugal e 33pb nas operações internacionais.

**Não inclui provisões para riscos legais relacionadas com a carteira de créditos hipotecários CHF do Euro Bank (garantida pela Société Générale): 20,7 milhões no 1S22 e 16,4 milhões no 1S21.

Redução expressiva dos NPE em contexto complexo

Qualidade do crédito

(Consolidada, mil milhões de euros)

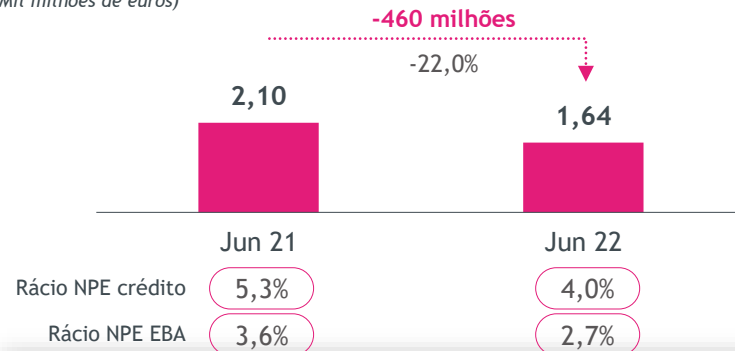


	Jun 21	Dez 21	Jun 22
Rácio NPL>90 dias	2,5%	2,1%	1,5%
Rácio NPE inc. títulos e extra-patrimoniais (EBA)	3,5%	3,2%	2,8%
Rácio NPE crédito	5,2%	4,7%	4,3%

*Por imparidades (balanço) e colaterais.
NPE incluem apenas crédito a Clientes, exceto indicação em contrário.

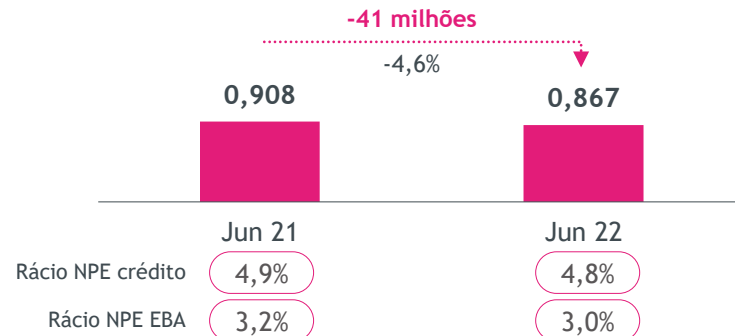
Portugal

(Mil milhões de euros)



Operações internacionais

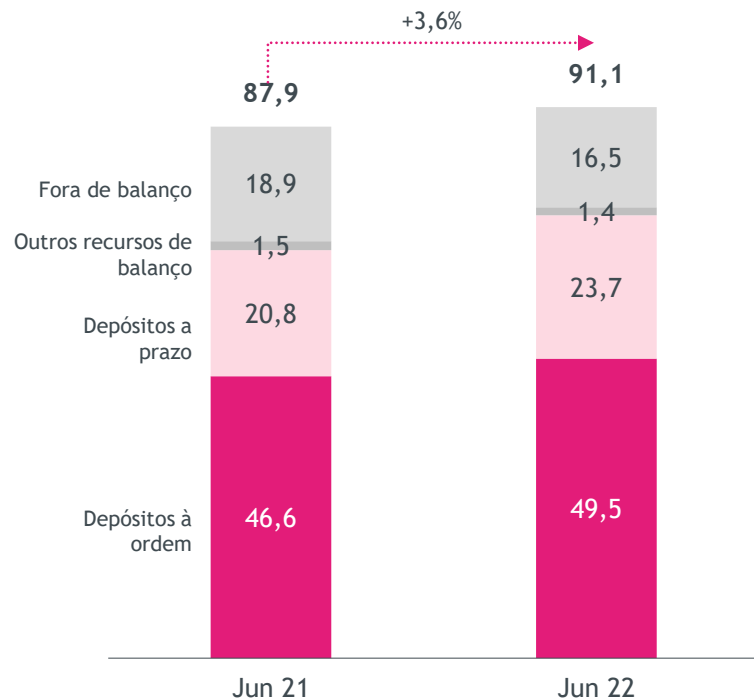
(Mil milhões de euros)



Recursos mantêm tendência de crescimento

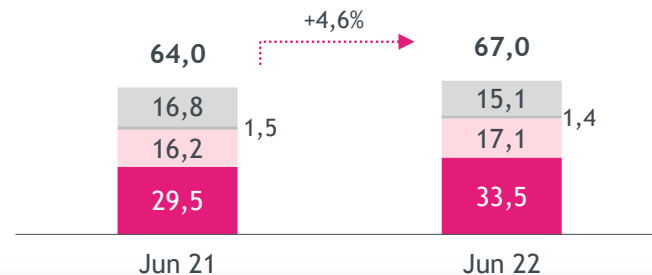
Recursos totais de Clientes*

(Consolidados, mil milhões de euros)



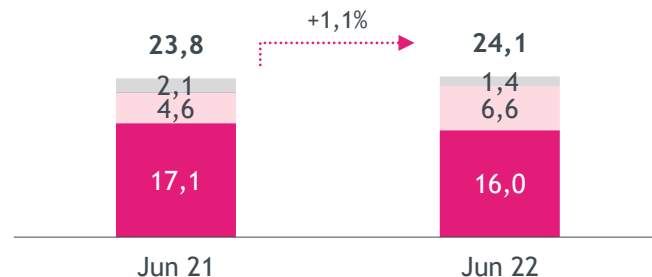
Recursos totais de Clientes* Portugal

(Mil milhões de euros)



Recursos totais de Clientes* op. internacionais

(Mil milhões de euros)

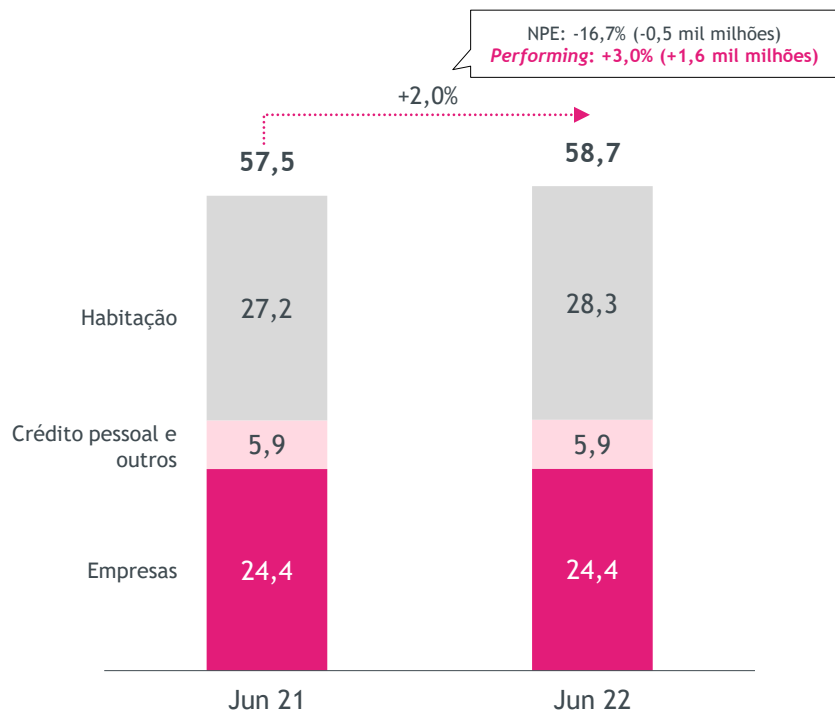


*Depósitos, débitos titulados, ativos sob gestão, ativos distribuídos e seguros de poupança e de investimento. Recursos em base proforma, por via da alienação do Banque Privée.

Crescimento relevante da carteira de crédito

Crédito a Clientes (bruto)

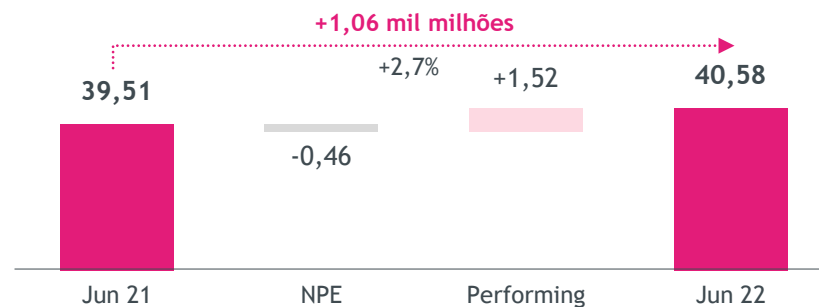
(Consolidado, mil milhões de euros)



NPE incluem apenas crédito a Clientes.
Crédito em base proforma, por via da alienação do Banque Privée.

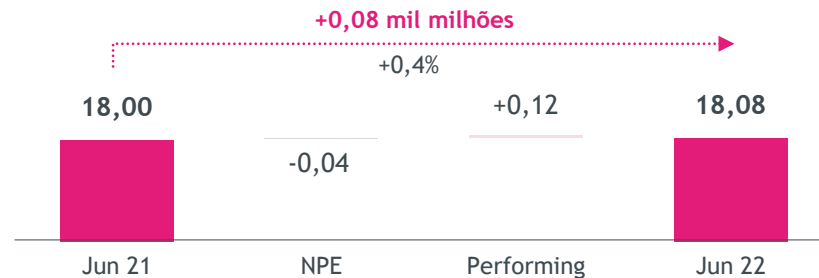
Portugal

(Mil milhões de euros)



Operações internacionais

(Mil milhões de euros)

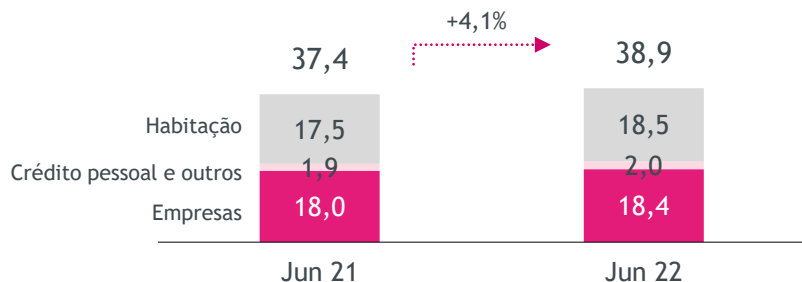


Crescimento do crédito *performing* em Portugal



Carteira de crédito *performing*

(Mil milhões de euros)



Repartição do crescimento do crédito *performing*

(Mil milhões de euros)



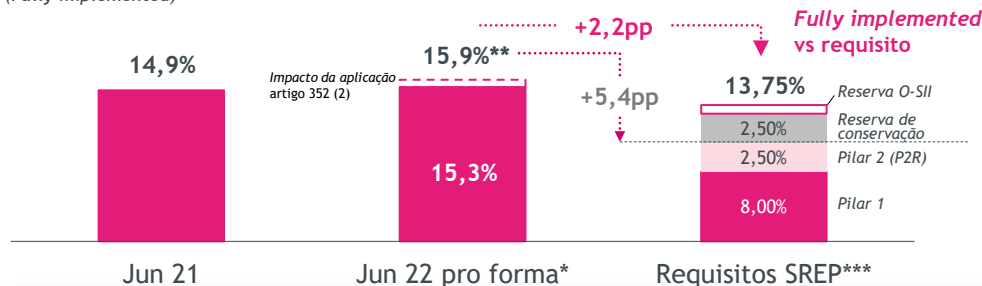
*Fonte: ALF (maio de 2022).

- Carteira de crédito *performing* em Portugal cresce 1,5 mil milhões (+4,1%) face a junho de 2021, suportada no crescimento no crédito à habitação e no crédito às empresas
- Crédito à habitação com crescimento de 1,0 mil milhões face a junho de 2021 (5,6%)
- Crédito às empresas aumenta 417 milhões face a junho de 2021 (+2,3%)
 - ✓ Liderança no programa PME Líder 21 pelo 4º ano consecutivo com 31% de quota de mercado, apoiando mais de 3.500 empresas a alcançar este estatuto empresarial
 - ✓ Liderança no programa Inovadora COTEC, pelo 2º ano consecutivo, com 61% de quota de mercado, apoiando mais de 360 Empresas a alcançar este estatuto empresarial
 - ✓ Melhor Banco de Empresas, Banco Principal, Banco Mais Inovador, Banco Mais Próximo e com os Produtos Mais Adequados (Data-E 2022)
 - ✓ Liderança no Factoring e Confirming, com 5,1 mil milhões de euros de euros de faturação tomada no primeiro semestre de 2022 e 28%* de quota de mercado
 - ✓ Liderança no Leasing, com 311 milhões de nova produção no primeiro semestre de 2022 e 29% de quota de mercado*
 - ✓ 21% de quota de mercado (acumulada a março 2022) na colocação de crédito com Garantia Mútua, em parceria com o Banco Português de Fomento (BPF)

Capital acima dos requisitos regulamentares

Rácio de capital total

(Fully implemented)

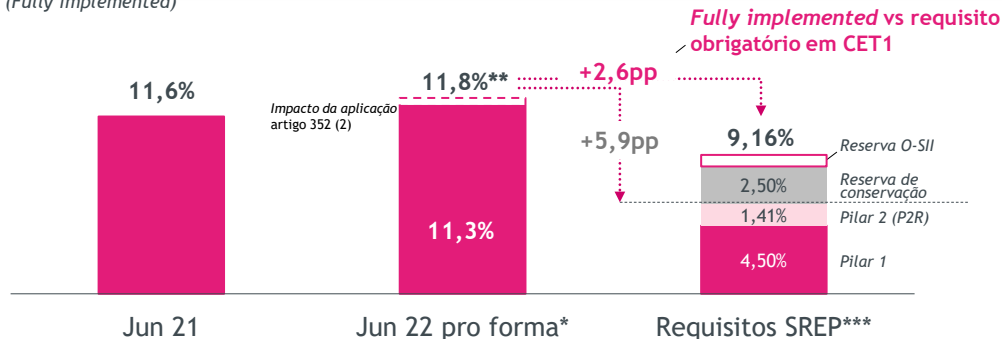


- Rácio de capital total de 15,3% e rácio de capital CET1 de 11,3% (fully implemented) em junho de 2022, acima dos requisitos SREP

- Rácio *pro forma* total de 15,9% e rácio *pro forma* de CET1 de 11,8%, sujeito à aprovação já solicitada da aplicação do artigo 352 (2) do CRR (Capital Requirements Regulation), que exclui dos requisitos de capital as posições cambiais estruturais detidas para cobertura dos rácios de capital

Rácio common equity tier 1 (CET1)

(Fully implemented)



- *Buffer* de 2,2pp entre o rácio de capital total pro forma e os requisitos SREP não considerando a utilização das reservas de conservação e O-SII, e de 5,4pp considerando a utilização das mesmas

- *Buffers* (considerando os rácios *pro forma*) sobre os quais existem limitações à distribuição de resultados situaram-se no final de Junho em: 1,2 mil milhões para CET1, 0,8 mil milhões para T1 e 1,0 mil milhões para capital total

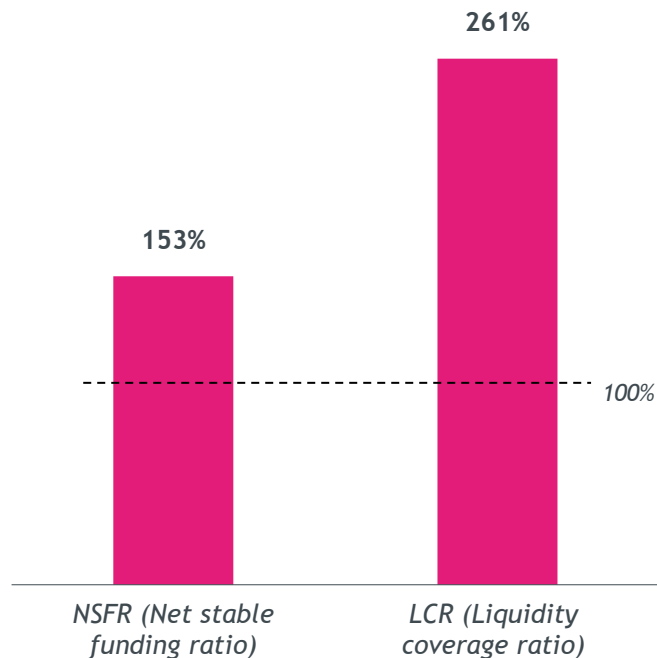
*Incluindo resultados não auditados do 1S22.

** Sujeito a autorização do BCE.

***Requisitos prudenciais mínimos phased-in a partir de 1 de março de 2022.

Posição de liquidez reforçada

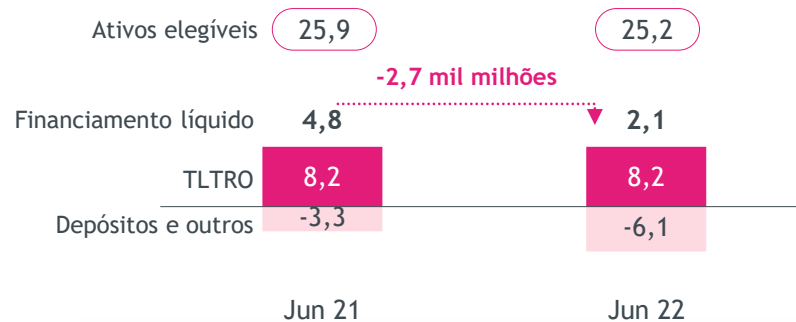
Rácios de liquidez (CRD/CRR)



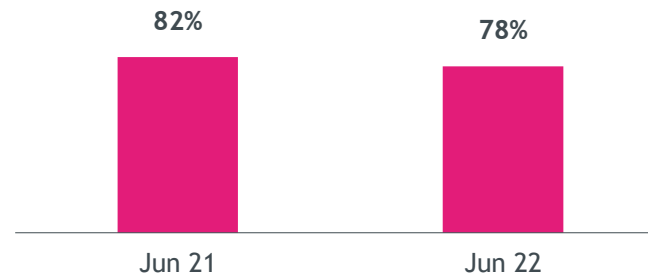
Crédito e depósitos em base proforma, por via da alienação do Banque Privée.

Financiamento líquido BCE

(Mil milhões de euros)



Rácio de crédito líquido sobre depósitos



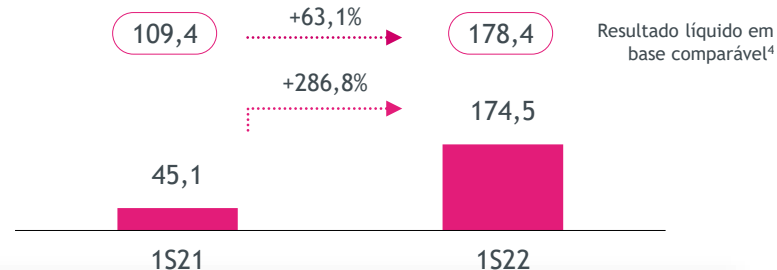
Desagregação do resultado líquido pelas operações

(Milhões de euros*)

	1S21	1S22
Resultado líquido Portugal	45,1	174,5
Polónia	-110,3	-56,6
Moçambique ¹	40,6	46,4
Outros	-7,5	-1,7
Resultado líquido op. internacionais	-77,2	-12,0
Operações descontinuadas ²	6,8	1,5
Int. não controlam (Polónia e Moçambique)	40,4	12,8
Efeito cambial	-2,8	--
Contributo das op. Internacionais	-32,9	2,3
Contributo excluindo encargos associados à carteira de créditos hipotecários CHF (Polónia) ³	81,4	128,7
Imparidade goodwill Bank Millennium	--	-102,3

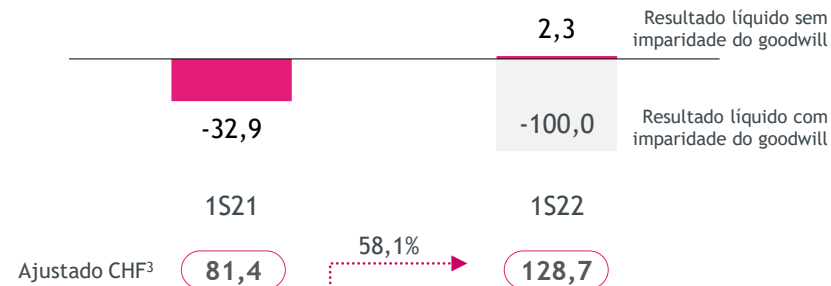
Portugal

(Milhões de euros)



Operações internacionais

(Milhões de euros*)



*Os resultados líquidos das subsidiárias refletem para o 1S21 a mesma taxa de câmbio considerada para o 1S22, de forma a permitir a comparabilidade da informação sem o efeito cambial.

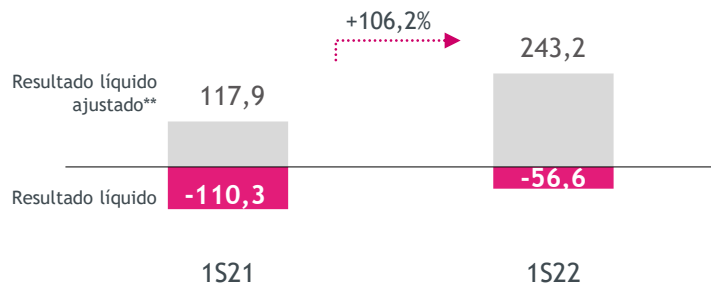
¹ Não inclui resultados de operações descontinuadas | ² Inclui as alienações de 100% do capital do Banque Privee, na Suíça, e de 70% da seguradora SIM, em Moçambique, por parte do Millennium bim. | ³ Impactos relacionados principalmente com provisões para riscos legais, custos com acordos extrajudiciais e consultoria legal de 126,4 milhões no 1S22 e 114,2 milhões no 1S21, líquidos de interesses que não controlam | ⁴ 1S21: Exclui maioritariamente custos de ajustamento do quadro de pessoal líquido de impostos. 1S22: Exclui maioritariamente compensação pela redução temporária da remuneração no período 2014/2017 líquido de impostos.

Resultado líquido influenciado por encargos com riscos legais CHF



Resultado líquido

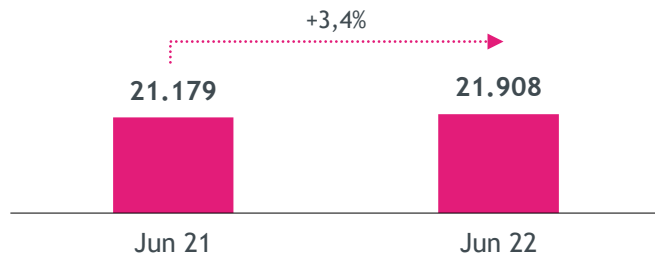
(Milhões de euros*)



- Resultado líquido ajustado** cresce 106,2%
- Resultado líquido de -56,6 milhões, influenciado por encargos de 252,2*** milhões associados à carteira de créditos CHF
- Produto bancário influenciado maioritariamente pela margem financeira
- Custos operacionais aumentam 9,4% excluindo contribuições
- Continuação da implementação de medidas de otimização do quadro de pessoal e da cobertura geográfica: redução de 413 Colaboradores e de 41 sucursais
- Aumentos de 3,4% dos Recursos de Clientes e de 4,5% da carteira de crédito demonstram a robustez do franchise
- Rácio CET1 de 12,1% e rácio de capital total de 15,2%

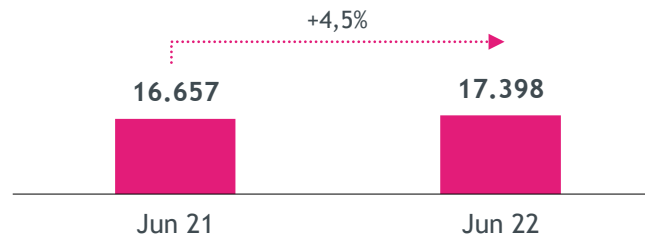
Recursos de Clientes

(Milhões de euros*)



Crédito a Clientes (bruto)

(Milhões de euros*)



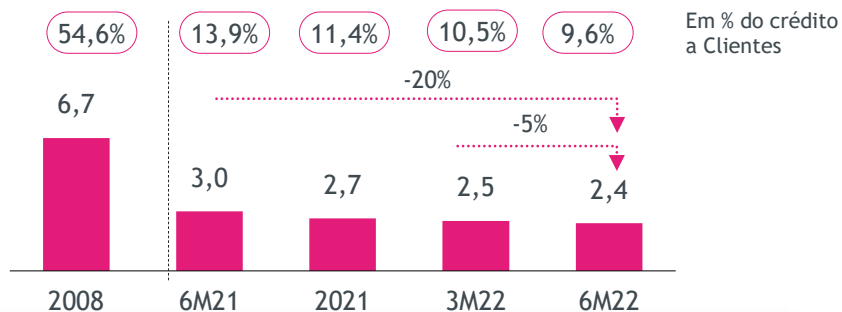
* Exclui efeito cambial. Taxas €/Zloty constantes a junho de 2022: Demonstração de Resultados 4,64; Balanço 4,70. | **Exclui provisões, custos de negociação e consultoria com a carteira de crédito CHF na Polónia e com distribuição linear das contribuições para o FGD (sem impacto líquido da contribuição para Fundo de Proteção Institucional) e em 2021 reavaliação material de investimentos financeiros (VISA) | *** Após impostos e antes de interesses que não controlam (corresponde a 257,8 milhões antes de impostos), inclui provisões para riscos legais, custos com acordos extrajudiciais e consultoria legal relacionadas com a carteira de crédito CHF na Polónia.

Crédito hipotecário em francos suíços



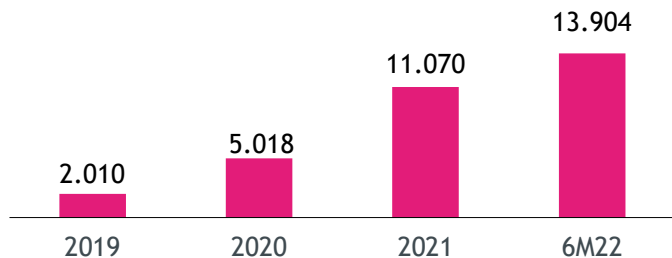
Crédito hipotecário CHF

(Mil milhões de euros*)



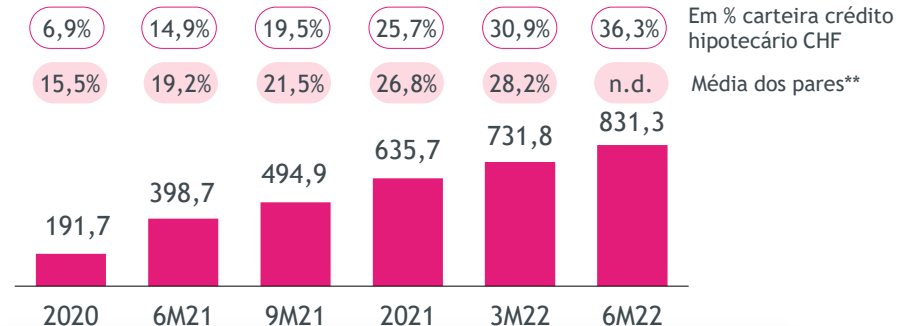
Processos individuais em tribunal

(Número de processos)

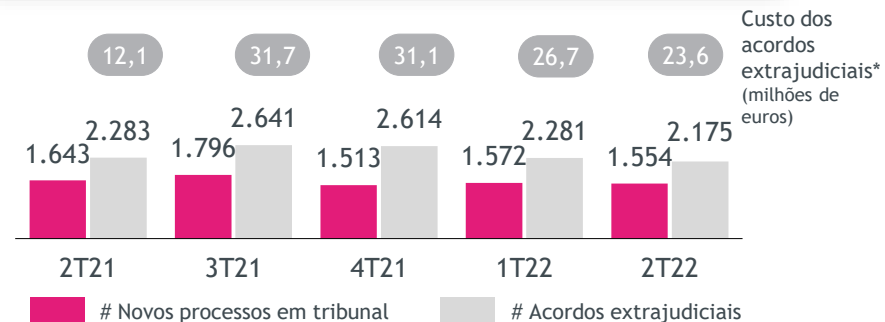


Provisões acumuladas para riscos legais

(Milhões de euros*)



Novos processos individuais e acordos extrajudiciais***





☰ Moratórias sobre créditos hipotecários em PLN

A legislação aprovada em 7 de julho de 2022 introduziu um conjunto de medidas destinadas a apoiar os devedores em empréstimos hipotecários em Zloty, incluindo:

- Possibilidade de suspensão até 8 prestações mensais de capital e juros (2 prestações em cada um dos 3º e 4º trimestres de 2022 e uma em cada trimestre de 2023; um empréstimo elegível por família destinado à habitação própria; créditos concedidos antes de 1 de julho de 2022)
- Contribuição adicional de 1,4 mil milhões¹ de Zlotys para o *Borrowers Support Fund* (FWK) - fundo para apoiar devedores em dificuldades
- Substituição da WIBOR como indexante principal para empréstimos

Impacto *upfront* a ser registado pelo Bank Millennium 3T22:

- Custo máximo estimado das moratórias de 1,8 mil milhões² de Zlotys ao nível do Grupo na Polónia caso 100% dos clientes elegíveis adiram à moratoria
- Custo *upfront* das moratórias a ser registado no 3T22 pressupondo uma taxa de adesão entre 75% a 90% (acima da média de mercado anunciada até à data de 66%)

Outras considerações:

- O recurso às moratórias não implica a reclassificação dos créditos para *Stage 2*

☰ Gestão do Capital

É esperado que os níveis de capital se situem temporariamente abaixo dos requisitos mínimos regulamentares devido ao impacto do *front loading* do custo das moratórias, sendo exetável a sua recuperação num horizonte temporal não muito alargado

- O registo *upfront* do impacto estimado das moratórias deverá provocar que o Bank Millennium apresente resultados líquidos negativos no 3T22
- Consequentemente, os rácios de capital irão reduzir-se em aprox. 300 pb, estimando-se que rácio CET1 se possa reduzir entre 118-174 pb, abaixo dos requisitos mínimos estabelecidos pelo Polish Financial Supervision Authority (PFSA).
- Perante o risco de registar rácios de capital abaixo dos requisitos regulamentares o Bank Millennium decidiu ativar o plano de recuperação
- Cada banco tem de ter um plano de recuperação, preparado e atualizado pelo menos uma vez por ano, que é submetido ao regulador (PFSA) para aprovação anual. O atual plano de recuperação do Bank Millennium foi aprovado pelo regulador em fevereiro deste ano
- O Conselho de Administração do Bank Millennium pretende aumentar os rácios de capital para níveis confortavelmente acima dos níveis regulamentares exigidos através da combinação da melhoria da rentabilidade operacional e iniciativas de otimização de capital, tais como gestão dos *risk weighted assets* (incluindo securitizações). Durante o processo de recuperação, o Banco deixará de pagar o imposto especial sobre setor bancário (80 milhões Zlotys por trimestre)

¹ Valor bruto estimado de 302 Milhões de euros utilizando a taxa de câmbio atual

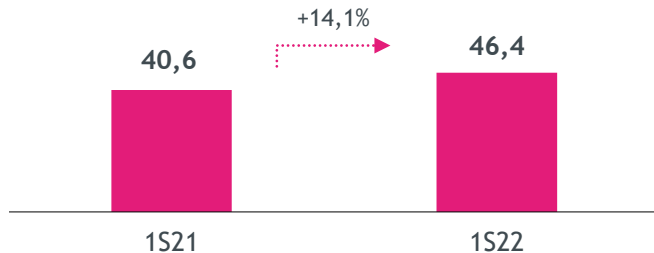
² Valor bruto estimado de 384 Milhões de euros Utilizando a taxa de câmbio atual

Resultado líquido reflete a resiliência do Banco em contextos desafiantes



Resultado líquido**

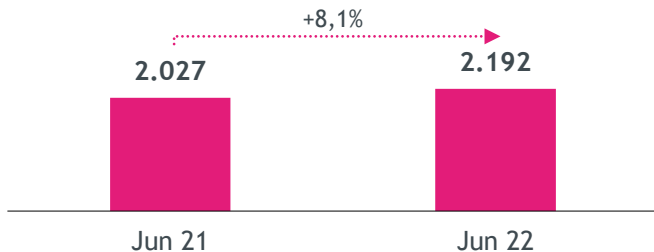
(Milhões de euros*)



- Resultado líquido de 46,4 milhões no primeiro semestre de 2022, +14,1% em base comparável
- Recursos de Clientes aumentam 8,1%; carteira de crédito reduz-se em 10,2%
- Rácio de capital de 44,2%

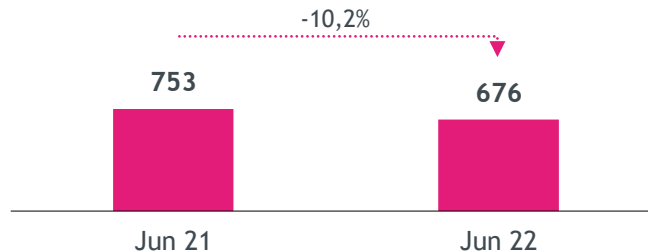
Recursos de Clientes

(Milhões de euros*)



Crédito a Clientes (bruto)

(Milhões de euros*)



*Exclui efeito cambial. Taxas €/Metical constantes a março de 2022: Demonstração de Resultados 71,78; Balanço 71,16. | ** Não inclui resultados de operações descontinuadas

Plano Estratégico: Superação 24

	1S22	2024
Rácio C/I	40%	≈40%
Custo do risco	61 pb	≈ 50 pb
RoE	2,8%	≈ 10%
Rácio CET1	11,3% (11,8% pro forma*)	>12,5%
Rácio NPE	4,3%	≈ 4%
Proporção de Clientes <i>mobile</i>	60%	>65%
Crescimento em Clientes de elevado envolvimento** (vs 2020)	+7%	+12%
Média de <i>rating</i> *** ESG	70%	>80%

*Pro forma (sujeito a autorização do BCE) decorrente da potencial aprovação do pedido da aplicação do artigo 352 (2) do regulamento dos requisitos de capital que exclui dos requisitos de capital as posições estruturais de risco cambial para cobertura dos rácios de capital

Clientes ativos que tenham transações efetuadas com cartões nos 90 dias anteriores ou recursos >EUR 100 (->MZM 1.000 em Moçambique) | *Média dos 3 índices principais (DSJI, CDP e MSCI) | NPE incluem apenas crédito a Clientes.

COMPROMISSO COM AS PESSOAS E A SOCIEDADE



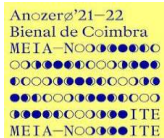
Fundação Millennium bcp



Galeria Millennium: exposição “A outra vida dos animais” - conta com obras de desenho, pintura, fotografia, cerâmica, escultura e *media art* tendo sido pensada para o público mais jovem. Em exibição de 5 de maio a 28 de agosto.



Museu Municipal de Faro: Exposição “Itinerários da Pintura/Arte Moderna no Algarve através da coleção Millennium bcp” - percorre um período cronológico desde o início do século XX e a década de 60. Aberta ao público de 25 de junho a 16 de outubro.



Anozero: Bienal de Arte Contemporânea de Coimbra - O círculo de Artes Plásticas de Coimbra, apresentou de 9 de abril a 26 de junho, um programa curatorial para partilhar e comunicar formas criativas inesperadas e marginais de produção de conhecimento.



Pedipedia: enciclopédia Pediátrica Médico-Cirúrgica online, coordenada por um grupo de médicos e docentes universitários. É de acesso gratuito e conta com duas versões: uma para famílias e outra para profissionais.

Sociedade



Em 2022, o Millennium bcp associa-se de novo à campanha “PORTUGAL CHAMA”, iniciativa do Estado Português que visa prevenir e reduzir os incêndios florestais e sensibilizar a opinião pública para os comportamentos de risco.



Em Maio, Voluntários Millennium bcp voltam aos armazéns centrais do Banco Alimentar apoiando a nível nacional a campanha regular de recolha de alimentos.



“Millennium Festival ao Largo” volta a promover a cultura na cidade de Lisboa, através do acesso democrático e inclusivo a espetáculos selecionados de música clássica e de dança.



Millennium bcp apoia, em Portugal e na Polónia, os refugiados provocados pela guerra na Ucrânia com um conjunto de apoios sociais e de integração e condições preferenciais temporárias enquanto Clientes.

Sustentabilidade



Revista Global Finance, melhor Banco para as Finanças Sustentáveis em Portugal, reconhecendo a sua liderança no financiamento de projetos que combatam as alterações climáticas e melhorem a qualidade de vida das pessoas.



Millennium bcp integra, pelo 2º ano consecutivo, o ranking “Europe's Climate Leaders” do Financial Times e Statista, sendo uma das 400 empresas europeias que mais progressos fizeram na redução de emissões de gases com efeito de estufa (GEE).



Millennium bcp cria horta comunitária para os seus Colaboradores no Taguspark, disponibilizando os primeiros 12 lotes para o cultivo de produtos biológicos, saudáveis e sustentáveis.



Millennium bcp continua a reduzir a sua pegada ecológica em Portugal, com menos 51% de consumo de Eletricidade e de 83% de emissões de GEE nos últimos 5 anos (2016/2021).

Reconhecimento externo em 2022



Millennium bcp: integra, pelo terceiro ano consecutivo, o Bloomberg Gender-Equality Index



Millennium bcp: Reconhecido como *Best Foreign Exchange Provider* em Portugal



Millennium bcp: Reconhecido como *Best Investment Banking 2022* em Portugal



ActivoBank: foi distinguido como *Powerful Brand 21/22* na categoria "Bancos Online", um reconhecimento do progresso nas áreas da Sustentabilidade e Inovação Tecnológica



Bank Millennium: conquistou o terceiro lugar na escolha do "Best Bank of 2022", na categoria dos grandes Bancos comerciais, numa seleção organizada pela "Gazeta Bankowa"



Bank Millennium: eleito como "Service Quality Star" numa escolha dos Clientes, efetuada através de uma multi-plataforma e do *SecretClient website*



Bank Millennium: A App do Bank Millennium foi a escolhida como a "Most Friendly" pelos consumidores, no ranking do The MojeBankowanie.pl portal



Bank Millennium: Reconhecido como "Best Bank" na Polónia



Bank Millennium: Distinção com o Prémio *CSR Golden Leaf* por práticas de responsabilidade social corporativa



Bank Millennium: Segundo lugar no ranking da Forbes "Poland's Best Employers 2022", na categoria Bancos e Serviços Financeiros



Millennium bim: Reconhecido como Banco do ano em Moçambique no âmbito dos *Euromoney - Awards for Excellence & Market Leaders 2022*



Millennium bim: Reconhecido como *Best Foreign Exchange Provider* em Moçambique



Millennium bim: Reconhecido como *Best Trade Finance Bank* em Moçambique



Millennium bim: Reconhecido como *Best Private Bank* em Moçambique



Millennium bcp

Escolha do Consumidor 2022, categoria "Grandes Bancos"



ActivoBank

Escolha do Consumidor 2022, categoria "Banco digital"



App Millennium

"Produto do Ano 2022", na categoria "App Bancária", pela Product of the Year Portugal.



Millennium bcp

Banco Principal das Empresas no Estudo da DATA E 2022



Millennium bcp

Banco número 1 das Empresas Inovadoras apoiando 363 empresas a alcançar o Estatuto Inovadora COTEC

Millennium

bcp



Banco Comercial Português, S.A., sociedade aberta com sede na Praça D. João I, 28, Porto, matriculada na Conservatória do Registo Comercial do Porto, com o número de identificação fiscal 501 525 882, LEI JU1U6S0DG9YLT7N8ZV32 e capital social de 4.725.000.000,00 euros.