

# Coop Pank Grupp Märts 2024 auditeerimata tulemuste kokkuvõte

18.04.2024

# Märts: Mõõdukas kasv ja tugev kasum

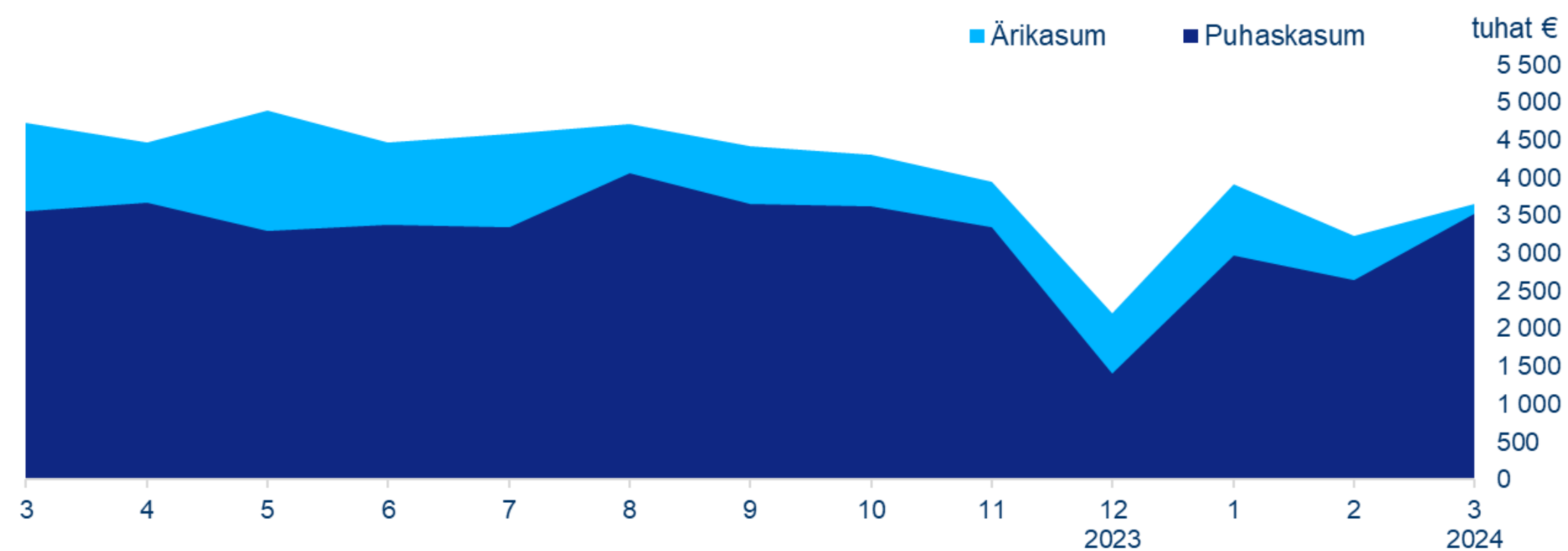
## Põhinäitajad võrdluses eelmise kuu ja aastaga

Coop Pank Grupp	Kuu		Aasta algusest (YTD)			
	03.24	02.24	03.24	03.23	Erinevus YoY	
<b>Netotulud (tuhat €)</b>	<b>6 835</b>	<b>6 326</b>	<b>20 221</b>	<b>19 661</b>	<b>+560</b>	<b>+3%</b>
Intressid	6 467	5 933	19 082	18 372	+710	+4%
Teenustasud	320	359	1 014	1 028	-14	-1%
Muud	49	33	125	261	-137	-52%
<b>Tegevuskulud</b>	<b>3 179</b>	<b>3 098</b>	<b>9 427</b>	<b>7 596</b>	<b>+1 830</b>	<b>+24%</b>
Personalikulud	1 793	1 825	5 409	4 542	+867	+19%
Muud kulud	1 386	1 273	4 018	3 055	+964	+32%
<b>Ärikasum</b>	<b>3 656</b>	<b>3 228</b>	<b>10 794</b>	<b>12 065</b>	<b>-1 270</b>	<b>-11%</b>
Finantsvarade allahindluse kulu	-305	315	576	1 627	-1 050	-65%
<b>Kasum enne tulumaksu</b>	<b>3 961</b>	<b>2 913</b>	<b>10 218</b>	<b>10 438</b>	<b>-220</b>	<b>-2%</b>
Tulumaksukulu	434	272	1 080	1 063	+16	
<b>Puhaskasum</b>	<b>3 528</b>	<b>2 641</b>	<b>9 138</b>	<b>9 375</b>	<b>-237</b>	<b>-3%</b>
<b>Omakapitali tootlus (ROE)</b>	<b>21,5%</b>	<b>17,5%</b>	<b>19,2%</b>	<b>24,4%</b>	<b>-5,2pp</b>	
<b>Kulu ja tulu suhe (CIR)</b>	<b>47%</b>	<b>49%</b>	<b>47%</b>	<b>39%</b>	<b>+8,0pp</b>	
<b>Neto intressimarginaal (NIM)</b>	<b>3,9%</b>	<b>3,8%</b>	<b>3,9%</b>	<b>4,4%</b>	<b>-0,5pp</b>	
<b>Finantseerimiskulu</b>	<b>3,5%</b>	<b>3,5%</b>	<b>3,5%</b>	<b>1,4%</b>	<b>+2,1pp</b>	
<b>Panga klientide arv (tuhat)</b>	<b>189,4</b>	<b>187,1</b>	<b>189,4</b>	<b>155,2</b>	<b>+34,1</b>	<b>+22%</b>
Arveldavate klientide arv (tuhat)	84,4	82,6	84,4	70,2	+14,2	+20%
<b>Neto laenuportfell (mln €)</b>	<b>1 531</b>	<b>1 520</b>	<b>1 531</b>	<b>1 347</b>	<b>+184</b>	<b>+14%</b>
<b>Hoiused ja saadud laenud</b>	<b>1 693</b>	<b>1 717</b>	<b>1 693</b>	<b>1 513</b>	<b>+181</b>	<b>+12%</b>
<b>Omakapital</b>	<b>195</b>	<b>192</b>	<b>195</b>	<b>159</b>	<b>+37</b>	<b>+23%</b>

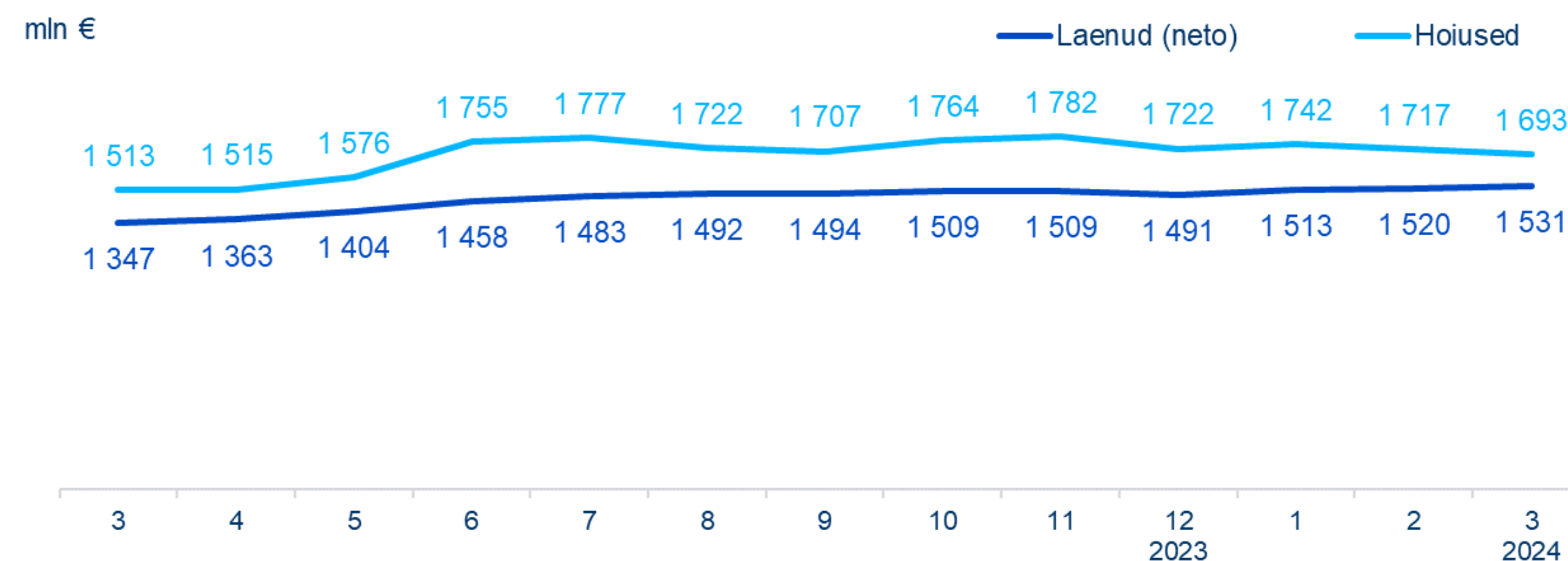
- Märtsi netotulud olid 6,8 mln eurot ja puhaskasum 3,5 mln eurot.
- Omakapitali tootlus oli märtsis 21,5% ja kulu-tulu suhe 47%.
- Laenuportfelli kvaliteet püsib hea, teatud ebakindlust on näha kodulaenude segmendis.
- Neto laenuportfell kokku kasvas kuuga 10 mln euro võrra. Äri-laenud vähenesid 3 mln euro võrra, kodulaenud kasvasid 9 mln eurot, liisingu portfelli kasvas 4 mln eurot. Tarbimislenu portfelli maht püsis stabiilne. Võrreldes eelmise aasta sama kuuga on laenuportfell kasvanud 184 mln euro võrra (+14%).
- Hoiuste maht vähenes kuuga 23 mln euro võrra sh äriklientide hoiused vähenesid 14 mln eurot ja eraklientide hoiused kasvasid 3 mln euro võrra. Välislohiste maht vähenes 12 miljoni euro võrra. Võrreldes eelmise aasta sama kuuga on hoiuste maht kasvanud 181 mln eurot (+12%).
- Panga klientide arv suurenes kuuga 2 300 võrra, aktiivselt arveldavate klientide arv kasvas 1 800 võrra.

# Ärimahud ja kasumlikkus viimased 13 kuud

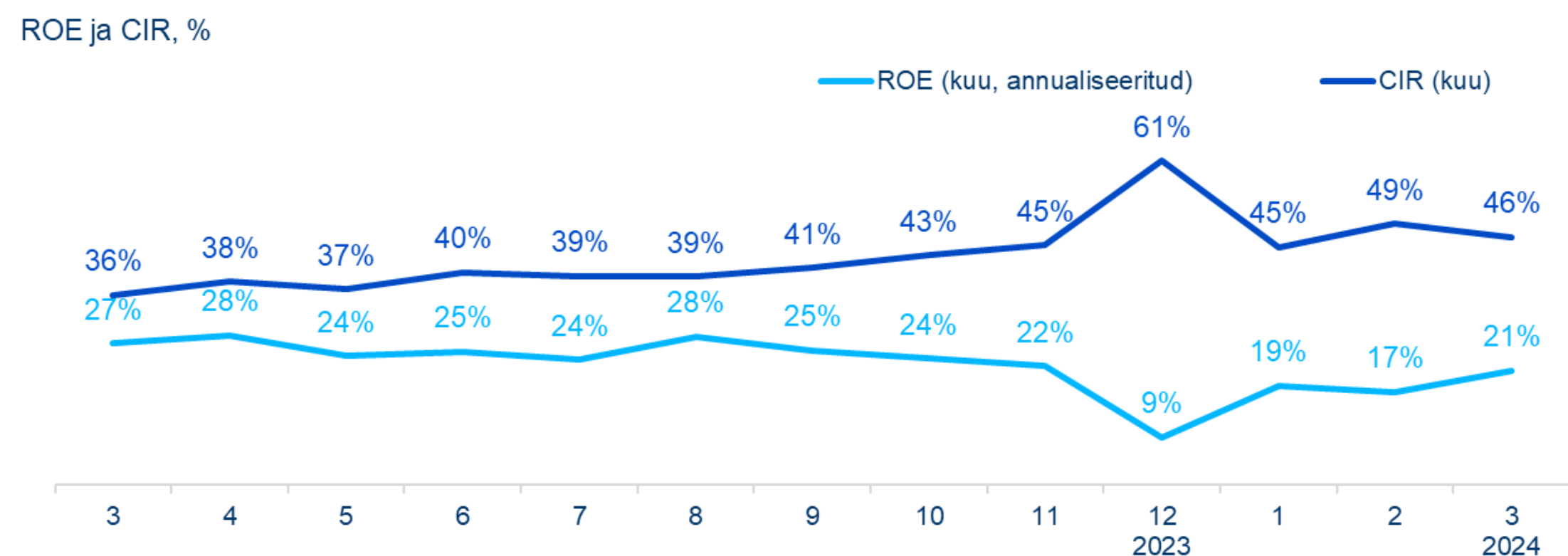
## Kasum kuude lõikes



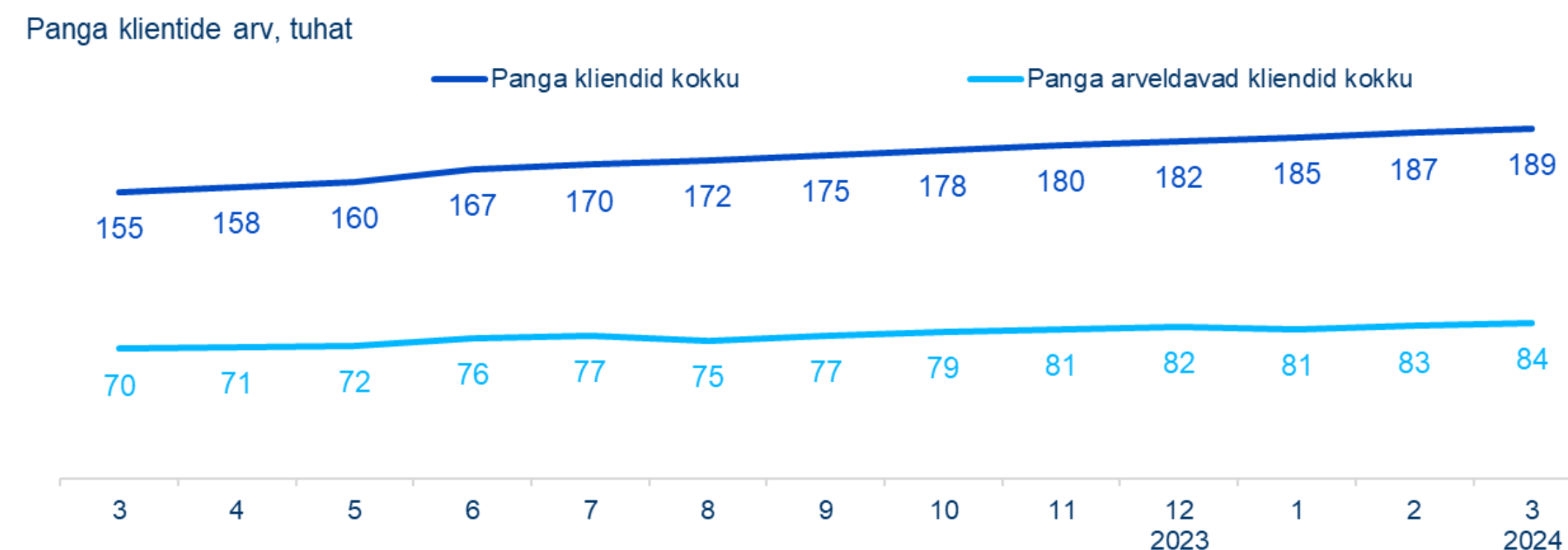
## Laenud ja hoised



## Kasumlikkus



## Panga klientide arv\*



\* Panga klient – vähemalt ühte avatud arvelduskontot omav klient.  
Arveldav klient – panga klient, kes on teinud 60 päeva jooksul vähemalt 4 tehingut