

Bokslutsrapport 2020

1 januari – 31 december 2020

- Substansvärdet den 31 december 2020 var 121,2 mdkr, eller 279 kr per aktie, en ökning under året med 20 kr per aktie. Inklusiv återinvesterad utdelning ökade substansvärdet med 8 %. Den 8 februari 2021 uppgick substansvärdet till 297 kr per aktie.
- Totalavkastningen uppgick under 2020 till 18 % för A- och C-aktien, jämfört med 15 % för Stockholmsbörsens totalavkastningsindex (SIXRX).
- Resultat per aktie uppgick under 2020 till 19,39 kr.
- Under 2020 förvärvades aktier för 2,1 mdkr i Volvo A, 0,9 mdkr i Essity B, 0,6 mdkr i Handelsbanken A, 0,4 mdkr i SCA B och 0,3 mdkr i Sandvik. Vidare avyttrades aktier för 0,2 mdkr i Essity A.
- Skuldsättningsgraden den 31 december 2020 var 6 %.
- Med anledning av den rådande osäkerheten till följd av Covid-19-pandemin, beslutade årsstämman 2020 att inte lämna någon utdelning för 2019, i enlighet med styrelsens förslag.
- Styrelsen föreslår en ordinarie utdelning om 6,25 (0,00) kr per aktie samt en extra utdelning om 2,00 kr per aktie.

Värdeutveckling

Årlig genomsnittlig förändring per 31 december 2020

	Substansvärde*	Totalavkastning	
		Industrivärden C	Index (SIXRX)
2020	8%	18%	15%
3 år	10%	12%	14%
5 år	14%	15%	12%
7 år	11%	15%	12%
10 år	9%	12%	11%

*Inklusive återinvesterad utdelning.

VDs kommentar

Det gångna året 2020 präglades till stor del av Covid-19-pandemin, vilken medförde betydande effekter på stora delar av vårt samhälle. Den realekonomiska utvecklingen har varit slagig med stora variationer mellan olika branscher och geografier. Aktiemarknaden var volatil under 2020, men en förbättrad konjunktur, minskad osäkerhet till följd av det genomförda valet i USA och positiva signaler vad gäller Coronavaccin dämpade successivt volatiliteten och bidrog till förhoppningar om en snabb återhämtning. Aktiemarknaden påverkades också positivt av fortsatt låga realräntor och offentliga stimulanser, vilket resulterat i en gynnsam miljö för långsiktiga aktieinvesteringar. Pandemins vidare förlopp är dock oklart, vilket skapar fortsatt osäkerhet framgent.

För helåret 2020 ökade Industrivärdens substansvärde till totalt 121,2 miljarder kronor, vilket motsvarar 279 kronor per aktie. Det innebär en ökning med 8 procent inklusive återinvesterad utdelning. Under samma period ökade totalavkastningsindex (SIXRX) med 15 procent. Totalavkastningen för Industrivärdens A- och C-aktie uppgick till 18 procent under 2020.

Covid-19-pandemin och dess effekter har påverkat samtliga av Industrivärdens innehavsbolag, men i varierande omfattning. Generellt sett har bolagen hanterat utmaningarna på ett mycket bra sätt och snabbt anpassat verksamheterna till de nya förutsättningarna. Den osäkra situationen medförde att de flesta innehavsbolagen beslutade att inte lämna någon utdelning under 2020. Industrivärdens mottog därför ett mindre utdelningsbelopp än förväntat. Totalt mottogs 657 miljoner kronor från Essity, Ericsson och Skanska. Givet de rådande omständigheterna beslutade Industrivärdens styrelse att inte föreslå någon utdelning under 2020. Inför årsstämman 2021 föreslår styrelsen att stämman fattar beslut om att återuppta utdelning. Ordinarie utdelning föreslås uppgå till 6,25 (0,00) kronor per aktie samt en extra utdelning till 2,00 kronor per aktie.

Ur ett investeringsperspektiv har vi varit aktiva under 2020 och investerat netto 4,0 miljarder kronor i Volvo, Essity, Handelsbanken, SCA och Sandvik. Investeringarna är ett tydligt uttryck för vår strategi att investera i en koncentrerad aktieportfölj av innehav med en långsiktigt konkurrenskraftig värdepotential. Låt mig här ge några korta kommentarer till viktiga händelser i innehavsbolagen under det gångna året.

Volvo hanterade den dramatiska nedgången samt den efterföljande återhämtningen i efterfrågan under 2020 mycket väl. En viktig orsak är de flexibilitets- och effektiviseringsåtgärder som vidtagits under de senaste åren. Under det gångna året har man flyttat fram positionerna inom ett antal strategiska områden, bland annat genom storskalig produktion av bränsleceller tillsammans med Daimler Trucks, avyttring av UD Trucks samt en strategisk allians med Isuzu Motors inom kommersiella fordon.

Sandvik vidtog under året ett flertal åtgärder för att anpassa verksamheten till de försämrade marknadsförutsättningarna. Trots en intäktsminskning uppvisade Sandvik en god motståndskraft i rörelsemarginal och kassaflöde. Bolaget har även vidtagit åtgärder för att långsiktigt stärka verksamheten. Det handlar dels om ett antal väl valda tilläggsförvärv och avyttringar, dels om nyinrättade affärsområden för ökat fokus och framtida tillväxtpotentialer.

Under inledningen av 2020 hade *Essity* en ökad efterfrågan på vissa produktkategorier medan andra kategorier, såsom till exempel mjukpappersprodukter till restauranger och andra offentliga anläggningar, drabbades negativt av pandemin. Under 2020 har Essity intensifierat arbetet med att öka sin kostnads- och kapitaleffektivitet. Bolaget har stärkt sin finansiella ställning, vilket möjliggör en ökad förvärvstakt framgent.

Handelsbanken utvecklades väl under 2020 med en stabil vinst och låga kreditförluster. Genom en ökad digital utvecklingstakt samt kraftsamling på färre kontor intensifieras nu anpassningen till förändrade kundbeteenden.

Ericsson har under året stärkt sin marknadsposition ytterligare inom nästa generations mobilnät (5G). Man uppvisade en fortsatt god finansiell utveckling och överträffade de mål som sattes upp 2017 med råge. Under 2020 genomfördes förvärvet av amerikanska Cradlepoint, verksamma inom företagslösningar inom trådlösa nätverk, för cirka 10 miljarder kronor.

SCA har de senaste åren genomfört ett flertal långsiktiga kapacitetsinvesteringar inom tillväxtområden samt annonserat fortsatta satsningar inom containerboard. Under 2020 har bolaget beslutat att avveckla tryckpappersverksamheten i Ortviken samt aviserat satsningar inom termomekanisk massa.

Skanska har fortsatt att exekvera sin strategiska plan för ökat fokus på kärnverksamheten inom bygg och projektutveckling. Utvecklingen har varit fortsatt god inom kommersiell fastighetsutveckling, med flera stora avyttringar under året. Skanskas resultat och kassaflöde stärktes under 2020.

Stålmarknaden har påverkats av utmanande marknadsförutsättningar till följd av pandemin. Detta avspeglas i *SSABs* finansiella utveckling under 2020, även om bolaget parerade volymsvängningarna väl.

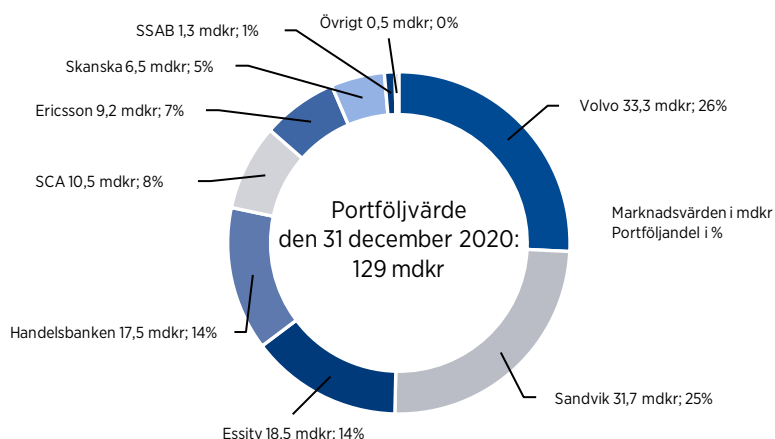
Våra innehavsbolag har under de senaste åren arbetat fokuserat vad avser såväl en ökad finansiell och operativ flexibilitet som ett integrerat hållbarhetsarbete. Givet hur väl innehavsbolagen hanterat det gångna årets utmaningar, samt deras framstående positioner inom sina respektive områden, ser jag goda möjligheter till fortsatt värdeskapande.

Helena Stjernholm
Verkställande direktör

Översikt

Aktieportföljen

Aktieportföljen utgörs av större aktieposter i åtta innehavsbolag med starka marknadspositioner och en god värdepotential där Industrivärden utövar ett långsiktigt aktivt ägande. En betydande del av aktieportföljen är exponerad mot industriutrustning, kommersiella fordon, bankverksamhet samt konsumentprodukter.



Aktieportföljens och substansvärdets sammansättning

Innehavsbolag	2020-12-31						2020	
	Antal aktier	Ägarandel, %		Marknadsvärde			Totalavkastning, aktieinnehav	
		Kapital	Röster	mnkr	kr/aktie	Värdeandel, %	mnkr	%
Volvo A	166 600 000	8,4	27,5	32 554	76	26	6 102	24
Volvo B	3 600 000			698				
Sandvik	157 400 000	12,5	12,5	31 685	73	25	2 994	11
Essity A	33 257 000	9,8	29,3	8 996	42	14	-1 896	-9
Essity B	35 900 000			9 496				
Handelsbanken A	212 200 000	10,7	10,9	17 528	40	14	-3 733	-18
SCA A	33 785 290	10,3	29,3	4 993	24	8	3 467	52
SCA B	38 300 000			5 488				
Ericsson A	86 052 615	2,6	15,1	9 070	21	7	1 888	25
Ericsson B	1 000 000			98				
Skanska A	12 667 500	7,4	24,3	2 656	15	5	55	1
Skanska B	18 500 000			3 879				
SSAB A	44 334 933	4,3	11,8	1 299	3	1	-157	-11
Övrigt				453	1	0	6	
Aktieportföljen				128 893	296	100	8 725	7
Räntebärande nettoskuld				-7 654	-18			
Substansvärde				121 239	279			
Skuldsättningsgrad				6%				

Industrivärden är en långsiktig kapitalförvaltare som investerar i nordiska börsbolag med en god värdepotential. Aktieägarvärde skapas genom en professionell investeringsverksamhet samt aktivt ägande i syfte att bidra till innehavsbolagens strategiska utveckling och långsiktiga värdeskapande.

Ytterligare information finns på www.industrivarden.se

Utveckling

Substansvärde

Substansvärdet uppgick den 31 december 2020 till 121,2 mdkr, eller 279 kronor per aktie, en ökning 2020 med 20 kronor per aktie. Inklusiv återinvesterad utdelning ökade substansvärdet med 8 procent. Under samma period ökade totalavkastningsindex (SIXRX) med 15 procent.

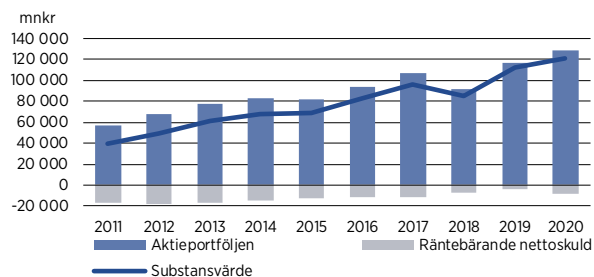
Den 8 februari 2021 uppgick substansvärdet till 297 kronor per aktie.

För den senaste tre-, fem- och tioårsperioden har substansvärdet ökat med 10, 14 respektive 9 procent per år inklusive återinvesterad utdelning. Under dessa perioder har totalavkastningsindex (SIXRX) ökat med 14, 12 respektive 11 procent.

Substansvärde 31 december 2020

	2020-12-31		2019-12-31	
	mdkr	kr/aktie	mdkr	kr/aktie
Aktieportföljen	128,9	296	116,7	268
Räntebärande nettoskuld	-7,7	-18	-4,0	-9
Substansvärde	121,2	279	112,7	259

Substansvärdets utveckling, 10 år



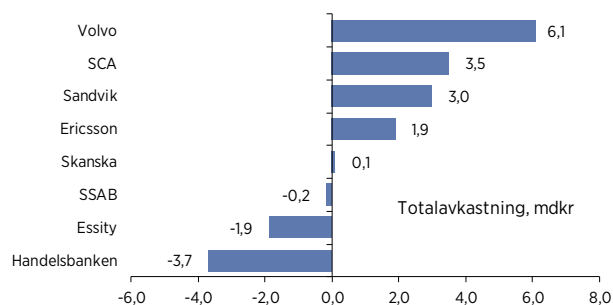
Aktieportfölj

Under 2020 ökade aktieportföljens värde, justerat för köp och försäljningar, med 8,0 mdkr. Den 31 december 2020 uppgick aktieportföljens värde till 128,9 mdkr, eller 296 kronor per aktie.

De värdemässigt största bidragsgivarna i Industrivärdens aktieportfölj under perioden var Volvo med 6,1 mdkr, SCA med 3,5 mdkr och Sandvik med 3,0 mdkr. SCA, Ericsson och Volvo uppvisade en väsentligt högre totalavkastning än totalavkastningsindex (SIXRX). Handelsbanken, SSAB, Essity och Skanska har uppvisat en väsentligt lägre totalavkastning än totalavkastningsindex (SIXRX), vilket framgår av tabellen på sidan 3.

Aktieinnehavens totalavkastning för en längre tidsperiod framgår av tabellen till höger.

Bidragsanalys, aktieportfölj 12M:2020



Aktieinnehavens utveckling, 3 år

Aktieslag	Årlig genomsnittlig totalavkastning, %
Ericsson A	28
Ericsson B	24
SCA B*	21
SCA A*	17
Totalavkastningsindex (SIXRX)	14
Sandvik	14
Volvo A	12
Volvo B	12
Skanska B	11
Essity A*	8
Essity B*	7
Handelsbanken A	-6
SSAB A	-11

*För beräkningsmetod, se sidan 10.

Kassaflöde

Investeringsaktiviteter

Under 2020 förvärvades aktier för 2 127 mnkr i Volvo A, 863 mnkr i Essity B, 587 mnkr i Handelsbanken A, 355 mnkr i SCA B och 307 mnkr i Sandvik. Vidare avyttrades aktier för 205 mnkr i Essity A.

Lämnad utdelning 2020

Årsstämman den 24 april 2020 fastställde styrelsens förslag att inte lämna någon utdelning för år 2019.

Mottagna utdelningar

Mot bakgrund av den osäkerhet som rådde till följd av Covid-19-pandemin så beslutade årsstämmorna i ett antal innehavsbolag att inte lämna någon utdelning. Ericsson, Essity och Skanska lämnade dock utdelning. Under 2020 uppgick mottagna utdelningar till 657 (4 093) mnkr.

Styrelsens förslag till utdelning 2021

Styrelsen föreslår en ordinarie utdelning om 6,25 (0,00) kronor per aktie samt en extra utdelning om 2,00 kr per aktie för räkenskapsåret 2020, med avstämningsdag den 13 april 2021. Totalt uppgår utdelningen till 8,25 kronor per aktie motsvarande 3 590 mnkr.

Förvaltningskostnad

Under 2020 uppgick förvaltningskostnaden till 130 (115) mnkr, vilket på årsbasis motsvarar 0,10 (0,10) procent av aktieportföljens värde den 31 december 2020.

Finansiering

Räntebärande nettoskuld

Den räntebärande nettoskulden uppgick den 31 december 2020 till 7,7 (4,0) mdkr. Skuldsättningsgraden var 6 (3) procent och soliditeten uppgick till 94 (96) procent. Skuldsättningsgraden beräknas som räntebärande nettoskuld i relation till marknadsvärdet på aktieportföljen.

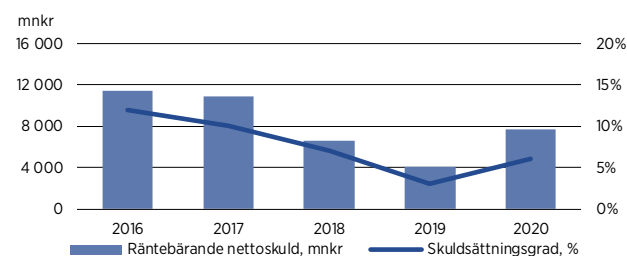
Under det första kvartalet 2020 emitterades två nya obligationslån om totalt 2,0 mdkr inom ramen för existerande MTN-program. Lånen avser i huvudsak refinansiering och har en löptid om tre respektive fem år. Under det andra kvartalet förstärktes investeringskapaciteten ytterligare genom att befintliga obligationslån med kvarvarande löptid om två respektive tre år utökades med totalt 1,5 mdkr. Lånevillkor finns tillgängliga på bolagets webbplats.

Ingen del av Industrivärdens finansiering är beroende av några finansiella restriktioner.

Räntebärande nettoskuld 31 december 2020

	2020-12-31	2019-12-31
MTN-lån	5 751	3 055
Företagscertifikat	1 800	900
Avsättningar för pensioner	42	68
Övriga räntebärande skulder	225	232
Summa räntebärande skulder	7 818	4 255
Avgår:		
Räntebärande fordringar	-164	-167
Likvida medel	0	-56
Summa	7 654	4 032

Skuldsättningens utveckling, 5 år



Kreditbetyg

S&P Global Ratings har givit Industrivärdens kreditbetyget A+/Stable/A-1. Betyget bekräftades den 14 maj 2020.

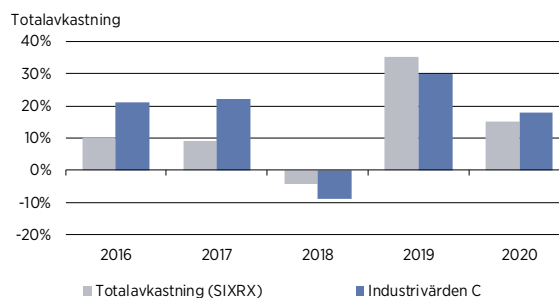
Industrivärdensaktien

Aktiens utveckling

Börskursen för Industrivärdens A-aktie och C-aktie den 31 december 2020 var 274,20 kronor respektive 265,50 kronor. Vid årsskiftet den 31 december 2019 var motsvarande börskurser 232,00 kronor respektive 225,90 kronor.

Totalavkastningen under 2020 uppgick till 18 procent för A- och C-aktien. Under samma period uppgick totalavkastningsindex (SIXRX) till 15 procent. Aktiens totalavkastning för längre tidsperioder framgår av tabellen på sidan 1 och för enskilda år av diagrammet nedan.

Värdeutveckling respektive år



Vid årsstämman 2011 infördes ett omvandlingsförbehåll i bolagsordningen. Aktieägare har rätt att när som helst begära omvandling av A-aktier till C-aktier. Under 2020 omvandlades 1 071 556 aktier.

Aktiestruktur 31 december 2020

Aktieslag	Antal aktier	Antal röster	Kapital %	Röster %
A (1 röst)	267 111 784	267 111 784	61,4	94,1
C (1/10 röst)	168 098 093	16 809 809	38,6	5,9
Totalt	435 209 877	283 921 593	100,0	100,0

Redovisningsprinciper

Denna delårsrapport har upprättats i enlighet med IAS 34, Delårsrapportering. Upplysningar enligt IAS 34.16A framkommer förutom i de finansiella rapporterna och dess tillhörande noter även i övriga delar av delårsrapporten. Koncernredovisningen har upprättats i enlighet med International Financial Reporting Standards (IFRS) sådana de antagits av EU och årsredovisningslagen. Moderbolagets redovisning är upprättad i enlighet med RFR 2, Redovisning för juridiska personer och årsredovisningslagen. Nya eller reviderade IFRS samt tolkningsuttalanden från IFRIC har inte haft någon materiell effekt på koncernens eller moderbolagets resultat eller ställning.

Risker och osäkerhetsfaktorer

Den dominerande risken i Industrivärdens verksamhet är aktiekursrisken, det vill säga risken för värdeförändring på grund av aktiekursförändringar. En förändring om en procent på kurserna för innehaven i aktieportföljen per den 31 december 2020 skulle ha påverkat dess marknadsvärde med cirka +/- 1 300 mnkr. Ytterligare information om risker och osäkerhetsfaktorer återfinns i årsredovisningen för 2019.

Effekter av Covid-19-pandemin

Industrivärdens verksamhet har under den pågående Covid-19-pandemin kunnat bedrivas utan större störningar. Bolaget har en fortsatt låg skuldsättning och en god finansiell ställning.

Innehavsbolagen har påverkats på olika sätt och löpande vidtagit åtgärder för att hantera situationen. Mot bakgrund av den osäkerhet som råder i omvärlden så beslutade årsstämmorna i ett antal innehavsbolag att inte lämna någon utdelning. Ericsson, Essity och Skanska lämnade dock utdelning.

Transaktioner med närstående

Under 2020 har utdelningsintäkter mottagits från intresseföretag.

Händelser efter balansdagen

Inga väsentliga händelser har inträffat efter den 31 december 2020.

Valberedningens förslag till styrelse

Valberedningen i AB Industrivärden föreslår omval av styrelseledamöterna Pär Boman, Christian Caspar, Marika Fredriksson, Bengt Kjell, Fredrik Lundberg, Annika Lundius, Lars Pettersson och Helena Stjernholm. Vidare föreslås omval av Fredrik Lundberg till styrelseordförande.

Valberedningens övriga förslag kommer att offentliggöras i kallelsen till årsstämman i AB Industrivärden.

Stockholm den 9 februari 2021

Helena Stjernholm
Verkställande direktör

Granskningsrapport

Revisors rapport över översiktlig granskning av finansiell delårsinformation i bokslutsrapport upprättad i enlighet med IAS 34 och 9 kap. årsredovisningslagen.

Inledning

Vi har utfört en översiktlig granskning av bokslutsrapporten för AB Industrivärden (publ) för perioden 1 januari till 31 december 2020. Det är styrelsen och verkställande direktören som har ansvaret för att upprätta och presentera denna finansiella delårsinformation i enlighet med IAS 34 och årsredovisningslagen. Vårt ansvar är att uttala en slutsats om denna bokslutsrapport grundad på vår översiktliga granskning.

Den översiktliga granskningens inriktning och omfattning

Vi har utfört vår översiktliga granskning i enlighet med International Standard on Review Engagements ISRE 2410 *Översiktlig granskning av finansiell delårsinformation utförd av företagets valda revisor*. En översiktlig granskning består av att göra förfrågningar, i första hand till personer som är ansvariga för finansiella frågor och redovisningsfrågor, att utföra analytisk granskning och att vidta andra översiktliga granskningsåtgärder. En översiktlig granskning har en annan inriktning och en betydligt mindre omfattning jämfört

med den inriktning och omfattning som en revision enligt ISA och god revisions sed i övrigt har. De granskningsåtgärder som vidtas vid en översiktlig granskning gör det inte möjligt för oss att skaffa oss en sådan säkerhet att vi blir medvetna om alla viktiga omständigheter som skulle kunna ha blivit identifierade om en revision utförts. Den uttalade slutsatsen grundad på en översiktlig granskning har därför inte den säkerhet som en uttalad slutsats grundad på en revision har.

Slutsats

Grundat på vår översiktliga granskning har det inte kommit fram några omständigheter som ger oss anledning att anse att bokslutsrapporten inte, i allt väsentligt, är upprättad för koncernens del i enlighet med IAS 34 och årsredovisningslagen samt för moderbolagets del i enlighet med årsredovisningslagen.

Stockholm den 9 februari 2021

Deloitte AB

Hans Warén

Auktoriserad revisor

Finansiella rapporter

Koncernen i sammandrag

mnkr	2020 okt-dec	2019 okt-dec	2020 jan-dec	2019 jan-dec
RESULTATRÄKNING				
Utdelningsintäkter	592	0	657	4 093
Värdeförändring av finansiella tillgångar	8 355	11 968	8 008	25 983
Förvaltningskostnad	-33	-23	-130	-115
Rörelseresultat	8 914	11 945	8 535	29 961
Finansiella poster	-14	-8	-48	-31
Resultat efter finansiella poster	8 900	11 937	8 487	29 930
Skatt*	-32	-93	-47	-93
Periodens resultat	8 868	11 844	8 440	29 837
Resultat per aktie (någon utspädning föreligger inte), kronor	20,38	27,21	19,39	68,56
RAPPORT ÖVER TOTALRESULTATET				
Periodens resultat	8 868	11 844	8 440	29 837
<i>Poster som inte ska återföras i resultaträkningen</i>				
Aktuariella vinster och förluster avseende pensioner	0	51	0	51
Periodens totalresultat	8 868	11 895	8 440	29 888
BALANSRÄKNING vid periodens slut				
Aktier			128 893	116 750
Övriga anläggningstillgångar			21	14
Summa anläggningstillgångar			128 914	116 764
Likvida medel			0	56
Övriga omsättningstillgångar			196	191
Summa omsättningstillgångar			196	247
Summa tillgångar			129 110	117 011
Eget Kapital			120 976	112 528
Långfristiga räntebärande skulder			4 549	2 323
Långfristiga icke räntebärande skulder			213	137
Summa långfristiga skulder			4 762	2 460
Kortfristiga räntebärande skulder			3 269	1 932
Övriga skulder			103	91
Summa kortfristiga skulder			3 372	2 023
Summa eget kapital och skulder			129 110	117 011
KASSAFLÖDE				
Utdelningsintäkter			657	4 093
Övrigt			-166	-221
Kassaflöde från den löpande verksamheten			491	3 872
Köp/försäljning av aktier			-4 106	1 163
Kassaflöde från investeringsverksamheten			-4 106	1 163
Förändring räntebärande skulder			3 559	-3 271
Utbetald utdelning			-	-2 502
Övrigt			-	8
Kassaflöde från finansieringsverksamheten			3 559	-5 765
Periodens kassaflöde			-56	-730
Likvida medel vid periodens slut			0	56

* Avser uppskjuten skatt på temporära skillnader redovisade i dotterföretag, vilken ej är kassaflödespåverkande.

Koncernen i sammandrag, forts.

mnkr	2020	2019
	jan-dec	jan-dec
FÖRÄNDRINGAR I EGET KAPITAL		
Ingående eget kapital enligt balansräkning	112 528	85 142
Periodens resultat	8 440	29 837
Övrigt totalresultat	0	51
Utdelning	-	-2 502
Aktiesparprogram	8	-
Utgående eget kapital enligt balansräkning	120 976	112 528
RÄNTEBÄRANDE NETTOSKULD vid periodens slut		
Likvida medel	0	56
Räntebärande tillgångar	164	167
Långfristiga räntebärande skulder	4 549	2 323
Kortfristiga räntebärande skulder	3 269	1 932
Räntebärande nettoskuld	7 654	4 032

Bedömning av verkligt värde på finansiella instrument

I enlighet med IFRS 13 redovisas finansiella instrument utifrån verkligt värde hierarkiskt i tre olika nivåer. Klassificeringen sker baserat på de indata som använts i värderingen av instrumenten. Instrument i nivå 1 värderas till noterade priser för ett identiskt instrument på en aktiv marknad. Instrument i nivå 2 modellvärderas med direkt eller indirekt observerbar marknadsdata. Instrument i nivå 3 värderas utifrån en värderingsteknik baserad på indata som inte är observerbar på en marknad. Inga förändringar mellan nivåerna har skett mot föregående år.

2020-12-31	Nivå 1	Nivå 2	Nivå 3	Summa
Tillgångar				
Aktier	128 440	-	453	128 893
Derivat mm	-	1	-	1
Summa tillgångar	128 440	1	453	128 894

	Nivå 1	Nivå 2	Nivå 3	Summa
Skulder				
Derivat mm	-	73	-	73
Summa skulder	-	73	-	73

Moderbolaget i sammandrag

mnkr	2020	2019
	jan-dec	jan-dec
RESULTATRÄKNING		
Rörelseresultat	10 457	19 876
Resultat efter finansiella poster	10 409	19 846
Periodens resultat	10 409	19 846
Periodens totalresultat	10 409	19 897
BALANSRÄKNING vid periodens slut		
Anläggningstillgångar	82 138	69 314
Omsättningstillgångar	156	149
Summa tillgångar	82 294	69 463
Eget kapital	74 044	63 627
Långfristiga skulder	4 622	2 367
Kortfristiga skulder	3 628	3 469
Summa eget kapital och skulder	82 294	69 463

Definitioner

Denna rapport innehåller finansiella nyckeltal vilka baseras på IFRS. Därutöver finns andra nyckeltal (alternativa nyckeltal) som används av bolaget och andra intressenter för att beskriva koncernens verksamhet och som inte direkt kan utläsas eller härledas ur de finansiella rapporterna. Dessa alternativa nyckeltal skall ses som ett komplement till den finansiella rapportering som upprättats i enlighet med IFRS. De bör noteras att de alternativa nyckeltalen, som definieras nedan, kan skilja sig från andra företags definitioner av samma begrepp.

Aktieportföljens marknadsvärde

Aktieportföljen värderad till aktuell börskurs på balansdagen.

Resultat per aktie

Årets resultat dividerat med det totala antalet utestående aktier.

Räntebärande nettoskuld

Räntebärande skulder inklusive pensionsskuld minskat med likvida medel och räntebärande fordringar.

Skuldsättningsgrad

Räntebärande nettoskuld i relation till marknadsvärdet på aktieportföljen.

Soliditet

Eget kapital som andel av totala tillgångar.

Substansvärde

Marknadsvärdet för aktieportföljen minskat med den räntebärande nettoskulden.

Substansvärde med återinvesterad utdelning

För att beräkna substansvärdets utveckling före lämnade utdelningar återläggs den lämnade utdelningen omräknad med hänsyn till börsportföljens värdeutveckling. Härigenom fås ett mått på hur substansvärdet skulle ha utvecklats om Industrivärden inte hade lämnat någon utdelning.

Totalavkastning aktier

Kursutveckling med återinvesterad utdelning. Totalavkastningen jämförs med totalavkastningsindex (SIXRX) som anger Stockholmsbörsens kursutveckling inklusive återinvesterade utdelningar.

Totalavkastning aktieinnehav

Värdeförändring aktieinnehav med återinvesterad utdelning. Redovisas endast för innevarande rapportperiod.

Totalavkastning Essity och SCA

Totalavkastningen för Essity och SCA har beräknats som respektive bolags del av det ursprungliga bolaget SCAs totalavkastning före uppdelningen (baserat på värdeandel vid uppdelningen) och därefter baserat på värdeutvecklingen i respektive bolag. Uppdelningen genomfördes 9 juni 2017 och första handelsdag i Essity var 15 juni 2017.

Värdeförändring aktieinnehav

För aktier som innehas såväl vid ingången som utgången av året utgörs marknadsvärdeförändringen av skillnaden i värde mellan dessa tillfällen. För aktier som realiserats under året utgörs marknadsvärdeförändringen av skillnaden mellan erhållen likvid och värdet vid ingången av året. För aktier som förvärvats under året utgörs marknadsvärdeförändringen av skillnaden mellan anskaffningsvärdet och värdet vid årets utgång.

Information

Kommande informationstillfällen

Årsredovisning 2020: den 25 februari 2021

Delårsrapport januari-mars: den 9 april 2021

Årsstämma: den 21 april 2021

Delårsrapport januari-juni: den 6 juli 2021

Delårsrapport januari-september: den 11 oktober 2021

Kontaktpersoner

Sverker Sivall, kommunikations- och hållbarhetschef

Telefon: 08-666 64 19

E-post: ssl@industrivarden.se

Jan Öhman, CFO

Telefon: 08-666 64 45

E-post: jon@industrivarden.se

Kontaktuppgifter

AB Industrivärden (publ)

Box 5403, 114 84 Stockholm

Bolagets säte: Stockholm

Reg.nr: 556043-4200

Växel: 08-666 64 00

info@industrivarden.se

www.industrivarden.se

Tickerkoder C-aktien

INDUC:SS i Bloomberg

INDUc.ST i Reuters

INDU C i NASDAQ OMX

Offentliggörande

Denna information är sådan som AB Industrivärden är skyldigt att offentliggöra enligt EU:s marknadsmissbruksförordning och lagen om värdepappersmarknaden. Informationen lämnades, genom den ovan angivna kommunikations- och hållbarhetschefens försorg, för offentliggörande den 9 februari 2021, kl. 13:20 CET.

