

TARPINĖ INFORMACIJA

už dvylikos mėnesių laikotarpį, pasibaigusį 2024 m. gruodžio 31 d.

SUTRUMPINTOS TARPINĖS FINANSINĖS ATASKAITOS	3
SUTRUMPINTA FINANSINĖS PADĖTIES ATASKAITA	4
SUTRUMPINTA PELNO (NUOSTOLIŲ) ATASKAITA	5
SUTRUMPINTA PELNO (NUOSTOLIŲ) ATASKAITA UŽ KETVIRČIO LAIKOTARPĮ	6
SUTRUMPINTA BENDRŲJŲ PAJAMŲ ATASKAITA	7
SUTRUMPINTA BENDRŲJŲ PAJAMŲ ATASKAITA UŽ KETVIRČIO LAIKOTARPĮ	7
SUTRUMPINTA GRUPĖS NUOSAVO KAPITALO POKYČIŲ ATASKAITA	8
SUTRUMPINTA BANKO NUOSAVO KAPITALO POKYČIŲ ATASKAITA	8
SUTRUMPINTA PINIGŲ SRAUTŲ ATASKAITA	9
BENDROJI INFORMACIJA	10
1 PASTABA KLIENTAMS SUTEIKTOS PASKOLOS IR FINANSINĖS NUOMOS GAUTINOS SUMOS	12
2 PASTABA VERTYBINIAI POPIERIAI	16
3 PASTABA REIKŠMINGA INFORMACIJA APIE KITUS TURTO STRAIPSNIS	19
4 PASTABA KLIENTAMS MOKĖTINOS SUMOS	20
5 PASTABA REIKŠMINGA INFORMACIJA APIE KITUS ĮSIPAREIGOJIMŲ STRAIPSNIS	20
6 PASTABA KAPITALAS	21
7 PASTABA GRYNOSIOS PALŪKANŲ PAJAMOS	23
8 PASTABA GRYNOSIOS PASLAUGŲ IR KOMISINIŲ PAJAMOS	23
9 PASTABA KITOS VEIKLOS ŠAUNAUDOS	24
10 PASTABA VERTĖS SUMAŽĖJIMAS	24
11 PASTABA REIKŠMINGA INFORMACIJA APIE KITUS PELNO (NUOSTOLIŲ) ATASKAITOS STRAIPSNIS	26
12 PASTABA SANDORIAI SU SUSIJUSIOMIS ŠALIMIS	27
13 PASTABA LIKVIDUMO IR OPERACINĖ RIZIKOS	28
14 PASTABA FINANSINIS TURTAS IR ĮSIPAREIGOJIMAI, VERTINAMI TIKRĄJA VERTE	30
15 PASTABA INFORMACIJA APIE SEGMENTUS	31
16 PASTABA ATRINKTA INFORMACIJA APIE FINANSINĘ GRUPĘ	32
17 PASTABA POATASKAITINIAI ĮVYKIAI	35
PAPILDOMA INFORMACIJA	36
VEIKLOS REZULTATAI	37
DĖL IŠORINĖS APLINKOS VEIKSNIŲ	38
REITINGAI	39
VEIKLOS RIZIKĄ RIBOJANČIŲ NORMATYVŲ VYKDYMAS	39
ĮSTATINIS KAPITALAS, AKCININKAI	39
SAVŲ AKCIJŲ ĮSIGIJIMAS	41
SUTARTYS SU VERTYBINIŲ POPIERIŲ VIEŠOSIOS APYVARTOS TARPININKAIS	41
INFORMACIJA APIE ŽALINGUS SANDORIS	42
DIVIDENDAI	42
BANKO VALDYMAS	42
BANKO ĮMONIŲ GRUPĖ	43
KITA INFORMACIJA, VIEŠAI SKELBTA INFORMACIJA IR SVARBIAUSI ĮVYKIAI	44
ATSAKINGŲ ASMENŲ PATVIRTINIMAS	45

SUTRUMPINTOS TARPINĖS FINANSINĖS ATASKAITOS (NEAUDITUOTOS)

už dvylikos mėnesių laikotarpį, pasibaigusį 2024 m. gruodžio 31 d.

SUTRUMPINTA FINANSINĖS PADĖTIES ATASKAITA

	2024 m. gruodžio 31 d.			2023 m. gruodžio 31 d.	
	Pastabos	Grupė	Bankas	Grupė	Bankas
TURTAS					
Pinigai ir pinigų ekvivalentai		395 136	386 365	751 499	742 969
Prekybos knygos vertybiniai popieriai	2	235 110	13 543	207 677	20 402
Gautinos sumos iš kitų bankų	1	3 121	3 121	3 013	3 013
Išvestinės finansinės priemonės	1	1 093	1 093	251	241
Klientams suteiktos paskolos	1	3 117 700	3 105 007	2 645 104	2 633 482
Finansinės nuomos gautinos sumos	1	316 897	316 897	286 533	286 451
Investiciniai vertybiniai popieriai, vertinami tikraja verte	2	43 868	43 620	74 500	74 382
Investiciniai vertybiniai popieriai, vertinami amortizuota savikaina	2	726 937	716 864	751 227	739 869
Investicijos į patronuojamąsias įmones	2	270	84 069	100	76 672
Nematerialusis turtas		43 617	7 859	45 138	8 149
Ilgalaikis materialusis turtas		15 261	14 689	15 781	14 702
Investicinis turtas		-	-	993	-
Ataskaitinio laikotarpio pelno mokesčio permoka		82	-	35	-
Atidėtojo pelno mokesčio turtas		6 076	2 716	7 577	3 658
Kitas turtas	3	17 301	15 064	19 743	18 970
Turtas skirtas parduoti	3	150	150	150	150
Iš viso turto:		4 922 619	4 711 057	4 809 321	4 623 110
ĮSIPAREIGOJIMAI					
Įsiskolinimai kitiems bankams ir finansų institucijoms	5	65 860	68 487	569 994	576 316
Išvestinės finansinės priemonės		123	123	1 041	1 041
Klientams mokėtinos sumos	4	3 537 972	3 543 291	3 162 657	3 166 908
Specialieji ir skolinimo fondai	5	23 037	23 037	15 718	15 718
Išleisti skolos vertybiniai popieriai		448 159	448 159	276 480	276 480
Ataskaitinių metų pelno mokesčio įsipareigojimai		303	48	6 412	6 412
Atidėto pelno mokesčio įsipareigojimai		6 141	-	6 125	-
Įsipareigojimai, susiję su draudimo veikla	5	198 432	-	179 318	-
Kiti finansiniai įsipareigojimai		46 426	39 245	40 107	34 359
Kiti nefinansiniai įsipareigojimai		10 994	1 663	8 341	1 435
Iš viso įsipareigojimų:		4 337 447	4 124 053	4 266 193	4 078 669
NUOSAVYBĖ					
Akcinis kapitalas	6	192 269	192 269	192 269	192 269
Akcijų priedai		25 534	25 534	25 534	25 534
Savos akcijos (-)	6	-	-	(1 500)	(1 500)
Atsargos kapitalas		756	756	756	756
Privalomasis rezervas	6	61 025	60 805	47 803	47 605
Rezervas savoms akcijoms įsigyti	6	11 625	11 625	20 000	20 000
Finansinių priemonių perkainojimo rezervas		(2 989)	(2 989)	(5 426)	(5 426)
Kitą nuosavybę	6	1 480	1 019	1 697	1 209
Nepaskirstytas pelnas		295 472	297 985	261 995	263 994
Nekontroliuojanti dalis		-	-	-	-
Iš viso nuosavybės:		585 172	587 004	543 128	544 441
Iš viso įsipareigojimų ir akcininkų nuosavybės:		4 922 619	4 711 057	4 809 321	4 623 110

Pastabos, pateiktos 12 - 35 puslapiuose, yra neatskiriama finansinių ataskaitų dalis.

Administracijos vadovas



Vytautas Sinius

Finansų tarnybos vadovas



Donatas Savickas

Data: 2025 m. vasario 26 d.

SUTRUMPINTA PELNO (NUOSTOLIŲ) ATASKAITA

	už dvylikos mėn. laikotarpį, pasibaigusį				
	Pastabos	2024 m. gruodžio 31 d.		2023 m. gruodžio 31 d.	
		Grupė	Bankas	Grupė	Bankas
<i>Palūkanų pajamos, pripažintos taikant faktinių palūkanų metodą</i>	7	243 478	227 237	195 726	181 049
<i>Kitos panašios pajamos</i>	7	26 735	24 953	21 242	21 070
<i>Palūkanų ir kitos panašios išlaidos</i>	7	(110 004)	(110 146)	(60 115)	(60 189)
Grynosios palūkanų pajamos		160 209	142 044	156 853	141 930
<i>Paslaugų ir komisinių pajamos</i>	8	38 021	32 587	28 610	28 968
<i>Paslaugų ir komisinių išlaidos</i>	8	(8 941)	(8 044)	(8 358)	(8 114)
Grynosios paslaugų ir komisinių pajamos		29 080	24 543	20 252	20 854
<i>Grynasis pelnas iš prekybinės veiklos</i>	11	19 422	6 248	11 948	5 732
<i>Grynasis pelnas (nuostoliai) iš finansinio turto vertės pripažinimo nutraukimo</i>		544	778	809	532
<i>Grynasis pelnas (nuostoliai) už parduotą materialųjį turtą</i>		593	141	864	97
<i>Pajamos, susijusios su draudimo veikla</i>		13 090	-	5 684	-
<i>Kitos veiklos pajamos</i>		775	1 384	41	1 722
<i>Darbo užmokesčio ir susijusios sąnaudos</i>	15	(49 507)	(43 840)	(36 226)	(33 004)
<i>Nusidėvėjimo ir amortizacijos sąnaudos</i>		(8 006)	(6 392)	(5 490)	(5 126)
<i>Išlaidos, susijusios su draudimo veikla</i>	11	(20 747)	-	(12 514)	-
<i>Kitos veiklos sąnaudos</i>	9	(38 111)	(32 402)	(31 247)	(25 557)
Veiklos pelnas prieš vertės sumažėjimą		107 342	92 504	110 974	107 180
<i>Paskolų ir kito turto vertės sumažėjimo nuostoliai</i>	10	(10 896)	(4 635)	(15 232)	(8 059)
<i>Investicijų į patrunuojamąsias įmones vertės sumažėjimo nuostoliai</i>		-	-	-	-
<i>Investicijų į patrunuojamąsias įmones, apskaitomų taikant nuosavybės metodą, pelno arba nuostolių dalis</i>	12	(0)	7 227	-	(4 267)
Pelnas prieš pelno mokesťį		96 446	95 096	95 742	94 854
<i>Pelno mokesčio sąnaudos</i>		(17 659)	(15 810)	(20 367)	(19 234)
Tęsiamos veiklos pelnas		78 787	79 286	75 375	75 620
<i>Nutraukiamos veiklos pelnas (nuostoliai), po mokesčių</i>		-	-	-	-
Grynasis pelnas		78 787	79 286	75 375	75 620
Grynasis pelnas priskirtinas:					
<i>Banko akcininkams</i>		78 787	79 286	75 375	75 620
<i>iš tęsiamos veiklos</i>		78 787	79 286	75 375	75 620
<i>iš nutraukiamos veiklos</i>		-	-	-	-
<i>Nekontroliuojančiai daliai</i>		-	-	-	-
<i>Pagrindinis pelnas, tenkantis vienai akcijai (Eur už vieną akciją), priskirtinas Banko akcininkams</i>		0,12		0,11	
<i>Sumažintasis pelnas, tenkantis vienai akcijai (Eur už vieną akciją), priskirtinas Banko akcininkams</i>		0,12		0,11	

Pastabos, pateiktos 12 - 35 puslapiuose, yra neatskiriama finansinių ataskaitų dalis.

SUTRUMPINTA PELNO (NUOSTOLIŲ) ATASKAITA UŽ KETVIRČIO LAIKOTARPĮ

	2024-10-01 - 2024-12-31		už trijų mėn. laikotarpį		
	Pastabos	Grupė	Bankas	2023-10-01 - 2023-12-31	
				Grupė	
				Bankas	
<i>Palūkanų pajamos, pripažintos taikant faktinių palūkanų metodą</i>		59 592	55 284	56 745	52 558
<i>Kitos panašios pajamos</i>		6 787	6 360	5 980	5 939
<i>Palūkanų ir kitos panašios išlaidos</i>		(27 225)	(27 266)	(21 957)	(21 989)
Grynosios palūkanų pajamos		39 154	34 378	40 768	36 508
<i>Paslaugų ir komisinių pajamos</i>		10 377	9 017	8 301	7 887
<i>Paslaugų ir komisinių išlaidos</i>		(2 306)	(2 067)	(2 651)	(2 499)
Grynosios paslaugų ir komisinių pajamos		8 071	6 950	5 650	5 388
<i>Grynasis pelnas iš prekybinės veiklos</i>		4 882	1 523	4 286	571
<i>Grynasis pelnas (nuostoliai) iš finansinio turto vertės pripažinimo nutraukimo</i>		578	664	(27)	-
<i>Grynasis pelnas (nuostoliai) už parduotą materialų turtą</i>		554	119	32	20
<i>Pajamos, susijusios su draudimo veikla</i>		3 418	-	1 849	-
<i>Kitos veiklos pajamos</i>		84	287	(357)	1 213
<i>Darbo užmokesčio ir susijusios sąnaudos</i>		(14 114)	(12 560)	(10 716)	(9 471)
<i>Nusidėvėjimo ir amortizacijos sąnaudos</i>		(2 219)	(1 819)	(1 545)	(1 333)
<i>Išlaidos, susijusios su draudimo veikla</i>		(5 405)	-	(7 807)	-
<i>Kitos veiklos sąnaudos</i>		(13 080)	(11 240)	(14 278)	(11 848)
Veiklos pelnas prieš vertės sumažėjimą		21 923	18 302	17 855	21 048
<i>Paskolų ir kito turto vertės sumažėjimo nuostoliai</i>		(3 989)	(3 111)	(6 775)	(2 361)
<i>Investicijų į patrunuojamąsias įmones vertės sumažėjimo nuostoliai</i>		-	-	-	-
<i>Investicijų į patrunuojamąsias įmones, apskaitomų taikant nuosavybės metodą, pelno arba nuostolių dalis</i>		(0)	1 846	-	(7 954)
Pelnas prieš pelno mokestį		17 934	17 037	11 080	10 733
<i>Pelno mokesčio sąnaudos</i>		(2 769)	(1 830)	(1 358)	(1 137)
Tęsimos veiklos pelnas		15 165	15 207	9 722	9 596
<i>Nutraukiamos veiklos pelnas (nuostoliai), po mokesčių</i>		-	-	-	-
Grynasis pelnas		15 165	15 207	9 722	9 596
Grynasis pelnas priskirtinas:					
<i>Banko akcininkams</i>		15 165	15 207	9 722	9 596
<i>iš tęsimos veiklos</i>		15 165	15 207	9 722	9 596
<i>iš nutraukiamos veiklos</i>		-	-	-	-
<i>Nekontroliuojančiai daliai</i>		-	-	-	-

Pastabos, pateiktos 12 - 35 puslapiuose, yra neatskiriama finansinių ataskaitų dalis.

SUTRUMPINTA BENDRŲJŲ PAJAMŲ ATASKAITA

	už dvylikos mėn. laikotarpį, pasibaigusį			
	2024 m. gruodžio 31 d.		2023 m. gruodžio 31 d.	
	Grupė	Bankas	Grupė	Bankas
Grynasis pelnas	78 787	79 286	75 375	75 620
Kitos bendrosios pajamos (nuostoliai):				
<i>Straipsniai, kurie vėliau gali būti perklasifikuojami į pelną (nuostolius):</i>				
<i>Finansinio turto perkainojimo pelnas (nuostoliai)</i>	3 046	3 046	3 356	3 356
<i>Atidėtasis pelno mokestis, susijęs su finansinio turto perkainojimu</i>	(609)	(609)	(671)	(671)
<i>Straipsniai, kurie vėliau negali būti perklasifikuojami į pelną (nuostolius):</i>				
<i>Finansinių įsipareigojimų, apskaitomų tikrąja verte per pelną (nuostolius), tikrosios vertės pokyčio dalis, priskirtina paties įsipareigojimo kredito rizikai</i>	-	-	-	-
Kitos bendrosios pajamos, atėmus atidėtąjį pelno mokestį	2 437	2 437	2 685	2 685
Bendrųjų pajamų iš viso	81 224	81 723	78 060	78 305
Bendrosios pajamos priskirtinos:				
<i>Banko akcininkams</i>	81 224	81 723	78 060	78 305
<i>Nekontroliuojančiai daliai</i>	-	-	-	-
	81 224	81 723	78 060	78 305

SUTRUMPINTA BENDRŲJŲ PAJAMŲ ATASKAITA UŽ KETVIRČIO LAIKOTARPĮ

	už trijų mėn. laikotarpį			
	2024-10-01 - 2024-12-31		2023-10-01 - 2023-12-31	
	Grupė	Bankas	Grupė	Bankas
Grynasis pelnas	15 165	15 207	9 722	9 596
Kitos bendrosios pajamos (nuostoliai):				
<i>Straipsniai, kurie vėliau gali būti perklasifikuojami į pelną (nuostolius):</i>				
<i>Finansinio turto perkainojimo pelnas (nuostoliai)</i>	578	578	1 703	1 687
<i>Atidėtasis pelno mokestis, susijęs su finansinio turto perkainojimu</i>	(116)	(116)	(339)	(337)
<i>Straipsniai, kurie vėliau negali būti perklasifikuojami į pelną (nuostolius):</i>				
<i>Finansinių įsipareigojimų, apskaitomų tikrąja verte per pelną (nuostolius), tikrosios vertės pokyčio dalis, priskirtina paties įsipareigojimo kredito rizikai</i>	-	-	-	-
Kitos bendrosios pajamos, atėmus atidėtąjį pelno mokestį	462	462	1 364	1 350
Bendrųjų pajamų iš viso	15 627	15 669	11 086	10 946
Bendrosios pajamos priskirtinos:				
<i>Banko akcininkams</i>	15 627	15 669	11 086	10 946
<i>Nekontroliuojančiai daliai</i>	-	-	-	-
	15 627	15 669	11 086	10 946

Pastabos, pateiktos 12 - 35 puslapiuose, yra neatskiriama finansinių ataskaitų dalis.

SUTRUMPINTA GRUPĖS NUOSAVO KAPITALO POKYČIŲ ATASKAITA

Pastabos	Akcinis kapitalas	Akcijų priedai	Savos akcijos (-)	Atsargos kapitalas	Finansinių priemonių perkainojimo rezervas	Privalomasis rezervas	Rezervas savoms akcijoms įsigyti	Kita nuosavybė	Nepaskirstytasis pelnas	Iš viso: Nekontroliuojanti dalis	Nuosavybės iš viso:	
	Priskirtina Banko akcininkams											
2023 m. sausio 1 d.	174 211	3 428	-	756	(8 111)	37 113	20 000	2 355	213 154	442 906	-	442 906
Perkėlimas į iš privalomąjį rezervą	-	-	-	-	-	10 690	-	-	(10 690)	-	-	-
Išstatinio kapitalo didinimas	18 058	22 106	-	-	-	-	-	-	-	40 164	-	40 164
Savų akcijų įsigijimas	-	-	(3 368)	-	-	-	-	-	-	(3 368)	-	(3 368)
Mokėjimas akcijomis	-	-	1 868	-	-	-	-	(658)	75	1 285	-	1 285
Dividendų išmokėjimas	-	-	-	-	-	-	-	-	(15 919)	(15 919)	-	(15 919)
Bendrųjų pajamų iš viso	-	-	-	-	2 685	-	-	-	75 375	78 060	-	78 060
2023 m. gruodžio 31 d.	192 269	25 534	(1 500)	756	(5 426)	47 803	20 000	1 697	261 995	543 128	-	543 128
Perkėlimas į privalomąjį rezervą	-	-	-	-	-	13 222	-	-	(13 222)	-	-	-
Savų akcijų įsigijimas	-	-	-	-	-	-	(8 375)	-	-	(8 375)	-	(8 375)
Mokėjimas akcijomis	-	-	1 500	-	-	-	-	(217)	7	1 290	-	1 290
Dividendų išmokėjimas	-	-	-	-	-	-	-	-	(32 095)	(32 095)	-	(32 095)
Bendrųjų pajamų iš viso	-	-	-	-	2 437	-	-	-	78 787	81 224	-	81 224
2024 m. gruodžio 31 d.	192 269	25 534	-	756	(2 989)	61 025	11 625	1 480	295 472	585 172	-	585 172

SUTRUMPINTA BANKO NUOSAVO KAPITALO POKYČIŲ ATASKAITA

Pastabos	Akcinis kapitalas	Akcijų priedai	Savos akcijos (-)	Atsargos kapitalas	Finansinių priemonių perkainojimo rezervas	Privalomasis rezervas	Rezervas savoms akcijoms įsigyti	Kita nuosavybė	Nepaskirstytasis pelnas	Nuosavybės iš viso:
2023 m. sausio 1 d.	174 211	3 428	-	756	(8 111)	36 922	20 000	1 917	214 888	444 011
Perkėlimas į privalomąjį rezervą	-	-	-	-	-	10 683	-	-	(10 683)	-
Išstatinio kapitalo didinimas	18 058	22 106	-	-	-	-	-	-	-	40 164
Savų akcijų įsigijimas	-	-	(3 368)	-	-	-	-	-	-	(3 368)
Mokėjimas akcijomis	-	-	1 868	-	-	-	-	(708)	88	1 248
Dividendų išmokėjimas	-	-	-	-	-	-	-	-	(15 919)	(15 919)
Bendrųjų pajamų iš viso	-	-	-	-	2 685	-	-	-	75 620	78 305
2023 m. gruodžio 31 d.	192 269	25 534	(1 500)	756	(5 426)	47 605	20 000	1 209	263 994	544 441
Perkėlimas į privalomąjį rezervą	-	-	-	-	-	13 200	-	-	(13 200)	-
Savų akcijų įsigijimas	-	-	-	-	-	-	(8 375)	-	-	(8 375)
Mokėjimas akcijomis	-	-	1 500	-	-	-	-	(190)	-	1 310
Dividendų išmokėjimas	-	-	-	-	-	-	-	-	(32 095)	(32 095)
Bendrųjų pajamų iš viso	-	-	-	-	2 437	-	-	-	79 286	81 723
2024 m. gruodžio 31 d.	192 269	25 534	-	756	(2 989)	60 805	11 625	1 019	297 985	587 004

Pastabos, pateiktos 12 - 35 puslapiuose, yra neatskiriama finansinių ataskaitų dalis.

SUTRUMPINTA PINIGŲ SRAUTŲ ATASKAITA

	už dvylikos mėn. laikotarpį, pasibaigusį				
	Pastabos	2024 m. gruodžio 31 d.		2023 m. gruodžio 31 d.	
		Grupė	Bankas	Grupė	Bankas
Pagrindinė veikla					
Gautos palūkanos už paskolas ir gautinas sumas		230 501	209 897	177 448	163 133
Gautos palūkanos už finansinės nuomos gautinas sumas		22 958	22 956	18 678	18 652
Gautos palūkanos už prekybos knygos vertybinius popierius		1 470	1 292	1 887	1 741
Sumokėtos palūkanos		(103 746)	(104 419)	(29 458)	(29 633)
Paslaugų ir komisinių pajamos		38 021	32 587	28 610	28 968
Paslaugų ir komisinių išlaidos		(8 941)	(8 044)	(8 358)	(8 114)
Grynosios įplaukos iš prekybos knygos vertybiniais popieriais		2 667	7 116	2 973	1 602
Grynosios pajamos iš prekybos užsienio valiuta		5 236	5 218	6 982	6 975
Grynosios pajamos iš finansinio turto pripažinimo nutraukimo		544	779	809	532
Grynosios pajamos iš nefinansinio turto pripažinimo nutraukimo		593	141	864	97
Įplaukos iš kitos Grupės įmonių veiklos		13 865	1 384	5 725	2 096
Išmokos, susijusios su kita Grupės įmonių veikla		(20 747)	-	(12 514)	-
Pinigų srautai iš susigrąžintų anksčiau nurašytų paskolų		285	161	210	208
Darbuotojų atlyginimai ir kiti susiję mokėjimai už darbuotojus		(45 619)	(39 952)	(34 372)	(31 150)
Mokėjimai, susiję su veiklos sąnaudomis ir kitomis išlaidomis		(38 111)	(32 402)	(31 247)	(25 557)
Sumokėtas pelno mokestis		(22 442)	(22 442)	(17 628)	(16 200)
Grynieji pinigų srautai iš pagrindinės veiklos prieš pagrindinės veiklos turto ir įsipareigojimų pasikeitimą		76 534	74 272	110 609	113 350
Turto ir įsipareigojimų iš pagrindinės veiklos pasikeitimas:					
Gautinų sumų iš kitų bankų (padidėjimas) / sumažėjimas		(108)	(108)	(280)	(280)
Klientams suteiktų paskolų padidėjimas		(479 621)	(475 529)	(253 637)	(263 910)
Finansinės nuomos gautinų sumų sumažėjimas / (padidėjimas)		(30 412)	(30 494)	(47 511)	(47 685)
Kito finansinio turto sumažėjimas		93	1 730	(1 536)	(2 669)
Kito nefinansinio turto (padidėjimas) sumažėjimas		16 021	16 894	1 303	9 743
Įsiskolinimų kitiems bankams ir finansų institucijoms padidėjimas		(487 444)	(491 139)	(129 700)	(124 862)
Klientams mokėtinų sumų padidėjimas		362 970	364 038	361 782	361 653
Specialiųjų ir skolinimo fondų padidėjimas (sumažėjimas)		7 319	7 319	1 534	1 534
Kitų finansinių įsipareigojimų padidėjimas (sumažėjimas)		6 176	4 743	15 731	10 203
Kitų nefinansinių įsipareigojimų padidėjimas (sumažėjimas)		(1 218)	(3 655)	785	(3 155)
Pasikeitimas		(606 224)	(606 201)	(51 529)	(59 428)
Grynieji pinigų srautai iš pagrindinės veiklos		(529 690)	(531 929)	59 080	53 922
Investicinė veikla					
Ilgalaikio materialiojo ir nematerialiojo turto, investicinio turto (įsigijimas)		(5 457)	(4 893)	(7 754)	(7 299)
Ilgalaikio materialiojo ir nematerialiojo turto, investicinio turto pardavimas		576	187	3 844	2 215
Vertybinių popierių, vertinamų amortizuota savikaina, įsigijimas		(438 515)	(316 044)	(91 408)	(64 157)
Įplaukos išpirkus skolos vertybinius popierius, vertinamus amortizuota savikaina		452 745	335 131	292 941	279 209
Gautos palūkanos už skolos vertybinius popierius, vertinamus amortizuota savikaina		19 620	17 776	10 082	9 777
Gauti dividendai		204	13	14	10 014
Investicinių vertybinių popierių, vertinamų tikrąja verte (įsigijimas)		-	-	-	-
Investicinių vertybinių popierių, vertinamų tikrąja verte, pardavimas ar išpirkimas		33 645	33 645	16 824	16 824
Gautos investicinių vertybinių popierių, vertinamų tikrąja verte, palūkanos		639	639	758	758
Verslo įsigijimas, atėmus sandorio metu įgytus pinigus		-	-	5 608	-
Patruojamųjų įmonių įstatinio kapitalo didinimas, nuostolių dengimas pinigais		(100)	(100)	-	(400)
Patruojamųjų įmonių įstatinio kapitalo didinimas, nuostolių dengimas pinigais		(70)	(70)	-	(17 706)
Grynieji pinigų srautai iš investicinės veiklos		63 287	66 284	230 909	229 235
Finansinė veikla					
Išmokėti dividendai		(32 159)	(32 159)	(15 909)	(15 909)
Savų akcijų įsigijimas		(8 375)	(8 375)	(3 368)	(3 368)
Palūkanos už išleistus skolos vertybinius popierius		(13 387)	(13 387)	(2 905)	(2 905)
Skolos vertybinių popierių išleidimas		375 000	375 000	100 000	100 000
Skolos vertybinių popierių išpirkimas		(210 000)	(210 000)	-	-
Nuomos mokėjimų pagrindinės sumos dalis		(1 039)	(2 038)	(1 066)	(1 524)
Grynieji pinigų srautai iš finansinės veiklos		110 040	109 041	76 752	76 294
Pinigų ir pinigų ekvivalentų grynas padidėjimas (sumažėjimas)		(356 363)	(356 604)	366 741	359 451
Pinigai ir pinigų ekvivalentai sausio 1 d.		751 499	742 969	384 758	383 518
Pinigai ir pinigų ekvivalentai gruodžio 31 d.		395 136	386 365	751 499	742 969

Pastabos, pateiktos 12 - 35 puslapiuose, yra neatskiriama finansinių ataskaitų dalis.

BENDROJI INFORMACIJA

AB Šiaulių bankas įregistruotas kaip akcinė bendrovė Lietuvos Respublikos įmonių registre 1992 m. vasario 4 d. Bankas turi Lietuvos banko išduotą licenciją vykdyti visas bankines operacijas, nurodytas Lietuvos Respublikos bankų įstatyme ir Banko įstatuose. AB Šiaulių bankas toliau tekste vadinamas Banku, AB Šiaulių banko grupė, apimanti Banką ir jo patronuojamąsias įmones (aprašytas 2 pastaboje) - Grupe.

Banko centrinė būstinė įsikūrusi Šiauliuose, Tilžės g. 149, LT-76348. Ataskaitinio laikotarpio pabaigoje Bankas turėjo 54 klientų aptarnavimo padalinius (2023 m. gruodžio 31 d. – 54 padalinius). 2024 m. gruodžio 31 d. Banke dirbo 1 090 darbuotojai (2023 m. gruodžio 31 d. – 981), Grupėje – 1 239 darbuotojų (2023 m. gruodžio 31 d. – 1 137).

Bankas priima indėlius, teikia paskolas, atlieka piniginius pervedimus ir dokumentinius atsiskaitymus, keičia valiutas savo klientams, išduoda ir aptarnauja debetines ir kreditines korteles, atlieka prekybos finansavimą, investuoja į vertybinius popierius ir jais prekiauja bei atlieka kitas operacijas, numatytas Lietuvos Respublikos bankų įstatyme ir Banko įstatuose.

Banko akcijos yra listinguojamos NASDAQ vertybinių popierių biržos Baltijos Oficialiajame prekybos sąrašė.

Šios sutrumpintos tarpinės finansinės ataskaitos už dvylikos mėnesių laikotarpį, pasibaigusį 2024 m. gruodžio 31 d. buvo parengtos remiantis ES priimtu 34 TAS „Tarpinė finansinė atskaitomybė“. Sutrumpinta tarpinė finansinė atskaitomybė turėtų būti skaitoma kartu su metine finansine atskaitomybe už metus, pasibaigusius 2023 m. gruodžio 31 d., kuri buvo parengta pagal TFAS sutrumpintus standartus (TFAS) priimtus Europos Sąjungoje. Neskaitant žemiau nurodytų aspektų, apskaitos principai, taikyti sudarant šią sutrumpintą tarpinę finansinę informaciją, atitinka apskaitos principus, taikytus Banko ir Grupės 2023 m. metinėje finansinėje atskaitomybėje.

Nauji ir pakeisti standartai bei interpretacijos

Banko vadovybė nesitiki, kad naujai publikuoti standartai, pataisos ir interpretacijos, kurios bus privalomos Bankui ir Grupei už ataskaitinius laikotarpius, prasidedančius 2024 m. sausio 1 d. arba vėliau, turės reikšmingą įtaką Banko bei Grupės finansinei informacijai, taip pat nėra naujų standartų, pataisų ir interpretacijų, kurios būtų Bankui ir Grupei privalomos nuo 2024 metų ir turėtų reikšmingą įtaką Banko ir Grupės finansinei informacijai.

Reikšmingos apskaitinės prielaidos ir įvertinimai

Rengiant finansinę atskaitomybę pagal TFAS, taikomos prielaidos ir vertinimai, kurie turi įtakos apskaitomo turto ir įsipareigojimų sumoms bei neapibrėžtojo turto ir įsipareigojimų atskleidimui finansinės atskaitomybės dieną, taip pat per ataskaitinį laikotarpį apskaitytoms pajamų ir sąnaudų sumoms. Nors šie vertinimai yra pagrįsti vadovybės turimomis žiniomis apie esamą padėtį ir veiksmus, faktiniai rezultatai galiausiai gali skirtis nuo šių vertinimų. Rengiant tarpinę atskaitomybę, taikytos tos pačios reikšmingos prielaidos ir įvertinimai, kurie buvo naudojami ruošiant metinę finansinę atskaitomybę už metus, pasibaigusius 2023 m. gruodžio 31 d., išskyrus prielaidas ir įvertinimus, taikomus vertės sumažėjimui apskaičiuoti, kurie buvo peržiūrėti atsižvelgiant į naujausias ekonomikos prognozes. Šios prielaidos ir įvertinimai plačiau aprašyti 1 ir 10 pastabose. Šiose tarpinėse finansinėse atskaitose specifiniai įvertinimai taip pat buvo taikomi apskaičiuojant laikinąjį solidarumo įnašą, kurio apskaičiavimo ir mokėjimo tvarką nustato 2023 m. II ketvirtyje priimto LR Laikinojo solidarumo įnašo įstatymo nuostatos. 2024 m. įsteigta Banko patronuojamoji įmonė UAB Modernizavimo fondas 2 nėra konsoliduojama į Grupės finansines ataskaitas, kadangi pagal susitarimus su investuotojais ir 10-ojo TFAS nuostatas, Bankas neturi UAB „SB modernizavimo fondas 2“ kontrolės. Šios įmonės apskaitai taikomi principai ir prielaidos yra identiški tiems, kurie taikomi anksčiau įsteigtai patronuojamajai įmonei UAB Modernizavimo fondas (detalesnė informacija pateikta 2 pastaboje).

Ši finansinė atskaitomybė apima konsoliduotą Grupės finansinę atskaitomybę ir Banko atskirą finansinę atskaitomybę. Toks atskaitomybės pateikimas naudojamas siekiant užtikrinti atitikimą Lietuvos banko nustatytam formatui, kuris naudojamas įstatymų numatytos atskaitomybės tikslams.

Reikšmingų Banko ir Grupės pajamų ar išlaidų sumų, kurioms būtų būdingas žymus sezoniskumas, nėra.

Informacija apie segmentus

Veiklos segmentai yra pateikiami atsižvelgiant į informaciją nagrinėjamą Grupės Valdybos (vyriausiojo sprendimų priėmėjo), kuri yra atsakinga už išteklių paskirstymą veiklos segmentams ir jų veiklos vertinimą.

Atsižvelgiant į atnaujintą Banko strategiją, veiklos modelis ir strateginiai sprendimai skirstomi pagal tris verslo linijas – verslo klientų, privačių klientų bei investicijų:

- Privačių klientų segmentas – apima mažmeninės bankininkystės veiklą, įskaitant paskolų ir bankinių paslaugų, finansinės ir veiklos nuomos bei vartotojiško finansavimo paslaugų teikimą privatiems Grupės klientams (įtraukta šiam segmentui priskirtina patronuojamųjų įmonių finansinė informacija);
- Verslo klientų segmentas – apima paskolų ir bankinių paslaugų, finansinės ir veiklos nuomos paslaugų teikimą verslo Grupės klientams (įtraukta šiam segmentui priskirtina patronuojamųjų įmonių finansinė informacija);

- Investicijų segmentas – apima bankinę išdo veiklą, įskaitant vertybinių popierių ir likvidumo portfelio valdymą, valiutos keitimą ir kt. (įtraukta šiam segmentui priskirtina Banko ir patrunuojamųjų įmonių finansinė informacija).

Kadangi Grupės segmentų veikla, išskyrus nekilnojamojo turto vystymą, yra finansinė ir didžioji dalis Grupės pajamų yra palūkanų pajamos, Grupės valdyba vertindama segmentų veiklą, visų pirma remiasi grynosiomis palūkanų pajamomis, todėl ataskaitoje apie Grupės segmentus yra pateikiamos kiekvieno segmento grynosios palūkanų pajamos. Kadangi valdyba taip pat analizuoja ir kitus bendrųjų pajamų ataskaitos rodiklius pagal kiekvieną segmentą, šie rodikliai yra pateikiami ataskaitoje apie Grupės segmentus.

Sandoriai su kitais verslo segmentais yra atliekami rinkos kainomis. Pajamos iš trečiųjų šalių pateikiamos Banko valdybai yra apskaitomos tais pačiais principais kaip ir konsoliduotoje bendrųjų pajamų ataskaitoje.

Kadangi Grupė dirba vietinėje rinkoje, geografinės koncentracijos nėra stebimos Grupės sprendimų priėmimo. Atsižvelgiant į Grupės veiklos pobūdį (finansinės paslaugos), materialaus turto įsigijimų duomenys nėra svarbūs sprendimų priėmimo procese, todėl jie nenaudojami segmentų atskleidimuose, o viso turto suma yra labiau Grupės veiklos pobūdį atspindintis dydis nei materialiojo turto vertė.

1 PASTABA

KLIENTAMS SUTEIKTOS PASKOLOS IR FINANSINĖS NUOMOS GAUTINOS SUMOS

Kredito rizika – tai rizika Grupei patirti nuostolius dėl klientų finansinių įsipareigojimų Grupei nevykdymo. Kredito rizika daugiausia kyla iš kreditavimo veiklos ir yra reikšmingiausia rizika Grupės versle. Ji taip pat kyla iš investavimo veiklos (skolos vertybiniai popieriai), iš Grupės turto portfelio bei iš nebalansinių finansinių priemonių (pvz., kreditavimo įsipareigojimų, garantijų, akredityvų).

Banke veikia kredito rizikos valdymo sistema, kuri yra pastoviai tobulinama ir apima kreditavimo politiką, kredito rizikos limitų sistemą, kitas kredito rizikos valdymo priemones, taip pat kredito rizikos valdymo vidaus kontrolę ir vidaus audita.

Bankas prisiima riziką tik tose srityse, kurios jam yra gerai žinomos ir kuriose jis yra įgijęs teigiamos patirties, siekiant išvengti per didelės rizikos sandoriuose, kurie gali turėti neigiamos įtakos didelei akcininkų nuosavybės daliai, tačiau tuo pačiu metu siekiant užtikrinti pakankamą pelningumo lygį, kuris, atsižvelgiant į vis augančią konkurenciją, užtikrintų Banko stabilią padėtį rinkoje ir padidintų Banko vertę. Vertindamas prisiimamą kredito riziką, Bankas vadovaujasi atsargumo, konservatyvumo ir apdairumo principais.

Banko kredito rizikos valdymas organizuojamas taip, kad būtų išvengta personalo ar struktūrinių padalinių interesų konflikto. Kredituojant klientus, Banke laikomasi principo, kad pelnas neturi būti siekiamas pernelyg didelės kredito rizikos sąskaita.

Maksimali kredito rizika, neatsižvelgiant į užtikrinimo priemones ir kitas kredito rizikos mažinimo priemones:

	2024-12-31		2023-12-31	
	Grupė	Bankas	Grupė	Bankas
<i>Pinigų ekvivalentai</i>	315 599	307 181	679 810	671 390
<i>Paskolos ir gautinos sumos iš bankų</i>	3 121	3 121	3 013	3 013
<i>Paskolos ir gautinos sumos iš klientų:</i>	3 117 700	3 105 007	2 645 104	2 633 482
<i>Paskolos ir gautinos sumos iš finansų institucijų</i>	-	311 277	26 413	273 966
<i>Paskolos individualiems klientams (mažmeninės)</i>	1 431 482	1 127 971	1 258 203	999 028
<i>Paskolos verslo klientams</i>	1 686 218	1 665 759	1 360 488	1 360 488
<i>Finansinės nuomos (lizingo) gautinos sumos</i>	316 897	316 897	286 533	286 451
<i>Prekybos knygos skolos vertybiniai popieriai</i>	56 617	13 521	65 761	20 240
<i>Išvestinės finansinės priemonės</i>	1 093	1 093	251	241
<i>Investiciniai skolos vertybiniai popieriai, vertinami tikrąja verte per kitas bendrąsias pajamas</i>	40 994	40 994	71 740	71 740
<i>Investiciniai skolos vertybiniai popieriai, vertinami amortizuota savikaina</i>	726 937	716 864	751 227	739 869
<i>Kitas finansinis turtas</i>	7 258	6 559	7 351	8 289
<i>Nebalansinės pozicijos, turinčios kredito riziką:</i>				
<i>Finansinės garantijos</i>	87 985	87 985	59 216	59 256
<i>Akredityvai</i>	135	135	538	538
<i>Paskolų išdavimo ir kiti su kreditavimu susiję įsipareigojimai</i>	393 488	403 711	482 027	489 655
<i>Iš viso</i>	5 067 824	5 003 068	5 052 571	4 984 164

Klientams suteiktos paskolos

Informacija apie paskolas ir gautinas sumas apibendrinta šiose lentelėse:

	2024-12-31		2023-12-31	
	Grupė	Bankas	Grupė	Bankas
<i>Paskolų, vertinamų amortizuota savikaina, bendroji vertė</i>	3 161 288	3 132 437	2 685 454	2 661 035
<i>Atėmus: vertės sumažėjimas</i>	(49 725)	(33 567)	(43 558)	(30 761)
<i>Grynoji paskolų, vertinamų amortizuota savikaina, vertė</i>	3 111 563	3 098 870	2 641 896	2 630 274
<i>Paskolų, vertinamų tikrąja verte, bendroji vertė</i>	6 137	6 137	3 208	3 208
<i>Viso paskolų</i>	3 117 700	3 105 007	2 645 104	2 633 482

Bankas per Banko patrunuojamąsias įmones UAB „SB modernizavimo fondas“ ir UAB „SB modernizavimo fondas 2“ suteikė paskolas kaip investiciją į sekiuritizacijos įrankį daugiabučių namų renovacijos projektams finansuoti. Banko investicijos į sekiuritizaciją yra atliekamos keliais etapais į skirtingus investicijų lygius, pasižyminčius skirtingomis rizikų charakteristikomis.

Dalis šių investicijų buvo atliktos į investavimo lygį su reikšmingiausia rizika, todėl pagal 9-ojo TFAS nuostatus, taikomas sutartimis susietoms priemonėms, paskolos, suteiktos UAB „SB modernizavimo fondas“ ir UAB „SB modernizavimo fondas 2“, apskaitomos tikrąja verte per pelną (nuostolius) ir parodomos finansinės padėties ataskaitos eilutėje „Klientams suteiktos paskolos“. Pirminio pripažinimo metu buvo nustatyta, kad šių paskolų tikroji vertė atitinka jų įsigijimo vertę. 2024 m. gruodžio 31 d. šių paskolų grynoji vertė sudarė 6,1 mln. Eur, per dvylikos mėnesių laikotarpį buvo apskaitytas 207 tūkst. Eur šių paskolų tikrosios vertės pokytis.

Likusi dalis paskolų UAB „SB modernizavimo fondas“ ir UAB „SB modernizavimo fondas2“, vertinamų amortizuota savikaina, grynoji vertė 2024 m. gruodžio 31 d. sudarė 57 mln. Eur.

1 PASTABA

KLIENTAMS SUTEIKTOS PASKOLOS IR FINANSINĖS NUOMOS GAUTINOS SUMOS (TĘSINYS)

Paskolų pasiskirstymas pagal stadijas ir pradelsimus:

	2024-12-31					2023-12-31				
	Nepradelsta	Pradelsta iki 30 dienų	Pradelsta 31-90 dienų	Pradelsta >90 dienų	Iš viso	Nepradelsta	Pradelsta iki 30 dienų	Pradelsta 31-90 dienų	Pradelsta >90 dienų	Iš viso
1 stadija:										
<i>Bendroji vertė</i>	2 841 707	42 477	-	-	2 884 184	2 364 707	45 340	135	4	2 410 186
<i>Vertės sumažėjimas</i>	(25 282)	(65)	-	-	(25 347)	(20 982)	(278)	(3)	-	(21 263)
Grynoji vertė	2 816 425	42 412	-	-	2 858 837	2 343 725	45 062	132	4	2 388 923
2 stadija:										
<i>Bendroji vertė</i>	169 150	25 004	13 405	-	207 559	165 303	20 976	14 397	64	200 740
<i>Vertės sumažėjimas</i>	(826)	(3 194)	(1 307)	-	(5 327)	(2 107)	(2 827)	(1 333)	(18)	(6 285)
Grynoji vertė	168 324	21 810	12 098	-	202 232	163 196	18 149	13 064	46	194 455
3 stadija:										
<i>Bendroji vertė</i>	23 869	5 262	3 431	43 120	75 682	36 773	5 455	5 263	30 247	77 738
<i>Vertės sumažėjimas</i>	(4 683)	(1 182)	(675)	(12 511)	(19 051)	(3 937)	(1 345)	(1 896)	(8 834)	(16 012)
Grynoji vertė	19 186	4 080	2 756	30 609	56 631	32 836	4 110	3 367	21 413	61 726
Iš viso:										
<i>Bendroji vertė</i>	3 034 726	72 743	16 836	43 120	3 167 425	2 566 783	71 771	19 795	30 315	2 688 664
<i>Vertės sumažėjimas</i>	(30 791)	(4 441)	(1 982)	(12 511)	(49 725)	(27 026)	(4 450)	(3 232)	(8 852)	(43 560)
Grynoji vertė	3 003 935	68 302	14 854	30 609	3 117 700	2 539 757	67 321	16 563	21 463	2 645 104

	2024-12-31					2023-12-31				
	Nepradelsta	Pradelsta <= 30 dienų	Pradelsta 31-90 dienų	Pradelsta >90 dienų	Iš viso	Nepradelsta	Pradelsta <= 30 dienų	Pradelsta 31-90 dienų	Pradelsta >90 dienų	Iš viso
1 stadija:										
<i>Bendroji vertė</i>	2 552 393	42 477	-	-	2 594 870	2 130 579	35 340	-	4	2 165 923
<i>Vertės sumažėjimas</i>	(18 324)	(65)	-	-	(18 389)	(15 888)	(67)	-	-	(15 955)
Grynoji vertė	2 534 069	42 412	-	-	2 576 481	2 114 691	35 273	-	4	2 149 968
2 stadija:										
<i>Bendroji vertė</i>	458 624	10 296	9 200	-	478 120	412 310	6 877	8 965	4	428 156
<i>Vertės sumažėjimas</i>	(704)	(41)	(50)	-	(795)	(2 060)	(147)	(71)	(1)	(2 279)
Grynoji vertė	457 920	10 255	9 150	-	477 325	410 250	6 730	8 894	3	425 877
3 stadija:										
<i>Bendroji vertė</i>	21 357	3 930	2 533	37 764	65 584	35 118	4 065	1 930	29 052	70 165
<i>Vertės sumažėjimas</i>	(3 507)	(570)	(262)	(10 044)	(14 383)	(3 157)	(710)	(374)	(8 287)	(12 528)
Grynoji vertė	17 850	3 360	2 271	27 720	51 201	31 961	3 355	1 556	20 765	57 637
Iš viso:										
<i>Bendroji vertė</i>	3 032 374	56 703	11 733	37 764	3 138 574	2 578 007	46 282	10 895	29 060	2 664 244
<i>Vertės sumažėjimas</i>	(22 535)	(676)	(312)	(10 044)	(33 567)	(21 105)	(924)	(445)	(8 288)	(30 762)
Grynoji vertė	3 009 839	56 027	11 421	27 720	3 105 007	2 556 902	45 358	10 450	20 772	2 633 482

1 PASTABA

KLIENTAMS SUTEIKTOS PASKOLOS IR FINANSINĖS NUOMOS GAUTINOS SUMOS (TĘSINYS)

Paskolos stadijoms priskiriamos pagal žemiau pateiktus principus (individualaus paskolos vertinimo metu, dėl informacijos susijusios su konkrečiau sandorio aplinkybėmis, galima nukrypti nuo šių principų, jeigu toks įvertinimas tiksliau atspindės sandorio riziką):

1 stadijos paskolos - tai paskolos, kurioms nefiksuotas kredito rizikos padidėjimas.

2 stadijos paskolos - tai paskolos, kurioms užfiksuotas kredito rizikos padidėjimas. Pagrindinės priežastys, dėl kurių fiksuojamas kredito rizikos padidėjimas – skolininko finansinės būklės vertinimo pablogėjimas lyginant su pradine (šis kriterijus netaikomas žemo kredito rizikos lygio paskoloms, kai pagal vidinį vertinimą skolininko finansinė būklė įvertinama kaip labai gera ar gera, ar pagal išorinių kredito reitingų agentūrų vertinimus skolininko reitingas atitinka investicinį lygį) arba mokėjimų vėlavimai, viršijantys 30 dienų, taip pat kiti objektyvūs kriterijai rodantys kredito rizikos padidėjimą.

3 stadijos paskolos – tai paskolos, kurioms užfiksuotas įsipareigojimų nevykdymas. Pagrindinės priežastys, dėl kurių fiksuojamas įsipareigojimų nevykdymas apima mokėjimų vėlavimus, viršijančius 90 d., kliento bankrotą, sandorio nutraukimą arba išieškojimo pradžia, taip pat įsipareigojimų nevykdymas gali būti fiksuojamas ir dėl kitų objektyvių priežasčių.

Kadangi skolinimas orientuotas į Lietuvos rinką, Bankas ir Grupė neturi reikšmingų tiesioginių paskolinių pozicijų Rusijoje, Baltarusijoje ir Ukrainoje. Atliktas galimos atskirų sektorių rizikos vertinimas neparodė ekonomikos sektorių, kurių rizika būtų padidėjusi. Bankas individualiai dėl galimo kredito rizikos padidėjimo įvertino paskolas ar išperkamąją nuomą turinčius klientus, kurie turi vidutinę ar didesnę priklausomybę nuo minėtų šalių per tiekimo ar pardavimo grandines arba akcininkų struktūrą, ir nustatęs padidėjusią riziką, atskiriems klientams pablogino kredito stadijas.

Finansinės nuomos (lizingo) gautinos sumos

Informacija apie finansinės nuomos (lizingo) gautinas sumas apibendrinta šiose lentelėse:

	2024-12-31		2023-12-31	
	Grupė	Bankas	Grupė	Bankas
<i>Verslo klientai</i>	273 772	273 772	260 303	259 415
<i>Privatūs klientai</i>	49 812	49 812	33 804	33 804
Bendroji vertė	323 584	323 584	294 107	293 219
<i>Atėmus: Vertės sumažėjimas</i>	(6 687)	(6 687)	(7 574)	(6 768)
Grynoji vertė	316 897	316 897	286 533	286 451

1 PASTABA

KLIENTAMS SUTEIKTOS PASKOLOS IR FINANSINĖS NUOMOS GAUTINOS SUMOS (TĘSINYS)

Finansinės nuomos gautinų sumų pasiskirstymas pagal stadijas ir pradelsimus:

	2024-12-31					2023-12-31				
	Nepradelsta	Pradelsta iki 30 dienų	Pradelsta 31-90 dienų	Pradelsta >90 dienų	Iš viso	Nepradelsta	Pradelsta iki 30 dienų	Pradelsta 31-90 dienų	Pradelsta >90 dienų	Iš viso
1 stadija:										
<i>Bendroji vertė</i>	288 274	14 376	-	-	302 650	240 528	26 934	-	-	267 462
<i>Vertės sumažėjimas</i>	(4 832)	(130)	-	-	(4 962)	(2 562)	(379)	-	-	(2 941)
Grynoji vertė	283 442	14 246	-	-	297 688	237 966	26 555	-	-	264 521
2 stadija:										
<i>Bendroji vertė</i>	14 577	1 520	2 131	-	18 228	17 133	895	1 065	-	19 093
<i>Vertės sumažėjimas</i>	(627)	(22)	(70)	-	(719)	(1 024)	(25)	(28)	-	(1 077)
Grynoji vertė	13 950	1 498	2 061	-	17 509	16 109	870	1 037	-	18 016
3 stadija:										
<i>Bendroji vertė</i>	351	356	473	1 526	2 706	4 089	212	1 143	2 108	7 552
<i>Vertės sumažėjimas</i>	(86)	(111)	(66)	(743)	(1 006)	(2 102)	(34)	(150)	(1 270)	(3 556)
Grynoji vertė	265	245	407	783	1 700	1 987	178	993	838	3 996
Iš viso:										
<i>Bendroji vertė</i>	303 202	16 252	2 604	1 526	323 584	261 750	28 041	2 208	2 108	294 107
<i>Vertės sumažėjimas</i>	(5 545)	(263)	(136)	(743)	(6 687)	(5 688)	(438)	(178)	(1 270)	(7 574)
Grynoji vertė	297 657	15 989	2 468	783	316 897	256 062	27 603	2 030	838	286 533

	2024-12-31					2023-12-31				
	Nepradelsta	Pradelsta <= 30 dienų	Pradelsta 31-90 dienų	Pradelsta >90 dienų	Iš viso	Nepradelsta	Pradelsta <= 30 dienų	Pradelsta 31-90 dienų	Pradelsta >90 dienų	Iš viso
1 stadija:										
<i>Bendroji vertė</i>	288 274	14 376	-	-	302 650	240 528	26 934	-	-	267 462
<i>Vertės sumažėjimas</i>	(4 832)	(130)	-	-	(4 962)	(2 562)	(379)	-	-	(2 941)
Grynoji vertė	283 442	14 246	-	-	297 688	237 966	26 555	-	-	264 521
2 stadija:										
<i>Bendroji vertė</i>	14 577	1 520	2 131	-	18 228	17 056	895	1 057	-	19 008
<i>Vertės sumažėjimas</i>	(627)	(22)	(70)	-	(719)	(1 021)	(26)	(27)	-	(1 074)
Grynoji vertė	13 950	1 498	2 061	-	17 509	16 035	869	1 030	-	17 934
3 stadija:										
<i>Bendroji vertė</i>	351	356	473	1 526	2 706	4 089	212	1 143	1 306	6 750
<i>Vertės sumažėjimas</i>	(86)	(111)	(66)	(743)	(1 006)	(2 101)	(34)	(150)	(469)	(2 754)
Grynoji vertė	265	245	407	783	1 700	1 988	178	993	837	3 996
Iš viso:										
<i>Bendroji vertė</i>	303 202	16 252	2 604	1 526	323 584	261 673	28 041	2 200	1 306	293 220
<i>Vertės sumažėjimas</i>	(5 545)	(263)	(136)	(743)	(6 687)	(5 684)	(439)	(177)	(469)	(6 769)
Grynoji vertė	297 657	15 989	2 468	783	316 897	255 989	27 602	2 023	837	286 451

2 PASTABA
VERTYBINIAI POPIERIAI

Prekybos knygos vertybiniai popieriai

Prekybos knygos vertybinius popierius sudaro prekybiniai vertybiniai popieriai ir kiti vertybiniai popieriai, kuriais dengiami patrunuojamosios draudimo įmonės gyvybės draudimo, kai investavimo rizika tenka draudėjui, įsipareigojimai. Visi šie vertybiniai popieriai yra vertinami tikrąja verte per pelną (nuostolius).

	2024-12-31		2023-12-31	
	Grupė	Bankas	Grupė	Bankas
Skolos vertybiniai popieriai:	56 617	13 521	65 761	20 240
Vyriausybės obligacijos	23 059	-	27 572	2 637
Įmonių obligacijos	33 558	13 521	38 189	17 603
Nuosavybės vertybiniai popieriai:	178 493	22	141 916	162
Iš viso:	235 110	13 543	207 677	20 402

	2024-12-31		2023-12-31	
	Grupė	Bankas	Grupė	Bankas
Prekybos knygos vertybiniai popieriai:				
Skolos vertybiniai popieriai	28 828	13 521	27 663	20 240
nuo AA- iki AAA	3 492	-	1 588	-
nuo A- iki A+	9 571	-	8 016	2 637
nuo BBB- iki BBB+	1 812	-	204	-
nuo BB- iki BB+	580	148	-	-
žemesnis už BB-	-	-	-	-
be reitingo	13 373	13 373	17 855	17 603
Nuosavybės vertybiniai popieriai	19 900	22	162	162
listinguojami	22	22	162	162
nelistinguojami	-	-	-	-
investicinių fondų vienetai	19 878	-	-	-
Iš viso prekybinių vertybinių popierių	48 728	13 543	27 825	20 402
Kiti prekybos knygos vertybiniai popieriai:				
Skolos vertybiniai popieriai	27 789	-	38 098	-
nuo AA- iki AAA	-	-	106	-
nuo A- iki A+	10 210	-	12 296	-
nuo BBB- iki BBB+	10 591	-	17 826	-
nuo BB- iki BB+	6 454	-	7 804	-
žemesnis už BB-	384	-	-	-
be reitingo	150	-	66	-
Nuosavybės vertybiniai popieriai	158 593	-	141 754	-
listinguojami	-	-	2 843	-
nelistinguojami	8 730	-	121	-
investicinių fondų vienetai	149 863	-	138 790	-
Iš viso kitų prekybos knygos vertybinių popierių	186 382	-	179 852	-
Iš viso:	235 110	13 543	207 677	20 402

2 PASTABA
VERTYBINIAI POPIERIAI (TĘSINYS)

Investiciniai vertybiniai popieriai

	2024-12-31		2023-12-31	
	Grupė	Bankas	Grupė	Bankas
<u>Vertybiniai popieriai, vertinami tikraja verte:</u>				
Skolos vertybiniai popieriai, vertinami tikraja verte per kitas bendrąsias pajamas:	40 994	40 994	71 740	71 740
Vyriausybės obligacijos	24 327	24 327	53 949	53 949
Įmonių obligacijos	16 667	16 667	17 791	17 791
Neprekybiniai nuosavybės vertybiniai popieriai, vertinami tikraja verte per pelną (nuostolius):	2 874	2 626	2 760	2 642
Iš viso:	43 868	43 620	74 500	74 382
<u>Vertybiniai popieriai, vertinami amortizuota savikaina:</u>				
Skolos vertybiniai popieriai, vertinami amortizuota savikaina	726 937	716 864	751 227	739 869
Vyriausybės obligacijos	695 622	690 083	663 211	657 445
Įmonių obligacijos	31 315	26 781	88 016	82 424
Iš viso:	726 937	716 864	751 227	739 869

	2024-12-31		2023-12-31	
	Grupė	Bankas	Grupė	Bankas
<u>Vertybiniai popieriai, vertinami tikraja verte:</u>				
Skolos vertybiniai popieriai	40 994	40 994	71 740	71 740
nuo AA- iki AAA	-	-	-	-
nuo A- iki A+	29 517	29 517	58 981	58 981
nuo BBB- iki BBB+	5 854	5 854	5 591	5 591
nuo BB- iki BB+	4 695	4 695	4 345	4 345
žemesnis už BB- be reitingo	928	928	2 823	2 823
Nuosavybės vertybiniai popieriai	2 874	2 626	2 760	2 642
listinguojami	246	246	241	241
nelistinguojami	540	292	501	383
investicinių fondų vienetai	2 088	2 088	2 018	2 018
Iš viso:	43 868	43 620	74 500	74 382
<u>Vertybiniai popieriai, vertinami amortizuota savikaina:</u>				
Skolos vertybiniai popieriai	726 937	716 864	751 227	739 869
nuo AA- iki AAA	203	-	2 271	2 067
nuo A- iki A+	699 217	694 562	670 920	664 946
nuo BBB- iki BBB+	26 402	22 302	76 919	72 856
nuo BB- iki BB+	1 115	-	1 117	-
žemesnis už BB- be reitingo	-	-	-	-
Iš viso:	726 937	716 864	751 227	739 869

Investicinių skolos vertybinių popierių, vertinamų amortizuota savikaina, pasiskirstymas į kredito stadijas:

	2024-12-31		2023-12-31	
	Grupė	Bankas	Grupė	Bankas
1 stadija:				
Bendroji vertė	767 046	756 966	820 227	808 860
Vertės sumažėjimas	(44)	(37)	(84)	(75)
Grynoji vertė	767 002	756 929	820 143	808 785
2 stadija:				
Bendroji vertė	964	964	2 969	2 969
Vertės sumažėjimas	(35)	(35)	(145)	(145)
Grynoji vertė	929	929	2 824	2 824
3 stadija:				
Bendroji vertė	1 020	-	1 020	-
Vertės sumažėjimas	(1 020)	-	(1 020)	-
Grynoji vertė	-	-	-	-
Iš viso:	767 931	757 858	822 967	811 609

Per dvylikos mėnesių laikotarpį pasibaigusį 2024 m. gruodžio 31 d. nebuvo atlikta reikšmingų vertybinių popierių perklasifikavimų tarp VP portfelių.

2 PASTABA

VERTYBINIAI POPIERIAI (TĘSINYS)

Investicijos į patrunuojamąsias įmones

Bankas 2024 m. gruodžio 31 d. turėjo šias tiesiogiai valdomas patrunuojamąsias įmones:

1. GD UAB „SB Draudimas“ (gyvybės draudimo veikla),
2. UAB „SB Lizingas“ (vartojimo finansavimo veikla),
3. UAB „SB Turto Fondas“ (nekilnojamojo turto valdymo veikla),
4. UAB „SB Modernizavimo Fondas“ (daugiabučių namų renovacijos finansavimas)*,
5. Pakeitimo vertybiniais popieriais UAB „SB Modernizavimo Fondas 2“ (daugiabučių namų renovacijos finansavimas)*,
6. UAB „SB Asset Management“ (fondų valdymo veikla).

*nekonsoliduojama pagal 10-ojo TFAS nuostatas

Bankas 2023 m. gruodžio 31 d. turėjo šias tiesiogiai valdomas patrunuojamąsias įmones:

1. GD UAB „SB Draudimas“ (gyvybės draudimo veikla),
2. UAB „SB Lizingas“ (vartojimo finansavimo veikla),
3. UAB „Šiaulių Banko Lizingas“ (finansinė nuoma (lizingas) ir nuoma),
4. UAB „SB Turto Fondas“ (nekilnojamojo turto valdymo veikla),
5. UAB „SB Modernizavimo Fondas“ (daugiabučių namų renovacijos finansavimas)*,
6. UAB „SB Asset Management“ (fondų valdymo veikla).

*nekonsoliduojama pagal 10-ojo TFAS nuostatas

2024 m. kovo 21 d. Bankas įsteigė specialios paskirties įmonę – Pakeitimo vertybiniais popieriais UAB „SB modernizavimo fondas 2“ (toliau - UAB „SB modernizavimo fondas 2“), kuri pasirašė sutartis dėl finansavimo su Europos investicijų banku (EIB), administruojančiu Lietuvos valstybės lėšas, „Swedbank“, Europos rekonstrukcijos ir plėtros banku (ERPB), Banku bei Šiaulių banko grupės turto valdymo įmone „SB Asset Management“. Banko investicija į UAB „SB modernizavimo fondas 2“ įstatinį kapitalą – 100 tūkst. Eur.

Pagal susitarimus su investuotojais ir 10-ojo TFAS nuostatas, Bankas neturi UAB „SB modernizavimo fondas“ ir UAB „SB modernizavimo fondas 2“ kontrolės, todėl Grupės konsoliduotose finansinėse ataskaitose šios įmonės nėra konsoliduojamos. Pagal 9-ojo TFAS nuostatas, taikomas sutartims susietoms priemonėms, investicijos į UAB „SB modernizavimo fondas“ ir UAB „SB modernizavimo fondas 2“ apskaitomos tikrąją verte per pelną (nuostolius) ir parodoma finansinės padėties ataskaitos eilutėje „Investicijos į patrunuojamąsias įmones“. Pirminio pripažinimo metu buvo nustatyta, kad šių investicijų tikroji vertė atitinka jų įsigijimo vertę. Nuo pirminio pripažinimo nebuvo aplinkybių, dėl kurių investicijos į UAB „SB modernizavimo fondas“ ir UAB „SB modernizavimo fondas 2“ tikroji vertė būtų reikšmingai pasikeitusi.

Vykdydamas strateginį planą, Bankas optimizuoja patrunuojamųjų įmonių struktūrą. Per pirmą 2024 m. ketvirtį buvo likviduota Banko tiesiogiai valdyta patrunuojamoji įmonė UAB „Šiaulių Banko Lizingas“.

Grupės įmonės UAB „SB Asset Management“ valdomų pensijų fondų grynujų aktyvų suma 2024 gruodžio 31 d. sudaro 1 353,3 mln. Eur., investicinių fondų – 104,9 mln. Eur.

UAB „SB Asset Management“ valdomi pensijų fondai ir investiciniai fondai:

Pensijų fondas	Grynujų aktyvų suma, tūkst. EUR
INVL pensija 1954-1960	12 206 100
INVL pensija 1961-1967	140 580 143
INVL pensija 1968-1974	227 534 088
INVL pensija 1975-1981	285 032 661
INVL pensija 1982-1988	288 903 044
INVL pensija 1989-1995	168 706 939
INVL pensija 1996-2002	48 602 560
INVL pensijų turto išsaugojimo fondas	14 225 104
INVL Drąsus pensijų fondas	17 701 332
INVL STABILO III 58 +/- INVL STABILUS pensijų fondas	13 381 814
INVL MEDIO III 47+ pensijų fondas	28 961 051
INVL EXTREMO III 16+ pensijų fondas	101 754 454
INVL Apdairus pensijų fondas	4 654 535
SB Index Progreso III	1 093 287
Iš viso	1 353 337 112

Investicijų fondas	Grynujų aktyvų suma, tūkst. EUR
INVL Baltijos fondas	9 955 409
INVL besivystančių pasaulio rinkų obligacijų subfondas	11 848 500
INVL besivystančios Europos obligacijų subfondas	6 714 559
INVL alternatyvių investicijų fondas	5 920 835
INVL alternatyvių investicijų fondas II	5 305 821
SB alternatyviųjų investicijų fondas III	6 254 675
INVL Emerging Europe Bond Fund	58 958 935
Iš viso	104 958 734

2 PASTABA VERTYBINIAI POPIERIAI (TĘSINYS)

Banko investicijų į patrunuojamąsias įmones apskaitinę vertę sudarė:

	Nuosavybės dalis	2024-12-31	2023-12-31
GD UAB „SB draudimas“	100%	37 910	32 528
UAB „SB lizingas“	100%	3 106	2 964
UAB „Šiaulių banko lizingas“	-	-	-
UAB „SB turto fondas“	100%	5 325	5 083
UAB „SB Asset Management“	100%	37 458	32 528
Iš viso investicijos į patrunuojamąsias įmones, apskaitomas nuosavybės metodu:		83 799	76 572
UAB „SB modernizavimo fondas“	100%	170	100
Pakeitimo vertybiniais popieriais UAB „SB modernizavimo fondas 2“	100%	100	-
Iš viso investicijos į patrunuojamąsias įmones, apskaitomas tikrąja verte:		270	100

3 PASTABA REIŠMINGA INFORMACIJA APIE KITUS TURTO STRAIPSIUS

Kitas turtas

	2024-12-31		2023-12-31	
	Grupė	Bankas	Grupė	Bankas
Gautinos sumos	7 258	6 559	7 351	8 289
Atsargos	114	-	114	-
Ateinančio laikotarpio sąnaudos	4 222	3 674	3 529	3 424
Turtas pagal draudimo ir perdraudimo sutartis	121	-	153	-
Išankstiniai apmokėjimai	1 533	782	2 225	1 000
Už skolas perimtas turtas	228	224	168	164
Kitas turtas	3 825	3 825	6 203	6 093
Iš viso:	17 301	15 064	19 743	18 970

Turtas, skirtas parduoti

Turtą, skirtą parduoti sudaro:

	2024-12-31		2023-12-31	
	Grupė	Bankas	Grupė	Bankas
Nekilnojamasis turtas, skirtas parduoti	150	150	150	150
Iš viso turto, skirtas parduoti	150	150	150	150

4 PASTABA KLIENTAMS MOKĖTINOS SUMOS

	2024-12-31		2023-12-31	
	Grupė	Bankas	Grupė	Bankas
<i>Indėliai iki pareikalavimo:</i>				
<i>respublikinio valdymo institucijų</i>	52 292	52 292	56 135	56 135
<i>vietinio valdymo institucijų</i>	125 605	125 605	121 886	121 886
<i>valstybės ir savivaldybės įmonių</i>	25 049	25 049	38 209	38 209
<i>privatinių įmonių</i>	693 342	693 461	628 408	632 159
<i>ne pelno organizacijų</i>	34 370	34 370	35 780	35 780
<i>fizinių asmenų</i>	707 909	707 909	711 184	711 184
<i>dar nepriskirtos sumos klientams</i>	9 421	9 421	16 214	16 714
<i>Iš viso indėlių iki pareikalavimo:</i>	1 647 988	1 648 107	1 607 816	1 612 067
<i>Terminuoti indėliai:</i>				
<i>respublikinio valdymo institucijų</i>	8 879	8 879	2 519	2 519
<i>vietinio valdymo institucijų</i>	2 436	2 436	2 316	2 316
<i>valstybės ir savivaldybės įmonių</i>	6 657	6 657	3 831	3 831
<i>privatinių įmonių</i>	374 098	379 298	336 944	336 944
<i>ne pelno organizacijų</i>	17 887	17 887	8 278	8 278
<i>fizinių asmenų</i>	1 480 027	1 480 027	1 200 953	1 200 953
<i>Iš viso terminuotųjų indėlių:</i>	1 889 984	1 895 184	1 554 841	1 554 841
<i>Iš viso:</i>	3 537 972	3 543 291	3 162 657	3 166 908

5 PASTABA REIŠMINGA INFORMACIJA APIE KITUS ĮSIPAREIGOJIMŲ STRAIPSNIS

Isiskolinimai kitiems bankams ir finansų institucijoms

2024 m. rugsėjo 25 d. AB Šiaulių bankas grąžino 478,81 mln. eurų paskolą, kuri buvo paimta per Europos centrinio banko (ECB) TITRO III programą. Lėšos trejiems metams buvo paimtos nuo 2021 m. rugsėjo 29 d. Užfiksuota galutinė paskolos palūkanų norma sudaro 1,8475 proc. Pagrindinis TITRO III programos tikslas buvo skatinti ir palaikyti bankų skolinimą verslui ir privatiems asmenims ekonominio nestabilumo laikotarpiu. Grąžinęs šią paskolą Šiaulių bankas paskolų pagal ECB TITRO III programą daugiau neturi.

Specialieji ir skolinimo fondai

Specialiuosius fondus sudaro privalomųjų socialinio ir sveikatos draudimų fondų lėšos. Specialieji fondai turi būti grąžinami juos padėjusioms institucijoms pastarųjų pirmu pareikalavimu. Specialiųjų ir skolinimo fondų padidėjimas nuo 15 718 tūkst. Eur metų pradžioje iki 23 037 tūkst. Eur laikotarpio pabaigoje sietinas su įprastiniais šių fondų dinamikos pokyčiais.

Įsipareigojimai, susiję su draudimo veikla

Banko patrunuojamoji įmonė GD UAB „SB draudimas“ užsiima gyvybės draudimo veikla. Draudimo sutarčių įsipareigojimai 2024 m. gruodžio 31 d. ir 2023 m. gruodžio 31 d. ir jų pokyčiai per tada pasibaigusius laikotarpius pateikti lentelėje žemiau:

	Įsipareigojimų tiksliausias įvertis	Rizikos koregavimas	Sutartinė paslaugos marža	Finansinių įsipareigojimų, kai investavimo rizika tenka	Draudėjų sumokėti avansai	Iš viso
		pagal nefinansinę riziką		draudėjui		
<i>Bendra suma:</i>						
<i>2023 m. sausio 1 d.</i>	23 025	2 571	4 360	6 229	-	36 185
<i>Pokytis per laikotarpį</i>	16 697	14 443	25 899	86 092	-	143 131
<i>2023 m. gruodžio 31 d.</i>	39 722	17 014	30 259	92 322	-	179 317
<i>Pokytis per laikotarpį</i>	10 997	1 509	2 157	4 364	88	19 115
<i>2024 m. gruodžio 31 d.</i>	50 719	18 523	32 416	96 686	88	198 432
<i>Perdraudikų dalis:</i>						
<i>2023 m. sausio 1 d.</i>	-	-	-	-	-	-
<i>Pokytis per laikotarpį</i>	1	-	-	-	-	1
<i>2023 m. gruodžio 31 d.</i>	1	-	-	-	-	1
<i>Pokytis per laikotarpį</i>	(1)	-	-	-	-	(1)
<i>2024 m. gruodžio 31 d.</i>	-	-	-	-	-	-
<i>Grynoji vertė</i>						
<i>2023 m. gruodžio 31 d.</i>	39 724	17 014	30 259	92 322	-	179 318
<i>2024 m. gruodžio 31 d.</i>	50 719	18 523	32 416	96 686	88	198 432

**6 PASTABA
KAPITALAS**

2023 m. sausio 1 d. Banko įstatinis kapitalas buvo 174 211 tūkst. Eur, jis padalintas į 600 726 263 paprastasias vardines akcijas, kurių kiekvienos nominali vertė yra 0,29 euro.

Bankas ir „Invalda INVL“ 2022 m. lapkričio 22 d. pasirašė sutartį, pagal kurią 2023 m. gruodžio 1 d. sujungė dalį mažmeninių verslų. Po sandorio įgyvendinimo 2023 m. gruodžio 15 d. „Invaldai INVL“ buvo perduotos 62 270 383 vnt. naujai išleistų Banko akcijų, kas sudaro 9,39 proc. Banko įstatinio kapitalo. Po šios akcijų emisijos 2023 m. gruodžio 31 d. Banko įstatinis kapitalas buvo 192 269 tūkst. Eur, jis padalintas į 662 996 646 paprastasias vardines akcijas, kurių kiekvienos nominali vertė yra 0,29 euro. Pabaigus šį akcijų įsigijimo sandorį, „Invalda INVL“ grupė padidino Banko akcijų dalį iki 18,45 proc.

2020 m. gruodžio 31 d. Europos rekonstrukcijos ir plėtros bankas (ERPB) valdė 26,02 proc. Banko įstatinio kapitalo ir balsų. 2021 m. gruodžio 22 d. ERPB paskelbė apie nutarimą parduoti 18 proc. Banko akcijų paketo dalį. ERPB pasirašė 3 atskiras sutartis dėl Banko akcijų pardavimo: su turto valdymo grupe „Invalda INVL“, „Tesonet“ įmonių grupei priklausančia „Tesonet Global ir „Girteka Logistics“ valdančia holdingo bendrove „Willgrow“. Atitinkamai parduodami 5,87 proc., 5,87 ir 6,29 proc. akcijų paketai. Akcijų įsigijimo procesas bus vykdomas per seriją sandorių, kurie tęsis iki 2024 m. birželio mėnesio. Daliai sandorių gali reikėti reguliavimo institucijų pritarimo. Po per 2023 m. reguliavimo institucijų patvirtintų sandorių ERPB 2023 m. gruodžio 31 d. valdė 12,69 proc. Banko įstatinio kapitalo ir balsų. Pabaigus šį ir kitus skelbtus numatomus akcijų įsigijimo sandorius, „Invalda INVL“ grupė ketina padidinti Banko akcijų dalį neviršijant 20 proc. ribos.

2023 m. gruodžio 31 d. Banko įstatinis kapitalas buvo 192 269 tūkst. Eur, jis padalintas į 662 996 646 paprastasias vardines akcijas, kurių kiekvienos nominali vertė yra 0,29 Eur. Banko įstatinis kapitalas 2024 III ketvirtį didinamas nebuvo.

Dividendai

2024 m. kovo 29 d. visuotiniame akcininkų susirinkime buvo priimtas sprendimas mokėti dividendus - po 0,0485 Eur vienai paprastajai vardinei 0,29 Eur nominalo akcijai (t. y. 16,7 proc. nuo akcijos nominaliosios vertės).

Rezervas savo akcijoms įsigyti

2022 m. kovo 30 d. visuotiniame akcininkų susirinkime, skirstant Banko pelną, buvo priimtas sprendimas 10 000 tūkst. Eur. padidinti rezervą savo akcijoms įsigyti (rezervas suformuotas 2019 m. kovo 28 d. visuotinio akcininkų susirinkimo sprendimu). Suformuotas rezervas sudaro 20 000 tūkst. EUR. Jis galėjo būti naudojamas dviem tikslams – palaikyti Banko akcijų kainą ir įsigyti akcijų, kurios bus perduotos Grupės darbuotojams kaip kintamo atlygio dalis. 2024 m. kovo 29 d. visuotiniame akcininkų susirinkime, skirstant Banko pelną, buvo priimtas sprendimas dėl savų akcijų įsigijimo tikslo patvirtinimo. Savų akcijų įsigijimo tikslas – mažinti Banko įstatinį kapitalą, anuliuojant Banko įsigytas akcijas.

2024 m. gruodžio 31 d. rezervo savoms akcijoms įsigyti apskaitinė vertė yra 11 625 tūkst. Eur (2023 m. gruodžio 31 d. - 20 000 tūkst. Eur).

2024 m. rugpjūčio 15 d. Bankas gavo Europos Centrinio Banko (ECB) leidimą supirkti iki 13 745 tūkst. savų akcijų. Pagal 2024-10-31 paskelbtą Banko savų akcijų supirkimo programą, iki 2024-12-31 Bankas įsigijo 3 093 tūkst. vnt. savų akcijų, už jas sumokėdamas 2 555 tūkst. Eur. Programos vienintelis tikslas yra sumažinti Banko įstatinį kapitalą.

Per dvylikos mėnesių laikotarpį, pasibaigusį 2024 m. gruodžio 31 d., Bankas įsigijo 10 343 tūkst. vnt. savų akcijų, už jas sumokėdamas 8 375 tūkst. Eur. 2023 metais įsigytos 2 273 tūkst. akcijų buvo perduotos Banko ir Banko patronuojamųjų įmonių darbuotojams kaip atidėtoji kintamojo atlygio dalis už 2020 metus. 2024 m. gruodžio 31 d. Bankas turėjo 10 343 tūkst. vnt. savų akcijų, kurių apskaitinė vertė 8 375 tūkst. Eur.

Per dvylikos mėnesių laikotarpį, pasibaigusį 2023 m. gruodžio 31 d., Bankas įsigijo 4 764 tūkst. vnt. savų akcijų, už jas sumokėdamas 3 368 tūkst. Eur. Dalis įsigytų akcijų buvo perduotos Banko ir Banko patronuojamųjų įmonių darbuotojams kaip atidėtoji kintamojo atlygio dalis už 2019 metus. 2023 m. gruodžio 31 d. Bankas turėjo 2 273 tūkst. vnt. savų akcijų, kurių apskaitinė vertė 1 500 tūkst. Eur.

Kita nuosavybė

Kitą nuosavybę sudaro suma, atitinkanti įsipareigojimus pateikti Banko akcijas Grupės darbuotojams kaip kintamo atlygio dalį.

Grupės atlygio politika numato du pagrindinius atlygio elementus – fiksuotą atlygį ir kintamą atlygį bei įvairias papildomas naudas. Darbuotojai, kurių profesinė veikla ir/ar sprendimai gali turėti reikšmingos įtakos Grupės prisiimamam rizikos lygiui, gauna atidėtą kintamą atlygį. Iki 2018 m. Grupės paskatų schema numatė atidėtus mokėjimus akcijomis ir pinigais, sudarančius ne mažiau kaip 40 proc. kintamo atlygio, kurie turėjo būti išmokami lygiomis dalimis per trijų metų laikotarpį. Nuo 2019 m. pagal Grupės paskatų schemą darbuotojai, kurių profesinė veikla ir/ar sprendimai gali turėti reikšmingos įtakos Grupės prisiimamam rizikos lygiui, gauna 50 proc. metinės ilgalaikės skatinimo programos išmokų pinigais ir 50 proc. Banko akcijų pasirinkimo sandoriais, kurių įvykdymo terminas yra 3 metai. Pasirinkimo sandorių skaičius priklauso nuo pasiektų rezultatų piniginės vertės, padalintos iš vidutinės penkių mėnesių iki atlygio paskyrimo Banko akcijų kainos Nasdaq Vilniaus biržoje. Vienas pasirinkimo sandoris konvertuojamas į vieną paprastąją akciją.

6 PASTABA KAPITALAS (TĘSINYS)

Grupė įvertino akcijų pasirinkimo sandorių tikrąją vertę naudodama Black-Scholes modelį, kuris atitiktų Trečiąjį lygį tikrosios vertės hierarchijoje. Modelio įvestiniai duomenys apima:

- Opcionui, suteiktam 2024 m. kovo 31 d.: suteikimo datą (2023 m. kovo 31 d.), pabaigos datas (2028 m. balandžio 14 d. ir 2029 m. balandžio 29 d.), akcijų kainą suteikimo dieną 0,709 Eur, vykdymo kainą 0,577422 Eur, tikėtiną banko akcijų kainos kintamumą 25%,
- nerizikingas palūkanų normos – 3,5% ir 2,3%;
- Opcionui, suteiktam 2023 m. kovo 31 d.: suteikimo datą (2023 m. kovo 31 d.), pabaigos datas (2027 m. balandžio 9 d. ir 2028 m. balandžio 14 d.), akcijų kainą suteikimo dieną 0,747 Eur, vykdymo kainą 0,65 Eur, tikėtiną banko akcijų kainos kintamumą 26%, nerizikingas palūkanų normos - 5% ir 2,3%;
- Opcionui, suteiktam 2022 m. kovo 30 d.: suteikimo datą (2022 m. kovo 30 d.), pabaigos datą (2025 m. balandžio 11 d.), akcijų kainą suteikimo dieną 0,656 Eur, vykdymo kainą 0,588 Eur, tikėtiną banko akcijų kainos kintamumą 28%, nerizikingą palūkanų normą - 0.1%;
- Opcionui, suteiktam 2021 m. kovo 31 d.: suteikimo datą (2021 m. kovo 31 d.), pabaigos datą (2024 m. balandžio 12 d.), akcijų kainą suteikimo dieną 0,538 Eur, tikėtiną banko akcijų kainos kintamumą 25%, nerizikingą palūkanų normą - 0.1%.

Pasirinkimo sandorių vertė įtraukta į kitos nuosavybės eilutę finansinės padėties ataskaitoje. Kita nuosavybė susideda iš:

	2024-12-31		2023-12-31	
	Grupė	Bankas	Grupė	Bankas
<i>Pasirinkimo sandoriai</i>	1 480	1 019	1 697	1 209
<i>Akcijos, paskirstytinos darbuotojams</i>	-	-	-	-
<i>Iš viso</i>	1 480	1 019	1 697	1 209

Per metus, pasibaigusius 2024 m. gruodžio 31 d. ir 2023 m. gruodžio 31 d. nebuvo atsisakytų ar pasibaigusių pasirinkimo sandorių. Per 12 mėn. laikotarpį, pasibaigusį 2024 m. gruodžio 31 d., Grupės nustatytųjų darbuotojų naudai buvo įvykdyta 2 273 tūkst. vnt. (Banko nustatytųjų asmenų naudai – 2 491 tūkst. vnt.) pasirinkimo sandorių, kurių svartinė vidutinė akcijos kaina įvykdymo momentu buvo 0,67 Eur. Svartinė vidutinė šių sandorių įvykdymo kaina buvo 0 Eur.

Pagrindinis pelnas, tenkantis vienai akcijai

Pagrindinis pelnas, tenkantis vienai akcijai, apskaičiuojamas dalinant grynąjį laikotarpio pelną iš per laikotarpį išleistų paprastųjų akcijų skaičiaus svartinio vidurkio. 2024 m. gruodžio 31 d. ir 2023 m. gruodžio 31 d. Grupė neturėjo potencialių paprastųjų akcijų, todėl sumažintasis pelnas, tenkantis vienai akcijai yra lygus pagrindiniam pelnui, tenkančiam vienai akcijai.

Išleistų paprastųjų vardinių akcijų skaičius 2024 m. gruodžio 31 d. sudarė 662 997, 2023 m. gruodžio 31 d. – 662 997 tūkst. Svartinis išleistų paprastųjų vardinių akcijų skaičiaus vidurkis 2024 m. buvo 662 318 tūkst., 2023 m. - 602 693 tūkst.

Grupė

	2024-12-31	2023-12-31
Grynasis pelnas iš tęsiamos veiklos, tenkantis akcininkams	78 787	75 375
Grynasis pelnas iš nutraukiamos veiklos, tenkantis akcininkams	-	-
Grynasis pelnas, tenkantis akcininkams	78 787	75 375
Per laikotarpį išleistų paprastųjų akcijų skaičiaus svartinis vidurkis (tūkst. vnt.)	662 318	602 693
Pagrindinis pelnas, tenkantis vienai akcijai (eurais)	0,12	0,13
Pagrindinis pelnas, tenkantis vienai akcijai (eurais) iš tęsiamos veiklos	0,12	0,13
Pagrindinis pelnas, tenkantis vienai akcijai (eurais) iš nutraukiamos veiklos	-	-

7 PASTABA
GRYNOSIOS PALŪKANŲ PAJAMOS

	2024-01-01 - 2024-12-31		2023-01-01 - 2023-12-31	
	Grupė	Bankas	Grupė	Bankas
Palūkanų pajamos, pripažintos taikant faktinių palūkanų metodą (už finansinį turtą, vertinamą amortizuota savikaina ir tikrąja verte per kitas bendrąsias pajamas):	243 478	227 237	195 726	181 049
už paskolas kitiems bankams ir finansų institucijoms bei lėšas kredito įstaigose	21 001	35 202	13 022	22 124
už paskolas klientams	208 163	177 861	173 748	150 290
už skolos vertybinius popierius, vertinamus amortizuota savikaina	13 933	13 793	8 265	8 080
už skolos vertybinius popierius, vertinamus tikrąja verte per kitas bendrąsias pajamas	381	381	691	555
Kitos panašios pajamos:	26 735	24 953	21 242	21 070
už skolos vertybinius popierius, vertinamus tikrąja verte per pelną (nuostolius)	3 072	1 292	1 887	1 741
už paskolas, vertinamas tikrąja verte per pelną (nuostolius)	834	834	374	374
už finansinės nuomos gautinas sumas	22 829	22 827	18 981	18 955
Kitos palūkanų pajamos	-	-	-	-
Iš viso palūkanų pajamų	270 213	252 190	216 968	202 119
Palūkanų sąnaudos:				
už finansinius įsipareigojimus, vertinamus tikrąja verte per pelną (nuostolius)	-	-	-	-
už amortizuota savikaina vertinamus finansinius įsipareigojimus	(109 985)	(110 138)	(60 083)	(60 172)
už kitus įsipareigojimus	(19)	(8)	(32)	(17)
Iš viso palūkanų sąnaudų	(110 004)	(110 146)	(60 115)	(60 189)
Grynosios palūkanų pajamos	160 209	142 044	156 853	141 930

8 PASTABA
GRYNOSIOS PASLAUGŲ IR KOMISINIŲ PAJAMOS

	2024-01-01 - 2024-12-31		2023-01-01 - 2023-12-31	
	Grupė	Bankas	Grupė	Bankas
Paslaugų ir komisinių pajamos:				
Trečiųjų šalių paskolų administravimas	7 526	7 526	5 249	5 249
Atsiskaitymai	5 144	5 146	5 428	5 443
Grynųjų pinigų operacijos	4 097	4 097	4 750	4 750
Sąskaitų administravimas	6 545	6 545	6 271	6 271
Garantijos, akredityvai, dok. inkaso	1 072	1 072	888	888
Įmokų surinkimas	254	254	259	259
Paslaugos, susijusios su VP	4 896	4 947	3 978	3 980
Pensijų ir investicinių fondų valdymas	7 548	-	795	290
Kitos paslaugų ir komisinių pajamos	939	3 000	992	1 838
Iš viso paslaugų ir komisinių pajamų	38 021	32 587	28 610	28 968
Paslaugų ir komisinių sąnaudos:				
Mokėjimo kortelių išlaidos	(5 435)	(5 434)	(5 126)	(5 126)
Kasos operacijos	(632)	(632)	(838)	(838)
Bankų korespondentų ir pinigų pervedimo sistemų mokesčiai	(619)	(483)	(583)	(458)
Finansinių duomenų pateikimo paslaugų mokesčiai	-	-	(304)	(304)
Paslaugos, susijusios su VP	(1 027)	(1 027)	(888)	(938)
Pensijų ir investicinių fondų valdymas	(559)	-	(49)	-
Kitos paslaugų ir komisinių sąnaudos	(669)	(468)	(570)	(450)
Iš viso paslaugų ir komisinių sąnaudų	(8 941)	(8 044)	(8 358)	(8 114)
Grynosios paslaugų ir komisinių pajamos	29 080	24 543	20 252	20 854

9 PASTABA KITOS VEIKLOS SĄNAUDOS

	2024-01-01 - 2024-12-31		2023-01-01 - 2023-12-31	
	Grupė	Bankas	Grupė	Bankas
<i>Pastatų ir patalpų nuoma</i>	(411)	(394)	(300)	(304)
<i>Pastatų ir patalpų komunaliniai mokesčiai</i>	(1 294)	(1 274)	(1 292)	(1 252)
<i>Kitos pastatų ir patalpų išlaidos</i>	(812)	(809)	(781)	(781)
<i>Transporto išlaidos</i>	(447)	(366)	(391)	(309)
<i>Teisinės išlaidos</i>	(117)	(117)	(703)	(703)
<i>Personalo ir kvalifikacijos kėlimo išlaidos</i>	(2 047)	(1 995)	(1 414)	(1 344)
<i>Kompiuterių ir ryšių išlaidos</i>	(16 697)	(14 864)	(11 987)	(10 983)
<i>Rinkodaros ir paramos išlaidos</i>	(6 434)	(4 086)	(5 331)	(2 524)
<i>Išlaidos banką aptarnaujančioms įstaigoms</i>	(4 761)	(4 389)	(4 099)	(3 611)
<i>Mokesčiai, baudos</i>	(2 862)	(2 220)	(2 404)	(1 803)
<i>Išlaidos dėl skolų išieškojimo</i>	(862)	(576)	(923)	(675)
<i>Kitos išlaidos</i>	(1 367)	(1 312)	(1 623)	(1 269)
<i>Iš viso</i>	(38 111)	(32 402)	(31 247)	(25 557)

Už dvylikos mėn. laikotarpį pasibaigusį 2024 m. gruodžio 31 d. apskaičiuota Banko laikinojo solidarumo įnašo suma lygi 0 Eur. 2024 m. II ketv. Kitos veiklos sąnaudose (eilutėje „Mokesčiai, baudos“) buvo apskaitytas 2,2 mln. Eur koregavimas, susijęs su metinio solidarumo įnašo už 2023 metus perskaičiavimu. Atitinkamai dėl apskaitytos laikinojo solidarumo įnašo korekcijos už 2023 metus, į 2024 m. II ketv. Pelno mokesčio sąnaudas įtrauktas 2023 m. apskaičiuoto pelno mokesčio atstatymas (0,4 mln. Eur).

10 PASTABA VERTĖS SUMAŽĖJIMAS

	2024-01-01 - 2024-12-31		2023-01-01 - 2023-12-31	
	Grupė	Bankas	Grupė	Bankas
<i>Paskolų vertės sumažėjimo (sąnaudos) / sąnaudų atstatymas</i>	(11 575)	(5 187)	(13 198)	(5 745)
<i>Atgautos anksčiau nurašytos paskolos</i>	176	161	210	208
<i>Finansinės nuomos (lizingo) vertės sumažėjimo (sąnaudos) / sąnaudų atstatymas</i>	82	81	(2 273)	(2 274)
<i>Atgautos anksčiau nurašytos finansinės nuomos gautinos sumos</i>	-	-	-	-
<i>Skolos vertybinių popierių vertės sumažėjimo sąnaudų atstatymas / (sąnaudos)</i>	150	148	369	378
<i>Lėšų bankuose vertės sumažėjimo (sąnaudos)</i>	42	42	(8)	(8)
<i>Kito finansinio turto vertės sumažėjimo sąnaudų atstatymas / (sąnaudos)</i>	120	120	(618)	(618)
<i>Investicijų į patrunuojamąsias įmones vertės sumažėjimo (sąnaudos)</i>	-	-	-	-
<i>Nefinansinio turto vertės sumažėjimo (sąnaudos) / sąnaudų atstatymas</i>	-	-	-	-
<i>Atgautos anksčiau nurašytos nefinansinio turto sumos</i>	-	-	-	-
<i>Atidėjiniai kitiems įsipareigojimams</i>	109	-	286	-
<i>Iš viso</i>	(10 896)	(4 635)	(15 232)	(8 059)

10 PASTABA
VERTĖS SUMAŽĖJIMAS (TĘSINYS)

	2024-01-01 - 2024-12-31		2023-01-01 - 2023-12-31	
	Grupė	Bankas	Grupė	Bankas
<u>Paskolų vertės sumažėjimas</u>				
Atidėjinių likutis sausio 1 d.	43 558	30 761	34 229	26 705
Atidėjinių paskolų vertės sumažėjimui pasikeitimas	11 575	5 187	7 860	4 846
Per laikotarpį nurašytos paskolos	(5 397)	(2 370)	(2 631)	(1 088)
Kiti veiksniai (perklasifikavimas, valiutų kursų pasikeitimas ir kt.)	(11)	(11)	-	1
Atidėjinių likutis gruodžio 31 d.	49 725	33 567	39 458	30 464
<u>Finansinės nuomos gautinų sumų vertės sumažėjimas</u>				
Atidėjinių likutis sausio 1 d.	7 574	6 768	5 300	4 494
Atidėjinių finansinės nuomos gautinų sumų vertės sumažėjimui pasikeitimas	(82)	(81)	657	656
Per laikotarpį nurašytos finansinės nuomos gautinos sumos	(805)	-	-	-
Kiti veiksniai (perklasifikavimas, valiutų kursų pasikeitimas ir kt.)	-	-	-	-
Atidėjinių likutis gruodžio 31 d.	6 687	6 687	5 957	5 150
<u>Skolos vertybinių popierių vertės sumažėjimas</u>				
Atidėjinių likutis sausio 1 d.	1 249	220	1 632	598
Atidėjinių skolos vertybinių popierių vertės sumažėjimui pasikeitimas	(150)	(148)	(106)	(117)
Per laikotarpį nurašyti skolos vertybiniai popieriai	-	-	-	-
Kiti veiksniai (perklasifikavimas, valiutų kursų pasikeitimas ir kt.)	-	-	(12)	1
Atidėjinių likutis gruodžio 31 d.	1 099	72	1 514	482
<u>Lėšų bankuose vertės sumažėjimas</u>				
Atidėjinių likutis sausio 1 d.	46	46	39	39
Atidėjinių lėšų bankuose vertės sumažėjimui pasikeitimas	(42)	(42)	16	16
Per laikotarpį nurašytos lėšų bankuose sumos	-	-	-	-
Kiti veiksniai (perklasifikavimas, valiutų kursų pasikeitimas ir kt.)	1	1	(1)	(1)
Atidėjinių likutis gruodžio 31 d.	5	5	54	54
<u>Kito finansinio turto vertės sumažėjimas</u>				
Atidėjinių likutis sausio 1 d.	1 118	1 101	506	490
Atidėjinių kito finansinio turto vertės sumažėjimui pasikeitimas	(120)	(120)	435	437
Per laikotarpį nurašytos kito finansinio turto sumos	(23)	(6)	(3)	(3)
Kiti veiksniai (perklasifikavimas, valiutų kursų pasikeitimas ir kt.)	-	-	-	(3)
Atidėjinių likutis gruodžio 31 d.	975	975	938	921

Pasikeitus aplinkos faktoriams, buvo pakeistos prielaidos ir įvertinimai, naudoti nustatant nemokumo tikimybių dydžius. Nemokumo tikimybių (PD) dydžiams nustatyti naudoti scenarijai rėmėsi institucijų skelbiamais ekonomikos pokyčių scenarijais, taip pat Grupės vadovybės vertinimo pagrindu nustatytomis šių scenarijų pasireiškimo tikimybėmis. Pabrėžtina, kad nors ataskaitų sudarymo metu naudotos ekonomikos prognozės jau atsižvelgė į vykstančią Rusijos invaziją į Ukrainą, tačiau nežinant jos baigties scenarijaus, egzistavo reikšmingi neapibrėžtumai dėl to, kaip tai paveiks tolesnes globalines, šalies ir sektorių vystymosi tendencijas. Dėl šių aplinkybių egzistuoja reikšminga tikimybė, kad faktiniai rezultatai skirsis nuo įvertinimų.

Scenarijų tikimybės ir svertinis vidutinis BVP augimas:

	2025		2026		2027		2028		2029	
	BVP	Tikimybė	BVP	Tikimybė	BVP	Tikimybė	BVP	Tikimybė	BVP	Tikimybė
2024 m. gruodžio 31 d.										
Bazinis scenarijus	2,90 %	60 %	2,90 %	60 %	2,70 %	60 %	2,50 %	60 %	2,50 %	60 %
Optimistinis scenarijus	4,00 %	15 %	4,00 %	15 %	3,50 %	15 %	3,10 %	15 %	3,10 %	15 %
Pesimistinis scenarijus	1,90 %	25 %	2,00 %	25 %	1,50 %	25 %	1,50 %	25 %	1,50 %	25 %
Svertinis vidutinis BVP augimas	2,82%		2,84%		2,52%		2,34%		2,34%	
2023 m. gruodžio 31 d.										
Bazinis scenarijus	1,80 %	60 %	3,10 %	60 %	3,30 %	60 %	2,21 %	60 %	2,15 %	60 %
Optimistinis scenarijus	2,50 %	15 %	3,80 %	15 %	4,00 %	15 %	3,50 %	15 %	3,10 %	15 %
Pesimistinis scenarijus	0,20 %	25 %	1,90 %	25 %	2,00 %	25 %	1,50 %	25 %	1,50 %	25 %
Svertinis vidutinis BVP augimas	1,51%		2,91%		3,08%		2,23%		2,13%	

Įšieškojimų koeficientų dydžiai, naudoti nuostoliams nemokumo atveju (LGD) įvertinti, taip pat buvo peržiūrėti atsižvelgiant į naujausius užstatų pardavimų rezultatus. Grupės vertės sumažėjimo sąnaudos dėl apskaitinių įvertinimų pasikeitimų įtakos sudarė: už dvylikos mėnesių laikotarpį, pasibaigusį 2024 m. gruodžio 31 d. 3 839 tūkst. Eur vertės sumažėjimo sąnaudų (visa įtaka dėl skaičiavimo parametru perskaičiavimo), už dvylikos mėnesių laikotarpį, pasibaigusį 2023 m. gruodžio 31 d. 7 008 tūkst. Eur vertės sumažėjimo sąnaudų.

10 PASTABA VERTĖS SUMAŽĖJIMAS (TĘSINYS)

Bankas ir Grupė neturi reikšmingų tiesioginių paskolinių pozicijų Rusijoje, Baltarusijoje ir Ukrainoje. Tačiau dėl geopolitinių rizikų ir netiesioginės Rusijos/Ukrainos karo įtakos per 2022 m., buvo pripažinta 390 tūkst. Eur vertės sumažėjimo sąnaudų. Dėl šių aplinkybių paskolos, kurių balansinė vertė 2022 m. gruodžio 31 d. atitinkamai sudarė 6 036 tūkst. Eur ir 5 840 tūkst. Eur buvo įtrauktos į Stebėsenos sąrašą (angl. Watch List) ir Nevykdančių įsipareigojimų klientų sąrašą (angl. NPE list). Dalies klientų finansinė padėtis pagerėjo ir rizikos, kylančios dėl geopolitinės situacijos, buvo suvaldytos, tad 2023 m. gruodžio 31 d. iš 6 036 tūkst. Eur įtrauktų į Stebimų paskolų sąrašą pozicijų liko 406 tūkst. Eur balansine verte. Iš nevykdančių įsipareigojimų Klientų paskolų, kurių bendroji balansinė vertė 2022 m. gruodžio 31 d. buvo 5 840 tūkst. Eur, 2023 m. gruodžio 31 d. tokių pozicijų nebeliko dėl Klientams panaikinto neveikumo statuso arba atliktų paskolų dengimų. 2024 m. gruodžio 31 d. pozicijų, kurios buvo įtrauktos į Stebimų paskolų sąrašą, liko 8 tūkst. Eur balansine verte, naujai įtrauktų klientų į minėtąjį sąrašą, dėl geopolitinės situacijos, įtraukta nebuvo. Iš 2022 m. gruodžio 31 d. pripažintų 390 tūkst. Eur vertės sumažėjimo sąnaudų, 2024 m. gruodžio 31 d. apskaitytas jų vertės sumažėjimo atstatymas visai nurodytai sumai.

11 PASTABA REIKŠMINGA INFORMACIJA APIE KITUS PELNO (NUOSTOLIŲ) ATASKAITOS STRAIPSNIS

Grynasis pelnas iš prekybinės veiklos

	2024-01-01 - 2024-12-31		2023-01-01 - 2023-12-31	
	Grupė	Bankas	Grupė	Bankas
<i>Grynasis pelnas (nuostoliai) iš operacijų vertybiniais popieriais</i>	13 708	551	4 471	(1 738)
<i>Grynasis pelnas iš operacijų užsienio valiuta ir susijusiomis išvestinėmis finansinėmis priemonėmis</i>	421	404	8 574	8 567
<i>Grynasis pelnas (nuostoliai) iš kitų išvestinių finansinių priemonių</i>	5 293	5 293	(1 097)	(1 097)
<i>Iš viso</i>	19 422	6 248	11 948	5 732

Į prekybinės veiklos rezultatą įtrauktas draudimo bendrovės turto (kai investavimo rizika tenka draudėjui) investavimo rezultatas (žr. žemiau) – už dvylikos mėnesių laikotarpį, pasibaigusį 2024 m. gruodžio 31 d. – 7 330 tūkst. Eur grynasis pelnas, už dvylikos mėnesių laikotarpį, pasibaigusį 2023 m. gruodžio 31 d. – 3 954 tūkst. Eur grynojo pelno.

Išlaidos, susijusios su draudimo veikla

	2024-01-01 - 2024-12-31		2023-01-01 - 2023-12-31	
	Grupė	Bankas	Grupė	Bankas
<i>Draudimo sutarčių įsipareigojimų pokyčio dalis, atspindinti turto (kai investavimo rizika tenka draudėjui) investavimo rezultata*</i>	(10 092)	-	(4 972)	-
<i>Likusių draudimo sutarčių įsipareigojimų pokyčiai ir kitos draudimo veiklos išlaidos</i>	(10 655)	-	(7 542)	-
<i>Viso išlaidų, susijusių su draudimo veikla</i>	(20 747)	-	(12 514)	-

*Draudimo bendrovės turto (kai investavimo rizika tenka draudėjui) investavimo rezultato, apskaityto kituose pelno (nuostolių) ataskaitos straipsniuose, detalizacija:

	2024-01-01 - 2024-12-31		2023-01-01 - 2023-12-31	
	Grupė	Bankas	Grupė	Bankas
<i>Palūkanų ir kitos panašios pajamos</i>	2 762	-	1 018	-
<i>Grynasis pelnas (nuostoliai) iš operacijų vertybiniais popieriais</i>	7 330	-	3 954	-
<i>Grynasis pelnas (nuostoliai) iš operacijų užsienio valiuta</i>	-	-	-	-
<i>Viso</i>	10 092	-	4 972	-

12 PASTABA SANDORIAI SU SUSIJUSIOMIS ŠALIMIS

Banko susijusiomis šalimis yra laikomos:

- Banko stebėtojų tarybos ir valdybos nariai (jie taip pat yra pagrindiniai Grupės valdymo sprendimus priimančios asmenys), artimi jų šeimos nariai bei įmonės, kurios yra kontroliuojamos, bendrai kontroliuojamos minėtų susijusių šalių;
- Banko patrunuojamosios įmonės;
- Banko akcininkai, turintys daugiau kaip 20 proc. Banko akcijų arba sudarantys bendrai veikiančių akcininkų grupę, kuri turi daugiau kaip 20% balsavimo teisių, todėl vertinami kaip turintys reikšmingą įtaką Grupei.

Per 2024 ir 2023 metus vykdant įprastinę veiklą buvo sudarytas tam tikras skaičius sandorių su susijusiomis šalimis. Šie sandoriai apima atsiskaitymus, paskolas, skolos vertybinius popierius, indėlius ir operacijas užsienio valiuta. Pagal vietinių teisės aktų reikalavimus, apie sudarytus reikšmingus sandorius su susijusiais asmenimis informacija skelbiama Banko interneto puslapyje (www.sb.lt) > Apie banką > Informacija > Pranešimai apie sandorius su susijusiais asmenimis).

Banko susijusioms šalims, išskyrus patrunuojamąsias įmones, išduotų paskolų ir iš jų priimtų indėlių likučiai pateikti toliau:

	2024-12-31		2023-12-31	
	Indėlių likučiai	Paskolų likučiai (įskaitant nebalansą)	Indėlių likučiai	Paskolų likučiai (įskaitant nebalansą)
<i>Tarybos, Valdybos nariai</i>	576	765	483	302
<i>Kitos susijusios šalys (išskyrus Banko patrunuojamąsias įmones)</i>	708	8 722	999	9 384
<i>Iš viso:</i>	1 284	9 487	1 482	9 686

2024 m. gruodžio 31 d. Banko individualių vertės sumažėjimo atidėjinių likučiai, susiję su paskolomis susijusioms šalims, išskyrus patrunuojamąsias įmones, sudarė 12 tūkst. Eur (2023 m. gruodžio 31 d. – 10 tūkst. Eur).

Banko vadovų darbo užmokesčio sąnaudos:

Banko atlygio politika nustato, kad valdymo organų nariams yra mokamas fiksuotas ir kintamas metinis atlygis. Kintamo atlygio fondas formuojamas priklausomai nuo Banko veiklos rezultatų, atsižvelgiant į esamas ir būsimas rizikas. Per dvylika mėnesių, pasibaigus 2024 m. gruodžio 31 d., fiksuoto ir kintamo atlygio suma (išmokų pinigais ir Banko akcijomis suma) Banko valdybos nariams sudarė 2 033 tūkst. Eur (2023 m. gruodžio 30 d.: 1 598 tūkst. Eur).

Sandoriai su patrunuojamomis įmonėmis:

Toliau pateikti Banko sandorių su patrunuojamosiomis įmonėmis balanso likučiai:

	2024-12-31		2023-12-31	
	Indėlių likučiai	Paskolų likučiai (įskaitant nebalansą)	Indėlių likučiai	Paskolų likučiai (įskaitant nebalansą)
<i>Ne finansinės institucijos</i>	60 598	75 211	35 155	43 820
<i>t. sk. UAB Modernizavimo fondas ir UAB Modernizavimo fondas 2</i>	52 665	75 211	24 634	43 820
<i>Finansinės institucijos</i>	13	308 445	52	263 192
	60 611	383 656	35 207	307 012

Banko sandorių su patrunuojamosiomis įmonėmis balanso likučiai:

	2024-12-31	2023-12-31
<i>Turtas</i>		
<i>Paskolos</i>	290 817	277 623
<i>t. sk. UAB Modernizavimo fondas ir UAB Modernizavimo fondas 2</i>	75 211	30 070
<i>Kitas turtas</i>	-	-
<i>Banko investicija į patrunuojamąsias įmones</i>	84 069	76 672
<i>t. sk. UAB Modernizavimo fondas ir UAB Modernizavimo fondas 2</i>	270	100
<i>Įsipareigojimai ir akcininkų nuosavybė</i>		
<i>Indėliai</i>	60 611	35 207
<i>t. sk. UAB Modernizavimo fondas ir UAB Modernizavimo fondas 2</i>	52 665	24 634
<i>Kiti įsipareigojimai</i>	-	-

12 PASTABA SANDORIAI SU SUSIJUSIOMIS ŠALIMIS (TĘSINYS)

Pajamos ir išlaidos iš Banko sandorių su patrunuojamosiomis įmonėmis:

	2024-01-01 – 2024-12-31	2023-01-01 – 2023-12-31
Pajamos		
<i>Palūkanos</i>	16 898	10 314
<i>t. sk. UAB Modernizavimo fondas ir UAB Modernizavimo fondas 2</i>	2 761	925
<i>Komisinių pajamos</i>	6 432	1 792
<i>t. sk. UAB Modernizavimo fondas ir UAB Modernizavimo fondas 2</i>	4 268	1 692
<i>Pajamos iš operacijų užsienio valiuta</i>	-	-
<i>Investicijų į patrunuojamąsias įmones, apskaitomų taikant nuosavybės metodą, pelno arba nuostolių dalis</i>	7 227	(4 267)
<i>Kitos pajamos</i>	785	2 001
Sąnaudos		
<i>Palūkanos</i>	(153)	(88)
<i>Veiklos sąnaudos</i>	940	155
<i>Paskolų (vertės sumažėjimas) / vertės sumažėjimo atstatymas</i>	151	(162)
<i>t. sk. UAB Modernizavimo fondas ir UAB Modernizavimo fondas 2</i>	151	(162)
<i>Investicijų į patrunuojamąsias įmones (vertės sumažėjimas) / vertės sumažėjimo atstatymas</i>	-	-

2024 m. gruodžio 31 d. Banko individualių vertės sumažėjimo atidėjinių likučiai, susiję su paskolomis patrunuojamosioms įmonėms, t. y. UAB Modernizavimo fondas ir UAB Modernizavimo fondas 2, sudarė 804 tūkst. Eur (2023 m. gruodžio 31 d. – 653 tūkst. Eur).

13 PASTABA LIKVIDUMO IR OPERACINĖ RIZIKOS

Likvidumo rizika

Likvidumo rizika - tai rizika, kad Bankas ir/ar Grupė nesugebės laiku įvykdyti finansinių įsipareigojimų arba nesugebės gauti finansinių išteklių per trumpą laikotarpį, paimdamas paskolą ar parduodamas turtą.

Likvidumo rizikos valdymo procesas

Likvidumo rizikos valdymas priklauso nuo Banko ir/ar Grupės sugebėjimo padengti finansinių išteklių trūkumą skolinantis iš rinkos bei nuo pačios rinkos likvidumo. Likvidumo rizikos valdymą reglamentuoja Likvidumo rizikos valdymo tvarka, kurią patvirtino Banko valdyba. Šioje tvarkoje išskirtas trumpalaikio ir ilgalaikio likvidumo rizikos valdymas. Einamojo likvidumo valdymas grindžiamas įeinančių ir išeinančių pinigų srautų kontrole. Ilgalaikis likvidumas valdomas limitų sistema.

Toliau esančiose lentelėse pateiktas turtas ir įsipareigojimai pagal jų likusius sutartyse numatytus terminus. Tačiau kai kurių turto ir įsipareigojimų rūšių tikrieji terminai gali būti ilgesni, nes, pavyzdžiui, dalis paskolų ir indėlių pratęsiami ir dėl šios priežasties nutolsta trumpalaikių paskolų bei indėlių iki pareikalavimo realieji sugražinimo terminai.

Grupės turto ir nuosavybės struktūra pagal terminus 2024 m. gruodžio 31 d.:

	Kiekvienu pareikalavimu	Iki 1 mėn.	1-3 mėn.	3-6 mėn.	6-12 mėn.	1-3 metai	Virš 3 metų	Nenustatyti terminai	Iš viso
<i>Iš viso turto</i>	395 269	116 024	153 219	160 207	425 295	1 595 341	1 809 431	267 833	4 922 619
<i>Iš viso įsipareigojimų ir akcininkų nuosavybės</i>	1 737 798	176 048	289 121	581 947	619 368	269 001	664 164	585 172	4 922 619
<i>Grynoji likvidumo spraga</i>	(1 342 529)	(60 024)	(135 902)	(421 740)	(194 073)	1 326 340	1 145 267	(317 339)	-

13 PASTABA LIKVIDUMO IR OPERACINĖ RIZIKOS (TĘSINYS)

Grupės turto ir nuosavybės struktūra pagal terminus 2023 m. gruodžio 31 d.:

	Kiekvienu pareikalavimu	Iki 1 mėn.	1-3 mėn.	3-6 mėn.	6-12 mėn.	1-3 metai	Virš 3 metų	Nenustatyti terminai	Iš viso
<i>Iš viso turto</i>	751 774	149 609	143 559	332 813	347 087	1 268 334	1 586 171	229 974	4 809 321
<i>Iš viso įsipareigojimų ir akcininkų nuosavybės</i>	1 783 540	119 671	223 317	452 169	1 261 637	233 444	192 415	543 128	4 809 321
<i>Grynoji likvidumo spraga</i>	(1 031 766)	29 938	(79 758)	(119 356)	(914 550)	1 034 890	1 393 756	(313 154)	-

Banko turto ir nuosavybės struktūra pagal terminus 2024 m. gruodžio 31 d.:

	Kiekvienu pareikalavimu	Iki 1 mėn.	1-3 mėn.	3-6 mėn.	6-12 mėn.	1-3 metai	Virš 3 metų	Nenustatyti terminai	Iš viso
<i>Iš viso turto</i>	386 498	101 596	424 193	134 332	378 913	1 459 736	1 701 989	123 800	4 711 057
<i>Iš viso įsipareigojimų ir akcininkų nuosavybės</i>	1 736 110	159 146	288 826	586 224	612 963	257 430	483 354	587 004	4 711 057
<i>Grynoji likvidumo spraga</i>	(1 349 612)	(57 550)	135 367	(451 892)	(234 050)	1 202 306	1 218 635	(463 204)	-

Banko turto ir nuosavybės struktūra pagal terminus 2023 m. gruodžio 31 d.:

	Kiekvienu pareikalavimu	Iki 1 mėn.	1-3 mėn.	3-6 mėn.	6-12 mėn.	1-3 metai	Virš 3 metų	Nenustatyti terminai	Iš viso
<i>Iš viso turto</i>	743 244	141 878	368 211	309 950	313 679	1 163 512	1 472 432	110 204	4 623 110
<i>Iš viso įsipareigojimų ir akcininkų nuosavybės</i>	1 697 258	108 893	223 678	455 837	1 255 860	228 600	108 543	544 441	4 623 110
<i>Grynoji likvidumo spraga</i>	(954 014)	32 985	144 533	(145 887)	(942 181)	934 912	1 363 889	(434 237)	-

Operacinė rizika

Operacinė rizika – tai rizika patirti nuostolių dėl netinkamų arba neįgyvendintų vidaus kontrolės procesų, darbuotojų klaidų ir (ar) neteisėtų veiksmų bei informacinių sistemų veiklos sutrikimų arba dėl išorės įvykių įtakos. Operacinė rizika, skirtingai nuo kitų rizikos rūšių (kredito, rinkos, likvidumo), nėra prisiimama tikslingai, tikintis gauti naudos, ji atsiranda savaime vykdant Banko.

2024 metais Bankas ir toliau tobulino Banko ir Banko grupės įmonių operacinės ir reputacijos rizikos valdymo bei įvykių registravimo sistemas. Nuo 2023-12-01 operacinės rizikos įvykiai registruojami Paslaugų banke. Sprendimas migruoti į Paslaugų banką priimtas dėl patogesnių JIRA funkcionalumų, vieningos registracijos vietos. Nuo šiol operacinės rizikos įvykius Paslaugų banke gali registruoti visi Banko, UAB „SB lizingas“, Gyvybės draudimo „SB draudimas“ ir UAB „SB Asset Management“ darbuotojai. Taip pat atnaujintos Operacinės rizikos ir Reputacijos rizikos valdymo tvarkos, kuriose reglamentuota operacinės ir reputacijos rizikų valdysena Grupės mastu, parengta nauja Operacinės rizikos įvykių registravimo OR registre instrukcija. 2024 metų pradžioje atnaujinti e-mokymai Operacinės rizikos tema, skirti visos Grupės darbuotojams.

Šiais metais ir toliau reikšmingas dėmesys bus skiriamas Banko veiklos tęstinumo valdymui, numatytas Kompleksinis testavimas. Taip pat didelis dėmesys bus skirtas Svarbių užsakomųjų paslaugų rizikos valdymui ir monitoringui, operacinės ir reputacijos rizikos kultūros stiprinimui visos Banko grupės mastu.

14 PASTABA

FINANSINIS TURTAS IR ĮSIPAREIGOJIMAI, VERTINAMI TIKRAJA VERTE

Tikrųjų verčių nustatymo hierarchija priklauso nuo įvestinių duomenų nustatymo tipo:

- Pirmasis lygis – identiško Grupės turimam turto ir įsipareigojimų kotiruojamos kainos (nekoreguotos) stebimos aktyvioje rinkoje ar viešos kainos kotiruotės;
- Antrasis lygis – įvestiniai duomenys, kurie nėra kotiruojamos kainos, įtrauktos į pirmojo lygio vertinimą. Šie duomenys arba yra tiesiogiai stebimi rinkoje, arba netiesiogiai (t. y. išvestiniai duomenys);
- Trečiasis lygis – įvestiniai duomenys nėra paremti tiesiogiai rinkoje stebima informacija.

Grupės tikrosios vertės nustatymo procesas, lyginant su aprašytu 2023 m. finansinėje atskaitomybėje, per dvylikos mėnesių laikotarpį, pasibaigusį 2024 m. gruodžio 31 d., reikšmingai nesikeitė, finansinio turto ir įsipareigojimų tikrosios vertės nustatymui naudojami 2023 m. finansinėje atskaitomybėje aprašyti metodai ir modeliai, kuriems taikytos analogiškos aprašytoms prielaidos.

Finansinio turto ir finansinių įsipareigojimų vertinimas remiantis tikrosios vertės hierarchija

	2024-12-31		2023-12-31	
	Grupė	Bankas	Grupė	Bankas
PIRMASIS LYGIS				
<i>Prekybos knygos vertybiniai popieriai</i>	188 572	2 881	140 318	5 414
<i>Investiciniai vertybiniai popieriai, vertinami tikraja verte</i>	41 239	41 239	70 054	70 054
Iš viso I vertinimo lygio finansinio turto	229 811	44 120	210 372	75 468
ANTRASIS LYGIS				
<i>Išvestinės finansinės priemonės - turtas</i>	1 093	1 093	251	241
<i>Išvestinės finansinės priemonės - įsipareigojimai</i>	(123)	(123)	(1 041)	(1 041)
<i>Prekybos knygos vertybiniai popieriai</i>	23 472	-	-	-
Iš viso II vertinimo lygio finansinio turto	24 442	970	(790)	(800)
TREČIASIS LYGIS				
<i>Prekybos knygos vertybiniai popieriai</i>	23 066	10 662	67 359	14 988
<i>Investiciniai vertybiniai popieriai, vertinami tikraja verte</i>	2 629	2 381	4 446	4 328
Su sekiurizacija susijęs finansinis turtas				
<i>Nelistinguojami nuosavybės vertybiniai popieriai</i>	270	270	100	100
<i>Suteiktos paskolos</i>	6 137	6 137	3 208	3 208
Iš viso III vertinimo lygio finansinio turto	32 102	19 450	75 113	22 624

III vertinimo lygio instrumentų tikrosios vertės pokyčių analizė:

Grupė	Prekybos knygos vertybiniai popieriai		Investiciniai vertybiniai popieriai, vertinami tikraja verte	
	2024-01-01 - 2024-12-31	2023-01-01 - 2023-12-31	2024-01-01 - 2024-12-31	2023-01-01 - 2023-12-31
Likutis gruodžio 31 d.	67 359	46 335	4 446	6 602
Apskaitos principų pasikeitimo įtaka	-	-	-	-
Likutis sausio 1 d.	67 359	46 335	4 446	6 602
Įsigijimai	18 297	20 881	-	-
Pardavimai / išpirkimas / pripažinimo nutraukimas	(21 030)	(19 486)	(2 017)	(2 057)
Įgyta verslo sandorio įsigijimo metu (žr. 2 pastabą)	-	35 835	-	-
Perklasifikavimai	(40 710)	(14 568)	-	-
Pokytis dėl sukauptų / išmokėtų palūkanų	(165)	309	-	56
Tikrosios vertės pokytis	(685)	(1 947)	200	(155)
Likutis gruodžio 31 d.	23 066	67 359	2 629	4 446

14 PASTABA FINANSINIS TURTAS IR ĮSIPAREIGOJIMAI, VERTINAMI TIKRAJA VERTE (TĘSINYS)

Atsiradus poreikiui suvienodinti prekybos knygos vertybinių popierių priskyrimą tikrosios vertės hierarchijos lygiams Grupės įmonėse buvo atliktas 40,710 tūkst. Eur vertės prekybos knygos vertybinių popierių perklasifikavimas iš trečiojo į pirmąją bei antrąją hierarchijos lygius, o 120 tūkst. Eur vertės prekybos knygos vertybiniai popieriai buvo perklasifikuoti į investicinius vertybinius popierius.

Bankas	Prekybos knygos vertybiniai popieriai		Investiciniai vertybiniai popieriai, vertinami tikraja verte	
	2024-01-01 - 2024-12-31	2023-01-01 - 2023-12-31	2024-01-01 - 2024-12-31	2023-01-01 - 2023-12-31
<i>Likutis gruodžio 31 d.</i>	14 988	17 888	4 328	6 602
<i>Apskaitos principų pasikeitimo įtaka</i>	-	-	-	-
<i>Likutis sausio 1 d.</i>	14 989	17 888	4 328	6 602
<i>Įsigijimai</i>	16 770	18 313	-	-
<i>Pardavimai / išpirkimas / pripažinimo nutraukimas</i>	(19 973)	(19 416)	(2 017)	(2 057)
<i>Perklasifikavimai</i>	(1 112)	-	-	-
<i>Pokytis dėl sukauptų / išmokėtų palūkanų</i>	(158)	301	-	56
<i>Tikrosios vertės pokytis</i>	146	(2 098)	70	(273)
<i>Likutis gruodžio 31 d.</i>	10 662	14 988	2 381	4 328

	2024-01-01 – 2024-12-31		2023-01-01 – 2023-12-31	
	Grupė	Bankas	Grupė	Bankas
<i>Bendras rezultatas iš finansinių priemonių, vertinamų III lygiu, įtrauktas į pelno (nuostolių) ataskaitą</i>	(485)	216	(2 102)	(2 371)

Investicinių vertybinių popierių, vertinamų amortizuota savikaina, tikroji vertė:

Tikroji Grupės vertybinių popierių, vertinamų amortizuota savikaina, vertė yra pagrįsta rinkos kainomis arba brokerių/dilerių kotiruotėmis – t.y. naudotas tikrosios vertės vertinimo metodas atitinka tikrosios vertės hierarchijos 1 lygį.

	2024-12-31		2023-12-31	
	Balansinė vertė	Tikroji vertė	Balansinė vertė	Tikroji vertė
<i>Investiciniai vertybiniai popieriai, vertinami amortizuota savikaina</i>	726 937	717 454	751 227	712 594

15 PASTABA INFORMACIJA APIE SEGMENTUS

Verslo segmentai

Atsižvelgiant į atnaujintą Banko strategiją, veiklos modelis ir strateginiai sprendimai skirstomi pagal tris verslo linijas – verslo, privačių klientų ir investicijų. Dėl šių priežasčių Grupės segmentų informacija nuo 2024 m. sausio 1 d. pateikiama kita nei ankstesniais laikotarpiais forma. Palyginamoji 2023 m. informacija taip pat pateikiama nauja forma.

Grupės verslo segmentų pagrindiniai rodikliai, įtraukti į dvylikos mėnesių laikotarpio, pasibaigusio 2024 m. gruodžio 31 d. pelno (nuostolių) ataskaitą ir 2024 m. gruodžio 31 d. finansinės padėties ataskaitą, apibendrinti toliau.

	2024-12-31			
	Segmentai pagal pelno centrus			
	Verslo klientų	Privačių klientų	Investicijų	Iš viso
<i>Grynosios palūkanų pajamos</i>	90 664	54 065	15 479	160 209
<i>Grynosios paslaugų ir komisinių pajamos</i>	13 742	9 373	5 965	29 080
<i>Grynasis pelnas iš draudimo veiklos</i>	-	1 078	4 572	5 650
<i>Kitos pajamos</i>	2 912	1 416	3 699	8 027
<i>Darbo užmokesčio ir susijusios sąnaudos</i>	(21 651)	(20 305)	(7 551)	(49 507)
<i>Kitos veiklos sąnaudos</i>	(16 911)	(22 842)	(6 364)	(46 117)
<i>Vertės sumažėjimo nuostoliai</i>	(5 092)	(5 926)	122	(10 896)
<i>Pelnas prieš pelno mokesťį</i>	63 665	16 859	15 922	96 446
<i>Pelno mokesčio sąnaudos</i>	-	(17 659)	-	(17 659)
<i>Grynasis segmento rezultatas</i>		78 786		
<i>Segmento turto iš viso</i>	2 113 076	1 314 491	1 495 053	4 922 619

15 PASTABA INFORMACIJA APIE SEGMENTUS (TĘSINYS)

Grupės pagrindinių verslo segmentų pagrindiniai rodikliai (koreguoti), įtraukti į dvylikos mėnesių laikotarpio, pasibaigusio 2024 m. gruodžio 31 d. pelno (nuostolių) ataskaitą ir 2023 m. gruodžio 31 d. finansinės padėties ataskaitą, apibendrinti toliau.

	2023-12-31			
	Segmentai pagal pelno centrus			Iš viso
	Verslo klientų	Privačių klientų	Investicijų	
Grynosios palūkanų pajamos	66 435	38 011	52 407	156 853
Grynosios paslaugų ir komisinių pajamos	11 799	5 105	3 348	20 251
Grynasis pelnas iš draudimo veiklos	-	(8)	(1 464)	(1 472)
Kitos pajamos	2 733	2 830	2 614	8 177
Darbo užmokesčio ir susijusios sąnaudos	(16 218)	(15 680)	(4 328)	(36 226)
Kitos veiklos sąnaudos	(12 010)	(19 645)	(4 955)	(36 610)
Vertės sumažėjimo nuostoliai	(6 610)	(8 614)	(9)	(15 232)
Pelnas prieš pelno mokesťį	46 129	2 000	47 613	95 742
Pelno mokesčio sąnaudos		(20 367)		
Grynasis segmento rezultatas		75 375		
Segmento turto iš viso	1 782 081	1 089 423	1 937 826	4 809 331

16 PASTABA ATRINKTA INFORMACIJA APIE FINANSINĘ GRUPĘ

Vadovaujantis vietiniais įstatymais, Bankas privalo atskleisti tam tikrą informaciją apie Finansinę grupę. Bankas 2024 m. gruodžio 31 d. turėjo šias patrunuojamąsias įmones, konsoliduojamas priežiūriniais tikslais (Bankas kartu su šiomis patrunuojamosiomis įmonėmis sudarė Finansinę grupę, visi Finansinę grupę sudarantys ūkio subjektai veikia Lietuvoje):

1. UAB „SB turto fondas“ (nekilnojamojo turto valdymo veikla),
2. UAB „SB lizingas“ (vartotojiškas finansavimas),
3. UAB „SB Asset Management“ (investicijų valdymo veikla).

Bankas 2023 m. gruodžio 31 d. turėjo šias patrunuojamąsias įmones, konsoliduojamas priežiūriniais tikslais (Bankas kartu su šiomis patrunuojamosiomis įmonėmis sudarė Finansinę grupę, visi Finansinę grupę sudarantys ūkio subjektai veikia Lietuvoje):

1. UAB Šiaulių banko lizingas (vartotojiškas finansavimas).
2. UAB „SB turto fondas“ (nekilnojamojo turto valdymo veikla),
3. UAB „SB lizingas“ (vartotojiškas finansavimas).
4. UAB „SB Asset Management“ (fondų valdymo veikla).

Sudarant Finansinės grupės finansines ataskaitas, į Finansinę grupę neįeinančios Banko patrunuojamosios įmonės nėra konsoliduotos pagal 10 TFAS reikalavimus ir konsoliduotame Finansinės grupės balanse pateiktos kaip investicijos į patrunuojamąsias įmones, apskaitomos nuosavybės metodu, taip pat kaip ir Banko balanse. Toks pateikimas atitinka priežiūros tikslais Banko teikiamas atskaitomybes, sudaromas pagal Europos parlamento ir tarybos reglamentą (ES) Nr. 575/2013 (CRR).

16 PASTABA
ATRINKTA INFORMACIJA APIE FINANSINĘ GRUPĘ (TĘSINYS)

Sutrumpinta Finansinės grupės finansinės padėties ataskaita

	2024-12-31	2023-12-31
TURTAS		
Pinigai ir pinigų ekvivalentai	387 680	743 733
Prekybos knygos vertybiniai popieriai	18 020	20 522
Gautinos sumos iš kitų bankų	3 121	3 013
Išvestinės finansinės priemonės	1 093	241
Klientams suteiktos paskolos	3 117 700	2 645 104
Finansinės nuomos gautinos sumos	316 897	286 533
Investiciniai vertybiniai popieriai, vertinami tikrąja verte	43 868	74 500
Investiciniai vertybiniai popieriai, vertinami amortizuota savikaina	716 864	739 869
Investicijos į patronuojamąsias ir asocijuotas įmones	38 180	32 628
Nematerialusis turtas	40 569	41 919
Ilgalaikis materialusis turtas	15 070	15 116
Investicinis turtas	-	993
Ataskaitinio laikotarpio pelno mokesčio permoka	82	9
Atidėtojo pelno mokesčio turtas	6 074	7 575
Kitas turtas	17 343	20 014
Iš viso turto:	4 722 561	4 631 769
ĮSIPAREIGOJIMAI		
Įsiskolinimai kitiems bankams ir finansų institucijoms	67 926	571 750
Išvestinės finansinės priemonės	123	1 041
Klientams mokėtinos sumos	3 537 972	3 163 157
Specialieji ir skolinimo fondai	23 037	15 718
Išleisti skolos vertybiniai popieriai	448 159	276 480
Ataskaitinių metų pelno mokesčio įsipareigojimai	206	6 412
Atidėto pelno mokesčio įsipareigojimai	6 141	6 125
Kiti įsipareigojimai	52 492	46 603
Iš viso įsipareigojimų:	4 136 056	4 087 286
NUOSAVYBĖ		
Akcinis kapitalas	192 269	192 269
Akcijų priedai	25 534	25 534
Savos akcijos (-)	-	(1 500)
Atsargos kapitalas	756	756
Privalomasis rezervas	60 903	47 681
Rezervas savoms akcijoms įsigyti	11 625	20 000
Finansinių priemonių perkainojimo rezervas	(2 989)	(5 426)
Kitą akcininkų nuosavybę	1 404	1 603
Nepaskirstytas pelnas	297 003	263 566
Nekontroliuojanti dalis	-	-
Iš viso nuosavybės:	586 505	544 483
Iš viso įsipareigojimų ir akcininkų nuosavybės:	4 722 561	4 631 769

16 PASTABA
ATRINKTA INFORMACIJA APIE FINANSINĘ GRUPĘ (TĘSINYS)

Sutrumpinta Finansinės grupės pelno (nuostolių) ataskaita

	už dvylikos mėn. laikotarpį, pasibaigusį	
	2024-12-31	2023-12-31
<i>Palūkanų pajamos, pripažintos taikant faktinių palūkanų metodą</i>	243 291	195 477
<i>Kitos panašios pajamos</i>	24 955	21 096
<i>Palūkanų ir kitos panašios išlaidos</i>	(110 002)	(60 113)
Grynosios palūkanų pajamos	158 244	156 460
<i>Paslaugų ir komisinių pajamos</i>	38 442	28 642
<i>Paslaugų ir komisinių išlaidos</i>	(8 871)	(8 207)
Grynosios paslaugų ir komisinių pajamos	29 571	20 435
<i>Grynasis pelnas iš prekybinės veiklos</i>	6 304	5 481
<i>Grynasis pelnas (nuostoliai) iš finansinio turto vertės pripažinimo nutraukimo</i>	544	809
<i>Grynasis pelnas (nuostoliai) už parduotą materialųjį turtą</i>	593	864
<i>Kitos veiklos pajamos</i>	982	881
<i>Darbo užmokesčio ir susijusios sąnaudos</i>	(48 844)	(35 531)
<i>Nusidėvėjimo ir amortizacijos sąnaudos</i>	(7 893)	(5 386)
<i>Išlaidos, susijusios su draudimo veikla</i>	-	-
<i>Kitos veiklos sąnaudos</i>	(37 674)	(30 569)
Veiklos pelnas prieš vertės sumažėjimą	101 827	113 444
<i>Paskolų ir kito turto vertės sumažėjimo nuostoliai</i>	(10 898)	(15 223)
<i>Investicijų į patrunuojamąsias įmones vertės sumažėjimo nuostoliai</i>	-	-
<i>Investicijų į patrunuojamąsias įmones, apskaitomų taikant nuosavybės metodą, pelno arba nuostolių dalis</i>	5 429	(2 471)
Pelnas prieš pelno mokestį	96 358	95 750
<i>Pelno mokesčio sąnaudos</i>	(17 608)	(20 366)
Tęsiamos veiklos pelnas	78 750	75 384
<i>Nutraukiamos veiklos pelnas (nuostoliai), po mokesčių</i>	-	-
Grynasis pelnas	78 750	75 384
Grynasis pelnas priskirtinas:		
<i>Banko akcininkams</i>	78 750	75 384
<i>iš tęsiamos veiklos</i>	78 750	75 384
<i>iš nutraukiamos veiklos</i>	-	-
<i>Nekontroliuojančiai daliai</i>	-	-

Sutrumpinta Finansinės grupės bendrųjų pajamų ataskaita

	už dvylikos mėn. laikotarpį, pasibaigusį	
	2024-12-31	2023-12-31
Grynasis pelnas	78 750	75 384
Kitos bendrosios pajamos (nuostoliai):		
<i>Straipsniai, kurie vėliau gali būti perklasifikuojami į pelną (nuostolius):</i>		
<i>Finansinio turto perkainojimo pelnas (nuostoliai)</i>	3 046	1 669
<i>Atidėtasis pelno mokestis, susijęs su finansinio turto perkainojimu</i>	(609)	(334)
Kitos bendrosios pajamos, atėmus atidėtąjį pelno mokestį	2 437	1 335
Bendrųjų pajamų iš viso	81 187	76 719
Bendrosios pajamos priskirtinos:		
<i>Banko akcininkams</i>	81 187	76 719
<i>Nekontroliuojančiai daliai</i>	-	-
	81 187	76 719

17 PASTABA
POATASKAITINIAI ĮVYKIAI

2025 m. sausio mėn. Bankas įsigijo 2 milijonus vnt. savų akcijų, už kurias buvo sumokėta 1.8 milijono Eur. Akcijų įsigijimo tikslas - mažinti Banko įstatinį kapitalą, anuliuojant Banko įsigytas akcijas.

Po ataskaitinio laikotarpio pabaigos nebuvo kitų reikšmingų įvykių, kurie turėtų įtakos šioms finansinėms ataskaitoms.

PAPILDOMA INFORMACIJA

už dvylikos mėnesių laikotarpį, pasibaigusį 2024 m. gruodžio 31 d.

AB Šiaulių banko (toliau – Bankas) papildoma informacija, parengta už laikotarpį nuo 2024 m. sausio 1 d. iki 2024 m. gruodžio 31 d.

Dokumente pateiktų alternatyvių veiklos rodiklių aprašymas pateiktas Banko svetainėje:

[Titulinis](#) > [Banko investuotojams](#) > [Finansinė informacija](#) > [Alternatyvūs veiklos rodikliai](#)

VEIKLOS REZULTATAI

- **Finansiniai tikslai.** Šiaulių banko grupė 2024 metais pademonstravo stiprius rezultatus ir sėkmingai pasiekė visus savo finansinius tikslus
- **Pelnas.** Šiaulių banko grupė uždirbo rekordinį grynąjį pelną – 78,8 mln. Eurų
- **Paskolų portfelis.** Paskolų portfelis per metus išaugo 17 proc. ir viršijo 3,4 mlrd. eurų
- **Indėliai.** Klientų laikomų lėšų portfelis per metus augo 12 proc. ir pasiekė beveik 3,6 mlrd. eurų
- **Paslaugų ir komisinių pajamos.** Grynosios paslaugų ir komisinių pajamos per metus augo 44 proc. ir viršijo 29 mln. eurų
- **Dividendai.** Akcininkams ruošiamasi siūlyti išmokėti 50 proc. 2024 m. grynojo pelno, t.y. 0,061 euro akcijai, dividendų
- **Savų akcijų supirkimas.** Skirsime iki 5 proc. 2024 m. grynojo pelno savoms akcijoms įsigyti
- **Naujas pavadinimas.** Artimiausiam akcininkų susirinkime bus teikiamas siūlymas pakeisti Šiaulių banko pavadinimą

Pagrindinių veiklos rodiklių apžvalga

„2024 metais sėkmingai integravome INVL mažmeninį verslą į Šiaulių banko grupę, pristatėme atnaujintą ilgalaikę banko viziją ir strategiją bei pradėjome verslo transformaciją, kuri, tikime, atneš daugiau vertės mūsų klientams, akcininkams ir visuomenei.

Pradėję įgyvendinti strateginius projektus, tokius kaip pagrindinės bankininkystės platformos keitimą, pasirengimą prekės ženklo atnaujinimui, išlaikėme ir aukštą pelningumą bei paslaugų kokybę, sėkmingai valdydami rizikos rodiklius ir sąnaudas.

Pirmą kartą įgyvendintos mūsų obligacijų emisijos ir atnaujinta dividendų politika rodo mūsų įsipareigojimus efektyviai naudoti kapitalą ir išlaikyti aukštą gražą akcininkams transformacijos laikotarpiu“, – sako banko Administracijos vadovas Vytautas Sinius.

Šiaulių banko grupė per 2024 m. uždirbo 78,8 mln. eurų neaudituito grynojo pelno - 5 proc. daugiau nei 2023 m. Veiklos pelnas prieš vertės sumažėjimą ir pelno mokestį siekė 107,3 mln. eurų - 3 proc. mažiau, palyginti su 2023 m., kai veiklos pelnas siekė 111,0 mln. eurų.

Grynosios palūkanų pajamos per metus augo 2 proc. ir siekė 160,2 mln. eurų, o grynosios paslaugų ir komisinių pajamos augo 44 proc. ir viršijo 29 mln. eurų. Vien paskutinį 2024 m. ketvirtį pastarosios pajamos augo 11 proc. palyginti su 2024 m. III ketvirčiu.

Per metus augo visi pagrindiniai finansavimo segmentai, o bendras paskolų portfelis padidėjo 17 proc. (503 mln. eurų) iki 3,43 mlrd. eurų. Per metus pasirašyta 1,5 mlrd. eurų vertės naujų kreditavimo sutarčių, 14 proc. daugiau nei per 2023 m. (1,3 mlrd. eurų).

Paskolų portfelio kokybė išlieka gera – per 2024–uosius buvo suformuota 11,3 mln. eurų atidėjinių paskoloms, t.y. 4 mln. eurų mažiau nei 2023 m. Praėjusių metų paskolų portfelio rizikos kaštų rodiklis (CoR) siekė 0,35 proc. (2023 m. atitinkamo laikotarpio – 0,54 proc.).

Klientų indėlių portfelis nuo metų pradžios augo 12 proc. (383 mln. eurų) ir metų pabaigoje viršijo 3,5 mlrd. eurų. Per metus terminuotųjų indėlių suma išaugo 22 proc. (348 mln. eurų) ir viršijo 1,9 mlrd. eurų, o jų dalis visame indėlių portfelyje išaugo 5 p.p. iki 54 proc.

Ketvirtąjį šių metų ketvirtį banko kapitalo struktūra buvo sustiprinta 50 mln. eurų papildoma pirmo kapitalo lygio (AT1) obligacijų emisija. Per 2024 m. išleistos emisijos reikšmingai sustiprino bei diversifikavo kapitalo bazę kas leidžia toliau sparčiai augti ir tuo pačiu užtikrinti aukštą gražą investuotojams.

Valdyba, atsižvelgdama į atnaujintą dividendų politiką bei vertindama sėkmingus metus, stiprią kapitalo poziciją ir prognozuojamą veiklos aplinką, ketina svarstyti ir eiliniam Banko visuotiniam akcininkų susirinkimui teikti tvirtinti sprendimą išmokėti 50 proc. 2024 m. grynojo pelno, t.y. 0,061 euro akcijai, dividendų.

Šiaulių bankas yra supirkęs savo akcijų už 10,2 mln. bei planuoja toliau skelbti naujas supirkimo programas atsižvelgdamas į Europos Centrinio Banko (ECB) leidimą, suteiktą 2024 m. rugpjūčio 15 d. Bankas taip pat siūlys skirti iki 5 proc. 2024 m. grynojo pelno savų akcijų įsigijimui, kad sumažintų kapitalą, bei siekdamas suteikti akcijų, kaip dalį atidėto kintamojo atlygio, Šiaulių banko grupės darbuotojams.

Grupės išlaidų ir pajamų santykis metų pabaigoje siekė 49,0 proc.¹ (2023 m. - 41,2 proc.¹), o nuosavo kapitalo graža - 14,0 proc. (2023 m. - 15,5 proc.). Kapitalo ir likvidumo būklė išlieka tvirta, o riziką ribojantys normatyvai vykdomi su didele atsarga – kapitalo pakankamumo rodiklis (CAR) siekė 22.8 proc.², o padengimo likvidžiuoju turtu rodiklis (LCR) siekė 232 proc.²

¹ eliminavus „SB draudimo“ klientų portfelio įtaką

² preliminarūs duomenys

Verslo segmentų apžvalga

Verslo klientų segmentas

Šiaulių bankas per pastaruosius metus reikšmingai augino verslo finansavimo apimtį – per 12 mėnesių pasirašyta naujų verslo finansavimo sutarčių už 960 mln. eurų, o tai 29 proc. daugiau nei ankstesniais metais. Nuo 2024 m. pradžios verslo paskolų portfelis padidėjo 20 proc. (308 mln. eurų) ir viršijo 1,8 mlrd. eurų. Banko augimas buvo gerai diversifikuotas įvairiuose strateginiuose sektoriuose, įskaitant gamybą, mažmeninę prekybą ir atsinaujinančiąją energetiką. Palankios verslo aplinkos sąlygos skatino investicijas ir suteikė papildomų galimybių plėtrai.

Tęsiant pastangas didinti Lietuvos gyventojų būsto energinį efektyvumą, Šiaulių bankas su Europos investicijų banku (EIB) pasirašė 2016 metais sudarytų išankstinio finansavimo (angl. pre-financing) ir tarpininkavimo (angl. contingent loan) sutarčių pakeitimus, pagal kuriuos numatyta galimybė nuo 195 mln. eurų iki 255 mln. eurų padidinti banko investicijų į daugiabučių namų atnaujinimo (modernizavimo) finansavimą.

Privačių klientų segmentas

Šiaulių bankas 2024 metais sėkmingai įgyvendino svarbias strategines iniciatyvas, kurios sustiprino banko pozicijas rinkoje ir užtikrino tvarų augimą. Vienas reikšmingiausių pasiekimų – sklandi INVL mažmeninio verslo integracija, leidusi išplėsti paslaugų pasiūlą ir suteikti klientams dar daugiau galimybių. Bankas taip pat tęsia pagrindinės bankinės sistemos modernizavimą – projekto įgyvendinimas vyksta pagal planą ir leis užtikrinti didesnę efektyvumą bei geresnę klientų patirtį.

Siekdamas sustiprinti savo įvaizdį ir dar labiau atitikti klientų lūkesčius Šiaulių bankas taip pat pradėjo pasiruošimą atnaujinti prekės ženklą.

Per metus naujų būsto paskolų sutarčių apimtys išaugo 21 proc. iki 213 mln. eurų. Nuo 2024 m. pradžios būsto paskolų portfelis augo 17 proc. (136 mln. eurų) ir viršijo 0,9 mlrd. eurų. Naujų vartojimo sutarčių apimtys per metus išaugo 5 proc. iki 232 mln. eurų. Nuo 2024 m. pradžios vartojimo paskolų portfelis augo 19 proc. (57 mln. eurų) ir viršijo 0,35 mlrd. eurų.

Investuojančių klientų segmentas

Bankas aktyviai veikė pirminė obligacijų rinkoje – per paskutinį 2024 metų ketvirtį organizuotos 10 emisijų, kurių bendra vertė siekė 42 mln. eurų. Per visus 2024 metus išleista obligacijų už 227 mln. eurų. „Nasdaq Baltics“ duomenimis, Šiaulių bankas yra vertybinių popierių platinimo lyderis Lietuvoje ir Baltijos šalyse bei išlaiko didžiausią investuotojų prekybos biržoje dalį Lietuvoje.

Šiaulių bankas toliau demonstruoja stiprius rezultatus turto valdymo srityje – klientų valdomas turtas (AuM) pasiekė 1,46 mlrd. eurų ir per metus išaugo 277 mln. eurų. Prie šio augimo prisidėjo tiek nauji klientų investicijų srautai, tiek teigiami turto valdymo rezultatai. Per 2024 metus Šiaulių banko turto valdymo įmonė „SB Asset Management“ II pakopos pensijų fondų klientams uždirbo 164,4 mln. eurų, o III pakopos pensijų fondų klientams – 19,8 mln. eurų. Bendrai per metus klientams sugeneruota 184,2 mln. eurų pelno.

Sėkmingai veiklą pradėjęs naujų investavimo galimybių Lietuvos mažmeniniams investuotojams atveriantis „SB alternatyvių investicijų fondas III“ 2024 m. pritraukė daugiau nei 6 mln. eurų ir fondo vienetų platinimas tęsiamas toliau.

Gyvybės draudimo veiklos segmentas taip pat stabiliai augo – valdomas ir rizikos turtas (RuM) ketvirtąjį ketvirtį pasiekė 1,7 mlrd. eurų, o tai yra 174 mln. eurų daugiau nei prieš metus.

DĖL IŠORINĖS APLINKOS VEIKSNIŲ

Bankas stebi įtemptą geopolitinę situaciją, siekiant tinkamai ir laiku įvertinti ir nustatyti galimą Rusijos invazijos į Ukrainą poveikį Banko veiklai ir portfelio kokybei dėl kylančių rizikų klientams. Bankas veiklos Rusijoje, Baltarusijoje ar Ukrainoje nevykdo ir reikšmingų tiesioginių pozicijų šiose šalyse neturi. Bankas antrinė – t.y. Lietuvoje veikiančių klientų tiesioginio nemokumo dėl geopolitinės situacijos riziką vertina kaip žemą: didžiausi Banko klientai supranta kylančias grėsmes, nuo verslo santykių su Ukraina ir Rusija priklausančių klientų yra mažai, klientai turintys verslo santykius nurodytose šalyse mažina pajamų priklausomybę nuo verslo operacijų. Bankas, siekdamas laiku nustatyti galimą klientų rizikos padidėjimą, taiko Banko vidaus aktuose numatytas procedūras, fiksuoja klientams, kurie turi vidutinę ar didesnę priklausomybę nuo minėtų šalių per tiekimo ar pardavimo grandines arba akcininkų struktūrą išankstinio perspėjimo indikatorius (EWI) dėl geopolitinės situacijos įtakos ir, esant potencialiai reikšmingai rizikai, įtraukia klientą į stebėtinų klientų sąrašą, taiko šiems klientams sustiprintą stebėseną bei tvirtina rizikos mažinimo veiksmų planus. Didžiausi neapibrėžtumai ir potencialios neigiamos įtakos kyla dėl tretinių efektų – t.y. dėl Rusijos invazijos į Ukrainą įtakos bendrai ekonomikos būklei. Šiai įtakai vertinti Bankas pasitelkia scenarijų vertinimus, testavimą nepalankiomis sąlygomis. Šie vertinimai rodo, kad Banko kapitalo padėtis yra tvirta ir Bankas būtų pajėgus atlaikyti reikšmingus šokus, susijusius su ekonomikos pablogėjimais.

Padidintas stebėjimas taikomas ne tik kredito rizikai – stipriau stebima ir banko likvidumo būklė (išskyrus kelias dienas po invazijos pradžios vykusį padidintą grynųjų pinigų išėmimą, nebuvo stebima su invazija susijusių neigiamų tendencijų), padidintas dėmesys veiklos tęstinumui ir IT saugai (atnaujinti veiklos tęstinumo planai keliais papildomais scenarijais, nuolat stebima kibernetinio saugumo būklė, įdiegtos papildomos kibernetinės apsaugos priemonės, vykdomi priemonių ir planų testavimai). Taip pat dėl sparčiai besikeičiančios

padėties ir įvedamų vis naujų sankcijų paketų, didelis dėmesys skiriamas klientų ir mokėjimų atitikimo sankcijoms procesams ir procedūroms, dėl ko atskirais atvejais gali pailgėti procesų trukmė.

Rusijos invazija į Ukrainą gali ir toliau prisidėti prie padidėjusio rinkos nepastovumo. Bankas neturi jokių tiesioginių investicijų (vertybinių popierių ar kitų finansinių priemonių) Rusijoje, Baltarusijoje ar Ukrainoje. Banko atviros šių šalių valiutos pozicijos nėra arba ji artima nuliui.

Bankas atidžiai stebi situaciją dėl kitų geopolitinių veiksnių ir yra pasiruošęs greitai reaguoti jei būtų reikšmingų pokyčių.

REITINGAI

2023 m. birželio 7 d. tarptautinė reitingų agentūra „Moody’s Investor Service“ padidino suteiktą Šiaulių banko ilgalaikių indėlių reitingą nuo Baa2 iki Baa1. Ilgalaikių indėlių reitingų perspektyva patvirtinta „stabili“. Tai aukščiausias reitingo vertinimas banko istorijoje. „Moody’s“ taip pat padidino ilgalaikį sandorio šalies rizikos reitingą (Counterparty Risk Rating) nuo Baa1 iki A3. Ilgalaikis sandorio šalies rizikos vertinimas (CR Assessment) buvo padidintas nuo Baa1(cr) iki A3(cr). „Moody’s“ patvirtino Šiaulių banko trumpalaikių indėlių reitingą P-2 ir reitingo vertinimą P-2(cr). Taip pat buvo padidintas bazinis kredito vertinimas (Baseline Credit Assessment) nuo Ba1 iki Baa3.

VEIKLOS RIZIKĄ RIBOJANČIŲ NORMATYVŲ VYKDYMAS

Pilnas visų Banko grupės patiriamų reikšmingų rizikų atskleidimas pateiktas 2024 m. finansinės atskaitomybės aiškinamojo rašto dalyje „Finansinių rizikų valdymas“.

Kapitalo ir likvidumo būklė išlieka tvirta - riziką ribojantys normatyvai vykdomi su derama atsarga. 2024 m. gruodžio 31 d. duomenimis, Bankas laikėsi visų priežiūros institucijos nustatytų veiklos riziką ribojančių normatyvų.

	2020-12-31	2021-12-31	2022-12-31	2023-12-31	2024-12-31
ROAA, %	1,5	1,6	1,7	1,7	1,6
ROAE, %	12,7	14,3	16,1	15,5	14,0
Išlaidų - pajamų santykis, %	42,7	44,1	41,7	43,5	52,0
Išlaidų - pajamų santykis (elim. SB draudimas klientų portfelio įtaką), %	42,9	42,8	43,4	41,2	49,0
Paskolų ir indėlių santykis, %	75,0	78,6	94,6	92,7	97,1

2024 m. gruodžio 31 d. galiojo Finansinei grupei 2024 m. vasario mėnesį nustatyti atnaujinti MREL reikalavimai (angl. minimum requirement for own funds and eligible liabilities – MREL requirements), kurie turės būti vykdomi nuo 2025 m. sausio 1 d.:

- Finansinė grupė turės vykdyti minimalų pertvarkomos įmonės nuosavų lėšų ir tinkamų įsipareigojimų reikalavimą, apibrėžtą kaip 22,67 % nuo pagal riziką įvertintų pozicijų (MREL-TREA) ir 7,09% nuo sverto rodiklio pozicijų (MREL-LRE);
- Subordinuotos priemonės turės sudaryti 13,50% nuo pagal riziką įvertintų pozicijų (subordinuotas MREL-TREA) ir 5,95% nuo sverto rodiklio pozicijų (subordinuotas MREL-LRE).

2024 m. gruodžio mėn. Bankas tarptautinėse finansų rinkose sėkmingai išleido naują 300 mln. eurų nominalia verte tinkamų MREL obligacijų emisiją ir prieš laiką išpirko 210 mln. eurų ankstesniais periodais išleistas tinkamas MREL obligacijas. 2024 m. gegužės mėn. Baltijos finansų rinkose Bankas sėkmingai išplatino 25 mln. eurų vertės dešimties metų trukmės subordinuotų obligacijų emisiją, kuri sulaukė didesnio nei tikėtasi investuotojų dėmesio. 2024 m. spalio mėn. buvo išplatinta 50 mln. eurų AT1 obligacijų emisija. Pritrauktos lėšos padės augančiam Bankui išlaikyti skolinimo Lietuvos verslui apimtis, pasiekti efektyvią kapitalo struktūrą, tenkinti priežiūros institucijų reikalavimus (tame tarpe MREL) bei išlaikyti dividendų politikos tęstinumą.

Duomenys apie rodiklius pateikiami ir Šiaulių banko svetainėje:

- apie veiklos pelningumo rodiklius:
[Titulinis > Banko investuotojams > Finansinė informacija > Pelningumo rodikliai](#)
- apie veiklos riziką ribojančius normatyvus:
[Titulinis > Banko investuotojams > Finansinė informacija > Veiklos riziką ribojantys normatyvai](#)
- alternatyvių veiklos rodiklių aprašymas:
[Titulinis > Banko investuotojams > Finansinė informacija > Alternatyvūs veiklos rodikliai](#)

ĮSTATINIS KAPITALAS, AKCININKAI

Banko įstatinis kapitalas 2024 m. gruodžio 31 d. buvo 192 269 027,34 eurų, jis padalintas į 662 996 646 paprastąsias vardines 0,29 euro nominalios vertės akcijas. ISIN LT0000102253. Banko įstatai po paskutinio įstatinio kapitalo padidinimo papildomais įnašais įregistruoti Juridinių asmenų registre 2023 m. gruodžio 15 d.

Banko akcijų suteikiamos teisės nurodytos Banko įstatuose, pateikiamuose Banko interneto tinklalapyje:

[Titulinis](#) > [Apie mus](#) > [Svarbūs dokumentai](#)

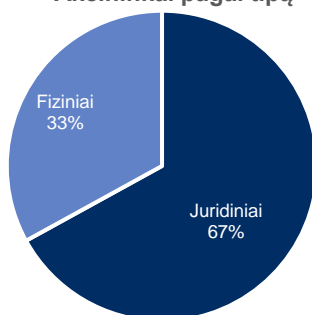
Įstatinio kapitalo kitimas:

	2018-06-01	2018-12-13	2023-12-15
Kapitalas, EUR	157 639 187,74	174 210 616,27	192 269 027,34

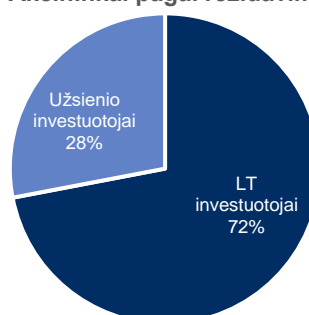
2024 m. gruodžio 31 d. Banko akcininkų skaičius buvo 18 774 (2023 m. pabaigoje – 19 087). Visos išleistos Banko akcijos suteikia akcijų turėtojams vienodas teises, numatytas Lietuvos Respublikos akcinių bendrovių įstatyme ir Banko įstatuose.

[Titulinis](#) > [Apie mus](#) > [Svarbūs dokumentai](#)

Akcininkai pagal tipą



Akcininkai pagal rezidavimą



Akcininkai, turinys daugiau kaip 5% banko akcijų ir balsų 2024 m. gruodžio 31 d.:

	Nuosavybės teise turima įstatinio kapitalo dalis, %
AB Invalda INVL, įm.k. 121304349	19,93*
UAB Willgrow, įm.k. 302489393	8,97
ERPB, LEI kodas 549300HTGDOVDU60GK19	7,25
Tesonet Global, UAB, įm.k. 305475420	5,32
Algirdas Butkus	5,06**

*Vadovaujantis LR Vertybinių popierių įstatymu, akcininko balsai skaičiuojami kartu su kontroliuojama įmone - UAB „INVL Asset Management“, įm.k. 126263073 – 0,30% balsais.

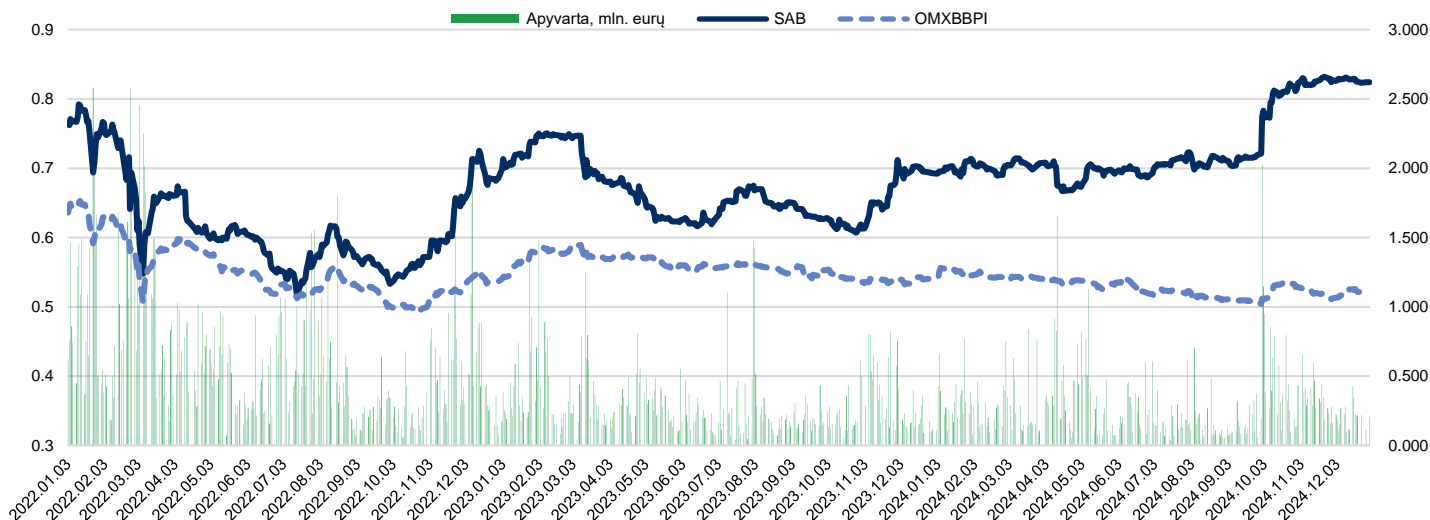
**Balsai skaičiuojami kartu su kontroliuojamomis įmonėmis: UAB Prekybos namai „AIVA“, įm.k., 144031190 – 1,81%, UAB „Mintaka“, įm.k. 144725916 – 0,79%.

Informacija apie akcijas

	2020	2021	2022	2023	2024
Kapitalizacija, mln. Eur	299,2	457,2	412,1	459,5	546,3
Apyvarta, mln. Eur	84,5	134,8	101,9	52,0	53,1
Akcijos kaina paskutinę prekybos sesijos dieną	0,498	0,761	0,686	0,693	0,824
Žemiausia akcijos kaina ataskaitiniu periodu	0,320	0,493	0,511	0,606	0,658
Aukščiausia akcijos kaina ataskaitiniu periodu	0,558	0,890	0,794	0,754	0,833
Vidutinė akcijos kaina ataskaitiniu periodu	0,442	0,663	0,624	0,667	0,738
Akcijos balansinė vertė	0,592	0,678	0,739	0,822	0,885
P/BV	0,8	1,1	0,9	0,8	0,9
P/E	7,0	8,3	6,1	6,1	6,9
Kapitalo padidėjimas iš nepaskirstyto pelno, %	-	-	-	-	-

*rodiklių aprašymas pateiktas Banko svetainėje: [Titulinis](#) > [Banko investuotojams](#) > [Finansinė informacija](#) > [Alternatyvūs veiklos rodikliai](#)

Banko akcijų kainos ir apyvartos dinamika 2022-2024 m.



Banko akcijos yra įtrauktos į prekybą reguliuojamoje rinkoje. Jomis prekiaujama Nasdaq Baltijos rinkoje, akcijos įtrauktos į Oficialųjį prekybos sąrašą. Sąraše yra visos Banko išleistos 662 996 646 paprastosios vardinės 0,29 euro nominalios vertės akcijos, bendra jų nominali vertė yra 192 269 027,34 euro.

Kaip vienos iš aktyviausiai prekiaujamų Baltijos rinkos akcijų, Banko akcijos yra įtrauktos į Nasdaq indeksus:

- *OMX Baltic Benchmark (OMXBBGI, OMXBBPI)* - Baltijos šalių akcijų lyginamąjį indeksą, kurį sudaro visų sektorių didžiausios kapitalizacijos ir likvidžiausių bendrovių akcijos, kuriomis prekiaujama Nasdaq Baltijos šalių vertybinių popierių biržose;
- *OMX Baltic 10 (OMXB10)* - Baltijos šalių akcijų prekybinį indeksą, kurį sudaro 10 likvidžiausių Baltijos šalių biržų prekybos sąrašuose esančių bendrovių akcijos;
- *OMX Baltic (OMXBBGI, OMXBBPI)* – Baltijos indeksą, kurį sudaro visų Baltijos šalių vertybinių popierių biržų Oficialiajame ir Papildomajame sąraše kotiruojamos bendrovės, išskyrus tas bendroves, kuriose vienas akcininkas valdo 90 proc. ir daugiau akcijų;
- *OMX Vilnius (VILSE Index)* – Vilniaus indeksą, kurį sudaro visos Vilniaus vertybinių popierių biržos Oficialiajame ir Papildomajame sąraše kotiruojamų bendrovių akcijos, išskyrus tas bendroves, kuriose vienas akcininkas valdo 90 proc. ir daugiau išleistų akcijų;
- *OMX Baltic Financials (B8000GI, B8000PI, B40PI)* - Baltijos šalių finansų įstaigų indeksą;
- *OMX Baltic Banks (B8300GI, B8300PI)* - Baltijos šalių bankų indeksą.

Gražos indeksai (GI) parodo bendrąją į jį įtrauktų akcijų gražą, jie atspindi ne tik akcijų kainų pokyčius, bet ir mokamus dividendus, todėl šie indeksai laikomi išsamesne rinkos rezultatų vertinimo priemone nei kainos indeksai. Kainos indeksai (PI) atspindi tik į indeksą įtrauktų akcijų kainų pokyčius, neatsižvelgiant į dividendus. Riboto akcijų skaičiaus indeksus (CAP) sudarančių akcijų svoriui nustatyta didžiausia leistina riba, kurią viršijus į indeksą traukiamas akcijų skaičius sumažinamas iki leistinos ribos.

Be to, Banko išleistos akcijos įskaičiuojamos į indeksus *STOXX All Europe Total Market*, *STOXX EU Enlarged TMI*, *STOXX Eastern Europe 300*, *STOXX Eastern Europe 300 Banks*, *STOXX Eastern Europe Mid 100*, *STOXX Eastern Europe TMI*, *STOXX Eastern Europe TMI Small*, *STOXX Global Total Market*, *STOXX Lithuania Total Market*, *Bloomberg ESG Data Index*, *Bloomberg ESG Coverage Index*, *S&P Frontier BMI Index*, *MSCI Frontier and Emerging Markets Select Index*, *FCI EMU MIDSMLLAP MKTCAP-CONSTRAINED (FREE-FLOAT UNADJUSTED) 400 (NET) Index* ir į kelis *FTSE Russell Frontier* indeksus.

SAVŲ AKCIJŲ ĮSIGIJIMAS

2024 m. rugpjūčio 15 d. Bankas gavo Europos Centrinio Banko (ECB) leidimą supirkti iki 13 745 114 savų akcijų. 2024 gruodžio 31 d. duomenimis Bankas turėjo 10 342 927 vnt. įsigytų savų akcijų, iš kurių, pagal 2024-10-31 paskelbtą Banko savų akcijų supirkimo programą, Bankas įsigijo 3 092 927 vnt. savų akcijų, už jas sumokėdamas 2 554 962,75 Eur. Programos vienintelis tikslas yra sumažinti Banko įstatinį kapitalą.

SUTARTYS SU VERTYBINIŲ POPIERIŲ VIEŠOSIOS APYVARTOS TARPININKAIS

Sutarčių su viešosios apyvartos tarpininkais dėl Banko išleistų vertybinių popierių apskaitos, nėra sudaryta, šią apskaitą tvarko Banko Vertybinių popierių apskaitos departamentas. Taip pat nėra sudaryta Banko išleistų vertybinių popierių rinkos formavimo sutarčių. Pats Bankas, būdamas viešosios apyvartos tarpininkas, pagal sutartis su vertybinius popierius išleidusiomis įmonėmis, 2024 m. gruodžio 31 d. duomenimis, tvarkė daugiau kaip 800 įmonių išleistų vertybinių popierių apskaitą – apie 1255 emisijų (įskaičiuojant acinių bendrovių

ir uždarytų akcinių bendrovių akcijas, skolos vertybinius popierius, investicinių fondų vienetus). Bankas taip pat vykdo rinkos formavimą Nasdaq Baltijos rinkoje pagal rinkos formavimo programą ir pagal sutartis su emitentais. 2024 metų pabaigos duomenimis, Bankas buvo 4 vertybinių popierių emisijų rinkos formuotojas.

INFORMACIJA APIE ŽALINGUS SANDORIUS

Ataskaitiniu laikotarpiu žalingų sandorių, neatitinkančių Banko tikslų, įprastų rinkos sąlygų, pažeidžiančių akcininkų ar kitų asmenų grupių interesus ir turėjusių ar ateityje galinčių turėti neigiamos įtakos Banko veiklai ar veiklos rezultatams, sudaryta nebuvo. Taip pat nebuvo sandorių, sudarytų esant interesų konfliktui tarp Banko vadovų, kontroliuojančių akcininkų ar kitų susijusių šalių pareigų Bankui bei jų privačių interesų ir (arba) pareigų.

DIVIDENDAI

2024 m. rugsėjo 30 d. AB Šiaulių banko Stebėtojų taryba patvirtino naują banko Dividendų politiką. Pagal naująją Dividendų politiką Šiaulių bankas įsipareigoja išmokėti ne mažiau kaip 50 proc. praėjusių metų grynojo pelno. Dividendai būtų mokami esant šioms prielaidoms:

- Bankas tvariai atitinka išorinius ir vidinius kapitalo ir likvidumo bei kitus reguliacinius reikalavimus.
- Kapitalo lygis, išmokėjus siūlomus dividendus, išlieka pakankamas investicijoms, plėtros planams ir kitai kapitalo reikalaujančiai veiklai vykdyti.

2024 m. kovo 29 d. įvykęs eilinis visuotinis akcininkų susirinkimas patvirtino AB Šiaulių banko pelno paskirstymo projektą ir išmokėjo Banko akcininkams dividendus - po 0,0485 euro vienai 0,29 euro nominalios vertės akcijai.

Duomenys apie Banko mokėtus dividendus:

Metai, už kuriuos paskiriami ir išmokami dividendai	2019	2020	2021	2022	2023
Procentas nuo nominaliosios vertės	-	1,90	11,72	9,14	16,72
Dividendų suma, tenkanti vienai akcijai, Eur	-	0,0055	0,034	0,0265	0,0485
Dividendų suma, Eur	-	3 303 994	20 424 693	15 919 246	32 094 273
Dividendų pajamingumas, %	-	1,1	4,5	3,9	7,0
Dividendų ir Grupės grynojo pelno santykis, proc.	-	7,7	37,0	25,0	37,3

Dokumente pateiktų alternatyvių veiklos rodiklių aprašymas pateiktas Banko svetainėje:

[Titulinis](#) > [Banko investuotojams](#) > [Finansinė informacija](#) > [Alternatyvūs veiklos rodikliai](#)

BANKO VALDYMAS

Banko valdymo organai yra Banko visuotinis akcininkų susirinkimas, Banko stebėtojų taryba, Banko valdyba ir Banko administracijos vadovas (Banko vadovas).

2024 kovo 29 d. Banko visuotiniame akcininkų susirinkime naujai ketverių metų (2024 – 2028 m.) kadencijai išrinkta Banko stebėtojų taryba. Į Banko stebėtojų tarybą perrinkti Valdas Vitkauskas, Susan Gail Buyske, Tomas Okmanas, Mindaugas Raila, Darius Šulnis, Gintaras Kateiva ir išrinkta nauja nepriklausoma stebėtojų tarybos narė Monika Nachyła, kuri pareigas pradėjo eiti 2024 m. birželio 26 d. gavus Banko priežiūros institucijos leidimą. Naujoji stebėtojų taryba savo pirmininku išrinko Valdą Vitkauską. 2024 m. toliau vyko aštuntojo stebėtojų tarybos nario atranka

Banko stebėtojų tarybos, kurios kadencija baigiasi 2028 m. eilinio visuotinio banko akcininkų susirinkimo dieną, sudėtis 2024-12-31:

Vardas, Pavardė	Pareigos Stebėtojų taryboje	Nuosavybės teise turima kapitalo dalis, proc.	Kartu su susijusiais asmenimis turima balsų dalis, proc.
Valdas Vitkauskas	Nepriklausomas narys nuo 2022-06-01 Pirmininkas nuo 2022 m. rugpjūčio 5 d.	-	-
Gintaras Kateiva	Narys nuo 2008 m.	4,89	4,91*
Darius Šulnis	Narys nuo 2016 m.	-	19,93**
Susan Gail Buyske	Nepriklausoma narė nuo 2020 m.	-	-
Tomas Okmanas	Nepriklausomas narys nuo 2023 m.	-	5,32***
Mindaugas Raila	Narys nuo 2023 m.	-	8,97****
Monika Nachyła	Nepriklausoma narė nuo 2024-06-26	-	-

* Vadovaujantis LR Vertybinių popierių įstatymu, balsai skaičiuojami kartu su sutuoktinės turimais balsais

** D. Šulnis yra AB „Invalda INVL“ vadovas ir netiesioginis akcininkas. AB „Invalda INVL“ nuosavybės teise turi 19,63% AB Šiaulių banko akcijų, kartu su kontroliuojama bendrove UAB „INVL Asset Management“ turi 19,93% AB Šiaulių banko akcijų ir balsavimo teisių

*** T. Okmanas yra valdybos narys ir direktorius bei netiesioginis akcininkas UAB Tesonet Global, kuri yra įsigijusi 5,32% AB Šiaulių banko akcijų.

****Vadovaujantis LR Vertybinių popierių įstatymu, balsai skaičiuojami kartu su kontroliuojama įmone - UAB Willgrow

2024 m. kovo 29 d. įvykusiame pirmajame naujai išrinktos Banko stebėtojų tarybos posėdyje naujai ketverių metų (2024 – 2028 m.) kadencijai išrinkta ir nauja valdyba. Visuotiniame akcininkų susirinkime patvirtinti Banko įstatų pakeitimai, pagal kuriuos Banko valdybą sudarys ne 7, kaip buvo iki šiol, o 8 nariai.

Į Banko valdybą perrinkti Vytautas Sinius, Mindaugas Rudys, Donatas Savickas, Daiva Šorienė, Algimantas Gaulia, Agnė Duksienė. Į valdybą išrinkti du nauji nariai – Banko Investicijų valdymo tarnybos vadovas Tomas Varenbergas, kuris pareigas pradėjo eiti 2024 m. birželio 4 d. gavus Banko priežiūros institucijos ir Laura Križinauskienė, Privačių klientų tarnybos vadovė, kuri pareigas pradėjo eiti 2024 m. birželio 7 d. gavusi Banko priežiūros institucijos leidimą.

Naujoji Banko valdyba savo pirmininku išrinko Vytautą Sinių.

Banko valdyba, kurios kadencija baigiasi 2028 m. eilinio visuotinio banko akcininkų susirinkimo dieną, sudėtis 2024-12-31:

Vardas, Pavardė	Pareigos Banko valdyboje	Kitos einamos vadovaujamos pareigos Banke	Nuosavybės teise turima kapitalo dalis, proc.	Kartu su susijusiais asmenimis turima balsų dalis, proc.
Vytautas Sinius	Pirmininkas nuo 2022-08-19	Administracijos vadovas	0,30	0,30
Donatas Savickas	Pirmininko pavaduotojas nuo 1995 m.	Administracijos vadovo pavaduotojas, Finansų tarnybos vadovas	0,13	0,13
Daiva Šorienė	Narė nuo 2005 m.	Administracijos vadovo pavaduotoja, Verslo klientų tarnybos vadovė	0,07	0,07
Mindaugas Rudys	Narys nuo 2020 m.	Paslaugų vystymo tarnybos vadovas	0,07	0,07
Algimantas Gaulia	Narys nuo 2021 m.	Rizikų valdymo tarnybos vadovas	0,02	0,02
Agnė Duksienė	Narė nuo 2023 m.	Teisės, atitikties ir prevencijos tarnybos vadovė	-	-
Tomas Varenbergas	Narys nuo 2024-06-04	Investicijų valdymo tarnybos vadovas	0,01	0,01
Laura Križinauskienė	Narė nuo 2024-06-07	Privačių klientų tarnybos vadovė	-	-

BANKO ĮMONIŲ GRUPĖ

	Veiklos pobūdis	Registravimo data	Įmonės kodas	Adresas	Tel.	el. Paštas, interneto svetainė
AB Šiaulių bankas	komercinė bankininkystė	1992-02-04	112025254	Tilžės g. 149, LT-76348 Šiauliai	(8 41) 595 607	info@sb.lt , www.sb.lt

Tiesiogiai Banko valdomos patronuojamosios įmonės

UAB „SB lizingas“	finansinė nuoma, vartojimo kreditai	1997-07-14	234995490	Laisvės al. 80, LT-44249 Kaunas	(8 37) 407 200	info@sb.lt , www.sblizingas.lt
UAB „SB turto fondas“	nekilnojamojo turto valdymas	2002-08-13	145855439	Vilniaus g. 167, LT-76352 Šiauliai	(8 41) 525 322	turtofondas@sb.lt , www.sbjp.lt
Gyvybės draudimo UAB „SB draudimas“	gyvybės draudimas	2000-08-31	110081788	Laisvės pr. 3, LT-04215 Vilnius	(8 5) 236 2723	info@sbdraudimas.lt , www.sbdraudimas.lt
UAB „SB modernizavimo fondas“	daugiabučių namų renovacijos finansavimas	2022-04-05	306057616	Tilžės g. 149, LT-76348 Šiauliai	(8 41) 595 607	sbfondas@sb.lt
UAB SB Asset Management	fondų valdymas	2023-02-07	306241274	Gynėjų g. 14, LT-01109 Vilnius	(8 41) 595 607	https://info@sbam.lt
UAB „SB modernizavimo fondas 2“	daugiabučių namų renovacijos finansavimas	2024-02-21	306682354	Tilžės g. 149, LT-76348 Šiauliai	(8 41) 595 607	sbfondas@sb.lt

* nekonsoliduojama pagal 10-ojo TFAS nuostatas

KITA INFORMACIJA, VIEŠAI SKELBTA INFORMACIJA IR SVARBIAUSI ĮVYKIAI

Pranešimus apie viešai neatskleistą informaciją Bankas savo įstatuose ir LR norminiuose aktuose nustatyta tvarka skelbia Centrinėje reglamentuojamos informacijos bazėje ir Banko interneto svetainės skiltyje:

[Titulinis](#) › [Banko investuotojams](#) › [Pranešimai apie esminius įvykius](#).

Kiti svarbūs įvykiai skelbiami Banko interneto svetainėje:

[Titulinis](#) › [Apie mus](#) › [Naujienos](#).

Administracijos vadovas



Vytautas Sinius

Finansų tarnybos vadovas



Donatas Savickas

2025-02-26

ATSAKINGŲ ASMENŲ PATVIRTINIMAS

Mes, AB Šiaulių banko administracijos vadovas Vytautas Sinius ir finansų tarnybos vadovas Donatas Savickas, patvirtiname, kad, mūsų žiniomis, 2024 m. dvylikos mėnesių finansinės ataskaitos sudarytos pagal taikomus apskaitos standartus, atitinka tikrovę ir teisingai parodo AB Šiaulių banko ir bendrą konsoliduotų įmonių turta, įsipareigojimus, finansinę būklę, veiklos rezultatą ir pinigų srautus.

Administracijos vadovas



Vytautas Sinius

Finansų tarnybos vadovas



Donatas Savickas

2025-02-26