

Årsredovisning 2022





INNEHÅLL

2022 I KORTHET	3
OM ARCOMA	4
VD HAR ORDET	5
MÅL OCH STRATEGI	7
MARKNAD	8
AKTIER OCH ÄGARE	9
FÖRVALTNINGSBERÄTTELSE	10
FINANSIELLA RAPPORTER	13
NOTER	21
STYRELSE	30
LEDNING	31
REVISIONSBERÄTTELSE	33

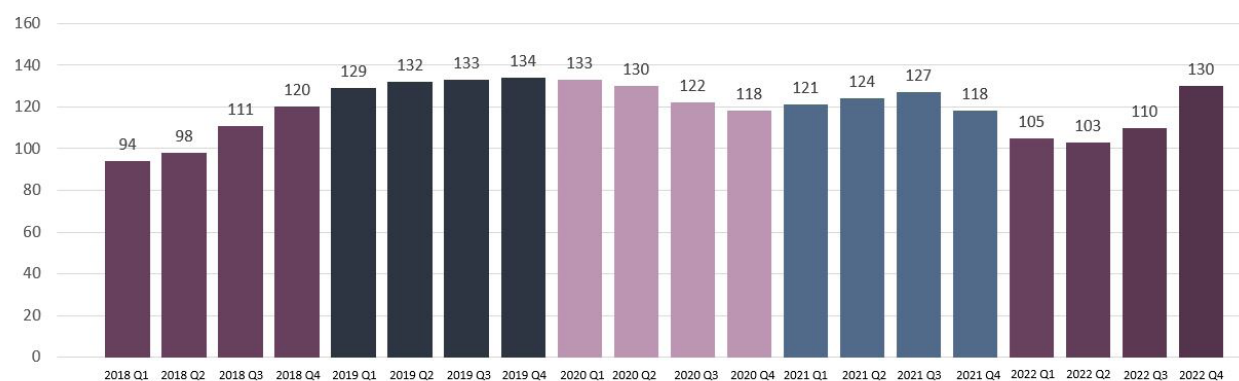
2022 i korthet

- Totala intäkter för helåret uppgick till 129 884 (117 968) kSEK
- EBITDA uppgick till 9 722 (-2 670) kSEK
- Resultat efter skatt uppgick till 1 902 (-7 473) kSEK
- Resultat per aktie 0,14 (-0,57) SEK

Viktiga händelser under verksamhetsåret

- Johan Dahlberg tillträder som CFO i maj 2022
- Arcoma vinner betydande upphandlingar under året i Schweiz, Finland, Tjeckien och Thailand
- Sanna Rydberg lämnar sin post som VD i oktober 2022
- Lars Lindström tar över som tillfällig VD från oktober 2022 till februari 2023

Totala intäkter rullande 12 mån, MSEK



Nyckeltal Arcomakoncernen kSEK	2022	2021	2020
Nettoomsättning	125 046	117 130	117 417
Omsättningsförändring, %	7%	-0%	-12%
Rörelseresultat	3 125	-8 792	3 509
Operativt kassaflöde	-179	-1 932	6 846
Avkastning på eget kapital, %	4%	-16%	3%
EBITDA	9 722	-2 670	6 811
EBITDA %	7%	-2%	6%
Resultat efter skatt	1 902	-7 473	1 365
Soliditet	46%	56%	52%
Resultat per aktie (SEK)	0,14	-0,57	0,11
Resultat före utspädning (SEK)	0,14	-0,57	0,11

Om Arcoma

Arcoma är en ledande leverantör av integrerade digitala röntgensystem med hög kvalitet och avancerad teknik. Arcomas produkter erbjuder den senaste digitala bildtekniken kombinerat med tekniskt avancerade rörliga positioneringssystem, vilket tillsammans med ergonomisk skandinavisk design, erbjuder kunden kompletta, konfigurerbara och funktionella digitala röntgensystem.

Mer än 30 års erfarenhet

Arcoma har designat och tillverkat digitala röntgensystem i världsklass sedan 1990 och har över 30 års erfarenhet av radiologimarknaden. Arcoma är pionjärer inom ergonomi och autopositionering och förstår kraven som finns från kunder på marknaden.

Arcomas långa erfarenhet av design och tillverkning av kvalitetsprodukter i kombination med erfarenhet av kliniska tillämpningar gör Arcoma till en värdefull partner för både vårdgivare, distributörer och OEM-partners.

Försäljning via OEMpartner och återförsäljare

Bolagets produkter säljs via ett 30-tal återförsäljare samt via partners såsom Canon Medical Systems och Konica Minolta. Arcoma har idag mer än 3500 röntgensystem installerade över hela världen på ledande sjukhus.

Svensk utveckling och tillverkning av högkvalitativa röntgensystem

Genom att utveckla och tillverka våra röntgensystem i Sverige har Arcoma full kontroll över hela processen från idé till slutprodukt och vi kan säkerställa hög kvalitet och leveranssäkerhet i alla processer.

Ergonomi i fokus

Vårt fokus är att tillhandahålla en klinisk miljö som maximerar komforten för både patienten och radiolog. Arcomas röntgensystem låter vårdpersonalen fokusera på patienten och effektivisera tiden för undersökning.

Arcomas produktportfölj erbjuder kombinationer av detektorer, generatorer, programvara och positioneringssystem som tillsammans skapar en för kunden optimal konfiguration för många typer av undersökningar. Produkter finns i olika kostnadsnivåer för olika kliniska behov och utrymmesbegränsningar.

Arcoma är listat på Nasdaq First North. För mer information om bolaget besök www.arcoma.se.



VD har ordet

Starkt momentum i 2022

Året som gått inleddes svagt med inköpsbeslut påverkade av Corona-pandemin kombinerat med fortsatt komponentbrist, leveransproblem, hög personalfrånvaro som framför allt påverkade första kvartalets försäljning. Året fortsatte i en positiv trend och avslutades rekordstarkt med en försäljning på 42,0 MSEK i fjärde kvartalet vilket var en ökning på 98% jämfört med motsvarande period föregående år. Helåret 2022 summerar vi till en försäljning på 130 MSEK (118 MSEK).

Försäljningen i USA bidrog under 2022 med stark tillväxt. I ett flertal europeiska länder har vi vunnit affärer av betydande storlek, vilket visat på ett konkurrenskraftigt erbjudande. Mot slutet av 2022 såg vi att de amerikanska sjukhussystemen fortsätter se efterdyningar av pandemin, bland annat med personalbrist. Vi ser en fortsatt hög efterfrågan men noterar extra långa beslutsprocesser.

Bruttomarginalen under året uppgick till 40% (36%). Den förbättrade bruttomarginalen, beror till stor del på gynnsammare geografisk försäljning. Kassaflödet under 2022 uppgår till 5,3 MSEK (-3,7 MSEK).

2022 arbetade vi med en större och efterlängtat produktnyhet för vårt röntgensystem Arcoma Precision i5. I början på 2023 kunde vi presentera att Precision i5 utrustas med en integrerad kamera vilken ytterligare förbättrar arbetsflöden, effektiviteten på röntgensystemet och öppnar upp möjligheten för olika framtida AI-applikationer.

Investerat för skalbarhet

Arbetet mot MDR certifiering fortsatte under 2022 och vi är enligt plan mot att uppnå certifiering under 2023. I februari 2023 gick vi live med ett helt nytt ERP-system. Detta sammantaget skapar en bra grund för att kunna öka vår interna effektivitet, fokusera våra framtida investeringar mot att utveckla vårt produkt-erbjudande och öka vår kommersiella närvaro.

Ny ledning

Arcoma välkomnade i maj 2022 Johan Dahlberg som ny CFO. I oktober 2022 lämnade Sanna Ryberg VD-posten till Lars Lindström som tog över som interimis-VD. I februari 2023 tog Mattias Leire över som VD.



Marknaden har lämnat Covid bakom sig men ränteläget förlänger beslutsprocesserna

2022 var en vändpunkt från pandemiåren där fokus inom radiologi skiftade tillbaka till mer normalt köp-beteende med skifte från kortsiktiga inköp av mobilröntgensystem till expansion och uppgradering av hela röntgenrum. Förändringen i ränteläget förlänger beslutsprocesserna för inköp av nya system.

Arcoma verkar på en global marknad, med en uppskattad marknadsstorlek på 2 miljarder dollar per år. Marknaden växer årligen med ca 6%. Jordens befolkning blir allt äldre, vilket ökar behovet av hälsovård. För att snabbt kunna ställa korrekt diagnos och ge rätt behandling används ofta röntgen som ett viktig beslutsunderlag. Medicinsk bilddiagnostik är en integrerad och väsentlig del av många vårdflöden och behandlingar, vilket gör att behov av röntgenundersökningar långsiktigt förväntas öka.



Våra produkter möjliggör en högre produktivitet i undersökningsrummet vilket ökar arbetsflödena på sjukhusen. Senaste exempel på detta är Arcomas nya kamerainnovation i kombination med Precision i5 avancerade fjärrkontroll.

Den konventionella röntgenbilden är absolut den vanligaste undersökningen eftersom det är billigare, ger högre patientgenomströmning och en lägre stråldos till patienter.

Arcomas nuvarande produktportfölj erbjuder den senaste digitala bildtekniken kombinerat med tekniskt avancerade rörliga positioneringssystem, vilket tillsammans med ergonomisk skandinavisk design, erbjuder kunden kompletta, konfigurerbara och funktionella digitala röntgensystem. Vår indirekta affärsmodell, där vi jobbar med lokala distributörer och stora OEM partners, gör att vi kan koncentrera oss på utveckling, produktion och marknadsföring.

Ambitiösa planer framåt

Vi ser med tillförsikt fram mot år 2023 och vi fortsätter att driva bolagets strategiska plan. Vi ser stor potential under 2023 att utveckla vår kommersiella närvaro i existerande marknader och vinna nya marknadsandelar. Vi förväntar oss att den amerikanska marknaden sakta återhämtar sig och vi är övertygade om vi tillsammans med vår partner Canon Medical Systems står väl rustade för att vinna nya affärer.

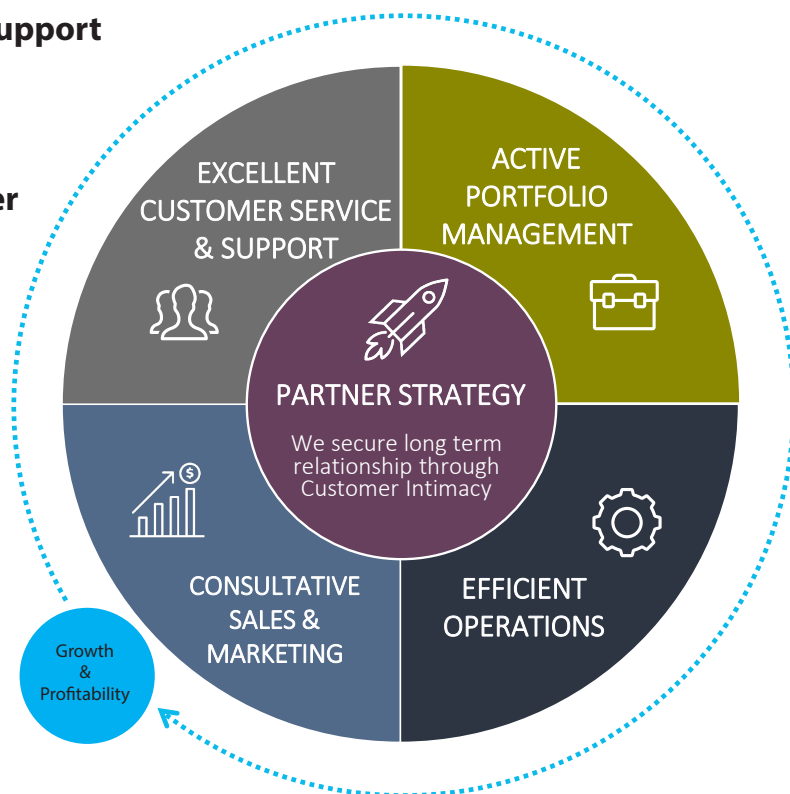
Mattias Leire

VD, Arcoma AB (publ)

Mål och strategi

Arcoma säkerställer långsiktiga relationer, tillväxt och lönsamhet genom att arbeta nära och tillsammans med våra partners. Vi ska ständigt utveckla vårt samarbete med våra kunder och vara en partner som överträffar kundens förväntningar när det kommer till såväl produktkvalitet, leverans, service och support.

- Utmärkt kundservice och support
- Konsultativ försäljning och marknadsföring
- Kostnadseffektiva processer
- Aktiv portföljhantering



VISION

Arcoma är den mest pålitliga affärspartner och ledande innovatören för totallösningar inom digital radiografi.

MISSION

Varje dag strävar vi efter att ge bättre service till våra kunder globalt, samt förbättra våra produkter och verksamhet.

VÄRDEN

- Vi är ambitiösa och strävar efter att bli bättre på allt vi gör.
- Vi sätter våra kunder i fokus och arbetar gemensamt för att de ska få god service.
- Vi respekterar varandra och ser till att ha roligt tillsammans.

Marknad

Inom vården är röntgen oerhört viktigt för att snabbt kunna ge rätt diagnos och behandling.

Det finns många olika metoder för bilddiagnostik såsom datortomografi, magnetresonans, ultraljud etc. Absolut störst är konventionell röntgen vilket är den typ av röntgen som utförs med Arcomas röntgensystem. Mer än hälften av alla undersökningar/ röntgenbilder som tas på ett sjukhus tas med konventionell röntgen.

Global marknad

Arcoma verkar på en global marknad och säljer systemen i fler än 30 länder. Försäljningen sker via distributörer och via partners. Det har hittills installerats över 3 500 Arcoma röntgensystem över hela världen.

Ur ett globalt perspektiv läggs allt större resurser på sjukvård. Trenden pekar på en stadig tillväxt i efterfrågan under de kommande åren. En generell marknadstillväxt är därför väntad.

Växande marknad

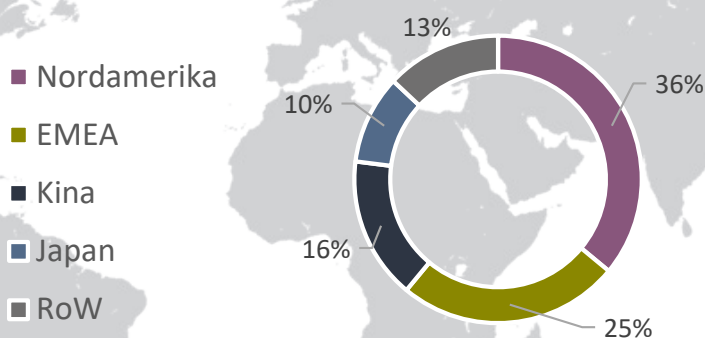
Behoven av digitala röntgensystem är växande. Marknaden för digitala röntgensystem förväntas växa med ca 6% årligen.*

* Global Market Insight (<https://www.gminsights.com/pressrelease/medicalxraymarket>)

Tillväxten är driven av globala megatrender såsom befolkningsökning och en ökad medellivslängd som driver ett ökat behov av hälsovård, samt stort behov av effektivisering av sjukvården.

Konventionell röntgen är överlägset störst inom bilddiagnostik.

Marknadsstorlek 8.0 miljarder USD.
2.0 miljarder USD adresserbar för Arcoma



Aktier och ägare

Arcomaaktien

Arcomaaktien noterades på OMX First North 14 november 2014 och är registrerad på Nasdaq First North Stockholm under namnet ARCOMA och med ISIN-kod SE0006219176. Vid utgången av 2022 uppgick antal aktieägare till ca 800 st.

Aktiekapital och rösträtt

Aktiekapitalet i Arcoma uppgick den 31 december 2022 till 26,3 (26,1) MSEK fördelat på 13 185 560 (13 052 060) aktier med ett kvotvärde om 2,00 (2,00) kronor. Samtliga aktier har lika rösträtt och lika andelar i företagets tillgångar och resultat.

Kursutveckling, omsättning och börsvärde

Aktiekursen minskade med 41% under 2022, att jämföra med First North All-share SEK index som minskade med 44%. Aktiekursen minskade från 13,00 (22,30) SEK vid årets början till 7,68 (13,00) SEK vid årets utgång. Kursen sjönk till årlägst 6,50 i juni men avslutade året på 7,68 SEK. Lägsta betalkurs under 2022 var 6,50 (11,05) SEK och högsta betalkurs var 13,65 (26,30) SEK. Börsvärdet den 30 december 2022 uppgick till 101 265 (169 677) kSEK.

Utdelning och utdelningspolicy

Styrelsens avsikt är att inte föreslå någon utdelning till aktieägarna före dess att Bolaget genererar en långsiktigt uthållig lönsamhet. Eventuella framtida utdelningar och storleken därav kommer att fastställas utifrån Bolagets långsiktiga tillväxt, resultatutveckling och kapitalbehov med hänsyn tagen till vid var tid gällande mål och strategier. Utdelningen ska, i den mån utdelning föreslås, vara väl avvägd med hänsyn till verksamhetens mål, omfattning och risk. Styrelse och VD föreslår att ingen utdelning lämnas för räkenskapsåret 2022.

Ägare 2022-12-31 med mer än 10% av röster och kapital	2022-12-31 Andel %	2021-12-31 Andel %	2020-12-31 Andel %
Linc Invest AB	25,0	25,3	26,3
Sunstone Life Science Ventures Fund II K/S	21,9	25,0	25,7
Priego AB	10,0	10,0	10,1
Summa	56,9	60,3	62,1



Förvaltningsberättelse

Styrelsen och verkställande direktören för Arcoma AB (publ) avger härmed årsredovisning och koncernredovisning för verksamhetsåret 2022 med balansdag 31 december 2022.

Bolagsuppgifter

Arcoma AB (publ), organisationsnummer 556410-8198, är ett aktiebolag med säte i Växjö och moderbolag i Arcomakoncernen (Arcoma, Bolaget). Bolagets aktier är registrerade på Nasdaq First North Stockholm.

Verksamhet

Arcoma skapar innovativa digitala röntgensystem vilka ger sjukvården förutsättningar för att använda sina resurser optimalt och att korta ledtiden mellan diagnos och behandling av patienter. Arcomas produkter erbjuder den senaste digitala bildtekniken kombinerat med rörliga positioneringssystem, vilket tillsammans med ergonomisk skandinavisk design erbjuder kunden kompletta och funktionella digitala röntgensystem. Det har hittills installerats över 3 500 Arcoma röntgensystem över hela världen. Verksamheten är inte tillståndspliktig enligt miljöbalken.

Händelser efter verksamhetsåret

Efter årets slut har följande viktiga händelser skett:

- Mattias Leire tillträder som VD i februari 2023

Resultat

Nettoomsättning 125 046 (117 130) kSEK, en ökning med 6,8 % mot föregående år. EBITDA ökade till 9 722 (-2 670) kSEK. I Nordamerika ökade omsättningen under året med 36% jämfört med föregående år. I Asien och Europa var omsättningen i paritet jämfört med föregående år. Bruttomarginalen ökade till 40% (36%) .

Kassaflöde

Kassaflödet under 2022 uppgick till 5,3MSEK (-3,7MSEK) varav kassaflödet från den löpande verksamheten uppgick till -0,2 MSEK (-1,9 MSEK).

Investeringar och avskrivningar

Årets investeringar i immateriella tillgångar uppgick till 4,2 (3,5) MSEK. Avskrivningar av immateriella tillgångar uppgick till 6,3 (5,9) MSEK varav 1,3 (1,3) MSEK avser goodwillavskrivningar.

Investeringar i materiella anläggningstillgångar uppgick till 0,0 (0,7) MSEK. Avskrivningarna uppgick till 0,3 (0,2) MSEK varav 0,3 (0,2) MSEK är hänförliga till moderbolaget.

Produktutveckling

Arcoma har under året utvecklat live-kamera med avancerad fjärrkontroll. Första ordern på de nya funktionerna kom i februari 2023. Av koncernens utgifter för produktutveckling har 1,4 (3,2) MSEK aktiverats i balansräkningen.

Risker och säkerhetsfaktorer

Arcoma har genom sin internationella verksamhet en exponering mot valutafluktuationer. In- och utflöden i utländsk valuta balanseras dock till stor grad och bolaget har på så sätt en viss naturlig headging. Någon generell säkring av valutor görs inte. För andra identifierade risker, se Not 10.

Disposition av årets resultat

Till styrelsens förfogande står följande medel:

Fritt eget kapital	
Överkursfond	64 956 859
Balanserad förlust	-44 883 890
Fond för utvecklingsutgifter	-22 810 382
Periodens resultat	1 627 106
Summa fritt eget kapital	-1 110 307

Valutor

I årsredovisningen har följande valutakurser använts:

	USD	HKD	EUR
UB 2022/IB 2023	10,437	1,339	11,128
UB 2021/IB 2022	8,189	1,056	10,037
Snitt 2022	10,125	1,293	10,632
Snitt 2021	8,582	1,104	10,145

Styrelsen föreslår att ingen utdelning görs och att den ansamlade förlusten om -1 110 307 kr balanseras i ny räkning.

Flerårsöversikt

KONCERNEN kSEK	2022	2021	2020	2019	2018	2017
Nettoomsättning	125 046	117 130	117 417	133 672	119 470	91 848
Bruttovinst	50 447	41 646	45 250	52 313	46 804	36 799
Rörelsens kostnader	-126 759	-126 760	-114 397	-124 912	-119 883	-101 839
Goodwillavskrivningar	-1 340	-1 340	-1 340	-1 340	-1 340	-1 340
Rörelseresultat	3 125	-8 792	3 508	9 099	-383	-9 991
EBITDA	9 722	-2 670	6 810	13 095	5 152	-3 640
Resultat efter skatt	1 902	-7 473	1 365	6 610	-1 586	-9 820
Balansräkning						
Anläggningstillgångar	33 407	36 054	36 546	28 270	23 201	28 519
Omsättningstillgångar ex likvida medel	57 267	38 383	49 901	52 595	45 262	35 142
Likvida medel	9 660	4 832	8 583	2 204	7 811	4 450
Balansomslutning	100 333	79 269	95 030	83 330	76 273	68 111
Eget kapital	45 875	44 038	49 531	45 186	39 034	40 834
Långfristiga skulder	4 065	2 221	2 710	451	1 527	1 250
Kortfristiga skulder	50 393	33 010	42 789	37 680	35 712	26 028
Operativt kassaflöde	-179	-1 932	6 846	11 100	45	-8 910
Nyckeltal						
Bruttovinstmarginal %	40%	36%	39%	39%	39%	40%
Rörelsemarginal % (EBITDA)	8%	-2%	6%	10%	4%	-4%
Nettomarginal %	2%	-6%	1%	5%	-1%	-11%
Avkastning på eget kapital %	4%	-16%	3%	15%	-4%	-24%
Soliditet %	46%	56%	52%	54%	51%	60%
Aktiedata						
Resultat per aktie (kr)	0,14	-0,57	0,11	0,52	-0,13	-0,78
Resultat per aktie före utspädning	0,14	-0,57	0,11	0,52	-0,13	-0,95
Utdelning per aktie	-	-	-	-	-	-

Definitioner nyckeltal

Bruttovinstmarginal	Bruttovinst i procent av nettoomsättningen
Rörelsemarginal	Rörelseresultat i procent av nettoomsättningen
Nettomarginal %	Årets resultat i procent av nettoomsättning
Soliditet %	Eget kapital i procent av balansomslutningen
Avkastning på eget kapital %	Årets resultat dividerat med genomsnittligt eget kapital.
EBITDA	Rörelseresultat före finansiella kostnader och intäkter, avskrivningar, nedskrivningar och skatter
Operativt kassaflöde	Kassaflöde från den operativa verksamheten inklusive förändring i lager, operativa fordringar och operativa skulder



Finansiella rapporter

Koncernens resultaträkning

Alla belopp i kSEK	Not	2022	2021
Rörelsens intäkter			
Nettoomsättning	13	125 046	117 130
Övriga rörelseintäkter		4 839	838
Summa rörelseintäkter		129 884	117 968
Rörelsens kostnader			
Råvaror och förnödenheter		-74 599	-75 484
Övriga externa kostnader	14,15,16	-17 191	-21 064
Personalkostnader	17	-25 683	-23 540
Avskrivningar materiella och immateriella anläggningstillgångar	18	-6 597	-6 122
Övriga rörelsekostnader och intäkter		-2 689	-550
Summa rörelsekostnader		-126 759	-126 760
Rörelseresultat		3 125	-8 792
Resultat från finansiella poster			
Övriga ränteintäkter och liknande intäkter	19	0	638
Räntekostnader och liknande kostnader	20	-1 004	-760
		-1 004	-122
Resultat efter finansiella poster		2 121	-8 914
Skatt på årets resultat och förändring i uppskjuten skatt	21	-219	1 441
ÅRETS RESULTAT		1 902	-7 473



Koncernens balansräkning

Alla belopp i kSEK		Not	2022	2021
TILLGÅNGAR				
Anläggningstillgångar				
<i>Immateriella anläggningstillgångar</i>				
	Balanserade utgifter för utvecklingsarbeten och liknande arbeten	22	18 606	20 163
	Pågående balanserade utgifter för utvecklingsarbete	22	4 064	3 342
	Goodwill	23	2 009	3 349
	Summa immateriella anläggningstillgångar		24 679	26 854
<i>Materiella anläggningstillgångar</i>				
	Inventarier, verktyg och installationer	24	1 639	1 892
	Summa materiella anläggningstillgångar		1 639	1 892
<i>Finansiella anläggningstillgångar</i>				
	Uppskjuten skattefordran	26	6 611	6 830
	Andra långfristiga fordringar		478	478
	Summa finansiella anläggningstillgångar		7 089	7 308
	Summa anläggningstillgångar		33 407	36 054
Omsättningstillgångar				
<i>Varulager mm.</i>				
	Råvaror och förnödenheter		28 300	19 779
	Produkter under tillverkning		0	8
	Summa varulager		28 300	19 787
<i>Kortfristiga fordringar</i>				
Kundfordringar				
	Aktuella skattefordringar		423	780
	Övriga fordringar		1 185	468
	Förutbetalda kostnader och upplupna intäkter	27	2 429	1 537
	Summa kortfristiga fordringar		28 967	18 596
<i>Övriga kortfristiga placeringar</i>				
	Kassa och bank	34	9 660	4 832
	Summa övriga kortfristiga placeringar		9 660	4 832
	Summa omsättningstillgångar		66 927	43 215
	SUMMA TILLGÅNGAR		100 333	79 269
EGET KAPITAL OCH SKULDER				
Eget kapital				
	Aktiekapital	28	26 371	26 104
	Övrigt tillskjutet kapital		3 745	3 745
	Annat eget kapital inklusive årets resultat		15 759	14 189
	Summa eget kapital		45 875	44 038
Skulder och avsättningar				
<i>Långfristiga skulder och avsättningar</i>				
	Skulder till kreditinstitut	29,30	3 873	1 814
	Garantiavsättningar	29	192	407
	Summa långfristiga skulder		4 065	2 221
<i>Kortfristiga skulder</i>				
	Skulder till kreditinstitut	30	2 943	4 867
	Förskott från kunder		607	-
	Leverantörsskulder		23 138	12 242
	Fakturakontokredit	30,31	18 276	9 929
	Övriga kortfristiga skulder		852	760
	Upplupna kostnader och förutbetalda intäkter	32	4 576	5 212
	Summa kortfristiga skulder		50 393	33 010
	SUMMA EGET KAPITAL OCH SKULDER		100 333	79 269

Koncernens förändring i eget kapital

2022	Eget kapital hänförligt till moderbolagets aktieägare			
	Aktiekapital	Övrigt tillskjutet kapital	Annat eget kapital inklusive årets resultat	Summa eget kapital
Ingående balans per 1 januari 2022	26 104	3 745	14 189	44 038
Årets resultat	-	-	1 902	1 902
Omräkningsdifferenser	-	-	-1 228	-1 228
Nyemission	267	-	896	1 163
Summa värdeförändringar	267	-	1 570	1 837
Utgående balans per 31 december 2022	26 371	3 745	15 759	45 875

Aktiekapitalet består av 13 185 560 aktier á kvotvärde 2,00 kronor.
Genomsnitt under året 13 064 196 aktier á kvotvärde 2,00 kronor.

2021	Eget kapital hänförligt till moderbolagets aktieägare			
	Aktiekapital	Övrigt tillskjutet kapital	Annat eget kapital inklusive årets resultat	Summa eget kapital
Ingående balans per 1 januari 2021	25 624	3 745	20 162	49 531
Årets resultat	-	-	-7 472	-7 472
Omräkningsdifferenser	-	-	-812	-812
Nyemission	480	-	2 311	2 791
Summa värdeförändringar	480	-	-5 973	-5 493
Utgående balans per 31 december 2021	26 104	3 745	14 189	44 038

Aktiekapitalet består av 13 052 060 aktier á kvotvärde 2,00 kronor.
Genomsnitt under året 12 942 020 aktier á kvotvärde 2,00 kronor.



Koncernens finansieringsanalys

Alla belopp i kSEK			2022-01-01	2021-01-01
		Not	2022-12-31	2021-12-31
Kassaflöde från den löpande verksamheten				
	Rörelseresultat		3 125	-8 792
	Ej kassapåverkande poster		-1 074	88
	Avskrivningar	18	6 597	6 122
	Erhållen ränta	19	0	2
	Erlagd ränta	20	-902	-760
	Betald inkomstskatt		0	0
	Kassaflöde från den löpande verksamheten före förändringar av rörelsekapital		7 746	-3 340
	Kassaflöde från förändringar i rörelsekapital			
	Minskning(+)/ökning() av varulager		-8 513	4 502
	Minskning(+)/ökning() av kundfordringar		-9 119	6 755
	Minskning(+)/ökning() av övriga kortfristiga fordringar		-1 252	261
	Minskning()/ökning(+) leverantörsskulder		10 896	-6 115
	Minskning()/ökning(+) av kortfristiga skulder		63	-3 995
	Kassaflöde från förändringar i rörelsekapital		-7 925	1 408
	Kassaflöde från den löpande verksamheten		-179	-1 932
Investeringsverksamheten				
	Förvärv av immateriella anläggningstillgångar	22	-4 155	-3 499
	Förvärv av materiella anläggningstillgångar	24	-14	-689
	Kassaflöde från investeringsverksamheten		-4 169	-4 188
Finansieringsverksamheten				
	Nyemission och teckningsoptioner		1 164	2 791
	Upptagna lån		1 500	4 110
	Förändring i övriga kortfristiga skulder till finansieringsinstitut, inklusive factoring		8 347	-3 046
	Amortering av lån		-1 365	-1 460
	Kassaflöde från finansieringsverksamheten	33	9 646	2 395
Årets kassaflöde				
	Likvida medel vid årets början		4 832	8 583
	Kursdifferens i likvida medel		-470	-26
	Likvida medel vid årets slut	34	9 660	4 832

Moderbolagets resultaträkning

Alla belopp i kSEK		Not	2022	2021
Rörelsens intäkter				
	Nettoomsättning	13	125 046	117 088
	Försäljning till koncernbolag		-	-
	Övriga intäkter		4 839	838
	Summa rörelseintäkter	12	129 884	117 926
Rörelsens kostnader				
	Råvaror och förnödenheter		-74 599	-75 484
	Övriga externa kostnader	14,15,16	-18 552	-22 430
	Personalkostnader	17	-25 414	-23 300
	Avskrivningar materiella och immateriella anläggningstillgångar	18	-5 258	-4 782
	Övriga rörelsekostnader		-2 689	-550
	Summa rörelsekostnader		-126 511	-126 546
	Rörelseresultat		3 373	-8 620
Resultat från finansiella poster				
	Övriga ränteintäkter och liknande intäkter	19	-	214
	Räntekostnader och liknande kostnader	20	-1 527	-760
			-1 527	-546
	Resultat efter finansiella poster		1 846	-9 166
	Skatt på årets resultat och förändring i uppskjuten skatt	21	-219	1 441
	ÅRETS RESULTAT		1 627	-7 725



Moderbolagets balansräkning

Alla belopp i kSEK	Not	2022	2021
TILLGÅNGAR			
Anläggningstillgångar			
<i>Immateriella anläggningstillgångar</i>			
Balanserade utgifter för utvecklingsarbeten och liknande arbeten	22	18 605	20 163
Pågående balanserade utgifter för utvecklingsarbete	22	4 064	3 342
Summa immateriella anläggningstillgångar		22 669	23 505
<i>Materiella anläggningstillgångar</i>			
Inventarier, verktyg och installationer	24	1 639	1 892
Summa materiella anläggningstillgångar		1 639	1 892
<i>Finansiella anläggningstillgångar</i>			
Andelar i koncernbolag	25	51	51
Fodringar hos koncernbolag		5 832	
Andra långfristiga fordringar		478	478
Uppskjuten skattefordran	26	6 611	6 830
Summa finansiella anläggningstillgångar		12 972	7 359
Summa anläggningstillgångar		37 280	32 756
Omsättningstillgångar			
<i>Varulager mm</i>			
Råvaror och förnödenheter		28 300	19 779
Produkter under tillverkning		0	8
Summa varulager		28 300	19 787
<i>Kortfristiga fordringar</i>			
Kundfordringar		24 930	15 811
Fordringar hos koncernbolag		2 000	8 234
Aktuella skattefordringar		423	780
Övriga fordringar		1 185	468
Förutbetalda kostnader och upplupna intäkter	27	2 429	1 537
Summa kortfristiga fordringar		30 967	26 830
<i>Övriga kortfristiga placeringar</i>			
Kassa och bank	34	9 615	4 782
Summa övriga kortfristiga placeringar		9 615	4 782
Summa omsättningstillgångar		68 882	51 399
SUMMA TILLGÅNGAR		106 161	84 155
EGET KAPITAL OCH SKULDER			
Eget kapital			
<i>Bundet eget kapital</i>			
Aktiekapital	28	26 371	26 104
Reservfond		3 745	3 745
Fond för utvecklingsavgifter		22 811	23 675
Summa bundet eget kapital		52 927	53 524
<i>Fritt eget kapital</i>			
Överkursfond		64 957	64 223
Balanserad vinst eller förlust		-67 695	-60 996
Årets resultat		1 627	-7 725
Summa fritt eget kapital		-1 110	-4 498
Summa eget kapital		51 817	49 026
Skulder			
<i>Långfristiga skulder</i>			
Skulder till kreditinstitut	29,30	3 873	1 814
Garantiavsättning	29	192	407
Summa långfristiga skulder		4 065	2 221
<i>Kortfristiga skulder</i>			
Utnyttjad checkkredit		-	-
Skulder till kreditinstitut	30	2 943	4 867
Förskott från kunder		607	-
Leverantörsskulder		23 138	12 242
Fakturakontokredit	30,31	18 276	9 929
Övriga kortfristiga skulder		852	760
Upplupna kostnader och förutbetalda intäkter	32	4 462	5 110
Summa kortfristiga skulder		50 280	32 908
SUMMA EGET KAPITAL OCH SKULDER		106 161	84 155

Moderbolagets förändring i eget kapital

2022	Bundet eget kapital			Fritt eget kapital			Summa eget kapital
	Aktiekapital	Reservfond	Fond för utvecklingsutgifter	Överkursfond	Balansrad vinst eller förlust	Årets resultat	
Ingående balans per 1 januari 2022	26 104	3 745	23 675	64 223	-60 996	-7 725	49 026
Disposition av föregående års resultat	-	-			-7 725	7 725	0
Årets resultat	-	-				1 627	1 627
Nyemission	267			734	162		1 163
Fond för utvecklingsutgifter balansering			4 078		-4 078		0
Fond för utvecklingsutgifter återföring	-	-	-4 942		4 942		0
Summa värdeförändringar	267	-	-864	734	-6 699	9 352	2 790
Avrundningseffekt	-	-	-	-	-	-	-
Utgående balans per 31 december 2022	26 371	3 745	22 811	64 957	-67 695	1 627	51 817

Aktiekapitalet består av 13 185 560 aktier á kvotvärde 2,00 kronor.
Genomsnitt under året 13 064 196 aktier á kvotvärde 2,00 kronor.

2021	Bundet eget kapital			Fritt eget kapital			Summa eget kapital
	Aktiekapital	Reservfond	Fond för utvecklingsutgifter	Överkursfond	Balansrad vinst eller förlust	Årets resultat	
Ingående balans per 1 januari 2021	25 624	3 745	24 210	61 911	-62 734	1 203	53 960
Disposition av föregående års resultat	-	-			1 203	-1 203	0
Årets resultat	-	-				-7 725	-7 725
Nyemission	480			2 311			2 791
Fond för utvecklingsutgifter balansering			3 499		-3 499		0
Fond för utvecklingsutgifter återföring	-	-	-4 034		4 034		0
Summa värdeförändringar	480	-	-535	2 311	1 738	-8 928	-4 934
Avrundningseffekt	-	-	-	1	-	-	-
Utgående balans per 31 december 2021	26 104	3 745	23 675	64 223	-60 996	-7 725	49 026

Aktiekapitalet består av 13 052 060 aktier á kvotvärde 2,00 kronor.
Genomsnitt under året 12 942 020 aktier á kvotvärde 2,00 kronor.

Moderbolagets finansieringsanalys

(kSEK)			2022-01-01	2021-01-01
		Not	2022-12-31	2021-12-31
Kassaflöde från den löpande verksamheten				
	Rörelseresultat		3 373	-8 620
	Justeringar för poster som inte ingår i kassaflödet:		-368	475
	Avskrivningar	18	5 258	4 782
	Erhållen ränta	19	-	2
	Erlagd ränta	20	-902	-760
	Betald inkomstskatt		-	-
	Kassaflöde från den löpande verksamheten före förändringar av rörelsekapital		7 361	-4 121
Kassaflöde från förändringar i rörelsekapital				
	Minskning(+)/ökning() av varulager		-8 513	4 502
	Minskning(+)/ökning() av kundfordringar		-9 119	6 531
	Minskning(+)/ökning() av kundfordringar koncern		402	996
	Minskning(+)/ökning() av övriga kortfristiga fordringar		-1 252	225
	Minskning()/ökning(+) leverantörsskulder		10 896	-6 115
	Minskning()/ökning(+) av övriga kortfristiga skulder		51	-3 949
	Kassaflöde från förändringar i rörelsekapital		-7 535	2 190
	Kassaflöde från den löpande verksamheten		-174	-1 931
Investeringsverksamheten				
	Förvärv av immateriella anläggningstillgångar	22	-4 155	-3 499
	Förvärv av materiella anläggningstillgångar	24	-14	-689
	Kassaflöde från investeringsverksamheten		-4 169	-4 188
Finansieringsverksamheten				
	Nyemission		1 164	2 791
	Upptagna lån		1 500	4 110
	Förändring i övriga kortfristiga skulder till finansieringsinstitut, inklusive factoring		8 347	-3 046
	Amortering av lån		-1 365	-1 460
	Kassaflöde från finansieringsverksamheten		9 646	2 395
Årets kassaflöde				
	Likvida medel vid årets början		4 782	8 532
	Kursdifferens i likvida medel		-470	-26
	Likvida medel vid årets slut	34	9 615	4 782

Noter

Not 1 Bolagsuppgifter och allmänna uppgifter

Arcoma AB (publ.), organisationsnummer 5564108198, är ett publikt aktiebolag med säte i Växjö och moderbolag i Arcomakoncernen (Arcoma). Bolagets aktier är registrerade på Nasdaq First North Stockholm under namnet ARCOMA.

Koncernredovisningen för det verksamhetsår som slutar den 31 december 2022 har godkänts av styrelsen den 5 april 2023 och kommer att föreläggas årsstämman den 17:e maj för fastställande.

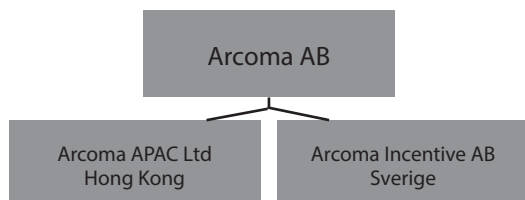
Not 2 Verksamhet

Arcoma skapar innovativa positionerings- och digitala röntgensystem vilka ger sjukvården förutsättningar för att använda sina resurser optimalt och korta ledtiden mellan diagnos och behandling av patienter. Arcomas produkter erbjuder den senaste digitala bildtekniken kombinerat med automatiska positioneringssystem, vilket tillsammans med ergonomisk skandinavisk design erbjuder kunden kompletta och funktionella digitala röntgensystem. Den breda produktportföljen erbjuder kombinationer av detektorer, generatorer, programvara och positioneringssystem som tillsammans skapar en för kunden optimal konfiguration. Produkter finns i olika kostnadsnivåer, för olika kliniska behov och utrymmesbegränsningar.

Not 3 Koncernstruktur

Koncernen består av Arcoma AB och de två helägda dotterbolagen Arcoma APAC Ltd och Arcoma Incentive AB. Verksamheten i Arcoma APAC Ltd består i huvudsak av försäljning och service. Arcoma Incentive AB som bildades 2015 har som verksamhet att teckna, förvärva och överlåta värdepapper utställda inom koncernen.

Utveckling och produktion av bolagets produkter sker huvudsakligen i moderbolagets lokaler i Växjö. För detaljer om aktier i dotterbolag, se Not 25.



Företagets namn	Organisationsnummer	Säte/Land
Arcoma Incentive AB	5569932899	SE
Arcoma APAC Ltd.	802071	HK

Not 4 Sammanfattning av viktiga redovisnings- och värderingsprinciper

Grunder för rapporternas upprättande

Årsredovisningen har upprättats i enlighet med Årsredovisningslag (1995:1554), Bokföringsnämndens allmänna råd Årsredovisning och koncernredovisning K3 (BFNAR 2012:1). Koncernredovisningen har upprättats enligt anskaffningsvärdemetoden.

Nya och ändrade redovisningsprinciper

Under året har inga nya redovisningsprinciper införts.

Koncernredovisning

Koncernredovisningen omfattar moderbolaget samt samtliga dotterbolag från dagen för förvärv (se Not 3). Ett dotterbolags intäkter och kostnader tas in i koncernredovisningen från och med tidpunkten för förvärvet till och med den tidpunkt då moderbolaget inte längre har ett bestämmande inflytande över dotterföretaget.

Alla koncerninterna transaktioner och mellanhavanden har eliminerats vid upprättandet av koncernredovisningen. Redovisningsprinciperna för dotterbolag har i förekomna fall ändrats för att garantera en konsekvent tillämpning av koncernens principer.

Valuta och omräkning av utländsk valuta

Moderbolagets redovisningsvaluta är svenska kronor (SEK). Monetära poster i utländsk valuta räknas om till balansdagens kurs. Icke monetära poster som värderas till historiskt anskaffningsvärde i en utländsk valuta räknas inte om. Valutakursdifferenserna redovisas i rörelseresultatet. Vid upprättandet av koncernredovisning omräknas utländska dotterbolags tillgångar och skulder till balansdagens kurs. Intäkts- och kostnadsposter räknas om till periodens genomsnittskurs. Eventuella omräkningsdifferenser som uppstår redovisas direkt mot eget kapital.

Rörelseförvärv

Förvärvsmetoden används för redovisning av koncernens rörelseförvärv. Köpeskillingen för förvärvet av ett dotterbolag utgörs av verkligt värde på överlåtna tillgångar och skulder som koncernen ådrar sig gentemot tidigare ägare av det förvärvade bolaget samt de aktier som emitterats av koncernen. I köpeskillingen ingår även verkligt värde på alla tillgångar eller skulder som är en följd av en överenskommelse om villkorad köpeskillning. Identifierbara förvärvade tillgångar och övertagna skulder i ett rörelseförvärv värderas inledningsvis till verkliga värden på förvärvsdagen.

De identifierbara förvärvade tillgångarna och övertagna skulderna redovisas till ett verkligt värde per förvärvstidpunkten med följande undantag:

- Pensionsförpliktelser fastställs enligt K3 kapitel 28 Ersättning till anställda
- Uppskjutna skattefordringar och uppskjutna skatteskulder fastställs enligt K3 kapitel 29 Inkomstskatter
- Immateriella tillgångar utan aktiv marknad
- Avsättning som avser utgifter för omstrukturering av den förvärvade enhetens verksamhet ingår i förvärvsanalysen endast i den utsträckning som den förvärvade enheten redan före förvärvstidpunkten uppfyller villkoren att få redovisa en avsättning.

Goodwill värderas initialt som det belopp varmed köpeskillning och verkligt värde överstiger värde på identifierbara förvärvade tillgångar och övertagna skulder. Se även avsnittet Goodwill nedan.

Intäktsredovisning

Nettoomsättningen utgör det totala värdet av fakturerade varor och tjänster. Beloppet redovisas efter avdrag för lämnade rabatter, mervärdeskatt och annan skatt som är direkt knuten till försäljningen. Försäljning intäktsredovisas när de väsentliga riskerna och förmånerna övergått till köparen. Detta sker normalt i samband med leverans av varan. Serviceintäkter löper vanligen över en kort tidsperiod och intäktsredovisas när uppdraget slutförts. Successiv vinstavräkning förekommer inte. Ränteintäkter redovisas fördelat över löptiden.

Ersättningar till anställda

Ersättningar till anställda i form av löner, bonus, betald semester mm redovisas i takt med intjänandet. Koncernen har endast avgiftsbestämda pensionsplaner. Det finns inga andra långfristiga ersättningar till anställda.

Låneutgifter

Låneutgifter redovisas i den period de uppkommer.

Inkomstskatter

Skattekostnader utgör summan av aktuell skatt och upp skjutna skatt. Uppskjutna skatt redovisas på temporära skillnader mellan värdet på finansiella tillgångar och skulder i den finansiella rapporteringen och det skattemässiga värdet som används vid beräkning av skattepliktigt resultat. Det redovisade värdet på uppskjutna skattefordringar omprövas varje balansdag och reduceras till den del det inte längre är sannolikt att tillräckliga skattepliktiga resultat kommer att finnas tillgängliga för att utnyttjas, helt eller delvis, mot den uppskjutna skattefordran.

Uppskjutna skattefordringar och skatteskulder kvittas då de hänförs till inkomstskatt som debiteras av samma myndighet och då koncernen har för avsikt att reglera skatten med ett nettobelopp. Beräkningen av uppskjutna skatt baseras på de skattesatser och skatteregler som har beslutats före balansdagen.

Immateriella anläggningstillgångar

Immateriella tillgångar som köps från annan part tas upp till anskaffningsvärdet reducerat med linjärt avskrivet belopp.

Forskning och utveckling

Utgifter avseende utvecklingsprojekt balanseras som immateriella tillgångar i den omfattning som dessa utgifter förväntas generera framtida ekonomiska fördelar. Övriga utgifter för utveckling kostnadsförs i takt med att de uppstår.

Utgifter för utveckling och test av nya eller väsentligt förbättrade produkter, processer eller system aktiveras när det är tekniskt möjligt att färdigställa den immateriella tillgången så att den kan användas eller säljas. Balanserade utgifter för utveckling skrivs av under en beräknad nyttjandeperiod av 3-5 år. Det balanserade värdet prövas varje år med hänsyn till tillgångens ekonomiska värde.

Varumärkesskydd

Arcoma innehar på balansdagen varumärkesskydd för varumärket Arcoma i EU, UK och USA.

Goodwill

Goodwill värderas initialt som det belopp varmed köpeskillning och verkligt värde överstiger värde på identifierbara förvärvade tillgångar och övertagna skulder. Goodwill skrivs normalt av över tio år.

Goodwill testas årligen för att identifiera eventuellt nedskrivningsbehov och värderas till anskaffningsvärde minskat med ackumulerade nedskrivningar. Nedskrivningar av goodwill återförs inte. Vinst eller förlust vid avyttring av en enhet inkluderar kvarvarande redovisat värde på den goodwill som avser den avyttrade enheten.

Materiella anläggningstillgångar

Materiella anläggningstillgångar redovisas till anskaffningsvärden med avdrag för ackumulerade avskrivningar och i förekommande fall nedskrivningar. I anskaffningsvärdet ingår utgifter som direkt kan hänföras till förvärvet av tillgången. Avskrivningar sker ner till det beräknade restvärdet. Tillgångarnas restvärde och nyttjandeperiod prövas varje balansdag och justeras vid behov. En tillgångs redovisade värde skrivs genast ned till dess återvinningsvärde om tillgångens redovisade värde överstiger det bedömda återvinningsvärdet. Avskrivningar baseras på tillgångarnas anskaffningsvärde och fördelas linjärt över den beräknade nyttjandeperioden.

För beräkning av avskrivningar enligt plan tillämpas följande nyttjandeperioder:

- Maskiner 4-10 år
- Kontorsutrustning 4-10 år
- Övriga inventarier 4-10 år

Tillkommande utgifter som avser en materiell anläggningstillgång ökar tillgångens redovisade värde eller redovisas som en separat tillgång, beroende på vilket som är lämpligt, endast om det är sannolikt att de framtida ekonomiska förmåner som är förknippade med tillgången kommer att komma koncernen tillgodo och tillgångens anskaffningsvärde kan mätas på ett tillförlitligt sätt. Redovisat värde för ersatta delar tas bort från balansräkningen. Alla andra former av reparation och underhåll redovisas som kostnader under den period de uppkommer.

Vinster och förluster vid avyttring redovisas som övrig rörelseintäkt respektive övrig rörelsekostnad i resultaträkningen.

Andelar i koncernbolag

Aktier i dotterbolag värderas till anskaffningsvärdet med avdrag för eventuella nedskrivningar. Förvärvskostnader ingår som en del i anskaffningsvärdet.

Inkomstskatter

Redovisade inkomstskatter innefattar skatter som skall betalas eller erhållas avseende aktuellt år samt justeringar avseende tidigare år. Uppskjutna skatter utgörs av skillnaden mellan det skattemässiga värdet och det redovisade värdet av tillgångar och skulder, så kallade temporära skillnader, samt på skattemässiga underskottsavdrag.

Skattemässiga underskottsavdrag redovisas endast om det är sannolikt att de kan avräknas mot skattemässigt överskott vid framtida beskattning. Skattetillgångar och skatteskulder beräknas till den skattesats som är beslutad före balansdagen.

Fordringar hos koncernbolag

Tillgångarna redovisas till verkligt värde justerat med eventuella nedskrivningar. Fordringen redovisas till balansdagens växelkurs.

Varulager

Varulagret värderas till lägsta värdets princip, dvs. till det lägsta av anskaffningsvärde och förväntat nettoförsäljningsvärde enligt först-in-först-ut metoden (FIFU). I varulagrets värde ingår kostnader för hemtagning samt för produkter i arbete (PIA) och i färdigvarulager ingår upparbetad direkt lön, andra direkta kostnader samt hänförliga indirekta tillverkningskostnader. Avdrag för internvinster som uppstått vid koncernintern försäljning görs på koncernnivå.

Kundfordringar

Reservering för osäkra kundfordringar görs när det anses sannolikt att koncernen inte kommer att kunna erhålla det förfallna beloppet enligt fordringarnas ursprungliga villkor. Reserveringens storlek utgörs av skillnaden mellan det redovisade värdet och förväntat framtida kassaflöde. Förlusten redovisas i posten övriga externa kostnader.

Likvida medel

Likvida medel inkluderar kassamedel och banktillgodohavanden som lätt kan omvandlas till ett känt belopp och som, förutom för valutarisker, är utsatta för en obetydlig risk för värdeförändringar. Löptiden överstiger inte tre månader.

Avsättningar

Avsättningar är skulder som är ovissa med avseende på belopp eller tidpunkt. Avsättning redovisas då företaget gjort ett formellt eller informellt åtagande som leder till ett utflöde av resurser och som tillförlitligt kan uppskattas. Ett informellt åtagande föreligger då företaget genom praxis eller ett offentligt uttalande bundit sig. Avsättningarna är icke räntebärande.

Ersättningspolicy

Vägledande är att Arcoma ska erbjuda sin exekutiva ledning konkurrenskraftig ersättning baserad på marknadsläget, företagets prestation och individuell prestation. Ersättningsens utformning ska försäkra att den exekutiva ledningen och aktieägarna har gemensamma mål.

Pensionsåtaganden

Pensionsåtaganden är premiebestämda och uppgift om årets kostnader framgår av Not 17.

Kassaflöde

Finansieringsanalysen visar koncernens förändringar av företagets likvida medel. Finansieringsanalysen har upprättats enligt indirekt metod och enligt nettometod.

Leasing

Leasingkontrakt avseende anläggningstillgångar klassificeras antingen som finansiell eller operationell leasing. Finansiell leasing föreligger då de ekonomiska riskerna och förmånerna som är förknippade med ägandet i allt väsentligt är överförda till koncernen. Finansiell leasing redovisas vid leasingperiodens början till det lägre av leasingobjektets verkliga värde och nuvärdet av leasingavgifterna. Den leasade tillgången redovisas som anläggningstillgång. Varje leasingbetalning fördelas mellan amortering av skulden och finansiella kostnader för att uppnå en fast räntesats för den redovisade skulden. Motsvarande betalningsförpliktelse, efter avdrag för finansiella kostnader, ingår i räntebärande skulder.

Räntedelen i de finansiella kostnaderna redovisas i resultaträkningen fördelat över leasingperioden, så att varje redovisningsperiod belastas med ett belopp som motsvarar en fast räntesats för den under respektive period redovisade skulden. Anläggningstillgångar som innehas enligt finansiella leasingavtal skrivs av enligt plan enligt samma principer som gäller för övriga tillgångar av samma slag eller över leasingperioden om den är kortare och äganderätten inte förväntas övergå vid leasingperiodens slut. Leasingavtal som inte klassificerats som finansiella leasingavtal utgör operationella leasingavtal. Leasingavgifter för operationell leasing kostnadsförs som rörelsekostnad linjärt över leasingperioden.

Eget kapital

Transaktionskostnader som direkt kan hänföras till emission av nya aktier redovisas, netto efter skatt, i eget kapital som en minskning av emissionslikviden.

Finansiell riskhantering och finansiella instrument

Med valutarisk avses risken att verkligt värde eller framtida kassaflöden fluktuerar till följd av ändrade valutakurser. Koncernen bedriver verksamhet på flera olika geografiska marknader och i olika valutor och är därigenom exponerad för valutarisk. Exponeringen för valutarisk härrör huvudsakligen från betalningsflöden i utländsk valuta, så kallad transaktionsexponering, och från omräkning av balansposter i utländsk valuta samt vid omräkning av utländska dotterföretags resultaträkningar och balansräkningar till koncernens presentationsvaluta som är svenska kronor, så kallad balansexponering. Operativa skulder och fordringar i utländsk valuta gentemot extern part beräknas normalt kunna kassaföras inom fyrtiofem dagar från balansdagen. Någon säkring av valutor görs inte.

Moderbolaget säljer majoriteten av kundfakturor till ett kreditinstitut genom fakturabelåning. I balansräkningen visas kundfakturorna till ursprungligt värde och belåningen som en kortfristig skuld.

Not 5 Försäkringar

Arcoma har ett, enligt styrelsens uppfattning, väl anpassat försäkringsskydd med hänsyn till verksamhetens nuvarande omfattning. Bolagets företagsförsäkring innefattar sedvanligt produktansvarsskydd. Försäkringsskyddet är föremål för löpande översyn.

Not 6 Tvister

Arcoma eller dess dotterbolag har under de senaste tolv månaderna inte varit part i några rättsliga förfaranden eller skiljedomsförfaranden, inklusive ännu ej avgjorda ärenden eller sådana som styrelsen i Arcoma är medveten om kan uppkomma, och som nyligen haft eller skulle kunna få betydande effekter på koncernens finansiella ställning eller resultat.

Not 7 Väsentliga avtal

Avtal som är av väsentlig betydelse för bolaget utgörs av de samarbetsavtal som finns med följande aktörer:

Avtalspart	Avtalens innebörd
Canon USA	Distribution, service och reservdelar i USA
FujiFilm	Distribution, service och reservdelar globalt
Konica Minolta	Distribution, service och reservdelar globalt
Canon Medical Systems Europe	Återförsäljaravtal Europa

Arcoma har enligt styrelsens bedömning inga enskilda avtal som bedöms vara av väsentlig karaktär och är inte beroende av något enskilt avtal för sin verksamhet. Det är dock i bolagets verksamhet viktigt med breda samarbeten när produkterna utvecklas vilket omfattar samarbetsavtal med både leverantörer och kunder.

Not 8 Omsättning och resultat

Koncernens totala intäkter uppgick till 129 884 (117 968) kSEK. I Nordamerika ökade omsättningen under året jämfört med föregående år med 36%. I Asien och Europa var omsättningen i paritet med föregående år. Bruttomarginalen uppgick för helår 2022 till 40% (36%). Rörelsekostnader, exklusive avskrivningar, minskade med 0,4% under året. För helår 2022 uppgick rörelsens kostnader, exklusive avskrivningar, till 120 162 (120 638) kSEK.

EBITDA för helår 2022 uppgick till 9,7 MSEK (-2,7 MSEK). Det förbättrade resultatet kommer av en ökad försäljning, förbättrad marginal samtidigt som rörelsekostnaderna har behållits på samma nivå som föregående år.

Not 9 Balansräkning

Koncernens likvida medel uppgick vid årets slut till 9 660 (4 832) kSEK. Utöver likvida medel har moderbolaget en utnyttjad checkkredit om 0 (0) kSEK. Outnyttjad checkkredit uppgår till 5 250 (5 250) kSEK. Av koncernens kortfristiga skulder på 50 393 (33 010) kSEK avser 23 138 (12 242) kSEK leverantörsskulder, 2 943 (4 867) kSEK kortfristig skuld till kreditinstitut och 18 276 (9 929) kSEK avser fakturabelåning.

Arcoma bokar upp årets skattekostnad vid årets slut. Det innebär att det inte bokas någon inkomstskatt för resultatet löpande under året. Bolaget har vid årets utgång en bokförd skattefordran på 6 611 kSEK, avseende uppskjuten skatt, vilket innebär att skatt detta och kommande år ej kommer att belasta kassaflödet.

Not 10 Riskfaktorer

Nedan redogörs för ett antal riskfaktorer som bedöms kunna ha en väsentlig inverkan på Arcomas verksamhet, finansiella ställning och resultat, påverka Arcomas framtidsutsikter och/eller medföra att värdet på Arcomas aktier minskar. Sammanställningen är inte uttömmande och det kan finnas ytterligare riskfaktorer vilka Arcoma i dagsläget inte känner till.

Arcoma kan påverka eller motverka vissa faktorer i den löpande verksamheten, medan andra kan inverka slumpmässigt och helt eller delvis ligga utanför Arcomas kontroll. Vid en bedömning av Arcomas framtida utveckling är det därför viktigt att beakta och bedöma dessa riskfaktorer. Nedan beskrivs, utan inbördes ordning, de riskfaktorer som bedöms ha störst betydelse för Arcomas framtida utveckling:

- Beroende av finansiering: Arcoma har tidigare gått med förlust. Det finns inget som garanterar att, trots de åtgärdsprogram som genomförts och de expansionplaner som Arcoma planerar, koncernen i framtiden kommer att gå med vinst. Arcoma verkar i en medicinteknisk bransch som påverkas av säsongsvariationer då orderflöde och försäljning sett till enskilda kvartal kan variera.
- Valutarisk: En del av Arcomas framtida försäljningsintäkter och kostnader inflyter i internationella valutor (i dagsläget euro och USD). Valutakurser kan väsentligen förändras vilket skulle kunna påverka Arcomas kostnader och framtida intäkter negativt.
- Beroende av nyckelpersoner: Arcomas nyckelpersoner har omfattande kompetens och lång erfarenhet inom Arcomas verksamhetsområde. Även om Arcoma på lång sikt inte är beroende av enskilda nyckelpersoner så finns ett personberoende i koncernen på kort sikt.
- Regulatoriska godkännanden: Verksamheten är beroende av regulatoriska godkännanden. Inga garantier kan lämnas för att dylika godkännanden kan erhållas eller upprätthållas över tiden.
- Kunder: Arcoma har ett antal affärspartners. Det finns en risk att en eller flera av dessa väljer att bryta sitt samarbete med Arcoma, vilket skulle kunna ha en negativ inverkan på verksamheten.

- **Leverantörer:** Bolaget har samarbeten med leverantörer och tillverkare. Det kan inte uteslutas att en eller flera av dessa väljer att bryta sitt samarbete med Bolaget, vilket skulle kunna ha en negativ inverkan på verksamheten. Leverantörer finns på olika ställen i världen och deras förmåga att leverera kan påverkas av oförutsedda händelser och makroekonomiska faktorer. Det kan inte heller garanteras att Bolagets leverantörer och tillverkare till fullo uppfyller de kvalitetskrav som Bolaget ställer. Likaså kan en etablering av nya leverantörer eller tillverkare bli mer kostsam och/eller ta längre tid än vad Bolaget beräknar.
- **Konjunkturutveckling:** Externa faktorer såsom pandemi, tillgång och efterfrågan, låg- och högkonjunkturer, inflation samt ränteförändringar kan ha inverkan på såväl branschen som Arcomas rörelsekostnader och försäljningspriser. En lågkonjunktur för Arcomas kunder inom medicinteknik kan negativt påverka Arcomas framtida intäkter och resurser för att investera samt Arcomas konkurrenskraft och förmåga att behålla anställda.
- **Konkurrens:** Omfattande satsning från en konkurrent kan medföra risker i form av försämrade försäljning. Vidare kan företag med global verksamhet som i dagsläget arbetar med närliggande områden bestämma sig för att etablera sig inom Arcomas verksamhetsområde. Ökad konkurrens kan innebära negativa försäljnings- och resultat effekter för Arcoma i framtiden.
- **Omvärlden:** Omvärldsfaktorer såsom naturkatastrofer, pandemier, terroraktioner, cyberattacker, krig och andra typer av konflikter kan medföra risker för Arcomas framtida intäkter, försörjningskedja och kan ha en negativ inverkan på verksamheten.

Not 11 Transaktioner med närstående

Under 2022 har det inte förekommit några väsentliga transaktioner med närstående.

Not 12 Inköp och försäljning mellan koncernbolag

Koncernintern försäljning och köp sker mellan moderbolag och dotterbolag, någon handel mellan dotterbolag förekommer ej. Alla transaktioner görs till marknadsmässiga priser.

Not 13 Omsättning per geografisk marknad

kSEK	Koncern		Moderbolag	
	2022	2021	2022	2021
Europa	72 283	75 724	72 283	75 724
Amerika	41 910	30 726	41 910	30 726
Asien	10 853	10 680	10 853	10 638
Summa	125 046	117 130	125 046	117 088

Not 14 Upplysning om ersättning till revisorer

kSEK	Koncern		Moderbolag	
	2022	2021	2022	2021
Access Revision AB				
revisionsuppdrag	162	180	162	180
övriga tjänster	-	-	-	-
Övriga revisorer				
revisionsuppdrag	6	77	6	-
övriga tjänster		0	-	-
Summa	168	257	168	180

Med revisionsuppdrag avses revisorns ersättning för den lagstadgade revisionen. Arbetet innefattar granskning av årsredovisning, koncernredovisning och bokföring, styrelsens och verkställande direktörens förvaltning samt arvode för revisionsrådgivning som lämnats i samband med revisionsuppdraget. Övriga tjänster som inte ingår i revisionsuppdrag utgörs av bokföring och rapportering i dotterbolag samt skatterådgivning.

Not 15 Operationella leasingavtal

Koncernen är leasetagare genom operationella leasingavtal avseende lokaler, datorer och fordon. Summan av årets kostnadsförda leasingavgifter avseende operationella leasingavtal uppgår i koncernen till 3 713 kSEK (3 410) och i moderbolaget till 3 713 kSEK (3 410). Framtida minimileaseavgifter avseende icke uppsägningsbara operationella leasingavtal förfaller enligt följande:

kSEK	Koncernen		Moderbolaget	
	2022	2021	2022	2021
Inom ett år	3 815	3 724	3 815	3 724
2-5 år	3 251	1 634	3 251	1 634
Summa	7 066	5 357	7 066	5 357

Not 16 Finansiella leasingavtal

Koncernen har ingått finansiella leasingavtal avseende skrivare. Leasingavtalen är ej uppsägningsbara och leasingperioden är 3-5 år. Vid leasingperiodens slut har koncernen möjlighet att förvärva de leasade tillgångarna enligt de villkor som framkommer i leasingavtalen. Det finns inga restriktioner i de gällande avtalen, dock kan tillgångarna inte vidareuthyras under leasingperioden. Nedan tydliggörs förfallotidpunkterna för den finansiella leasingkulden:

kSEK	Koncernen		Moderbolaget	
	2022	2021	2022	2021
Inom ett år	28	423	28	423
2-5 år	85	406	85	406
Summa	113	829	113	829

Not 17 Personal

Medeltal anställda

	2022		2021	
	Antal anställda	Varav kvinnor	Antal anställda	Varav kvinnor
Moderbolaget				
Sverige	27	6	27	6
Moderbolag	27	6	27	6
Dotterbolag				
Hong Kong	-	-	1	-
Dotterbolag	-	-	1	-
Koncernen	28	-	28	-

Ledande befattningshavare vid årets slut

	Koncernen		Moderbolaget	
	Män	Kvinnor	Män	Kvinnor
2022	6	1	6	1
2021	4	3	4	3

Löner och andra ersättningar

kSEK	2022		2021	
	Löner och andra ersättningar	Sociala kostnader	Löner och andra ersättningar	Sociala kostnader
Moderbolag	17 708	7 706	16 548	6 805
Dotterbolag	269	0	240	0
Koncernen	17 977	7 706	16 788	6 805
kSEK	2022		2021	
	Moderbolag	Dotterbolag	Moderbolag	Dotterbolag
Pensionskostnader	1 860	-	1 866	-
Övriga sociala kostnader	5 846	-	5 021	-
Summa	7 706	-	6 887	-

Ersättning till styrelse och ledande befattningshavare

2022 (kSEK)	Styrelsearvode / fast lön	För månader	Pension	Summa
Lars Kvarnhem, Styrelsens ordförande	400	-	-	400
Jesper Söderqvist, styrelseledamot	42	-	-	100
Jan Wahlström, styrelseledamot	58	-	-	58
Mats Thoren, styrelseledamot	100	-	-	100
Verkställande direktör	1 380	81	248	1 709
Andra ledande befattningshavare i Arcoma AB (5st)	3 404	-	-	3 404
Summa	5 384	81	248	5 771
2021 (kSEK)	Styrelsearvode	För månader	Pension	Summa
Lars Kvarnhem, Styrelsens ordförande	400	-	-	400
Jesper Söderqvist, styrelseledamot	100	-	-	100
Anders Dahlberg, styrelseledamot	50	-	-	50
Mats Thoren, styrelseledamot	100	-	-	100
Verkställande direktör	1 395	105	290	1 790
Andra ledande befattningshavare i Arcoma AB (6st)	4 009	9	571	4 589
Summa	6 053	114	861	7 029

Tabellerna visar årets fulla ersättning till personer som under året ingått i ledningsgruppen, även om de inte ingår i ledningsgruppen vid årets slut eller har ingått i ledningsgruppen under hela året.

Pensioner

Samtliga pensionskostnader i koncernen är avgiftsbestämda. Av moderbolagets pensionskostnader avser 0 (290) kSEK sittande VD och 248 (0) kSEK föregående VD.

Avtal med ledande befattningshavare

Mellan moderbolaget och moderbolagets verkställande direktör (VD) gäller en uppsägningstid om sex månader från VD och sex månader från företagets sida. Mellan företaget och andra ledande befattningshavare gäller en ömsesidig uppsägningstid om tre till sex månader.

Not 18 Avskrivningar

kSEK	Koncernen		Moderbolaget	
	2022	2021	2022	2021
Materiella anläggningstillgångar	315	156	315	156
Immateriella anläggningstillgångar	4 942	4 626	4 942	4 626
Goodwill	1 340	1 340	-	-
Summa	6 597	6 122	5 258	4 782

Not 19 Övriga ränteintäkter och liknande intäkter

kSEK	Koncernen		Moderbolaget	
	2022	2021	2022	2021
Ränteintäkter	-	2	-	2
Valutaeffekter finansiella poster	-	636	-	212
Ränteintäkter koncern	-	-	-	-
Summa	-	638	-	214

Not 20 Räntekostnader och liknande kostnader

kSEK	Koncernen		Moderbolaget	
	2022	2021	2022	2021
Valutaeffekter finansiella poster	-102	-	-625	-
Räntekostnader och liknande kostnader	-902	-760	-902	-760
Summa	-1 004	-760	-1 527	-760

Not 21 Skattekostnader

Avstämning årets skattekostnad

kSEK	Moderbolaget	
	2022	2021
Redovisat resultat före skatt	1 846	-9 166
Skatt beräknad enligt svensk skattesats 20,6% (20,6 %)	-380	1 888
Skatteeffekt av bokförda ej avdragsgilla kostnader	161	-246
Värdoförändring av förändrad skattesats	-	-201
Redovisad skatt	-219	1 441

Not 22 Balanserade kostnader för utvecklingsarbeten och liknande arbeten

kSEK	Koncernen		Moderbolaget	
	2022	2021	2022	2021
Ingående anskaffningsvärden	62 181	44 634	62 181	44 634
Omklassificeringar	3 434	17 547	3 434	17 547
Utgående ackumulerade anskaffningsvärden	65 614	62 181	65 614	62 181
Ingående avskrivningar	-42 018	-37 391	-42 018	-37 391
Utrangeringar	-	-	-	-
Årets avskrivningar enligt plan	-4 992	-4 627	-4 992	-4 627
Utgående ackumulerade avskrivningar	-47 010	-42 018	-47 010	-42 018
Utgående planenligt restvärde	18 605	20 163	18 605	20 163

Pågående balanserade utgifter för utvecklingsarbete

kSEK	Koncernen		Moderbolaget	
	2022	2021	2022	2021
Ingående anskaffningsvärden	3 342	17 390	3 342	17 390
Internt utvecklade tillgångar	4 155	3 499	4 155	3 499
Omklassificeringar	-3 434	-17 547	-3 434	-17 547
Utgående ackumulerade anskaffningsvärden	4 064	3 342	4 064	3 342

Not 23 Goodwill

kSEK	Koncernen		Moderbolaget	
	2022	2021	2022	2021
Ingående anskaffningsvärden	13 396	13 396	-	-
Utgående ackumulerade anskaffningsvärden	13 396	13 396	-	-
Ingående avskrivningar	-10 048	-8 708	-	-
Årets avskrivningar enligt plan	-1 340	-1 340	-	-
Utgående ackumulerade avskrivningar	-11 387	-10 048	-	-
Utgående planenligt restvärde	2 009	3 348	-	-

Goodwill kommer från övervärde vid köpet av IMIX ADR Ltd och skrivs av på 10 år. Värdet provas årligen i samband med årsbokslutet eller så snart förändringar indikerar att ett nedskrivningsbehov skulle föreligga. Återvinningsbart belopp har fastställts baserat på beräkning av nyttjandevärde och framtida kassaflöde. Se även Not 4.

Not 24 Inventarier, verktyg och installationer

kSEK	Koncernen		Moderbolaget	
	2022	2021	2022	2021
Ingående anskaffningsvärden	12 221	11 532	12 221	11 532
Omklassificering	-35	-	-35	-
Årets inköp	49	689	49	689
Utgående ackumulerade anskaffningsvärden	12 234	12 221	12 234	12 221
Ingående avskrivningar	-10 329	-10 173	-10 329	-10 173
Årets avskrivningar	-266	-156	-266	-156
Årets avyttringar	-	-	-	-
Omräkningsdifferenser	-	-	-	-
Utgående ackumulerade avskrivningar	-10 596	-10 329	-10 596	-10 329
Utgående planenligt restvärde	1 639	1 892	1 639	1 892

Not 25 Andelar i koncernbolag

kSEK	2022	2021
Ingående anskaffningsvärden	51	51
Utgående ackumulerade restvärde	51	51

Nettovärde aktier i koncernbolag

Företagets namn	Rösträtsandel	Antal andelar	2022	2021
Arcoma Incentive AB (5569932899)	100%	50 000	50	50
Arcoma APAC Ltd.	100%	29 997	1	1
Summa			51	51

Not 26 Uppskjuten skattefordran

kSEK	Koncernen		Moderbolaget	
	2022	2021	2022	2021
Uppskjuten skatt	6 611	6 830	6 611	6 830
Summa	6 611	6 830	6 611	6 830

Redovisade Uppskjutna skattefordringar är hänförliga till följande poster

kSEK	Koncernen		Moderbolaget	
	2022	2021	2022	2021
Underskottsavdrag	32 095	33 158	32 095	33 158
Summa	32 095	33 158	32 095	33 158

Förändring i uppskjuten skattefordran

kSEK	Koncernen		Moderbolaget	
	2022	2021	2022	2021
Uppskjuten skatt IB	6 830	5 389	6 830	5 389
Skatt på årets resultat	-219	1 642	-219	1 642
Effekt av ändrad skattesats		-201		-201
Årets skatt	-219	1 441	-219	1 441
Avrundningsdifferens				
Uppskjuten skatt UB	6 611	6 830	6 611	6 830

Skattesatsen för beräkning av uppskjuten skatt i Sverige uppgår till 20,6% (20,6%). Utöver de redovisade underskottsavdraget i moderbolaget finns ett betydande belopp ej redovisade underskottsavdrag i Arcoma APAC Ltd

Not 27 Förutbetalda kostnader och upplupna intäkter

kSEK	Koncernen		Moderbolaget	
	2022	2021	2022	2021
Förutbetalda hyror	734	734	734	734
Försäkringar	469	476	469	476
Övriga poster	1 226	327	1 226	327
Summa	2 429	1 537	2 429	1 537

Not 28 Antal aktier

Aktiekapitalet i Arcoma uppgick den 31 december 2022 till 26,4 (26,1) MSEK fördelat på 13 185 560 (13 052 060) aktier med ett kvotvärde om 2,00 (2,00) kronor. Samtliga aktier har lika rösträtt och lika andelar i företagets tillgångar och resultat.

Not 29 Långfristiga skulder

kSEK	Koncernen		Moderbolaget	
	2022	2021	2022	2021
Skulder till kreditinstitut	3 873	1 814	3 873	1 814
Garantiavsättning	192	407	192	407
Summa	4 065	2 221	4 065	2 221

Not 30 Skulder till kreditinstitut

kSEK	Koncernen		Moderbolaget	
	2022	2021	2022	2021
Långfristiga Skulder till kreditinstitut 2-5 år	3 873	1 814	3 873	1 814
Långfristiga skulder till kreditinstitut > 5 år	-	-	-	-
Summa långfristiga	3 873	1 814	3 873	1 814
Utnyttjad checkkredit	0	0	0	0
Kortfristiga lån till kreditinstitut <1 år	2 943	4 867	2 943	4 867
Fakturabelåning <1 år	18 276	9 929	18 276	9 929
Summa kortfristiga skulder till kreditinstitut	21 219	14 796	21 219	14 796
Summa skulder till kreditinstitut	25 092	16 610	25 092	16 610

Koncernens utnyttjade checkräkningskredit uppgår till 0 (0) kSEK och ingår i posten Kortfristiga skulder till kreditinstitut. Limit avseende checkräkningskredit uppgår till 5 250 kSEK (5 250). Samtliga checkräkningskrediter finns i moderbolaget. Därutöver har bolaget en fakturabelåning, se not 31.

Not 31 Fakturakontokredit

Av beviljad fakturakontokredit 20 000 kSEK (13 000) är 18 276 kSEK (9 929) utnyttjat vid årets slut.

Not 32 Upplupna kostnader och förutbetalda intäkter

kSEK	Koncernen		Moderbolaget	
	2022	2021	2022	2021
Upplupna löner	555	481	555	481
Upplupna semesterlöner	2 019	1 872	2 019	1 872
Upplupna sociala avgifter	809	1 177	809	1 177
Övriga poster	1 193	1 682	1 079	1 580
Summa	4 576	5 212	4 462	5 110

Not 33 Ställda säkerheter

kSEK	Koncernen		Moderbolaget	
	2022	2021	2022	2021
Företagsinteckningar	15 500	15 500	15 500	15 500
Fakturabelåning	18 276	9 929	18 276	9 929
Summa	33 776	25 429	33 776	25 429

Moderbolaget har gentemot finansieringsinstitut ställt säkerhet i form av företagsinteckningar om 15 500 kSEK (15 500) samt pantsatta kundfordringar om 18 276 kSEK (9 929)

Not 34 Likvida medel i kassaflöde och balansräkning

Likvida medel i kassaflöde och balansräkning utgörs av banktillgodohavanden.

Not 35 Disposition av årets resultat

Till styrelsens förfogande står följande medel:

Fritt eget kapital	kSEK
Överkursfond	64 956 859
Balanserad vinst	-44 883 890
Avsättning till fond för utvecklingsavgifter	-22 810 382
Periodens resultat	1 627 106
Summa Fritt eget kapital	-1 110 307

Styrelsen föreslår att ingen utdelning görs och att den ansamlade förlusten om -1 110 307 kr balanseras i ny räkning.

Styrelse

1. Lars Kvarnhem - styrelseordförande sedan 2017.

Lars har cirka 20 års erfarenhet av global ledning och affärsutveckling av företag och affärsprocesser inom medicinteknik. Idag arbetar Lars uteslutande som investerare, främst inom medicinteknik och har flera styrelseuppdrag.

Födelseår 1972

Aktier 1 306 925 (1 299 425) genom Priego AB.
Beroende i förhållande till större aktieägare.

Övriga uppdrag: Styrelseordförande i Arcoma AB, Stille (publ), Absorbest AB, Swevet AB och Swevet Holding AB, Part Production AB, Reison Medical AB, Priego AB, samt styrelseledamot i Cavis Technologies AB.

2. Mats Thorén - styrelsemedlem sedan 2010.

Mats har lång erfarenhet inom medicintekniksektorn, bland annat med Handelsbanken Capital Markets som kontoansvarig för hälsosektorn inom Corporate Finance samt Partner på Catella Healthcare AB.

Födelseår 1971

Aktier 676 100 direkt och genom Vixco Capital AB 2022-02-10. Oberoende i förhållande till större aktieägare

Övriga uppdrag: Styrelseledamot i: Vixco Capital AB, Arcoma Incentive AB, Herantis Pharma Oyj, Xbrane Biopharma AB, FluoGuide A/S och för Eggelbertus Holding AB.

3. Jan Wahlström - styrelsemedlem sedan 2022.

Jan Wahlström har lång erfarenhet från ledande positioner inom internationella företag inom medicinteknik, life science och laboratorieinstrument. Han är VD på Mabtech AB sedan maj 2022. Tidigare uppdrag Jan har haft är VD på Elos Medtech, VD på Biolin Scientific och styrelseordförande i Insplorion AB.

Födelseår 1967

Aktier 70 000

Övriga uppdrag: Styrelseordförande Mabtax AB. Styrelseledamot i Alexam AB, Mabtech AB. Verkställande direktör i Mabtech AB och Mabtech group holding AB.



Ledning

1. Mattias Leire

Befattning: VD
Född: 1981
Anställd sedan: 2023
Aktier: 133 500
Optioner: 130 000 (2022/25)

2. Johan Dahlberg

CFO
Född: 1984
Anställd sedan: 2022
Aktier: 0

3. Johan Henningsson

Befattning: R&D-chef
Född: 1971
Anställd sedan: 1994, i nuvarande roll sedan 2014
Aktier: 7254

4. Henrik Blomdahl

Befattning: Kvalitetschef
Född: 1963
Anställd sedan: 2021
Aktier: 0

5. Linda Ungsten

Befattning: Produktchef
Född: 1974
Anställd sedan: 2008, i nuvarande roll sedan 2011
Aktier: 0

6. Nicklas Johansson

Befattning: Produktionschef
Född: 1967
Anställd sedan: 2003, i nuvarande roll sedan 2016.
Aktier: 14 000

7. Jesper Lindroos

Befattning: Inköpschef
Född: 1984
Anställd sedan: 2020
Aktier: 0

Uppgifterna om ledningen avser organisationen vid publicering av årsredovisningen den 6 april 2023. Uppgifterna, som omfattar eget och närståendes innehav av aktier, avser situationen den 5 april 2023.



Styrelsen och verkställande direktören försäkrar att årsredovisningen ger en rättvisande översikt av företagets verksamhet, ställning och resultat.

Växjö 2022-04-05

.....
Mattias Leire /VD

.....
Mats Thorén

.....
Jan Wahlström

.....
Lars Kvarnhem (ordf.)

Min revisionsberättelse har lämnats den

.....
Torbjörn Carlsnäs
Auktoriserad revisor

Distribution av finansiella rapporter

Årsredovisning och delårsrapporter finns tillgänglig på Bolagets hemsida: www.arcoma.se.
Distribution av årsredovisningen sker på begäran och kan beställas av Arcoma AB, Annavägen 1, 35246 Växjö
eller per email: service@arcoma.se

