

SCANFIL

Scanfil Oyj
Tammi-maaliskuu 2022
Osavuositiedot

22.4.2022



Scanfil-konsernin osavuositiedot tammi-maaliskuulta 2022

Kysyntä jatkui vahvana haastavassa toimintaympäristössä

Tammi–maaliskuu

- Liikevaihto oli 196,6 milj. euroa (1-3 2021: 163,3), kasvua 20,4 %.
- Liikevoitto oli 10,3 (10,0) milj. euroa, 5,3 % (6,1 %) liikevaihdosta.
- Tulos oli 8,0 (7,6) milj. euroa, kasvua 5,6 %
- Tulos/osake oli 0,12 (0,12) euroa
- Osinko 0,19 euroa/osake maksetaan 2.5.2022. Osinko on kasvanut yhdeksän vuotta peräkkäin

Tulevaisuuden näkymät vuodelle 2022

Vahvasta asiakaskysynnästä ja spot-markkinaostojen jatkuvuuden vuoksi Scanfil päivitti näkymiään 14.4.2022 seuraavalla tavalla:

Scanfil arvioi vuoden 2022 liikevaihdon olevan 750–820 (aiempi 22.2.2022: 710–760) milj. euroa ja oikaistun liikevoiton 43–48 (muuttumaton) milj. euroa.

Ohjeistukseen liittyy epävarmuutta erityisesti puolijohteiden saatavuuteen ja hintatasoon sekä hankintaketjun toimituskykyyn liittyen. Lisäksi Ukrainan sota ja Covid-19 saattavat aiheuttaa riskejä ja epävarmuutta.

Avainluvut

	Q1 2022	Q1 2021	Muutos,%	2021
Liikevaihto, milj.euroa	196,6	163,3	20,4	695,7
Liikevoitto, milj.euroa	10,3	10,0	3,6	39,6
Liikevoitto, %	5,3	6,1		5,7
Tulos, milj.euroa	8,0	7,6	5,6	29,8
Tulos/osake, euroa	0,12	0,12	5,2	0,46
Oman pääoman tuotto, %	15,2	16,3		15,2
Omavaraisuusaste, %	45,4	52,1		45,3
Nettovelkaantumisaste, %	36,9	5,9		28,9
Liiketoiminnan rahavirta, milj. euroa	-13,6	7,7	-276,6	-12,5
Työntekijöitä, keskimäärin	3 296	3 225	2,2	3 267

TOIMITUSJOHTAJA PETTERI JOKITALO

”Vuoden ensimmäisen neljänneksen liikevaihto oli ennätystasolla, 196,6 milj. euroa, jossa kasvua viime vuoteen 20 prosenttia. Asiakaskysyntä oli yleisesti vahvaa kaikissa asiakassegmenteissä. Vahvan kysynnän yksittäisiä asiakastuotteita olivat mm. pakettien jakeluautomaatit, hissit, pullonpalautuslinjat, litiumakkujärjestelmät ja sisäilmatuotteet.

Vahvan asiakaskysynnän lisäksi liikevaihdon kasvuun vaikutti kohonneet materiaalikustannukset. Komponentteja saadaksemme jouduimme ostamaan erityisesti puolijohdekomponentteja huomattavasti normaalihintaa kalliimmalla spot-markkinalla. Laskutimme näin syntyneet ylimääräiset kustannukset asiakkailtamme mutta pääsääntöisesti ilman materiaalikatetta. Tällaista tilapäisluontoista läpilaskutusta kohdistui ensimmäisen neljänneksen liikevaihtoon noin 17 milj. euroa. Ilman tätä tilapäisluontoista laskutusta ensimmäisen neljänneksen liikevaihto oli 179 milj. euroa.

Liikevoitto, 10,3 milj. euroa, vastasi odotuksiamme. Materiaalien saatavuushaasteet aiheuttivat ylimääräistä työtä, materiaalivarastojen kasvua ja tuotantoresurssien tuottavuuden laskua erityisesti suurimmilla elektroniikkatehtailtamme. Odotamme liikevoiton kehittyvän positiivisesti kohti loppuvuotta.

Venäjän hyökkäys Ukrainaan ja toistaiseksi jatkuva sotatila on tuomittavaa ja ilman muuta suunnaton katastrofi Ukrainan kansalle. Sota aiheuttaa myös kustannusinflaatiota ja vaikuttaa negatiivisesti Euroopan talousnäkyymiin. Sodan alettua korvasimme Venäjällä ja Ukrainassa sijainneet tavaran-toimittajamme muilla toimittajilla eikä sodalla ole toistaiseksi ollut merkittävää vaikutusta Scanfilin liiketoimintaan.

Covid-19-pandemia ei ole vielä ohi. Tammi-helmikuussa tartuntamäärät nousivat Euroopan tehtaillamme. Maaliskuussa tilanne heikkeni Kiinassa ja viranomaiset ovat määränneet paikkakuntakohtaisia rajoituksia ja sulkutoimia. Olemme kuitenkin toistaiseksi pystyneet pitämään kaikki tehtaamme käynnissä ilman tuotantokatkoja.

Liiketoiminnan nettorahavirta ensimmäisellä neljänneksellä oli 13,6 milj. euroa negatiivinen johtuen pääasiassa liikevaihdon kasvuun liittyvien asiakassaatavien kasvusta ja materiaalivarastojen kasvusta. Varastojen kasvuun vaikutti nouseva asiakaskysyntä, kohonneet materiaalikustannukset sekä materiaalien saatavuushaasteista johtunut varastonkierron hidastuminen. Varastonhallinta säilyi keskeisenä fokusalueena vuonna 2022.

Scanfilin rahoitusasema on vahva, mikä mahdollistaa suunniteltujen investointien toteuttamisen. Omavaraisuusaste neljänneksen lopussa oli 45,4 prosenttia ja nettovelkaantumisaste 36,9 prosenttia.

Asiakkaamme indikoivat vahvaa kysyntää vuodelle 2022. Keskeiset liiketoiminnan riskit liittyvät materiaalien, erityisesti puolijohdeiden saatavuuteen, koronapandemian jatkumiseen erityisesti Kiinassa ja Ukrainan sodan vaikutuksiin.

Muutimme liikevaihdon ohjeistusta odotettua korkeampien spot-markkinaostojen ja asiakasläpilaskutuksen johdosta. Odotamme spot-markkinaostojen olevan korkealla tasolla ainakin vielä vuoden toisella ja kolmannella neljänneksellä. Spot-markkinan käyttö ja siitä johtuva läpilaskutus vähenee kun komponenttien saatavuus paranee ja aikanaan normalisoituu. Arvioimme nyt Scanfilin liikevaihdon olevan vuonna 2022 750–820 milj. euroa. Oikaistun liikevoiton osalta pitäydymme alkuperäisessä ohjauksessa 43–48 milj. euroa.

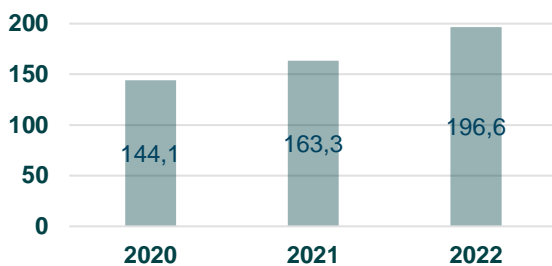
Haluan kiittää sitoutunutta henkilöstöämme hyvästä työstä haastavissa olosuhteissa ja asiakkaitamme tuesta ja luottamuksesta.”

Scanfil-konsernin osavuosisikatsaus 1.1.–31.3.2022

LIKEVAIHTO

Konsernin **tammi–maaliskuun** liikevaihto oli 196,6 (163,3) milj. euroa, kasvua 20,4 % viime vuoteen verrattuna. Liikevaihto sisältää 17,0 milj. euroa spot-markkinaostoja ja muita asiakastoimituksien varmistamiseen liittyviä kuluja. Nämä kulut sovitaan asiakkaiden kanssa erikseen. Tämä laskutus oli Scanfilille matalakatteista tai katteetonta.

Liikevaihto, milj. euroa, tammi-maaliskuu



LIKEVAIHTO ASIAKASSEGMENTEITTÄIN

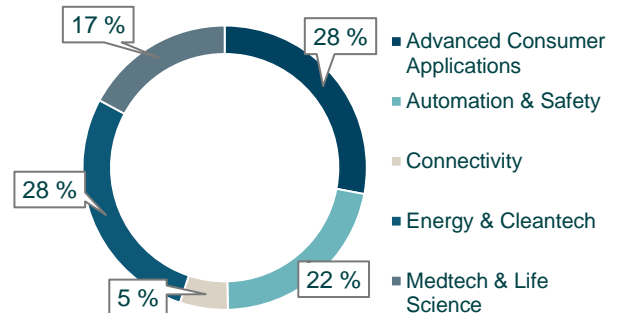
Advanced Consumer Applications: Liikevaihto oli 55,0 (42,9) milj. euroa, kasvua 28,3 % verrattuna tammi-maaliskuuhun 2021. Keskeiset ajurit olivat uusien asiakkaiden tuotannon aloitukset sekä hissituotteiden ja itsepalveluratkaisujen hyvä kysyntä. Erikseen sovittua asiakaslaskutusta segmentillä oli 5,3 milj. euroa.

Automation & Safety: Liikevaihto oli 42,6 (34,5) milj. euroa, kasvua 23,4 %. Kysyntätilanne oli hyvä segmentin kaikilla asiakkuuksilla. Erikseen sovittua asiakaslaskutusta segmentillä oli 2,2 milj. euroa.

Connectivity: Liikevaihto oli 10,8 (8,1) milj. euroa, kasvua 33,7 %. Langattomien toimisto- ja verkkoratkaisujen kysyntä oli hyvää. Erikseen sovittua asiakaslaskutusta segmentillä oli 0,2 milj. euroa.

Energy & Cleantech: Liikevaihto oli 54,6 (40,3) milj. euroa, kasvua 35,4 %. Keskeiset ajurit vahvalle kasvulle olivat kierrätys- ja energiaratkaisujen hyvä kysyntä. Erikseen sovittua asiakaslaskutusta segmentillä oli 7,4 milj. euroa.

Medtec & Life Science. Liikevaihto oli 33,7 (29,1) milj. euroa, kasvua 16,0 %. Kysyntätilanne jatkui vakaana. Erikseen sovittua asiakaslaskutusta oli 1,8 milj. euroa.



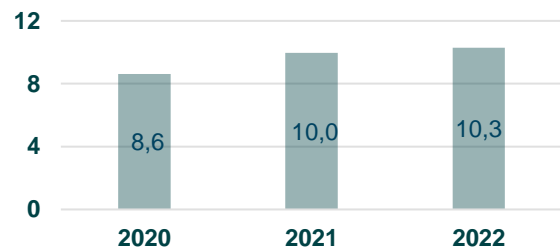
Vuoden ensimmäisellä neljänneksellä suurimman asiakkaan osuus liikevaihdosta oli noin 17 % (14 %) ja kymmenen suurimman asiakkaan osuus noin 55 % (55 %).

LIIKEVOITTO

Konsernin liikevoitto oli tammi–maaliskuussa 10,3 (10,0) milj. euroa, 5,3 % (6,1 %) liikevaihdosta. Liikevoittoa nosti hyvän asiakaskysynnän jatkuminen. Vuosineljänneksen aikana valuuttakursseilla oli pieni negatiivinen vaikutus materiaalikuluihin. Lisäksi materiaalien saatavuushaasteet heikensivät tuottavuutta etenkin suurimmilla elektroniikkatehtailla.

Liikevoittoprosenttia alensi erikseen sovittu matalan katteen tai katteeton asiakaslaskutus.

Liikevoitto, milj. euroa, tammi-maaliskuu



TULOS

Katsauskauden tulos oli 8,0 (7,6) milj. euroa. Osakekohtainen tulos oli 0,12 (0,12) euroa. Sijoitetun pääoman tuotto oli 14,0 % (17,5 %).

Konsernin efektiivinen veroaste oli 14,1 % (18,2 %). Vuonna 2018 Scanfil Poland Sp.z o.o jätti siirtohinnoitteluun liittyvän hakemuksen Puolan valtionvarainministeriölle, johon yhtiön on nyt saanut myönteisen päätöksen ja kirjannut niihin liittyen 0,4 milj. euroa verosaatavia, jotka alensivat veroastetta.

RAHOITUS JA INVESTOINNIT

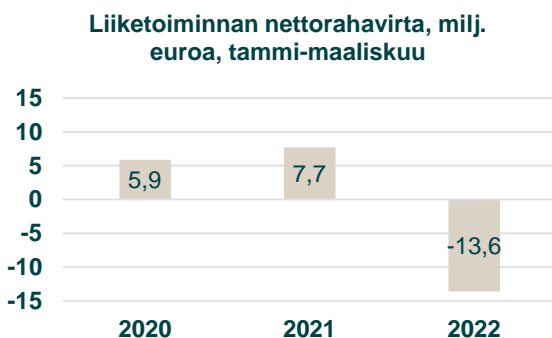
Konsernin rahoitusasema on vakaa. Konsernitaseen loppusumma katsauskauden päättyessä oli 485,7 (369,9) milj. euroa. Rahavarat olivat yhteensä 8,0 (28,7) milj. euroa. Vierasta pääomaa oli 271,8 (178,7) milj. euroa, josta korotonta vierasta pääoma oli 184,9 (138,7) milj. euroa ja korollista 86,9 (40,1) milj. euroa. Korollisesta vieraasta pääomasta rahoitusvelkoja oli 63,1 (21,4) milj. euroa ja leasingvastuita oli 23,8 (18,7) milj. euroa. Korottaman vieraan pääoman nousu johtui vaihtomaisuuden kasvusta. Marraskuussa nostettu 30,0 milj. euron pitkäaikainen luotto nosti korollista vierasta pääomaa. Konsernilla oli 51,7 milj. euroa käyttämättömiä luottolimiittejä.

Omavaraisuusaste oli 45,4 % (52,1 %) ja nettovelkaantumisaste oli 36,9 % (5,9 %). Osakekohtainen oma pääoma oli 3,29 (2,95) euroa.

Konsernin rahoitusjärjestelyyn sisältyy irtisanomiskovenantteja, jotka liittyvät omavaraisuusasteeseen sekä korollisten nettovelkojen ja käyttökatteen suhteeseen. Kovenanttien ehtoja tarkastellaan vuosineljänneksittäin. Katsauskauden päättyessä ehdot täyttyivät selvästi.

Liiketoiminnan nettorahavirta katsauskaudelta **tammi–maaliskuussa** oli -13,6 (7,7) milj. euroa. Nettokäyttöpääoman muutos oli kauden aikana 23,9 (3,9) milj. euroa, joka johtui liikevaihdon kasvusta ja materiaalien saatavuushaasteista ja kasvaneista materiaalihinnoista. Käyttöpääoman muutos koostuu seuraavista eristä: lyhytaikaiset korottomat saamiset kasvoivat 11,1 (14,3) milj. euroa, varastot kasvoivat 16,8 (14,5) milj. euroa ja lyhytaikaiset korottomat velat kasvoivat 4,0 (24,9) milj. euroa.

Investointien nettorahavirta oli -3,9 (-1,5) milj. euroa. Rahoituksen rahavirta oli -0,0 (-3,4) milj. euroa, johon sisältyi 3,0 (3,0) milj. euroa pitkäaikaisten lainojen takaisinmaksuja ja luottolimiitin 3,7 (-) milj. euron muutoksen.



Bruttoinvestoinnit olivat tammi–maaliskuussa 5,6 (1,6) milj. euroa, joka oli 2,8 % (1,0 %) liikevaihdosta. Investoinnit sisältävät lähinnä kone- ja laitehankintoja. Poistot, sisältäen arvonalennukset, olivat yhteensä 4,0 (3,8) milj. euroa.

YHTIÖKOKOUKSEN PÄÄTÖKSET JA HALLITUKSEN VALTUUDET

Scanfil Oyj:n yhtiökokous pidettiin 21.4.2022 Borenius Asianajotoimisto Oy:n tiloissa. Koronaviruspandemian vuoksi osakkeenomistajien ja heidän edustajiensa oli äänestettävä ennalta, eikä kokoukseen osallistuminen fyysisesti ollut mahdollista.

Kokous valtuutti hallituksen päättämään yhtiön omien osakkeiden ostamisesta ja päättämään osakkeiden liikkeeseenlaskusta ja optio-oikeuksien myöntämisestä, osakkeiden luovuttamisesta ja niihin oikeuttavien oikeuksien liikkeeseenlaskusta.

Hallituksen ehdotukset yhtiökokoukselle ja yhtiökokouksen pöytäkirja ovat saatavilla yhtiön verkkosivulla osoitteessa www.scanfil.com/yhtiokokous.

OMAT OSAKKEET

Yhtiö omisti 31.3.2022 yhteensä 138 738 omaa osaketta, joka oli noin 0,2 % kaikista osakkeista.

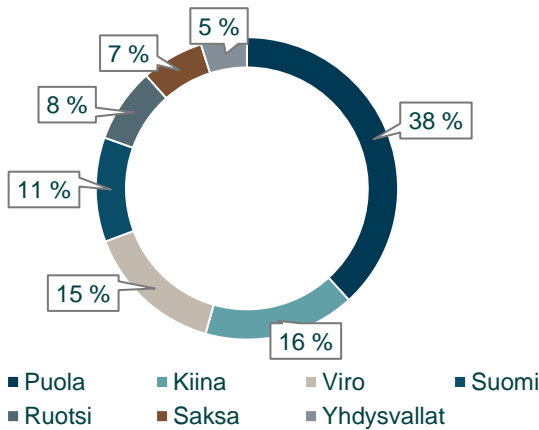
OSAKEVAIHTO JA KURSSIKEHITYS

Tammi–maaliskuussa Scanfil Oyj:n optio-oikeuksilla 2016C merkittiin yhteensä 20 000 yhtiön omaa osaketta hintaan 89 600 euroa. Optio-oikeuksilla tehtyjen merkintöjen hinta on kirjattu kokonaisuudessaan yhtiön sijoitetun vapaan oman pääoman rahastoon. Yhtiön osakkeiden kokonaismäärä 31.3.2022 oli yhteensä 64 959 993 osaketta.

Osakkeen korkein kaupantekokurssi tammi–joulukuussa oli 8,06 euroa ja alin 6,12 euroa. Kauden päätöskurssi oli 7,60 euroa. Kauden aikana kaupankäynnin kohteena oli kaikkiaan 1 439 450 osaketta, joka on 2,2 % koko osakekannasta. Osakkeiden markkina-arvo 31.3.2022 oli 493,7 milj. euroa.

HENKILÖSTÖ

Katsauskauden lopussa konsernin palveluksessa oli 3 295 (3 238) henkeä, joista ulkomailla työskenteli 3 033 (2 927) henkeä ja Suomessa 262 (311) henkeä. Konsernin palveluksessa oli katsauskaudella keskimäärin 3 296 (3 225) henkeä.



MUUTOKSET KONSERNIRAKENTEESSA

Konsernirakenteessa ei ollut muutoksia katsauskauden aikana.

TULEVAISUUDEN NÄKYMÄT

Scanfil arvioi (päivitetty 14.4.2022) vuoden 2022 liikevaihdon olevan 750–820 (aiempi: 710–760) milj. euroa ja oikaistun liikevoiton 43–48 (muuttumaton) milj. euroa.

Yhtiön antama ohjeistus perustuu asiakasennusteisiin ja Scanfilin normaaliin ennusteprosessiin. Ohjeistukseen liittyy epävarmuutta erityisesti puolijohteiden saatavuuteen ja hintatasoon sekä hankintaketjun

toimituskykyyn liittyen. Lisäksi Ukrainan sota ja Covid-19 saattavat aiheuttaa riskejä ja epävarmuutta.

PITKÄN AIKAVÄLIN TALOUDELLISET TAVOITTEET

Scanfil tavoittelee vuosittain 5–7 % orgaanista liikevaihdon kasvua ja 7 % liikevoittotaso. Scanfil pyrkii maksamaan kasvavaa osinkoa, joka on noin 1/3 osakekohtaisesta tuloksesta.

LIIKETOIMINNAN RISKIT JA EPÄVARMUUSTEKIJÄT

Tämän hetkiset havaitut riskit liittyvät materiaaleihin, taloudelliseen epävarmuuteen liittyen Venäjän miehitykseen Ukrainassa ja Covid-19-pandemiaan.

Materiaaliriskit liittyvät pääasiassa puolijohteiden ja metallien saatavuuteen ja hintaan. Ukrainan sota ja siihen liittyvät Venäjään kohdistuvat pakotteet ovat jo nostaneet energian ja metallien hintoja. Lisäksi hintojen nousun aiheuttamalla inflaatiolla saattaa olla laajemmat vaikutukset maailmantalouteen esim. stagflaationa ja investointihyödykkeiden kysynnän laskuna. Covid-19-tilanne on parantunut, mutta sillä voi yhä olla suoria tai epäsuoria vaikutuksia Scanfilin liiketoimintaan hankinta- ja alihankintaketjujen kautta. Scanfilin liiketoimintaan liittyy myös operatiivisia riskejä sekä valuuttakurssi-, korko- ja luottoriskejä.

Yhtiön riskejä ja riskien hallintaa kuvataan yhtiön www-sivuilla Corporate Governance -osiossa sekä konsernitilinpäätöksen liitetiedoissa.

OIKAISTUN LIIKEVOITON, TILIKAUDEN TULOKSEN JA OMAN PÄÄOMAN TÄSMÄYTYSLASKELMA

	1 - 3 2022	1 - 3 2021	1 - 12 2021
milj. euroa			
Liikevoitto	10,3	10,0	39,6
Liikevoitto, % liikevaihdosta	5,3 %	6,1 %	5,7 %
Oikaisuerät:			
<i>Liiketoiminnan muut tuotot</i>			
<i>Kulut</i>			0,7
<i>Poistot ja arvonalentumiset</i>			
Oikaisuerät yhteensä			
Oikaistu liikevoitto	10,3	10,0	40,3
Oikaistu liikevoitto, % liikevaihdosta	5,3 %	6,1 %	5,8 %
Rahoitustuotot ja -kulut	-1,0	-0,7	-1,9
Tulos ennen veroja	9,3	9,3	37,7
Tuloverot	-1,3	-1,7	-7,9
Oikaisuerät:			
<i>Tuloverot</i>			1,6
Oikaisuerät yhteensä			1,6
Tilikauden tulos	8,0	7,6	29,8
Tulos / osake, euroa	0,12	0,12	0,46
Oikaistu tilikauden tulos	8,0	7,6	32,0
Oikaistu tulos / osake, euroa			0,50
Oma pääoma	213,9	191,2	207,4
Oman pääoman tuotto, %	15,2 %	16,3 %	15,2 %
Oikaisuerät:			
<i>Tilikauden tulos</i>			2,3
<i>Tytäryrityksen myynnin vaikutus</i>			
<i>nettovarallisuuteen</i>			
Oikaistu oma pääoma			209,7
Oikaistu oman pääoman tuotto, %			16,3 %

Vuonna 2022 ei ole kirjattu oikaisueriä.

Vuonna 2021 kirjattiin 0,7 milj. euron oikaisuerä liittyen Hampurin tytäryhtiön toiminnan lopettamiseen liittyviin kuluihin sekä 1,6 miljoonan euron veronoiikaisu liittyen Unkarin tytäryhtiön 8,1 milj. euron tappioihin. Tytäryhtiö fuusioitiin emoyhtiöön vuonna 2018 ja vahvistettujen tappioiden perusteella emoyhtiö teki verovähennyksiä vuosina 2018 ja 2019. Suomen veroviranomaiset tekivät 28.9.2021 asiasta päätöksen yhtiön etujen vastaisesti. Yhtiö on valittanut verotuksen oikaisulautakunnan päätöksestä Pohjois-Suomen hallinto-oikeudelle tammikuussa 2022.

KONSERNIN TUNNUSLUVUT

	1 - 3 2022	1 - 3 2021	1 - 12 2021
Oman pääoman tuotto, %	15,2	16,3	15,2
Sijoitetun pääoman tuotto, %	14,0	17,5	15,3
Korollinen vieras pääoma, milj. euroa	86,9	40,1	85,2
Nettovelkaantumisaste, %	36,9	5,9	28,9
Omavaraisuusaste, %	45,4	52,1	45,3
Bruttoinvestoinnit käyttöomaisuuteen, milj. euroa	5,6	1,6	15,5
% liikevaihdosta	2,8	1,0	2,2
Henkilöstö keskimäärin	3 296	3 225	3 267
Tulos / osake, euroa	0,12	0,12	0,46
Oma pääoma / osake, euroa	3,29	2,95	3,19
Osakkeiden lukumäärä tkpl kauden lopussa			
- ilman omia osakkeita	65 099	64 830	64 671
- painotettu keskiarvo	64 819	64 387	64 701

Toimialasta johtuen yhtiön tilauskanta ajoittuu lyhyelle aikajänteelle, eikä siten anna oikeaa kuvaa tulevasta kehityksestä.

LUKUJA NELJÄNNESVUOSITTAIN

milj. euroa	Q1/22	Q4/21	Q3/21	Q2/21	Q1/21	Q4/20	Q3/20	Q2/20	Q1/20
Liikevaihto	196,6	191,7	167,8	172,9	163,3	154,1	141,6	155,6	144,1
Liikevoitto	10,3	9,5	9,5	10,6	10,0	4,3	21,2	10,2	8,6
Liikevoitto, %	5,3	5,0	5,7	6,1	6,1	6,0	15,0	6,5	6,0
Kauden tulos	8,0	8,4	5,1	8,6	7,6	3,1	18,0	8,3	7,5

TUNNUSLUKUJEN LASKENTAKAAVAT

Oman pääoman tuotto-%	$\frac{\text{Tilikauden voitto} \times 100}{\text{Oma pääoma (keskiarvo)}}$
Oikaistu oman pääoman tuotto-%	$\frac{\text{Oikaistu tilikauden voitto} \times 100}{\text{Oikaistu oma pääoma (keskiarvo)}}$
Sijoitetun pääoman tuotto-%	$\frac{(\text{Voitto ennen veroja} + \text{korko- ja muut rahoituskulut}) \times 100}{\text{Taseen loppusumma} - \text{korottomat velat (keskiarvo)}}$
Nettovelkaantumisaste (%)	$\frac{(\text{Korolliset velat} - \text{rahat, pankkisaamiset ja rahoitusarvopaperit}) \times 100}{\text{Oma pääoma}}$
Omavaraisuusaste (%)	$\frac{\text{Oma pääoma} \times 100}{\text{Taseen loppusumma} - \text{saadut ennakot}}$
Tulos / osake	$\frac{\text{Tilikauden voitto}}{\text{Osakkeiden osakeantioikaistu lukumäärä keskimäärin vuoden aikana}}$
Oikaistu tulos / osake	$\frac{\text{Oikaistu tilikauden voitto}}{\text{Osakkeiden osakeantioikaistu lukumäärä keskimäärin vuoden aikana}}$
Oma pääoma / osake	$\frac{\text{Oma pääoma}}{\text{Osakkeiden osakeantioikaistu lukumäärä tilikauden lopussa}}$
Osakekannan markkina-arvo	Osakkeiden lukumäärä x tilinpäätöspäivän kurssi
Oikaisuerä	Normaalista liiketoiminnasta poikkeava kertaluonteinen merkittävä erä, joka vaikuttaa eri kausien lukujen vertailukelpoisuuteen

LYHENNETTY KONSERNIN TULOSLASKELMA

		1 - 3 2022	1 - 3 2021	1 - 12 2021
milj. euroa	Liitetieto			
Liikevaihto	1	196,6	163,3	695,7
Liiketoiminnan muut tuotot		0,2	0,3	1,2
Valmiiden ja keskeneräisten tuotteiden varastojen muutos		-0,9	0,8	3,0
Kulut		-181,6	-150,7	-644,9
Poistot ja arvonalentumiset		-4,0	-3,8	-15,4
Liikevoitto		10,3	10,0	39,6
Rahoitustuotot ja -kulut		-1,0	-0,7	-1,9
Voitto ennen veroja		9,3	9,3	37,7
Tuloverot		-1,3	-1,7	-7,9
Tilikauden voitto		8,0	7,6	29,8
Jakautuminen:				
Emoyrityksen omistajille		8,0	7,6	29,8
Emoyrityksen omistajille kuuluvasta tuloksesta laskettu osakekohtainen tulos:				
laimentamaton (euroa)		0,12	0,12	0,46
laimennusvaikutuksella oikaistu (euroa)		0,12	0,12	0,46

KONSERNIN LAAJA TULOSLASKELMA

		1 - 3 2022	1 - 3 2021	1 - 12 2021
milj. euroa				
Tilikauden voitto		8,0	7,6	29,8
Erät, jotka saatetaan myöhemmin siirtää tulosvaikutteiseksi				
Muuntoerot		-1,7	0,0	3,7
Rahavirran suojaukset		-0,1	0,0	0,5
Tilikauden muut laajan tuloksen erät verojen jälkeen		-1,7	0,1	4,2
Tilikauden laaja tulos yhteensä		6,3	7,7	33,9
Jakautuminen:				
Emoyrityksen omistajille		6,3	7,7	33,9

KONSERNIN TASE

milj. euroa	Liitetieto	31.3.2022	31.3.2021	31.12.2021
Varat				
Pitkäaikaiset varat				
Aineelliset käyttöomaisuushyödykkeet	2	50,7	45,7	49,8
Käyttöoikeusomaisuus	2	22,8	17,2	22,2
Liikearvo	3	8,1	8,2	8,2
Muut aineettomat hyödykkeet		12,5	13,7	12,9
Muut sijoitukset		0,5	0,5	0,5
Laskennalliset verosaamiset		8,3	6,8	8,5
Pitkäaikaiset varat yhteensä		102,9	92,1	102,1
Lyhytaikaiset varat				
Vaihto-omaisuus		210,0	117,9	193,4
Myyntisaamiset ja muut saamiset		160,5	128,5	149,0
Ennakkomaksut		1,7	0,4	1,3
Tilikauden verotettavaan tuloon perustuvat verosaamiset		2,5	2,4	2,6
Rahavarat		8,0	28,7	25,3
Lyhytaikaiset varat yhteensä		382,8	277,9	371,7
Varat yhteensä		485,7	369,9	473,8
		31.3.2022	31.3.2021	31.12.2021
Oma pääoma ja velat				
Emoyrityksen omistajille kuuluva oma pääoma				
Osakepääoma		2,0	2,0	2,0
Sijoitetun vapaan oman pääoman rahasto		33,3	32,4	33,2
Käyvän arvon rahasto		-0,1	-0,5	-0,1
Muut rahastot		2,6	2,6	2,6
Muuntoerot		-4,0	-6,0	-2,4
Kertyneet voittovarot		180,2	160,7	172,0
Oma pääoma yhteensä		213,9	191,2	207,4
Pitkäaikaiset velat				
Laskennalliset verovelat		5,6	5,6	5,3
Varaukset	6	0,7	0,6	0,7
Rahoitusvelat		39,0	15,2	42,1
Vuokrasopimusvelat		20,6	15,1	19,9
Pitkäaikaiset velat yhteensä		65,9	36,5	67,9
Lyhytaikaiset velat				
Ostovelat ja muut velat		175,5	127,0	172,3
Tilikauden verotettavaan tuloon perustuvat verovelat		2,4	1,4	1,4
Varaukset	6	0,6	4,1	1,6
Lyhytaikaiset rahoitusvelat		24,1	6,2	20,0
Vuokrasopimusvelat		3,2	3,5	3,2
Lyhytaikaiset velat yhteensä		205,9	142,2	198,4
Velat yhteensä		271,8	178,7	266,4
Oma pääoma ja velat yhteensä		485,7	369,9	473,8

LASKELMA KONSERNIN OMAN PÄÄOMAN MUUTOKSISTA

Emoyrityksen omistajille kuuluva oma pääoma

milj. euroa		Sijoitetun vapaan oman	Käyvän				Oma
	Osake-	pääoman	arvon	Muut	Muunto-	Kertyneet	pääoma
Oma pääoma	pääoma	rahasto	rahasto	rahastot	erot	voittovarajat	yhteensä
1.1.2022	2,0	33,2	-0,1	2,6	-2,4	172,0	207,4
Laaja tulos			-0,1		-1,7	8,0	6,3
Optiojärjestely						0,1	0,1
Toteutetut osakeoptiot		0,1					0,1
Oma pääoma							
31.3.2022	2,0	33,3	-0,1	2,6	-4,0	180,2	213,9

Emoyrityksen omistajille kuuluva oma pääoma

milj. euroa		Sijoitetun vapaan oman	Käyvän				Oma
	Osake-	pääoman	arvon	Muut	Muunto-	Kertyneet	pääoma
Oma pääoma	pääoma	rahasto	rahasto	rahastot	erot	voittovarajat	yhteensä
1.1.2021	2,0	31,8	-0,6	2,6	-6,1	153,0	182,9
Laaja tulos			0,0		0,1	7,6	7,7
Optiojärjestely						0,1	0,1
Toteutetut osakeoptiot		0,6					0,6
Oma pääoma							
31.3.2021	2,0	32,4	-0,5	2,6	-6,0	160,7	191,2

LYHENNETTY KONSERNIN RAHAVIRTALASKELMA

	1.1.-31.3.2022	1.1.-31.3.2021	1.1.-31.12.2021
milj. euroa			
Liiketoiminnan rahavirrat			
Tilikauden voitto	8,0	7,6	29,8
Oikaisut tilikauden voittoon	5,0	6,8	22,7
Käyttöpääoman muutos	-23,9	-3,9	-52,7
Maksetut korot ja muut rahoituskulut	-0,4	-0,3	-1,0
Saadut korot	0,0	0,0	0,0
Maksetut verot	-2,4	-2,5	-11,3
Liiketoiminnan nettorahavirta	-13,6	7,7	-12,5
Investointien rahavirrat			
Investoinnit aineellisiin ja aineettomiin hyödykkeisiin	-4,0	-1,6	-12,9
Aineellisten ja aineettomien hyödykkeiden myynnit	0,1	0,0	0,4
Investointien nettorahavirta	-3,9	-1,5	-12,5
Rahoituksen rahavirrat			
Osakkeiden merkinnät optio-oikeuksien perusteella	0,1	0,6	1,3
Pitkäaikaisten lainojen nostot			30,0
Pitkäaikaisten lainojen takaisinmaksut	-3,0	-3,0	-6,0
Lyhytaikaisten lainojen nostot	6,8		13,9
Lyhytaikaisten lainojen takaisinmaksut	-3,2	0,0	-0,2
Vuokrasopimusvelkojen takaisinmaksut	-0,8	-0,9	-3,7
Maksetut osingot			-11,0
Rahoituksen nettorahavirta	0,0	-3,4	24,3
Rahavarojen muutos	-17,6	2,8	-0,8
Rahavarat tilikauden alussa	25,3	25,8	25,8
Valuuttakurssien muutosten vaikutus	0,2	0,1	0,3
Rahavarat tilikauden lopussa	8,0	28,7	25,3

Osavuositarkastuksen liitetietoja

LAADINTAPERIAATTEET

Osavuositarkastus on laadittu IAS 34 Osavuosi-katsaukset –standardin mukaisesti.

Osavuositarkastustiedotteessa on noudatettu samoja laadintaperiaatteita kuin vuoden 2021 tilinpäätöksessä.

Taulukoiden yksittäiset luvut ja summat on pyöristetty tarkoista luvuista, minkä vuoksi yksittäisten lukujen yhteenlaskettu summa voi poiketa esitetystä summaluvusta. Tunnusluvut on laskettu käyttäen tarkkoja arvoja.

Osavuositarkastus on tilintarkastamaton.

Scanfil Oyj:n hallitus hyväksyi 21.4.2022 pidetyssä kokouksessa tämän osavuositarkastustiedotteen julkistettavaksi.

1. TUOTTOJEN RYHMITTELY

milj. euroa	1 - 3 2022			1 - 3 2021			1 - 12 2021		
	Tuotteet	Palvelut	Yhteensä	Tuotteet	Palvelut	Yhteensä	Tuotteet	Palvelut	Yhteensä
Asiakasryhmät									
Advanced Consumer Applications	53,7	1,3	55,0	40,8	2,1	42,9	197,5	7,1	204,6
Automation & Safety	37,2	5,4	42,6	29,3	5,2	34,5	124,6	20,3	144,9
Connectivity	9,8	1,0	10,8	7,9	0,1	8,1	30,7	2,4	33,0
Energy & Cleantech	52,1	2,5	54,6	39,6	0,7	40,3	177,8	4,3	182,1
Medtec & Life Science	31,5	2,2	33,7	27,0	2,0	29,1	114,9	5,7	120,6
Discontinued	0,0	0,0	0,0	8,5	0,0	8,5	10,5	0,0	10,5
Yhteensä	184,3	12,4	196,6	153,2	10,1	163,3	655,9	39,8	695,7
Tuloutusajankohta									
Luovutetut tavarat ja palvelut yhtenä ajankohtana	184,3	10,3	194,6	153,2	9,7	162,9	655,9	37,3	693,2
Luovutetut palvelut ajan kuluessa		2,0	2,0		0,5	0,5		2,5	2,5
Yhteensä	184,3	12,4	196,6	153,2	10,1	163,3	655,9	39,8	695,7

2. AINEELLISEN KÄYTTÖMAISUUDEN MUUTOKSET

milj. euroa	1 - 3 2022	1 - 3 2021	1 - 12 2021
	Kirjanpitoarvo tilikauden alussa	72,0	64,5
Lisäykset	5,5	1,5	23,6
Vähennykset	0,0		-4,4
Poistot ja arvonalentumiset	-3,4	-3,1	-12,6
Muuntoerot	-0,6	0,1	0,9
Kirjanpitoarvo tilikauden lopussa	73,6	63,0	72,0

3. LIIKEARVON MUUTOKSET

	1 - 3 2022	1 - 3 2021	1 - 12 2021
milj. euroa			
Kirjanpitoarvo tilikauden alussa	8,1	8,3	8,3
Muuntoerot	-0,1	-0,1	-0,1
Kirjanpitoarvo tilikauden lopussa	8,1	8,2	8,2

4. RAHOITUSVAROJEN JA –VELKOJEN KIRJANPITOARVOT JA KÄYVÄT ARVOT

	31.3.2022 Tase-erien kirjanpitoarvot	31.3.2022 Tase-erien käyvät arvot
milj. euroa		
Pitkäaikaiset rahoitusvarat		
Osakesijoitukset	0,5	0,5
Pitkäaikaiset rahoitusvarat yhteensä	0,5	0,5
Lyhytaikaiset rahoitusvarat		
Myyntisaamiset	143,3	143,3
Rahavarat	0,1	0,1
Lyhytaikaiset rahoitusvarat yhteensä	143,4	143,4
Rahoitusvarat yhteensä	144,0	144,0
Pitkäaikaiset rahoitusvelat		
Korolliset velat	39,0	39,0
Pitkäaikaiset rahoitusvelat yhteensä	39,0	39,0
Lyhytaikaiset rahoitusvelat		
Korolliset velat	6,2	6,2
Luottolimitistä nostetut lainat	17,9	17,9
Ostovelat	129,6	129,6
Johdannaiset	0,3	0,3
Lyhytaikaiset rahoitusvelat yhteensä	153,9	153,9
Rahoitusvelat yhteensä	192,9	192,9

Johdannaissovimusten arvonmääritys perustuu markkinoilta saataviin tietoihin (taso 2).

Osakesijoitusten arvonmääritys perustuu hankintamenuon (taso 3), koska sijoituksien käypä arvo ei ole luotettavasti määritettävissä.

5. AVOIMET JOHDANNAISSOPIMUKSET

	31.3.2022	Positiivinen	Negatiivinen	Netto	Nimellisarvo
milj. euroa					
Koronvaihtosopimukset		0,1		0,1	15,0
Valuuttatermiini, suojauslaskenta		0,0	-0,3	-0,3	31,2

6. VARAUKSET

	Reklamaatio- ja takuuvaraus	Eläkevaraus	Muut varaukset	Uudelleen- järjestely varaus	Yhteensä
milj. euroa					
1.1.2022	0,1	0,1	0,5	1,4	2,2
Kurssierot	0,0	0,0	0,0		0,0
Varausten lisäys	0,0	0,0	0,1	0,0	0,1
Käytetyt varaukset	0,0			-0,9	-0,9
31.3.2022	0,1	0,1	0,6	0,5	1,4

Varauksista pitkäaikaisia on 0,7 milj. euroa ja lyhytaikaisia 1,6 milj. euroa.

Reklamaatio- ja takuuvaraus sisältää asiakasreklamaatioihin ja takuuvastuisiin liittyvän arvioidun kustannuksen viallisten tuotteiden korjaamiseksi sekä toimitusten viivästyksestä aiheutuneet seuraamusmaksut. Muut varaukset liittyvät Puolassa paikallisesti sovitun työvuosien perusteella maksettavaan etuuteen, joka koskee pitkään yhtiössä työskennelleitä henkilöitä. Uudelleenjärjestelyvaraus sisältää Scanfil GmbH:n Hampurin tehtaan sulkemiseen liittyvät kulut ja ovat pääosin henkilöstökuluja.

7. KONSERNIN VASTUUSITOUUMUKSET

	31.3.2022	31.3.2021
milj. euroa		
Annetut pankkitakaukset	2,1	0,8

Edellä mainittujen sitoumusten lisäksi on annettu seuraavat takaukset:

Scanfil Oyj on antanut omavelkaiset takaukset Nordea Bank Abp:lle niiden vastuiden maksamisesta, jotka Scanfil Sweden AB:llä tehtyjen johdannaissopimusten perusteella Nordea Bank Abp:lle kulloinkin on sekä Skandinaviska Enskilda Banken AB:lle korvaten aiemmin Scanfil Sweden AB:n antamat vakuudet. Vastuu Skandinaviska Enskilda Banken AB:lle on maksimissaan 3,6 milj. euroa.

Scanfil Oyj on antanut takauksen tytäryhtiö Scanfil Inc.:n vuokrasopimuksen velvoitteista.

Scanfil EMS Oy on antanut takauksen Nordea Bank AB Shanghai sivuliikkeelle tytäryhtiö Scanfil (Suzhou) Co., Ltd:n ja Nordea Bank AB Shanghai sivuliikkeen välisen CNY 137M määräisen lainajärjestelyn vakuudeksi.

Scanfil EMS Oy on antanut takauksen tytäryhtiön asiakkaan toimitussopimuksen perusteella mahdollisesti syntyvistä velvoitteista. Takaus rajoittuu määrältään 7,5 milj. euroon ja päättyy seitsemän vuoden kuluttua viimeisen tuotesopimuksen päättymisestä.

Scanfil Sweden AB on antanut takauksen vuokranantajalle puolalaisen tytäryhtiö Scanfil Poland Sp. Zo.o.:n toimitiloja koskevan vuokrasopimuksen mukaisten vastuiden vakuudeksi.

Scanfil Sweden AB on antanut takaukset Nordea Bank Abp:lle konserniyhtiöiden Scanfil Åtvidaberg AB:n, Scanfil Vellinge AB:n ja Nordea Bank Abp:n välillä solmitun johdannaissopimuksia koskevien yleissopimusten velvoitteiden toteuttamisen ja maksamisen vakuudeksi.

Konserniyhtiöiden puolesta voidaan antaa aika ajoin tavanomaisia emoyhtiöiden takauksia näiden asiakkassopimusvelvoitteiden täyttämisen vakuudeksi.

RAPORTOINTIKAUDEN JÄLKEISET TAPAHTUMAT

14.4.2022 Scanfil päivitti tulevaisuuden näkymiään vuoden 2022 osalta.

SCANFIL OYJ

Petteri Jokitalo
toimitusjohtaja

Lisätietoja:
toimitusjohtaja Petteri Jokitalo
puh. 08 4882 111

Scanfil Oyj on kansainvälinen elektroniikkateollisuuden valmistuskumppani ja järjestelmätoimittaja, jolla on yli 40 vuoden kokemus vaativista asiakkuuksista. Scanfil tarjoaa asiakkaiden käyttöön laajan palvelukokonaisuuden, joka ulottuu tuotesuunnittelusta tuotteen valmistukseen, materiaalien hallintaan sekä logistiin ratkaisuihin. Vertikaalisesti integroitu tuotanto ja kokonaisvaltainen toimitusketju luovat pohjan Scanfilin kilpailuvalteille: nopeudelle, joustavuudelle ja luotettavuudelle.

Tyypillisiä Scanfilin valmistamia tuotteita ovat moduuleita tai integroituja tuotteita muun muassa itsepalveluratkaisuihin, automaatiojärjestelmiin, langattomiin viestintämoduleihin, ilmanvaihdon ohjausjärjestelmiin, keräys- ja lajitteluratkaisuihin, analysointilaitteisiin ja säähavainnointiin liittyviin laitteisiin. Scanfilin palveluita käyttävät monet kansainväliset automaatio-, turvallisuus-, energia-, cleantech- ja terveystekniikan alan toimijat sekä kaupungistumiseen liittyvien toimialojen yritykset. Scanfilin tehdasverkostoon kuuluu kymmenen tehdasta Euroopassa, Aasiassa sekä Pohjois-Amerikassa.

Ei julkistettavaksi tai levitettäväksi, suoraan tai epäsuorasti, missään maassa, missä levittäminen tai julkistaminen olisi lainvastaista. Ennakkonäkemykset: Tietyt toteamukset tässä esityksessä ovat ennakkonäkemyksiä, joihin sisältyy tunnettuja ja tuntemattomia riskejä, epävarmuustekijöitä ja muita tekijöitä, jotka saattavat aiheuttaa sen, että Scanfil Oyj:n toteutuvat tulokset, suoritukset tai saavutukset poikkeavat olennaisesti niistä tulevaisuuden tuloksista, suorituksista tai saavutuksista, jotka on kerrottu tai joihin on viitattu tällaisissa ennakkonäkemyksissä. Tähän esitykseen sisältyvät ennakkonäkemykset voivat sisältää sellaisia sanoja kuin "saattaa", "tulee", "odotetaan", "ennakoidaan", "suunnitellaan", "uskotaan", tai muuta vastaavaa terminologiaa. Uusia riskitekijöitä voi syntyä ajoittain, eikä yhtiön johdolla ole mahdollisuutta ennakoida kaikkia noita riskitekijöitä tai sitä, miten nämä tekijät voivat vaikuttaa Scanfil Oyj:n toteutuvan tuloksen, suoritusten ja saavutusten olennaiseen poikkeamiseen ennakkonäkemyksissä mainituista. Nämä riskitekijät ja epävarmuustekijät huomioon ottaen sijoittajien ei tulisi liikaa luottaa ennakkonäkemyksiin toteutuvien tulosten ennakoitina. Tässä esityksessä ilmaistut ennakkonäkemykset ovat ajankohtaisia ainoastaan tämän esityksen päivänä. Ei ole odotettavissa, että tällaista tietoa päivitetäisiin, täydennettäisiin tai tarkistettaisiin kaikissa tilanteissa, muutoin kuin lain tai säännösten niin edellyttäessä, uuden informaation, muuttuvien olosuhteiden tai tulevaisuuden tapahtumien pohjalta tai muissa tilanteissa.