

OBOYA HORTICULTURE INDUSTRIES AB

ÅRSREDOVISNING

2018



OBOYA

[www.ooya.se](http://www.ooya.se)



# KORT OM OBOYA HORTICULTURE

Oboya Horticulture är en internationell koncern som bedriver verksamhet inom produktion, distribution och försäljning av insatsprodukter och tjänster till odlingsindustrin och konsumentmarknaden.

Oboya Horticulture har som mål att bli en världsledande totalleverantör av produkter och tjänster inom odlingsindustrin. Oboya Horticulture är en global aktör som finns i Sverige, Norge, Danmark, Polen, Kina, Hong Kong, Vietnam, Kenya, Finland, Indien och Holland.

Oboya Horticultures avsikt är dels att växa organiskt under de kommande åren, dels att göra strategiska förvärv med kompletterande produktsortiment eller distributionskanaler.

Oboya Horticulture Industries AB (publ) är ett publikt bolag och är noterat på Nasdaq First North sedan 2017. Bolaget noterades första gången 2014.

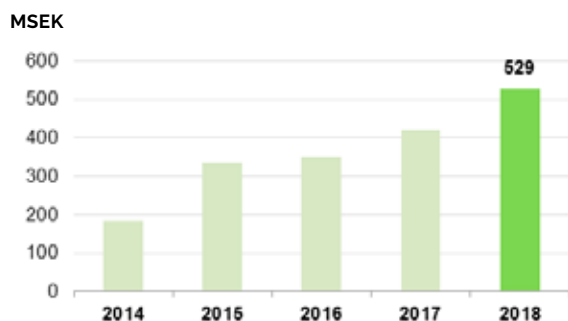


# INNEHÅLL

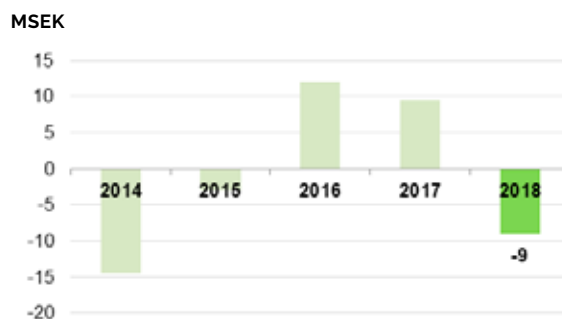
2018 I KORTHET	4
VD OCH KONCERNCHEFEN HAR ORDET	5
AFFÄRSIDÉ	8
HISTORIK	10
PRODUKTSORTIMENT	12
VÅRA FABRIKER	15
POTENTIELLA KUNDER SKAPAR AFFÄRSMÖJLIGHETER	16
NYA MÖJLIGHETER OCH UTMANINGAR	17
FINANSIELLA MÅL 2019–2021	18
LÖNSAMHET I FOKUS	19
OPERATIONELL EFFEKTIVITET	21
HÅLLBARHETSRAPPORT	22
AKTIEN 2018	24
FÖRVALTNINGSBERÄTTELSE	25
FINANSIELLA RAPPORTER	30
RESULTATRÄKNING FÖR KONCERNEN	30
BALANSRÄKNING FÖR KONCERNEN	31
KASSAFLÖDESANALYS FÖR KONCERNEN	33
RESULTATRÄKNING FÖR MODERBOLAGET	34
BALANSRÄKNING FÖR MODERBOLAGET	35
KASSAFLÖDESANALYS FÖR MODERBOLAGET	37
NOTER	38
STYRELSENS UNDERSKRIFTER	70
REVISIONSBERÄTTELSE	72
ÅRSSTÄMMA	74
KONTAKTUPPGIFTER	75

# 2018 I KORTHET

## RÖRELSENS INTÄKTER



## RÖRELSERESULTAT



## HELÅR 2018

- ▶ Rörelsens intäkter ökade med 26 % och uppgick till **528,6 (419,8) MSEK.**
- ▶ Rörelseresultat före avskrivningar (EBITDA) uppgick till **4,0 (20,1) MSEK.**
- ▶ Rörelseresultatet (EBIT) uppgick till **-8,9 (9,5) MSEK.**
- ▶ Rörelsemarginalen uppgick till **-2 (2) %.**
- ▶ Periodens nettoresultat uppgick till **-26,1 (0,2) MSEK.**
- ▶ Resultat per aktie uppgick till **-1,14 (0,01) KR**

## VÄSENTLIGA HÄNDELSER UNDER 2018

- ▶ Oboya Horticulture har förvärvat COFA Plastics AB med dotterbolaget New World Metal Co Ltd i Vietnam.
- ▶ Oboya Horticulture har under verksamhetsåret uppnått en tillväxt om 26 %.
- ▶ Oboya Horticulture har utsett Robert Wu till ny VD och koncernchef.
- ▶ Oboya Horticulture har tecknat ett större samarbetsavtal med Haier Group och Tus Holdings, som innebär att Oboyas produkter och tjänster kommer att säljas via Haiers distributionskanaler i Kina.
- ▶ Oboya har under verksamhetsåret erhållit flera viktiga order från kunder. Det finns en stark efterfrågan på Oboyas produkter och tjänster från samtliga marknader.
- ▶ Oboya Horticulture har tecknat ett viktigt och långsiktigt samarbetsavtal avseende miljövänligt biomaterial med Gaia Biomaterials AB.

# VD OCH KONCERN- CHEFEN HAR ORDET

## VERKSAMHETSÅRET

År 2018 har varit ett utmanade verksamhetsår för Oboya Horticulture. Omsättningstillväxten är fortsatt positiv och enligt våra förväntningar. Den totala omsättningen för helåret uppgick till ca 529 (420) MSEK. Tillväxten för helåret uppgick till ca 26 % och under det gångna året har vi löpande tagit nya order från såväl befintliga kunder som från nya kunder. Den kinesiska verksamheten har under året utvecklats positivt och enligt förväntningarna, medan den europeiska verksamheten har påverkats av avvikande väderförhållanden, vilket fått till följd att omsättningen och lönsamheten blev lägre än förväntat. Dessutom har vi valt att genomföra nedskrivningar av engångskaraktär som är hänförliga till bolagets effektiviserings- och besparingsprogram. Detta innebär att det föreligger förändringsbehov i verksamheten och jag kommer göra mitt yttersta för att anpassa vår verksamhet efter våra utmaningar.

Under 2018 fattade jag några viktiga beslut för att skapa ett starkare och lönsammare Oboya i framtiden. Utöver effektiviserings- och besparingsprogrammet har vi arbetat fram Oboyas nya strategiska plan, som exempelvis innebär att vi ska fokusera på våra egna produktionsanläggningar med att automatisera och effektivera vår produktion, minska antalet lagerplatser, minska antalet bolag genom sammanslagningar samt förenkla administrationen för våra försäljningsorganisationer genom ett gemensamt CRM-system med fokus på försäljning och lönsamma affärer. Jag är övertygad om att vi genom de nya åtgärderna kommer att skapa goda förutsättningar för en konkurrenskraftig verksamhet med lönsamhet i framtiden.

## TILLBAKA I VD-ROLLEN

Jag har under året fått förtroendet att komma tillbaka som VD för Oboya och känner ett stort engagemang för bolaget. Jag tror på Oboya och brinner för goda affärer och för att utveckla verksamheten. Min första tid som VD har jag ägnat åt att mer i detalj förstå Oboyas utmaningar och marknadsituation. Under denna period har jag fattat svåra men nödvändiga beslut avseende de åtgärder som är kända sedan tidigare. Mitt mål och fokus är att göra bolaget lönsamt från år 2019.

## LÖNSAMHET I FOKUS

Oboya har under de senaste åren medvetet fokuserat på tillväxt, vilket har inverkat negativt på bolagets lönsamhet. Jag kommer under de närmaste åren att ändra fokus till att främst gälla lönsamhet. Nyckeln till Oboyas framtida lön-

samhet är att renodla och integrera verksamheten genom det pågående effektiviserings- och besparingsprogrammet. De pågående åtgärderna berör hela koncernen med fokus på att reducera operativa kostnader som inte bidrar till bolagets lönsamhet. Dessutom behöver vi utveckla försäljningen i Europa som inte har levt upp till förväntningarna under verksamhetsåret. Jag är övertygad om att vi efter de genomförda åtgärderna kommer att se en positiv förändring i Oboya Horticulture.

## BOLAG I TIDEN

Oboya Horticulture är ett bolag i tiden genom att vi verkar inom odlingsbranschen, där bolaget aktivt bidrar till och främjar odlings-, miljö- och hållbarhetsfrågor. Våra produkter bidrar till ökat intresse för odling och vår utgångspunkt är att alla kan odla. Oboya har som mål att ersätta odlingsprodukter tillverkade av fossila material som plaster med produkter tillverkade av svenskt biomaterial. Jag bedömer att bolaget kommer att spela en viktig roll inom odlingsbranschen och att vi kan bidra till ett långsiktigt värdeskapande för odlingsindustrin.

## UTMANINGAR OCH MÖJLIGHETER

Oboya verkar inom en traditionell och konkurrensutsatt bransch. Det är oundvikligt att vi ställs inför olika utmaningar. Förmågan att utvecklas och anpassa oss är helt avgörande för hur konkurrenskraftiga vi kommer att vara när det gäller att möta kundernas behov och förväntningar i framtiden. Mitt uppdrag är att tillsammans med mina kompetenta kollegor utveckla våra erbjudanden och ta fram produkter och tjänster med konkurrenskraftiga priser, som förenklar vardagen för våra kunder. Vidare måste Oboya fortsätta att arbeta med att stärka upp vårt varumärke som kommer att kännetecknas av miljövänlighet, prisvärdhet och kund Anpassning. I takt med digitaliseringen runt om i världen behöver vi fortsätta att utveckla våra försäljningskanaler digitalt och öka vår tillgänglighet med möjlighet att möta och stötta kunden genom besluts- och inköpsprocessen.

Som helhet så ser jag mycket positivt på vår verksamhet. Vårt arbete under 2019 kommer främst att handla om att skapa lönsamhet i bolaget och vi har goda förutsättningar att lyckas.

**Robert Wu**

**VD OCH KONCERN-  
CHEF**



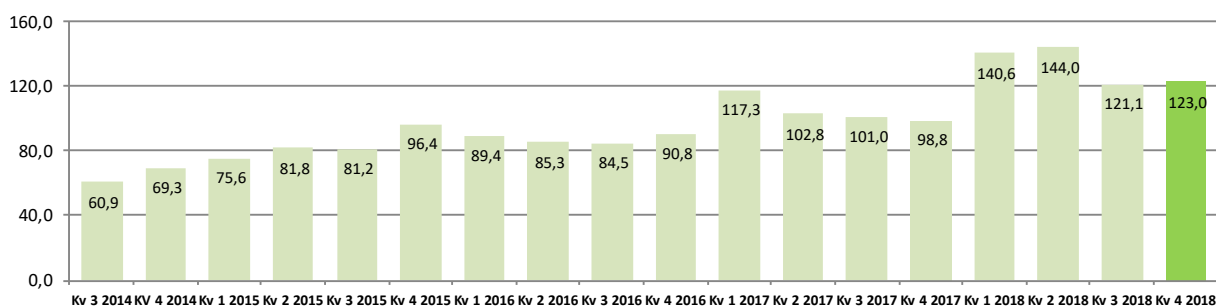
## FINANSIELL ÖVERSIKT

Belopp i MSEK där inte annat anges

NYCKELTAL	Q4 2018	Q4 2017	FÖRÄNDRING	Q3 2018	FÖRÄNDRING	HELÅR 2018	HELÅR 2017
Rörelsens intäkter	123,0	98,8	24%	121,1	2%	528,6	419,8
Rörelseresultat	-10,0	-2,9	-243%	-1,3	-676%	-8,9	9,5
Bruttovinstmarginal %	26%	30%	-	27%	-	26%	29%
Rörelsemarginal %	-8%	-3%	-	-1%	-	-2%	2%
Nettomarginal %	-15%	-4%	-	-5%	-	-5%	0%
Periodens resultat	-18,9	-4,0	-375%	-5,5	-245%	-26,1	0,2
Resultat per aktie efter utspädning, SEK	-0,83	-0,18	-347%	-0,24	-245%	-1,14	0,01
Kassalikviditet %	72%	77%	-	73%	-	72%	77%
Soliditet %	26%	35%	-	30%	-	26%	35%
Genomsnittligt antal aktier (st)	22 915 615	21 593 561	6%	22 915 615	0,0%	22 915 615	18 627 088

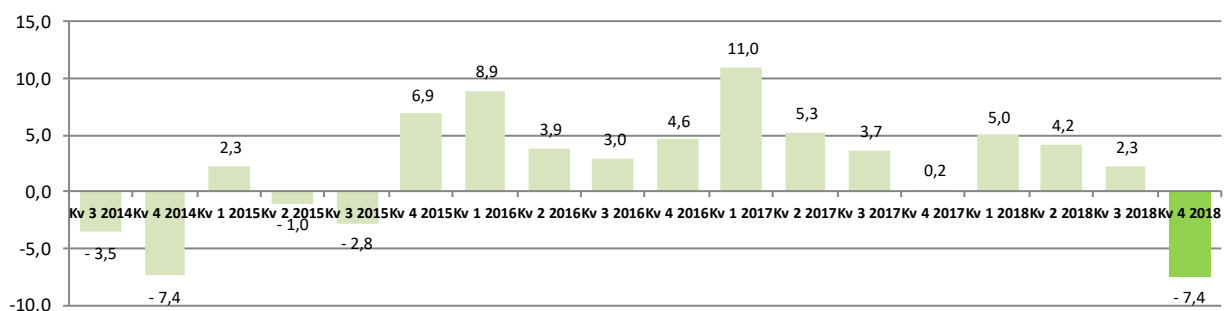
## RÖRELSENS INTÄKTER PER KVARTAL

MSEK



## RÖRELSERESULTAT FÖRE AVSKRIVNINGAR (EBITDA) PER KVARTAL

MSEK



## FLERÅRSÖVERSIKT

OBOYA HORTICULTURES UTVECKLING I SAMMANDRAG 2014 - 2018

(Belopp i TSEK om inget annat anges)

RESULTATRÄKNING	2018	2017	2016	2015	2014
Nettoomsättning	533 491	421 933	346 718	328 341	183 668
Rörelseresultat	-8 925	9 463	12 085	-2 903	-14 489
Finansnetto	-10 986	-6 754	- 4 704	-4 670	-1 797
Resultat före skatt	-19 911	2 709	7 381	-7 573	-16 286
Resultat efter skatt	-26 129	152	5 706	-8 571	-12 507
BALANSRÄKNING	2018	2017	2016	2015	2014
Anläggningstillgångar	191 760	184 703	166 797	160 396	159 376
Varulager	68 833	62 832	38 874	32 020	26 914
Kundfordringar	61 381	39 262	36 162	26 821	36 097
Övriga omsättningstillgångar	81 860	75 967	53 102	26 352	11 400
Likvida medel	5 929	11 837	5 883	22 294	4 154
Totala tillgångar	409 763	374 601	300 818	267 883	237 941
Eget kapital hänförligt till moderbolagets ägare	108 485	132 944	69 757	62 277	54 864
Långfristiga skulder	93 257	77 473	109 842	79 511	86 444
Leverantörsskulder	61 687	51 144	35 167	31 767	57 699
Övriga kortfristiga skulder	146 334	113 040	86 052	94 328	38 934
Totala skulder och eget kapital	409 763	374 601	300 818	267 883	237 941
NYCKELTAL OCH ANNAN INFORMATION	2018	2017	2016	2015	2014
Omsättningstillväxt, %	26%	22%	6 %	79 %	-
Bruttomarginal, %	26%	29%	32 %	26 %	23 %
Rörelsemarginal, %	-2%	2%	3 %	-1 %	-8 %
Nettomarginal, %	-5%	0%	2 %	-3 %	-7 %
Kassalikviditet,%	72%	77%	78 %	60 %	53 %
Soliditet, %	26%	35%	23 %	23 %	23 %
Medelantal anställda	537	450	400	436	414
Antal aktier, st	22 915 615	22 915 615	17 627 398	17 627 398	15 127 398



# AFFÄRSIDÉ

Oboya Horticultures affärsidé är att genom egna produktionsanläggningar i Asien, Europa och Afrika vara en totalleverantör av insatsprodukter och tjänster till såväl professionella odlare som till konsumentmarknaden.

## MÅL

Oboya Horticulture har som långsiktigt mål att vara ett världsledande tillverknings- och säljbolag av insatsprodukter och tjänster till odlingsindustrin och konsumentmarknaden.

## VISION

Vår vision är att skapa mervärde för våra kunder genom att effektivisera försörjningskedjan mellan tillverkare och kund. Detta skall vi göra dels genom att erbjuda ett heltäckande produktsortiment med tjänster till våra kunder, dels genom att främja hållbarhet, utveckling och miljö.

## VERKSAMHET

Oboya Horticulture är en växande internationell koncern med verksamhet inom produktion, distribution och försäljning av insatsprodukter och tjänster till odlingsindustrin och konsumentmarknaden.

Bolagets kunder består först och främst av professionella odlare och distributörer. Kundunderlaget har under det senaste året utvecklats till att även omfatta slutkonsumenter.

Kunderna använder torv, gödsel, växtnäring, krukor, förpackningar, etiketter, transportvagnar och displayer i sin dagliga verksamhet, vilket är produkter som Oboya Horticulture har i sitt produktutbud. Genom Oboya Horticultures breda sortiment kan kunderna minska antalet leverantörer och effektivisera sina inköp, något som de flesta konkurrenter inte erbjuder. Genom koncernens produk-

tionsenheter är Oboya Horticulture nära sina kunder och de regioner där behov av produkterna finns. Innovation och utveckling av nya produkter är en viktig för Oboya Horticulture.

Oboya Horticultures verksamhet inkluderar produktion, utveckling och försäljning av exempelvis:

- ▶ Förpackningslösningar till odlingsindustrin för kryddväxter, sallader, blommor, krukväxter, frukter och bär.
- ▶ Laserperforerat förpackningsmaterial (flowpack) för grönsaker och växter till livsmedelsindustrin.
- ▶ Etiketter till snittblommor och krukväxter.
- ▶ Krukor och systemlösningar för effektiv odling och distribution av kryddörter och växter.
- ▶ Logistklösningar i form av vagnar och transportkärl för effektiv transport av blommor och växter.
- ▶ Gödningsmedel och växtnäring samt torvprodukter.
- ▶ Display och utställning till butiker inom blomsterindustrin.
- ▶ Smarta växtväggar med luftreningsteknik till företags- och konsumentmarknaden i Kina.
- ▶ Växthus och garden center.
- ▶ Teknisk support, konsultation och facility management-tjänster till odlingsbolagen.
- ▶ Teknik inom smart agriculture för precisionsodling.
- ▶ Hem- och trädgårdsprodukter till konsumentmarknaden.





# HISTORIK

Oboya Horticulture är ett tillväxtbolag med mål är att bli en världsledande totalleverantör inom odlingsindustrin. Oboya Horticulture etablerade sitt första bolag i Kina 2006 och genom åren har koncernen växt till att omfatta 21 bolag. Huvudkontoret finns i Lerum. Idag är Oboya Horticulture en internationell koncern som erbjuder produkter och lösningar med konkurrenskraftiga priser.

**2006**

Oboya etablerar sitt första bolag i Hong Kong av Robert Wu och Eduard Salome.

**2007**

Oboya Metal Products Qingdao Ltd etableras i Kina. Företaget producerar och säljer logistiklösningar, framför allt blomstervagnar.

**2009**

Oboya Horticulture etablerar försäljningskontor i Holland.

**2011**

Robert Wu förvärvar Eduard Salomes andel av Oboya. Försäljningskontoret i Holland stängs.

**2006**

Oboya Packaging Qingdao Co Ltd etableras i Kina. Företaget producerar och säljer förpackningslösningar inom odlings- och blomsterindustrin.

**2008**

Oboya Packaging startar inköps- och tradingverksamhet inom blomster- och växtrelaterade produkter.

**2010**

Oboya Packaging etablerar flera försäljningskontor i Shanghai, Guangzhou, Beijing och Xichang, Kina.

**2012**

Oboya etablerar Oboya Japan Ltd och påbörjar försäljning till den japanska marknaden.

Oboya Packaging startar lokal produktion i Kunming, vilket är Kinas produktionscentrum för blommor.

## 2013

Oboya förvärfvar Nu Body Scandinavia AB som namändras till Oboya Horticulture Industries AB och blir moderbolag i Oboya Horticulture-gruppen.

Oboya etablerar Oboya Horticulture Industries HK Ltd, som blir moderbolag för verksamheterna i Kina och Hong Kong.

Oboya etablerar Oboya Africa Ltd i Nairobi, Kenya. Företaget skall förse kunder/odlare med produkter i Kenya och Etiopien.

## 2015

Oboya genomför en nyemission som blir övertecknad.

Oboya förvärfvar inkräm, namn och rättigheter från CompiPot A/S i Odense, Danmark.

Oboya startar Oboya Horti Supplies AB i Sverige.

Oboya startar e-handel i Kina

## 2016

Oboya förvärfvar Oboya Finance Shanghai Ltd., som äger 50 % i intressebolaget Shangpa Shanghai Information Technologies Ltd.

Oboya startar produktion av laserperforerat förpackningsmaterial i Vejle, Danmark.

## 2017

Oboya Horticulture startar ett nytt bolag, Qingdao Oboya Agricultural Technology Co. Ltd.

Oboya har tecknat ett exklusivt återförsäljaravtal med det tyska COMPO avseende försäljning på den skandinaviska marknaden.

Oboya genomförde en nyemission av aktier med

företrädesrätt för bolagets aktieägare som tillförde bolaget 60,8 MSEK före emissionskostnader.

Oboya genomför listbyte från AktieTorget till Nasdaq First North.

Oboya förvärfvar resterande andelar av VEFI A/S och VEFI Europa Sp.zo.o.

## 2014

Oboya Horticulture Industries AB förvärfvar Oboya Horticulture Industries Ltd inklusive dess dotterbolag.

Oboya förvärfvar 50,1 % av VEFI A/S, Norge, och VEFI Europa Sp.zo.o., Polen. Resterande andel förvärfvas enligt avtal under 2017.

Oboya etablerar Oboya Horticulture Poland Sp.zo.o. i Polen samt förvärfvar en fastighet på ca 3 000 kvm.

Oboya förvärfvar även inkrämet av en mindre förpackningstillverkare i Polen.

Oboya förvärfvar Elmer-Print A/S, Danmark.

VEFI A/S förvärfvar inkrämet och bolagsnamnet från en mindre kruktillverkare.

Oboya förvärfvar de externa samarbetspartnerns andelar i Oboya Africa Ltd och därmed äger koncernen 100 % av bolaget.

Oboya noteras på AktieTorget och genomför en nyemission som blir övertecknad.

## 2018

Oboya Horticulture har förvärfvat COFA Plastics AB med dotterbolaget New World Metal Co Ltd. i Vietnam.

Oboya Horticulture etablerar två nya bolag i Kina, Oboya Horticulture Technologies (Suzhou) Co. Ltd. och Oboya China Ltd.

# PRODUKTSORTIMENT

## FÖRPACKNINGSLÖSNINGAR



### FRISKA VÄXTER

Förpackningslösningar för krukväxter, kryddväxter och snittblommor. Många olika designs, unik design för egna varumärket eller transparent material där växten talar för sig själv.



### FÖRLÄNGD HÅLLBARHET MED FLOWPACK

Laserperforerat förpackningsmaterial som förlänger hållbarheten för grönsaker och växter till livsmedelsindustrin.

“ Matsvinn är en av våra största utmaningar. Rätt sorts förpackningar kan hålla grönsaker och växter fräska längre. ”



### FÖRPACKNINGAR SOM SKYDDAR HELA VÄGEN

Förpackningslösningar till odlingsindustrin för kryddväxter, sallader, frukter och bär. Och det bästa av allt, de är tillverkade av återvunnen plast.

## SÄLJANDE ETIKETTER

Etiketter till snittblommor och krukväxter.



## SUBSTRATER

### TORVPRODUKTER

För naturlig och effektiv odling.



### GÖDNINGSMEDEL

För all typ av odling för hemmaodlare och proffs.

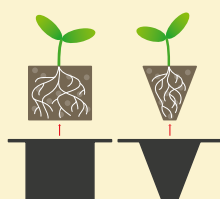




## KRUKOR

### EFFEKTIV ODLING

Krutor och system för alla typer av professionell odling.



### ATTRAKTIV FÖRSÄLJNING

Krutor med färg och form ger möjlighet till attraktiv försäljning.



### MILJÖVÄNLIGA ALTERNATIV

Efterfrågan på nedbrytbara odlingskrutor av biomassa ökar.



## LOGISTIKVAGNAR

Logistiklösningar i form av vagnar och transportkärl för effektiv transport och display av blommor och växter.



## HEMMAODLING

Trenden att odla hemma växer för varje år. Oboya säljer odlingsutrustning och förbrukningsmaterial i konsumentförpackningar samt specialutformade produkter för effektiv hemmaodling.




## VÄXTHUS OCH GARDENCENTER


Odling i växthus ger optimal produktion genom styrning av klimat och övriga tillväxtfaktorer.



## BIOMATERIAL

Oboya erbjuder ett brett utbud av odlingsprodukter tillverkat av svenskt biomaterial som är fullt förnyelsebart, nedbrytningbart och koldioxidneutralt. Oboya värnar om miljö och hållbarhet och arbetar med att utveckla och ta fram nya miljövänliga odlingsprodukter för odlingsindustrin.





# VÅRA FABRIKER

Oboya Horticultures affärsidé är att genom egna produktionsanläggningar i Asien, Europa och Afrika vara en totalleverantör av insatsprodukter och tjänster till såväl professionella odlare som till konsumentmarknaden.

Genom att äga våra egna fabriker har vi full insyn i produktionen, och kan känna oss trygga i att produktionen har gått till enligt våra metoder, värderingar och riktlinjer. Detta ger oss också möjlighet att ställa högre krav, ha direktkontakt med underleverantörer och få bättre flöde och högre kvalitet i produktionen.

Våra anläggningar är utrustade med det senaste inom branschtekniken och vi har kunniga medarbetare som hjäl-

per oss möta marknadens behov och önskemål. Vi utvecklar ständigt nya produkter och koncept och ser regelbundet över produktsortiment för att erbjuda nya prisvärda och kundangepassade produkter.

Våra fabriker ligger strategiskt till för att erbjuda kundnära service och minimera transporter på vägarna. Vi har samma höga krav på produkter och service till våra kunder överallt där Oboya Horticulture verkar.



## HÄR FINNS VÅRA FABRIKER

VEJLE, DANMARK  
ODENSE, DANMARK  
SKIERNIEWICE, POLEN  
RYBNIK, POLEN  
NAIROBI, KENYA  
QINGDAO, KINA  
KUNMING, KINA  
HO CHI MINH, VIETNAM

# POTENTIELLA KUNDER SKAPAR AFFÄRSMÖJLIGHETER

Oboya Horticulture har som mål att vara kundens första val avseende produkter och tjänster inom odlingsindustrin. Ambitionen är att kunna erbjuda alla kunder ett helhetssortiment, från logistikprodukter till förpackningsmaterial. För att Oboya Horticulture ska kunna skapa nya affärsmöjligheter krävs det ett kundorienterat arbete.

## VÅRA KUNDER

Oboya Horticultures kunder består först och främst av odlare, men även av distributörer. Kundunderlaget har under den senaste tiden utvecklats till att även omfatta slutkonsumenter.

Oboya Horticultures försäljningskoncept är att erbjuda kunderna konkurrenskraftiga priser genom försäljning utan mellanled. Beställningar kan göras direkt till våra fabriker. Vårt koncept innebär effektiva inköp för kunden genom ett brett produktsortiment och närhet till våra verksamheter.

Oboya Horticulture vill ta ett helhetsgrepp inom odlingsindustrin med direktkontakt med våra kunder. Genom att verka på en världsomspännande marknad erhålls stordriftsfördelar och möjlighet att erbjuda våra kunder ett helhets Sortiment med tjänster under ett och samma tak.

## KUNDKÄNNEDOM

Kännedom om kunden är en förutsättning för att kunna agera proaktivt och skapa nya affärer. För Oboya Horticulture handlar det om att veta vad kunden vill, att förstå vilka behov och utmaningar kunden har och hur kunden definierar framgång. Genom att lyssna på kunden, ta initiativ och använda koncernens samlade kompetens skapas nya affärsmöjligheter samt mervärde för våra kunder.

Allt fler kunder önskar sig hjälp att hitta fungerande och kostnadseffektiva helhetslösningar. Genom ett kommunikativt samarbete kan Oboya Horticulture tillsammans med kunderna bidra till en långsiktig, framgångsrik och hållbar utveckling av affärsmöjligheter.

“Tillsammans med våra kunder kan vi genom helhetslösningar bidra till långsiktig, framgångsrik och hållbar utveckling av affärsmöjligheter.”





# NYA MÖJLIGHETER OCH UTMANINGAR

Att förstå hur odlingsindustrin förändras och vilka utmaningar och möjligheter det innebär för vår verksamhet, samt vår förmåga att utvecklas och anpassa oss är helt avgörande för hur konkurrenskraftiga vi kommer att vara när det gäller att möta kundernas behov och förväntningar i framtiden.

Odlingsindustrin genomgår kontinuerliga förändringar och befintliga strukturer och arbetssätt utmanas och ger nya förutsättningar för den traditionella försäljningen. Det ökar kraven på att utveckla och anpassa oss för att möta framtidens utmaningar, men ger oss också tillfälle att ta vara på de möjligheter som förändringarna medför. Oboya Horticulture följer utvecklingen noggrant och ser kontinuerligt över vår organisation, våra processer och våra system för att öka vår förmåga att snabbt agera på förändringar. Trenderna vi beskriver nedan är de som påverkar oss mest i dagsläget.

## HÅLLBAR ODLING

Allt fler slutkonsumenter inom vår försörjningskedja ställer krav på hållbar och ekologisk odling. Detta i sin tur ställer krav på våra kunder som är odlarna. Slutkonsumenterna efterfrågar i allt större utsträckning tjänster och produkter som på olika sätt förenklar vardagen samt även är hållbara för framtiden. För Oboya Horticulture innebär detta att vi fortsätter att utveckla vårt sortiment och addera hållbara, miljövänliga och prisvärda produkter som löser praktiska problem. Vi utvecklar också erbjudanden och tjänster som underlättar våra kunders vardag. Oboya har som mål att ständigt utveckla och ta fram miljövänliga produkter som våra kunder efterfrågar.

## GLOBAL HANDEL

Globaliseringen bidrar till att konkurrensen inom odlingsindustrin är hårdare än någonsin. Företag och varumärken blir internationella och konkurrensen mer global. Många aktörer konkurrerar med liknande sortiment och om samma kunder, samtidigt som det har blivit lättare än någonsin att jämföra priser och kvaliteter. För Oboya Horticulture innebär detta ett fortsatt arbete med att stärka vårt varumärke och vårt kunderbjudande genom att utifrån våra kunder och deras behov utveckla vårt sortiment och våra tjänster till att bli ännu mer prisvärda och kundanpassade.

## FLEXIBLA OCH EFFEKTIVA INKÖP

Den alltmer sofistikerade kunden kräver effektivare inköp, skräddarsydd information och rådgivning. När kunderna kan handla var, när och hur de vill ställer det höga krav på oss när det gäller att integrera försäljningskanaler och kommunikation. I takt med att försäljning och kommunikation i högre utsträckning sker digitalt blir den digitala plattformen en viktig mötesplats. För Oboya Horticulture innebär detta fortsatt fokus på att utveckla våra olika försäljningskanaler samt att ytterligare öka tillgängligheten och integrationen av dessa för att på ett bra sätt kunna möta och stötta kunden genom hela besluts- och inköpsprocessen.



# FINANSIELLA MÅL

## 2019–2021

Oboya Horticultures finansiella mål är en tydlig spegling av koncernens drivkraft att styra verksamheten mot tillväxt och lönsamhet såväl kortsiktigt som långsiktigt. Målen och målvärdena är fastställda sedan tidigare och Oboya Horticulture har fortsatt intensionen att uppnå de befintliga målen. Under det kommande verksamhetsåret kommer prioriteringen att vara att skapa lönsamhet i vår verksamhet samt att bedriva verksamheten med hållbar tillväxt för att anpassa oss efter den förändrade marknadssituationen.

De finansiella målen som är fastställda sedan tidigare baseras på uppskattningar och antaganden om framtiden som påverkar och reflekterar lönsamheten i verksamheten respektive det finansiella utrymmet för de kommande åren. De finansiella målen är följande:

ORGANISK TILLVÄXT	OMSÄTTNING	NETTOMARGINAL	KASSAFLÖDE	SOLIDITET
> 20 %	Över 1 miljard SEK i årstakt år 2020	5–7 %	Positivt exkl. investeringar	> 30 %

Oboya Horticultures främsta finansiella mål är att uppnå en betydande tillväxt på sikt. Verksamheten har goda förutsättningar att uppnå den beräknade tillväxten enligt koncernens långsiktiga affärsplan. Den totala tillväxten för de kommande åren skall motsvara en omsättning om minst 1 miljard kronor.

Bruttovinstmarginal är ett viktigt nyckeltal och prestationsmått för koncernen, där bolaget mäter sin lönsamhet från orderingången. Målet att uppnå ett god bruttovinstmarginal om 35 % som i sin tur förbättrar lönsamheten i verksamheten. Marginalen är beroende av vilken typ av verksamhet som bedrivs och varierar också mellan olika geografiska marknader.

Det är viktigt för koncernen att uppnå en sund balansräkning med starka nyckeltal. Detta är ett väsentlig mått för bolagets samtliga intressenter och är hänförligt till bolagets långsiktiga prestationer och finansiella ställning.

En kassaflödesanalys innehåller uppgifter om räkenskapsårets förändringar av företagens likvida medel. I räkenskapsårets kassaflödesanalys redogörs för förändringar av företagens likvida medel orsakade av den löpande verksamheten, investeringsverksamheten och finansieringsverksamheten. Bolaget ämnar att uppnå ett starkt och positivt kassaflöde de kommande åren som kan generera vinst och framtida utdelningar till aktieägarna.

# LÖNSAMHET I FOKUS

Oboya Horticulture har de senaste åren fokuserat på betydande tillväxt och koncernen har haft tydliga och ambitiösa tillväxtmål för att tillföra värde till alla våra intressenter. Under det kommande verksamhetsåret kommer i stället fokus ligga på lönsamhet i vår verksamhet. Vårt långsiktiga tillväxtmål och vår strategi kvarstår och på sikt ska verksamheten fortsätta växa, dels genom organisk tillväxt och dels genom förvärv.

## TILLVÄXTSTRATEGI


Oboya Horticulture-koncernens tillväxtstrategi är att växa dels genom organisk tillväxt, dels genom förvärv med kompletterande produktsortiment. Genom organisk tillväxt och förvärv räknar koncernen med att uppnå en önskad omsättning om en miljard kronor fram till år 2020 och därmed uppnå stordriftsfördelar och ett bredare produktsortiment.

## ORGANISK TILLVÄXT

Organisk tillväxt är ett viktigt tillväxtmål för bolaget som genomsyrar alla delar av vår verksamhet. Oboya Horticulture har fem vägar att uppnå den organiska tillväxten för de kommande åren. Dessa fem vägar är att öka marknadsandelar på våra hemmamarknader, att etablera oss på nya marknader, att utveckla vårt erbjudande, att utveckla våra marknadssegment med försäljning till konsumentmarknaden och slutligen att utveckla och skapa en kostnadseffektiv organisation.

## FÖRVÄRV

Oboya Horticulture har för avsikt att genomföra förvärv i framtiden för att uppnå en god tillväxt, antingen förvärv av ett försäljningsbolag med goda kundunderlag alternativt ett produktionsbolag där Oboya Horticulture kan utvidga sitt produktsortiment.



**“ Vi har tätt samarbete med våra kunder och brinner för att ge förslag och råd om hur de får sin verksamhet att blomstra! ”**



# OPERATIONELL EFFEKTIVITET

Oboya Horticulture strävar kontinuerligt efter att förbättra den operationella effektiviteten som i sin tur förbättrar vår lönsamhet. Detta kräver ett kontinuerligt förbättringsarbete i alla delar av verksamheten. Processen omfattar allt från inköp till försäljning. Aktiviteter som krävs är såväl ökad digitalisering, god kommunikation och automatisering, som en noggrann översyn av resursåtgången med mål är att minska kostnaderna i de olika delarna av verksamheten.

## ARBETA EFFEKTIVT

Oboya Horticulture har på kort tid vuxit till en global koncern. Det finns därigenom möjligheter att förbättra den operationella effektiviteten på många olika sätt. För att uppnå den önskade operationella effektiviteten i alla delar av verksamheten krävs ett mer samarbetsorienterat arbetssätt inom samtliga funktioner inom Oboya Horticulture-koncernen. Detta kan t. ex. bestå av utbyte av kunskap, erfarenheter, kompetens och resurser mellan olika funktioner och verksamheter, ett digitaliserat arbetsflöde, införande av nya metoder och innovativa lösningar med mera.

## LÖPANDE UPPFÖLJNING

För att uppnå en förbättrad operationell effektivitet krävs alltid en löpande uppföljning av de olika åtgärderna. Inom Oboya Horticulture-koncernen ställer vi krav på löpande uppföljning av våra aktiviteter. Uppföljningen sker utifrån olika målsättningar, såsom förbättrad effektivitet eller att uppnå ett önskat resultat. Exempel på viktiga uppföljningar

är kontinuerliga kostnadsuppföljningar och uppföljningar av resursutnyttjande, lönsamhet och miljöpåverkan.

## ORGANISATION

Att ständigt se över vår organisation och anpassa våra kostnader är en förutsättning för att uppnå önskad operationell effektivitet. För att fortsätta utvecklas på en allt mer konkurrensutsatt marknad är det viktigt att vi strävar efter ökad effektivitet i vår organisation och vårt sätt att arbeta.

Oboya Horticulture genomför ständigt översyn av vår organisation. Alla våra bolag skall sköta sina åtagande enligt de krav och riktlinjer som Oboya Horticulturekoncernen fastställt. Målbilden är att uppnå en kostnadseffektiv decentraliserad organisation med fokus på tillväxt och lönsamhet.

Arbetet med operationell effektivitet är ett tidskrävande arbete och ett ständigt förbättringsarbete kommer att ta tid, men det kommer att leda till en organisation i världsklass.



# HÅLLBARHETS RAPPORT

Man kommer inte närmare naturen, än när man arbetar med jord och växter. Därmed har odlingsindustrin en tydlig koppling till hållbarhet, miljö och ekologisk matproduktion. 2016 enades världen om de globala hållbarhetsmålen i Agenda 2030 och hela branchen förväntas möta viktiga utmaningar de närmaste åren, för bidra på ett relevant sätt till de gemensamma målen. Ökad efterfrågan av hållbara och miljövänliga produkter och tillverkningskedjor från konsumenter och företag, är en disruptiv trend som vi bara sett starten av.

Bolagets och koncernens hållbarhetsrapport innefattar sidorna 22-23 i detta dokument och innehåller hållbarhetsupplysningar om miljö, sociala förhållanden, personal, respekt för mänskliga rättigheter och motverkande av korruption.

Oboya Horticulture har som mål att höja värdet på kundens produkter för att öka slutkonsumentens helhetsupplevelse. När hållbarhet flyttas upp på agendan vill vi stå i framkant för att kunna erbjuda våra kunder produkter som lever upp till de krav som ställs för att få en hållbar produktionskedja från vaggan till graven. Det är också viktigt för oss att vår verksamhet påverkar människor och miljö på så många positiva sätt som möjligt.

Oboya innehar ett brett perspektiv på hållbarhetsarbete såväl inom bolaget som hos underleverantörerna med utgångspunkt i hur ansvaret fördelas, organiseras och bedrivs.

## MILJÖARBETE

Oboya arbetar kontinuerligt med att minska negativ miljöpåverkan i alla delar av verksamheten, för att koncernens egna processer såsom tillverkning, materialval, transporter och andra delar av verksamheten ska bli så resurssnåla och

bra för miljön som möjligt. Några viktiga mål som vi ska uppnå är att ställa om till förnyelsebar energi i våra produktionsanläggningar och minska koldioxidutsläppen från transporter.

## MILJÖVÄNLIGA PRODUKTER

Oboya Horticulture har under de senaste åren arbetat aktivt med innovation, miljö- och hållbarhetsfrågor och vårt mål är att främja miljö och hållbarhet inom odlingsindustrin genom att erbjuda miljövänliga odlingsprodukter till våra kunder. Oboya anser att användningen av biomaterial kommer att vara viktigt för framgång i omställningen till en fossilfri odlingsindustri världen över. Biomaterial är biologiskt nedbrytbart, komposterbart samt ger upp till 80 % lägre koldioxidutsläpp vid förbränning jämfört med konventionella material som plast och papper. Det nya miljövänliga produktkonceptet omfattar allt från krukor, förpackningar och tråg till etiketter.





“*Framgångsrik odling handlar lika mycket om biologi och kemi, som om estetik och praktiska färdigheter.*”

#### I VÅRT MILJÖARBETE MÄTER VI FÖLJANDE OMRÅDEN:

- ▶ Vi fokuserar på att optimera vår energianvändning i våra fabriker samt ställa om till förnyelsebar energi på sikt.
- ▶ Vi ökar användningen av nedbrytbart och komposterbart material i vår produktion.
- ▶ Vi väljer miljövänliga transporter samt planerar transporterna väl för att uppnå maximalt resursutnyttjande.
- ▶ Vi ökar digitalisering inom administration och minskar pappersanvändningen.
- ▶ Vi ställer miljökrav på samarbetspartners och leverantörer.
- ▶ Vi engagerar medarbetarna i miljöarbetet.

#### SOCIALT OCH ETISKT ANSVAR

En annan del av vårt ansvarstagande är socialt och etiskt ansvar (Corporate Social Responsibility, CSR). Oboya Horticultures uppförandekod bygger på FN:s konvention om barns rättigheter vilket innebär att vi inte under några omständigheter accepterar barnarbete. Den bygger också på konventioner från Internationella arbetsorganisationen (ILO) för att säkerställa att alla våra produkter tillverkas under goda

arbetsförhållanden. Inga anställda ska förvägras mänskliga rättigheter eller lida psykisk eller fysisk skada. Det är ett icke förhandlingsbart krav att alla våra leverantörer och deras underleverantörer, utan undantag, måste följa denna kod.

Oboya Horticultures etiska ansvar innebär att samtliga bolag skall följa såväl nationella som internationella lagar och etiska regler. Oboya Horticulture samarbetar endast med partners som delar bolagets värderingar. Vi strävar efter att kunder och leverantörer skall se Oboya Horticulture som en pålitlig och ansvarsfull partner. Våra affärsrelationer byggs med ärlighet och ömsesidig respekt. Konfidentiell information kommer alltid att behandlas konfidentiellt och avtal ska respekteras.

Oboya Horticulture och dess anställda får inte befatta sig med mutor eller någon annan form av olagliga metoder i någon relation med kunder, leverantörer, myndigheter eller andra beslutsfattare.

Om någon Oboya Horticulture-leverantör inte följer lagar, etiska regler, vår uppförandekod (Code of Conduct), eller har dålig affärsmoral, kommer samarbetet att undersökas och åtgärder vidtas i enlighet med detta.

# AKTIEN 2018

Aktien i Oboya Horticulture Industries AB (publ) är noterad på Nasdaq First North. Bolaget noterades första gången den 14 november 2014 på Spotlight Stock Market (f.d AktieTorget), och genomförde den 18 december 2017 ett listbyte till Nasdaq First North.

## ANTALET AKTIER I BOLAGET

Antalet aktier i bolaget uppgår till totalt 22 915 615 st fördelade på 1 955 600 A-aktier och 20 920 015 B-aktier. Röstvärdet är tio röster per A-aktie och en röst per B-aktie.

Bolaget genomförde under 2017 en företrädesemission. Aktiekapitalet ökade med 192 627 SEK från 642 091 SEK till 834 718 SEK. Antalet aktier ökade med 5 288 217 B-aktier, från 17 627 398 till 22 915 615 aktier, fördelat på 1 995 600 A-aktier och 20 920 015 B-aktier.

## HANDELSPLATS

Aktien handlas på Nasdaq First North med kortnamn OBOYA B. ISIN-kod för aktien är SE006259834.

## TECKNINGSOPTIONER

År 2014 emitterade bolaget 500 000 teckningsoptioner till anställda och nyckelpersoner inom Oboya Horticultu-

re-koncernen. Priset för en optionsrätt uppgick till 1,40 SEK och gav innehavaren rätt att teckna en aktie av serie B för ett lösenpris om 20 SEK under perioden 15 oktober 2017 till den 15 november 2017. Nytt lösenpris beräknades med justering för utspädningseffekter på grund av tidigare företrädesemissioner. Detta lösenpris översteg aktiekursen. Teckningsoptionerna utnyttjades därmed inte för teckning av aktier utan förföll utan värde.

Under år 2017 emitterades ytterligare 500 000 teckningsoptioner först till Oboya Horti Supplies AB för överlåtelse till anställda och nyckelpersoner inom Oboya Horticulture-koncernen. Priset för en optionsrätt uppgick till 1,50 SEK och gav innehavaren rätt att teckna en aktie av serie B för ett lösenpris om 20 SEK under perioden 1 oktober 2020 till 30 oktober 2020.

## AKTIEKAPITAL

Bolagets aktiekapital uppgår till 834 718 SEK fördelat på 22 915 615 st aktier. Aktiens kvotvärde uppgår till ca 0,0364 SEK.

## RESULTAT PER AKTIE

Resultat per aktie uppgick till -1,14 (0,01) SEK.

## TIO STÖRSTA AKTIEÄGARNA

	ANTAL A-AKTIER	ANTAL B-AKTIER	ANDEL RÖSTER %	ANDEL KAPITAL %
Oboya Holding HK Ltd	1 995 600	8 635 031	69,9%	46,4%
Zhejiang Sino-Italy Tus Inv Co Ltd.		2 045 628	5,0%	8,9%
Rapid Invest A/S		820 724	2,0%	3,6%
Ningbo Tus Yangming Inv Center		759 404	1,9%	3,3%
Håkan Hu		717 285	1,8%	3,1%
Mikael Palm Andersson		704 299	1,7%	3,1%
LUCO Holding AB		630 032	1,5%	2,8%
JAFU Holding A/S		600 001	1,5%	2,6%
Regal Prospect Investment Ltd.		482 880	1,2%	2,1%
Övriga aktieägare		5 524 731	13,5%	24,1%
	<b>1 995 600</b>	<b>20 920 015</b>	<b>100,0 %</b>	<b>100,0 %</b>



# FÖRVALTNINGS- BERÄTTELSE

Styrelsen och verkställande direktören för Oboya Horticulture Industries AB (publ), org nr 556362-3197, avger härmed årsredovisning för företagets och koncernens verksamhet för räkenskapsåret 2018.

## VERKSAMHET

Oboya Horticulture Industries AB är ett publikt aktiebolag och bedriver verksamhet under denna associationsform, vilken regleras av aktiebolagslagen. Bolaget grundades 2006 och har sitt säte i Lerum. Bolaget utgör moderbolag till dotterbolagen inom koncernen. Bolaget är i första hand ett förvaltningsbolag som äger aktier i dotterbolagen och har som främsta uppgift att samordna och koordinera verksamheten i dotterbolagen. Moderbolaget är sedan den 18 december 2017 noterat på Nasdaq First North, Stockholm och noterades första gången den 14 november 2014.

Oboya Horticulture är en internationell koncern som med sina dotterbolag bedriver tillverkning, distribution och försäljning av olika produkter för rationell hantering av blommor, grönsaker och andra växter inom odlingsindustrin. Oboya Horticulture-koncernen med dotterbolag finns representerad i Sverige, Danmark, Norge, Polen, Kenya, Hong Kong, Kina och Vietnam.

## OMSÄTTNING OCH RESULTAT

Oboya Horticulture-koncernens rörelseintäkter uppgick till **528,6 (419,8) MSEK** för verksamhetsåret 2018. Rörelseintäkterna har ökat med ca 26 procent sedan föregående år.

Rörelseresultatet uppgick till **-8,9 (9,4) MSEK** och resultat efter finansiella poster uppgick till **-19,9 (2,7) MSEK**.

Avskrivningar uppgick till **-13,0 (-10,7) MSEK**, varav **-10,9 (-8,9) MSEK** avser avskrivningar på byggnader, maskiner och verktyg och **-2,1 (-1,8) MSEK** avser avskrivningar på immateriella anläggningstillgångar.

Finansnetto uppgick till **-11,0 (-6,8) MSEK** och förändringen är i sin helhet hänförlig till valutakursförluster och ökade räntekostnader.

Resultat efter skatt uppgick till **-26,1 (0,2) MSEK** och förändringen är huvudsakligen hänförlig till ökade verksamhetskostnader.

## MARKNAD OCH FRAMTIDA UTVECKLING

Den globala marknaden för insatsvaror till blomster-, frukt-, bär- och odlingsindustrin, där Oboya Horticulture verkar, uppskattas till ca 120 miljarder svenska kronor. Marknaden är mycket fragmenterad med ett antal distributörer som köper produkter från ett stort antal tillverkare. Vi vill med Oboya Horticulture ta ett helhetsgrepp inom branschen genom att äga våra tillverkningsenheter och samtidigt ha direktkontakt med våra kunder genom egna försäljningskanaler. Därigenom kan vi vara mer lyhörda och erbjuda de produkter som kunderna efterfrågar. Samtidigt kan vi erbjuda kunderna nya och bättre helhetslösningar i framtiden.

## VÄSENTLIGA HÄNDELSE

- ▶ Oboya Horticulture har förvärvat COFA Plastics AB med dotterbolaget New World Metal Co Ltd. i Vietnam.
- ▶ Oboya Horticulture har utsett Robert Wu till ny VD och koncernchef.
- ▶ Oboya Horticulture har etablerat nya bolag i Kina, Oboya Horticulture Technologies (Suzhou) Co. Ltd., som bedriver verksamhet inom Facility Management till odlingssektorn.
- ▶ Oboya Oboya har under verksamhetsåret erhållit flera viktiga order från kunder. Det finns en stark efterfrågan på Oboyas produkter och tjänster från samtliga marknader.

## KONCERNBILDNING

Oboya Horticulture-koncernen bildades i sin helhet under verksamhetsåret 2014 genom interna och externa förvärv. Målet är att bli ett renodlat bolag inom branschen med komplett produktsortiment. I koncernstrukturen ingår både helägda dotterbolag och intressebolag.

## PERSONAL OCH ORGANISATION

Medelantalet anställda i koncernen uppgick till 537 (450) personer, varav 265 (227) personer är kvinnor och 272 (223) är män.

**TRANSAKTIONER MED NÄRSTÄENDE**

Transaktioner med närstående framgår av not 39.

**HÅLLBARHETSARBETE**

Oboya Horticulture-koncernen arbetar aktivt med hållbarhetsarbete och innehar ett brett perspektiv på hållbarhets- och miljöarbete såväl inom bolaget som hos underleverantörer med utgångspunkt är att samtliga medarbetare och leverantörer arbetar enligt Oboya Horticulture-koncernens riktlinjer inom hållbarhetsarbetet. Mer information om Oboya Horticultures hållbarhetsarbete finns på sid 22–23.

**FORSKNING OCH UTVECKLING**

Bolaget bedriver forskning och utveckling i mindre omfattning och många gånger i nära samarbete med kunden i form av fältodling och produktutveckling. Kostnaderna understeg mindre än en procent av nettoomsättningen.

**MODERBOLAGETS FINANSIELLA STÄLLNING**

Oboya Horticulture Industries AB:s resultat före skatt uppgick till -3,5 (6,0) MSEK. Likvida medel uppgick vid årets slut till 0,1 MSEK (2,6) MSEK. Moderbolagets soliditet vid årets slut var 70 (79) %. Det egna kapitalet vid året slut uppgick till 131,3 (134,8) MSEK och en balansomslutning som uppgick till 188,7 (171,3) MSEK.

**RISKER OCH OSÄKERHETSFAKTORER**

Oboya Horticulture-koncernen är beroende av konjunktur-utveckling och odlingstrender på de enskilda marknaderna där bolaget bedriver verksamhet liksom av världsekonomins utveckling i stort. Politiska beslut, såsom införande av skatter, kvoter och tullar kan också påverka bolagets utveckling, åtminstone på kort sikt.

Oboya Horticulture-koncernen anlitar externa leverantörer, vilket innebär att prisförändringar avseende råvaror, frakter m.m. kan påverka bolagets ekonomiska utveckling. Däremot har Oboya Horticulture-koncernen byggt upp ett brett leverantörsnät och bedömer att det inte föreligger någon väsentlig risk avseende försörjning av material. Eftersom verksamheten är internationell påverkas koncernen av förändringar i valutakurser. Det gäller framförallt vid omräkning av nettoomsättning och resultat till svenska kronor som är koncernens redovisningsvaluta.

**FINANSIELLA RISKER**

Oboya Horticulture-koncernen är utsatt för riskexponeringar relaterade till finansiella instrument såsom likvida medel, kundfordringar, leverantörsskulder och lån. Risker relaterade till dessa instrument är följande:

- ▶ Finansieringsrisker avseende koncernens kapitalbehov.
- ▶ Ränterisker avseende likvida medel och upplåning.
- ▶ Valutarisker avseende resultat och nettoinvesteringar i utländska dotterbolag.
- ▶ Risker avseende priser på råvaror som påverkar kostnaden för tillverkade produkter.
- ▶ Kreditrisker hänförliga till finansiella och kommersiella aktiviteter.
- ▶ Risk för att utställda garantier/borgensåtaganden faller ut.

Hantering och övervakning av de övergripande finansiella riskerna är centraliserad till huvudkontoret. Där bevakas kontinuerligt marknadsutvecklingen avseende räntor och valutor och man agerar enligt ledningens och styrelsens rekommendationer, där målet är att minimera olika finansiella risker genom finansiella instrument i samarbete med externa banker och kreditbolag. Se även beskrivning av de olika riskerna i not 2.

**BOLAGSTYRNING**

Oboya Horticulture Industries AB är ett svenskt publikt aktiebolag, vars aktie av serie B är noterad på Nasdaq First North, Stockholm. Oboya Horticulture följer den svenska aktiebolagslagen, regelverket för emittenter vid Nasdaq First North, Stockholm, samt övriga tillämpliga lagar och förordningar för bolagsstyrning. Till grund för bolagets styrning ligger också bolagsordningen. Bolagsordningens innehåll regleras av aktiebolagslagen och fastställs av årsstämman.

**BOLAGSSTÄMMA**

Bolagsstämman är bolagets högsta beslutande organ. Här beslutar aktieägarna i Oboya Horticulture i centrala frågor, såsom fastställande av resultat- och balansräkningar, utdelning till aktieägarna, styrelsens sammansättning, ansvarsfrihet för ledamöterna och verkställande direktören, ändringar i bolagsordningen, val av revisor och principer för ersättningar till bolagsledningen. Bolagsstämman ska förberedas och genomföras på ett sådant sätt att förutsättningar skapas för aktieägarna att utöva sina rättigheter på ett aktivt och välinformerat sätt.

Aktieägare som är införda i aktieboken på avstämningsdagen och som anmäler sitt deltagande i stämman har rätt att närvara och rösta vid stämman, antingen personligen eller via ombud med fullmakt. Varje aktieägare har rätt att få ett ärende behandlat av årsstämman.

## OBOYA-AKTIE

Vid årsstämman får varje röstberättigad rösta för fulla antalet av honom eller henne ägda och företrädna aktier utan begränsning. Aktie av serie A berättigar till 10 röster på årsstämman och aktie av serie B berättigar till en röst. Antalet röster och kapital baseras på antalet utestående aktier, totalt 22 915 615 aktier fördelat på 1 995 600 A-aktier och 20 920 015 B-aktier.

## TECKNINGSOPTIONER

Bolaget emitterade under år 2014 500 000 teckningsoptioner till anställda och nyckelpersoner inom Oboya Horticulture-koncernen. Priset för en optionsrätt uppgick till 1,40 svenska kronor och gav innehavaren rätt att teckna en aktie av serie B med lösenpris om 20 kr per aktie under perioden 15 oktober 2017 till den 15 november 2017. Nytt lösenpris beräknades med justering för utspädningseffekter på grund av tidigare företrädesemissioner. Detta lösenpris översteg aktiekursen. Teckningsoptionerna utnyttjades därmed inte för teckning av aktier förföll utan värde.

Under år 2017 emitterades ytterligare 500 000 st teckningsoptioner först till Oboya Horti Supplies AB för överlåtelse till anställda och nyckelpersoner inom Oboya Horticul-

## AKTIEKAPITALET UTVECKLING

HÄNDELSE	ÖKNING ANTAL AKTIER	TOTALT ANTAL AKTIER	ÖKNING AV AKTIEKAPITAL	TOTALT AKTIEKAPITAL	KVOTVÄRDE
1989 Bolagets bildande	500	500	50 000	50 000	100
1999 Nyemission	500	1 000	50 000	100 000	100
2014 Nyemission <sup>1</sup>	3 000	4 000	300 000	400 000	100
2014 Aktiesplit 3 000:1	11 996 000	12 000 000	-	400 000	0,033
2014 Ökning av aktiekapitalet	-	12 000 000	37 142	437 142	0,036
2014 Nyemission <sup>2</sup>	1 282 880	13 282 880	46 733	483 875	0,036
2014 Nyemission <sup>3</sup>	444 518	13 727 398	16 193	500 068	0,036
2014 Nyemission <sup>4</sup>	1 400 000	15 127 398	50 960	551 028	0,036
2015 Nyemission <sup>5</sup>	2 500 000	17 627 398	91 063	642 091	0,036
2017 Nyemission <sup>6</sup>	5 288 217	22 915 615	192 627	834 718	0,036

Vid bildandet av bolaget och vid nyemissioner betalades erhållna aktier fullt ut med kontanta medel eller av kvittningsemissioner.

<sup>1</sup>Beslutad på årsstämman den 15 april 2014.

<sup>2</sup>Beslutad på extra bolagsstämma den 28 maj 2014. Emissionskurs 10,80 kr.

<sup>3</sup>Beslutad på extra bolagsstämma den 19 augusti 2014. Emissionskurs 13,55 kr.

<sup>4</sup>Beslutad av styrelsen genom bemyndigande på bolagsstämma den 28 maj 2014. Emissionskurs 14 kr.

<sup>5</sup>Beslutad av styrelsen genom bemyndigande på bolagsstämma den 28 maj 2015. Emissionskurs 7 kr.

<sup>6</sup>Beslutad av styrelsen genom bemyndigande på extra bolagsstämma den 7 september 2017. Emissionskurs 11,50 kr.



**STYRELSELEDAMOT  
OCH VD**

**ROBERT WU**  
F. 1965.



**STYRELSE-  
ORDFÖRANDE**

**MIKAEL PALM  
ANDERSSON**  
F. 1965.



**STYRELSELEDAMOT**

**THERESA  
ERIKSSON**  
F. 1978.



**STYRELSELEDAMOT**

**HU BO**  
F. 1973.



**STYRELSELEDAMOT**

**ZHANG JINLU**  
F. 1970.

ture-koncernen. Priset för en optionsrätt uppgick till 1,50 kr och ger innehavaren rätt att teckna en aktie av serie B för ett lösenpris om 20 kr under perioden 1 oktober 2020 till 30 oktober 2020.

## STYRELSEN

Styrelsen har det övergripande ansvaret för bolagets organisation och förvaltning av bolagets angelägenheter. Styrelsen beslutar om koncernens övergripande mål, strategier, förvärv, avyttringar och investeringar samt fastställer den finansiella rapporteringen och fattar beslut rörande koncernens finansiella struktur. Styrelsen är ansvarig för att det finns en tillfredställande kontroll av bolagets efterlevnad av lagar och andra regler samt att bolagets informationsgivning är öppen, korrekt, relevant och tillförlitlig.

Styrelsens arbetsordning och instruktioner om arbetsfördelning mellan styrelse och VD utvärderas, uppdateras och fastställs årligen. Oboya Horticultures styrelse har inte inom sig inrättat några utskott, utan svarar i sin helhet för alla styrelsefrågor. Styrelsen utvärderar årligen styrelsens arbets-

former och effektivitet. Minst en gång per år utvärderar styrelsen särskilt verkställande direktörens arbete.

Styrelsen har cirka fyra ordinarie sammanträden per år. De ordinarie sammanträdena äger rum i samband med avgivande av delårs- eller helårsbokslut samt ett separat strategimöte. Därutöver hålls extra styrelsesammanträden vid behov. Inför varje möte skickas förslag på dagordning, inklusive dokumentation, ut till samtliga styrelseledamöter.

## VERKSTÄLLANDE DIREKTÖR

Verkställande direktören ansvarar för den löpande förvaltningen och kontrollen av koncernens verksamhet. I det ingår att verkställa koncernens övergripande strategi, affärstyrning, att kontrollera och sammanställa den ekonomiska rapporteringen, fördela finansiella resurser samt ansvara för finansiering och riskhantering. Styrelsens arbetsordning reglerar arbetsfördelningen mellan styrelsen och verkställande direktören. Styrelsen utvärderar verkställande direktörens arbete en gång per år vid ett möte.

## UTDELNING

Styrelsen har beslutat att föreslå stämman att ingen utdelning lämnas för verksamhetsåret 2018. I stället föreslår styrelsen att vinstmedlen överföres i ny räkning enligt nedanstående sammanställning.

### FÖRSLAG TILL VINSTDISPOSITION (TSEK)

2018

#### Till årsstämmans förfogande står följande vinstmedel

Överkursfond	130 623
Balanserat resultat	3 388
Årets resultat	-3 553
<b>Summa</b>	<b>130 458</b>

#### Styrelsen föreslår att vinstmedlen disponeras på följande sätt

I ny räkning balanseras	
Överkursfond	130 623
Balanserat resultat	-165
<b>Summa</b>	<b>130 458</b>

Resultat av bolagets verksamhet och ställning vid räkenskapsårets slut framgår av följande resultaträkning och balansräkning med tillhörande noter.

# FINANSIELLA RAPPORTER

## RESULTATRÄKNING FÖR KONCERNEN

BELOPP I TSEK	NOT	2018	2017
	1,2		
Nettoomsättning	4,5	533 491	421 933
Övriga rörelseintäkter	6	-4 855	-2 095
<b>Summa rörelsens intäkter</b>		<b>528 636</b>	<b>419 838</b>
Råvaror, förnödenheter och handelsvaror		-393 615	-299 551
Övriga externa kostnader	10,11	-49 237	-33 699
Personalkostnader	8,9	-81 133	-65 349
Avskrivningar och nedskrivningar	12	-12 955	-10 682
Resultat från andelar i intresseföretag	13	-621	-1 094
<b>Rörelseresultat</b>		<b>-8 925</b>	<b>9 463</b>
Finansiella intäkter	11,14	10 629	7 767
Finansiella kostnader	11,15	-21 615	-14 521
<b>Finansnetto</b>		<b>-10 986</b>	<b>-6 754</b>
<b>Resultat före skatt</b>		<b>-19 911</b>	<b>2 709</b>
Skatt	16	-6 218	-2 557
<b>Årets resultat</b>		<b>-26 129</b>	<b>152</b>
Hänförligt till:			
<i>Moderföretagets ägare</i>		-26 129	152
Genomsnittligt antal aktier i tusental		22 916	18 627
Resultat per aktie, SEK före utspädning		-1,14	0,01
Resultat per aktie, SEK efter utspädning		-1,14	0,01
Utdelning per aktie, SEK		-	-

## RAPPORT ÖVER TOTALRESULTATET FÖR KONCERNEN

BELOPP I TSEK	2018	2017
Årets resultat	-26 129	152
<b>Övrigt totalresultat som kan omföras till resultaträkningen</b>		
Resultat på säkring av valutarisk i utländsk verksamhet	-349	190
Omräkningsdifferenser	2 019	1 625
<b>Övrigt totalresultat som inte kan omföras till resultaträkningen</b>		
Omvärdering av materiella anläggningstillgångar	-	3 177
<b>Totalresultat för perioden</b>	<b>-24 459</b>	<b>5 144</b>
Årets totalresultat hänförligt till:		
Moderföretagets ägare	-24 459	5 144

## BALANSRÄKNING FÖR KONCERNEN

BELOPP I TSEK	NOT	2018	2017
<b>TILLGÅNGAR</b>	1.2		
<b>Anläggningstillgångar</b>			
Immateriella anläggningstillgångar	17	59 618	53 102
Materiella anläggningstillgångar	18	124 278	119 891
Andelar i intresseföretag	19	939	1 507
Uppskjutna skattefordringar	16	6 925	10 203
<b>Summa anläggningstillgångar</b>		<b>191 760</b>	<b>184 703</b>
<b>Omsättningstillgångar</b>			
Varulager	22	68 833	62 832
Kundfordringar	23	61 381	39 262
Övriga fordringar	23	70 263	73 742
Aktuella skattefordringar	16	286	178
Förutbetalda kostnader och upplupna intäkter	24	11 311	2 047
Likvida medel		5 929	11 837
<b>Summa omsättningstillgångar</b>		<b>218 003</b>	<b>189 898</b>
<b>SUMMA TILLGÅNGAR</b>		<b>409 763</b>	<b>374 601</b>
<b>EGET KAPITAL OCH SKULDER</b>			
<b>Eget kapital</b>			
Aktiekapital		835	835
Övrigt tillskjutet kapital		130 623	130 623
Reserver		32 243	30 573
Balanserat resultat inklusive årets resultat		-55 216	-29 087
<b>Eget kapital hänförligt till moderföretagets ägare</b>		<b>108 485</b>	<b>132 944</b>
<b>Summa eget kapital</b>		<b>108 485</b>	<b>132 944</b>
<b>Långfristiga skulder</b>			
Uppskjutna skatteskulder	16	16 853	15 209
Långfristiga räntebärande skulder	27	73 335	55 556
Övriga ej räntebärande skulder	27	3 069	6 708
<b>Summa långfristiga skulder</b>		<b>93 257</b>	<b>77 473</b>
<b>Kortfristiga skulder</b>			
Kortfristiga räntebärande skulder	28	110 790	81 275
Leverantörsskulder		61 687	51 144
Aktuella skatteskulder		1 751	2 155
Övriga ej räntebärande skulder		21 466	22 114
Upplupna kostnader och förutbetalda intäkter	29	12 327	7 496
<b>Summa kortfristiga skulder</b>		<b>208 021</b>	<b>164 184</b>
<b>SUMMA EGET KAPITAL OCH SKULDER</b>		<b>409 763</b>	<b>374 601</b>

## FÖRÄNDRINGAR I KONCERNENS EGET KAPITAL

2018 BELOPP I TSEK	AKTIEKAPITAL	ÖVRIGT TILLSKJUTET KAPITAL	RESERVER	BALANSERAT RESULTAT INKL. ÅRETS RESULTAT	TOTALT EGET KAPITAL
<b>EGET KAPITAL</b>					
Ingående eget kapital 2018-01-01	835	130 623	30 573	-29 087	132 944
Årets omräkningsdifferenser			2 019		2 019
Resultat på säkring av valuta i utländsk verksamhet			-349		-349
Årets resultat				-26 129	-26 129
<b>EGET KAPITAL 2018-12-31</b>	<b>835</b>	<b>130 623</b>	<b>32 243</b>	<b>-55 216</b>	<b>108 485</b>

2017 BELOPP I TSEK	AKTIEKAPITAL	ÖVRIGT TILLSKJUTET KAPITAL	RESERVER	BALANSERAT RESULTAT INKL. ÅRETS RESULTAT	TOTALT EGET KAPITAL
<b>EGET KAPITAL</b>					
Ingående eget kapital 2017-01-01	642	72 773	25 581	-29 239	69 757
Årets omräkningsdifferenser			1 625		1 625
Resultat på säkring av valuta i utländsk verksamhet			190		190
Omvärderingsreserv			3 177		3 177
Nyemission	193	60 622			60 815
Kostnader för nyemission		-2 772			-2 772
Årets resultat				152	152
<b>EGET KAPITAL 2017-12-31</b>	<b>835</b>	<b>130 623</b>	<b>30 573</b>	<b>-29 087</b>	<b>132 944</b>

## KLASSIFICERING AV EGET KAPITAL

Aktiekapitalet uppgår till 835 TSEK. Bolaget har 22 915 615 aktier fördelat på 1 995 600 A-aktier och 20 920 015 B-aktier.

## BALANSERAT RESULTAT

Balanserat resultat motsvaras av de ackumulerade vinster och förluster som har genererats totalt i koncernen. Balanserat resultat för koncernen uppgick på balansdagen till -55 216 (-29 087) TSEK.

## KAPITALHANTERING

Koncernens egna kapital, vilket i sin helhet är hänförligt till moderbolagets ägare, uppgick vid året slut till 108 485 (132 944) TSEK. Vid utgången av år 2018 uppgick soliditeten till 26 (35) %.



## KASSAFLÖDESANALYS FÖR KONCERNEN

BELOPP I TSEK	NOT	2018	2017
<b>Den löpande verksamheten</b>			
Rörelseresultat		-8 925	9 463
Justeringar för poster som inte ingår i kassaflödet	33	14 614	11 997
Erhållen ränta		46	85
Erlagd ränta		-12 656	-7 391
Betald skatt		-3 133	-4 884
<b>Kassaflöde från den löpande verksamheten före förändring av rörelsekapital</b>		<b>-10 054</b>	<b>9 270</b>
<b>Kassaflöde från förändring av rörelsekapital</b>			
Varulager		6 032	-23 740
Kundfordringar och övriga fordringar		-21 858	-11 717
Leverantörsskulder och övriga skulder		31 852	27 339
<b>Kassaflöde från den löpande verksamheten</b>		<b>5 972</b>	<b>1 152</b>
<b>Investeringsverksamheten</b>			
Förvärv av immateriella anläggningstillgångar		-134	-307
Förvärv av materiella anläggningstillgångar		-9 640	-20 777
Försäljning av materiella anläggningstillgångar		63	136
Nettokassaflöde vid rörelseförvärv		-14 170	1 278
<b>Kassaflöde från investeringsverksamheten</b>		<b>-23 881</b>	<b>-19 670</b>
<b>Finansieringsverksamheten</b>			
Upptagna lån		24 822	14 674
Amortering		-13 167	-48 205
Nyemission		-	58 043
<b>Kassaflöde från finansieringsverksamheten</b>		<b>11 655</b>	<b>24 512</b>
<b>Årets kassaflöde</b>			
Likvida medel vid årets början		11 837	5 883
Kursdifferens i likvida medel		346	-40
<b>Likvida medel vid årets slut</b>		<b>5 929</b>	<b>11 837</b>

Med likvida medel avses banktillgodohavanden.

## RESULTATRÄKNING FÖR MODERBOLAGET

BELOPP I TSEK	NOT	2018	2017
	1,2		
Övriga rörelseintäkter	6	5 606	5 375
<b>Summa rörelsens intäkter</b>		<b>5 606</b>	<b>5 375</b>
Övriga externa kostnader	10	-4 304	-3 845
Personalkostnader	8,9	-4 556	-4 698
<b>Rörelseresultat</b>		<b>-3 254</b>	<b>-3 168</b>
Resultat från andelar i koncernföretag		-	8 607
Ränteintäkter och liknande resultatposter	14	9 402	7 527
Räntekostnader och liknande resultatposter	15	-9 663	-7 003
<b>Finansnetto</b>		<b>-261</b>	<b>9 131</b>
<b>Resultat före skatt</b>		<b>-3 515</b>	<b>5 963</b>
Skatt	16	-38	557
<b>Årets resultat *</b>		<b>-3 553</b>	<b>6 520</b>

\* Årets resultat sammanfaller med totalresultat för året.



## BALANSRÄKNING FÖR MODERBOLAGET

BELOPP I TSEK	NOT	2018	2017
<b>TILLGÅNGAR</b>	1,2		
<b>Anläggningstillgångar</b>			
<i>Finansiella anläggningstillgångar</i>			
Andelar i koncernföretag	20	136 991	91 635
Uppskjutna skattefordringar	16	1 367	1 405
<i>Summa finansiella anläggningstillgångar</i>		<i>138 358</i>	<i>93 040</i>
<b>Summa anläggningstillgångar</b>		<b>138 358</b>	<b>93 040</b>
<b>Omsättningstillgångar</b>			
Fordringar hos koncernföretag	21	49 628	75 191
Kundfordringar	23	2	2
Övriga fordringar	23	60	164
Aktuella skattefordringar		122	40
Förutbetalda kostnader och upplupna intäkter	24	461	340
Kassa och bank		50	2 564
<b>Summa omsättningstillgångar</b>		<b>50 323</b>	<b>78 301</b>
<b>SUMMA TILLGÅNGAR</b>		<b>188 681</b>	<b>171 341</b>
<b>EGET KAPITAL OCH SKULDER</b>			
<b>Eget kapital</b>	1,2		
<i>Bundet eget kapital</i>			
Aktiekapital		835	835
<i>Summa bundet eget kapital</i>		<i>835</i>	<i>835</i>
<i>Fritt eget kapital</i>	25		
Överkursfond		130 623	130 623
Balanserat resultat		3 388	-3 132
Årets resultat		-3 553	6 520
<i>Summa fritt eget kapital</i>		<i>130 458</i>	<i>134 011</i>
<b>Eget kapital hänförligt till moderföretagets ägare</b>		<b>131 293</b>	<b>134 846</b>
<b>Summa eget kapital</b>		<b>131 293</b>	<b>134 846</b>
<b>Långfristiga skulder</b>			
Långfristiga skulder till koncernföretag	26	22 806	16 800
Långfristiga skulder	27	19 464	14 445
<b>Summa långfristiga skulder</b>		<b>42 270</b>	<b>31 245</b>
<b>Kortfristiga skulder</b>			
Kortfristiga räntebärande skulder	28	3 923	2 676
Skulder till koncernföretag		5 732	561
Leverantörsskulder		290	784
Övriga skulder		3 694	94
Upplupna kostnader och förutbetalda intäkter	29	1 479	1 135
<b>Summa kortfristiga skulder</b>		<b>15 118</b>	<b>5 250</b>
<b>SUMMA EGET KAPITAL OCH SKULDER</b>		<b>188 681</b>	<b>171 341</b>

## FÖRÄNDRINGAR I MODERBOLAGETS EGET KAPITAL

2018 BELOPP I TSEK	AKTIEKAPITAL	ÖVERKURSFOND	BALANSERAT RESULTAT INKL. ÅRETS RESULTAT	TOTALT EGET KAPITAL
Ingående eget kapital 2018-01-01	835	130 623	3 388	134 846
Årets resultat			-3 553	-3 553
<b>EGET KAPITAL 2018-12-31</b>	<b>835</b>	<b>130 623</b>	<b>-165</b>	<b>131 293</b>

2017 BELOPP I TSEK	AKTIEKAPITAL	ÖVERKURSFOND	BALANSERAT RESULTAT INKL. ÅRETS RESULTAT	TOTALT EGET KAPITAL
Ingående eget kapital 2017-01-01	642	72 773	-3 132	70 283
Nyemission	193	60 622		60 815
Kostnad för nyemission		-2 772		-2 772
Årets resultat			6 520	6 520
<b>EGET KAPITAL 2017-12-31</b>	<b>835</b>	<b>130 623</b>	<b>3 388</b>	<b>134 846</b>



## KASSAFLÖDESANALYS FÖR MODERBOLAGET

BELOPP I TSEK	NOT	2018	2017
<b>Den löpande verksamheten</b>			
Rörelseresultat		-3 254	-3 168
Justeringar för poster som inte ingår i kassaflödet	33	1 629	418
Erhållen ränta		371	643
Erlagd ränta		-1 749	-1 448
Betald skatt		-82	-40
<b>Kassaflöde från den löpande verksamheten före förändring av rörelsekapital</b>		<b>-3 085</b>	<b>-3 595</b>
<b>Kassaflöde från förändring av rörelsekapital</b>			
Kundfordringar och övriga kortfristiga fordringar		-1 368	-43 448
Leverantörsskulder		-494	429
Övriga skulder		10 361	198
<b>Kassaflöde från den löpande verksamheten</b>		<b>5 414</b>	<b>-46 416</b>
<b>Investeringsverksamheten</b>			
Förvärv av finansiella anläggningstillgångar		-18 442	-7 913
<b>Kassaflöde från investeringsverksamheten</b>		<b>-18 442</b>	<b>-7 913</b>
<b>Finansieringsverksamheten</b>			
Upptagna lån		18 955	27 004
Amortering		-8 441	-36 811
Nyemission		-	58 043
Mottagen utdelning		-	8 607
<b>Kassaflöde från finansieringsverksamheten</b>		<b>10 514</b>	<b>56 843</b>
<b>Årets kassaflöde</b>			
Likvida medel vid årets början		2 564	50
<b>Likvida medel vid årets slut</b>		<b>50</b>	<b>2 564</b>

# NOTER

NOT	INNEHÅLL	SIDA
NOT 1.	REDOVISNINGS- OCH VÄRDERINGSPRINCIPER	39
NOT 2.	FINANSIELLA RISKER OCH RISKHANTERING	45
NOT 3.	VÄSENTLIGA UPPSKATTNINGAR OCH BEDÖMNINGAR	46
NOT 4.	NETTOOMSÄTTNING PER INTÄKTSSLAG	47
NOT 5.	REDOVISNING AV RÖRELSESEGMENT	47
NOT 6.	ÖVRIGA RÖRELSEINTÄKTER	47
NOT 7.	INKÖP OCH FÖRSÄLJNING INOM KONCERNEN	48
NOT 8.	MEDELANTALET ANSTÄLLDA	48
NOT 9.	LÖNER OCH ANDRA ERSÄTTNINGAR	49
NOT 10.	ARVODE TILL REVISIONSBOLAG	50
NOT 11.	VALUTAKURSDIFFERENSER	50
NOT 12.	AVSKRIVNINGAR OCH NEDSKRIVNINGAR	50
NOT 13.	RESULTAT FRÅN ANDELAR I INTRESSEFÖRETAG	51
NOT 14.	FINANSIELLA INTÄKTER	51
NOT 15.	FINANSIELLA KOSTNADER	51
NOT 16.	SKATT	52
NOT 17.	IMMATERIELLA ANLÄGGNINGSTILLGÅNGAR	54
NOT 18.	MATERIELLA ANLÄGGNINGSTILLGÅNGAR	56
NOT 19.	ANDELAR I INTRESSEFÖRETAG	58
NOT 20.	AKTIER OCH ANDELAR I KONCERNBOLAG	58
NOT 21.	FORDRINGAR HOS KONCERNFÖRETAG	59
NOT 22.	VARULAGER	59
NOT 23.	KUNDFORDRINGAR OCH ÖVRIGA KORTFRISTIGA FORDRINGAR	60
NOT 24.	FÖRUTBETALDA KOSTNADER OCH UPPLUPNA INTÄKTER	60
NOT 25.	VINSTDISPOSITION	60
NOT 26.	LÅNGFRISTIGA SKULDER TILL KONCERNFÖRETAG	61
NOT 27.	LÅNGFRISTIGA SKULDER	61
NOT 28.	KORTFRISTIGA RÄNTEBÄRANDE SKULDER	63
NOT 29.	UPPLUPNA KOSTNADER OCH FÖRUTBETALDA INTÄKTER	63
NOT 30.	STÄLLDA SÄKERHETER	63
NOT 31.	EVENTUALFÖRPLIKTELSE	63
NOT 32.	EKONOMISKA ARRANGEMANG SOM INTE REDOVISAS I BALANSRÄKNINGEN	64
NOT 33.	JUSTERINGAR FÖR POSTER SOM INTE INGÅR I KASSAFLÖDET	64
NOT 34.	LEASING	64
NOT 35.	RÖRELSEFÖRVARV	65
NOT 36.	RESULTAT PER AKTIE EFTER UTSPÄDNING	67
NOT 37.	NYEMISSION OCH TECKNINGSOPTIONER	67
NOT 38.	HÄNDELSER EFTER BALANSDAGEN	68
NOT 39.	TRANSAKTIONER MED NÄRSTÅENDE	68
NOT 40.	VÄRDERING AV FINANSIELLA TILLGÅNGAR OCH SKULDER TILL VERKLIGT VÄRDE SAMT KATEGORIINDELNING	68
NOT 41.	NYCKELTALSDEFINITIONER	69

## NOT 1. REDOVISNINGS- OCH VÄRDERINGS- PRINCIPER

Koncernredovisningen för Oboya Horticulture Industries AB för det räkenskapsår som slutar den 31 december 2018 har godkänts av styrelsen och verkställande direktören för publicering från den 25 april 2019 och kommer att föreläggas årsstämman för fastställande. Moderbolaget är ett svenskt aktiebolag (publ.), med säte i Lerum, Sverige.

### TILLÄMPADE REGELVERK

Koncernredovisningen har upprättats i enlighet med International Financial Reporting Standards (IFRS) utgivna av International Accounting Standards Board (IASB) samt tolkningsuttalanden från IFRS Interpretations Committee såsom de har godkänts av EG-kommissionen för tillämpning inom EU. Vidare har Rådet för finansiell rapportering (RFR): RFR 1 Kompletterande redovisningsregler för koncerner tillämpats vilken innebär att vissa kompletterande upplysningar lämnas i koncernredovisningen. Koncernredovisningen baseras huvudsakligen på anskaffningsvärden, dock har fastigheterna värderats enligt omvärderingsmetoden. De finansiella rapporterna upprättas i svenska kronor som utgör Oboya Horticulture-koncernens rapportvaluta.

Att upprätta finansiella rapporter i enlighet med IFRS kräver att företagsledningen gör bedömningar, uppskattningar och antaganden. Kritiska uppskattningar och bedömningar grundar sig oftast på historisk erfarenhet och på framtida förväntade händelser. Upplysningar om områden där tillämpade uppskattningar och bedömningar inkluderar osäkerhet återfinns i not 2.

Anläggningstillgångar, långfristiga skulder och avsättningar består i allt väsentligt av belopp som förväntas återvinnas eller betalas efter mer än tolv månader räknat från balansdagen. Omsättningstillgångar, kortfristiga skulder och avsättningar består i allt väsentligt av belopp som förväntas återvinnas eller betalas inom tolv månader efter balansdagen.

Aktieägartillskott redovisas direkt mot eget kapital hos mottagaren och aktiveras som aktier och andelar hos givaren, i den mån nedskrivning ej erfordras.

### NYA STANDARDER OCH TOLKNINGAR SOM TILLÄMPAS AV KONCERNEN

IFRS 9 "Finansiella instrument" hanterar klassificering, värdering och redovisning av finansiella tillgångar och skulder och ersätter IAS 39 Finansiella instrument: Redovisning och värdering. Standarden som antogs av EU i november 2016 tillämpas från och med den 1 januari 2018.

Standarden innehåller nya principer för klassificering och värdering av finansiella tillgångar. Alla finansiella tillgångar värderas enligt tre huvudsakliga värderingskategorier:

- ▶ Upplupet anskaffningsvärde.
- ▶ Verkligt värde över övrigt totalresultat.
- ▶ Verkligt värde över resultaträkningen.

Avgörande för hur värdering ska ske baseras dels på företagets syfte med att inneha tillgången, dels det finansiella instrumentets kontraktssenliga kassaflöden. Standarden innehåller inte några betydande förändringar avseende klassificering och värdering av finansiella skulder.

Standarden innebär också förändrade principer för reserveringar och nedskrivningar av kreditförluster. Den tidigare modellen för reserveringar och nedskrivningar baserades på inträffade händelser, medan IFRS 9 innebär en framåtriktad nedskrivningsmodell baserad på förväntade förluster.

Standarden innehåller även nya och utökade regler för säkringsredovisning.

Koncernens finansiella instrument består enbart av kundfordringar och lånefordringar. Dessa fortsätter att klassificeras och värderas i kategorin upplupet anskaffningsvärde och övergången till IFRS 9 har således inte fått någon effekt för koncernen.

Den nya modellen för beräkning av kreditförlustreserv utgår från förväntade kreditförluster vilket kan medföra tidigare redovisning av kreditförluster. Den ändrade modellen har inte medfört någon väsentlig effekt för koncernen.

Koncernens tillämpning av säkringsredovisning är begränsad och de nya principerna har inte haft någon väsentlig effekt på koncernen.

IFRS 15 "Intäkter från avtal med kunder" är ett nytt ramverk för att redovisa intäkter med tillhörande upplysningskrav.

IFRS 15 ersätter IAS 18 Intäkter samt IAS 11 Entreprenadavtal och tillämpas från och med 1 januari 2018. Utgångspunkten är att allt tar sin början i ett avtal om försäljning av en vara eller tjänst, mellan två parter. Inledningsvis ska ett kundavtal identifieras, vilket hos säljaren genererar en tillgång (rättigheter, ett löfte om erhållande av ersättning) och en skuld (åtagande, ett löfte om överföring av varor/tjänster). Företaget redovisar en intäkt när de uppfyller sina prestationsåtaganden genom att överföra en utlovad vara eller tjänst till kunden (det vill säga kunden erhåller kontroll).

Oboya har identifierat en intäktsström som skiljer sig från koncernens övriga verksamhet och där IFRS 15 har eller kan ha en väsentlig påverkan på den finansiella rapporteringen. Intäktsströmmen gäller bolaget Qingdao Oboya Agricultural Technology Co Ltd i Kina vars verksamhet består av byggnation av växthus åt kunder. Bolaget åtar sig att designa, planera och genomföra byggnationen av växthus. Åtagandena i kontrakten är i regel genomförda inom ett års tid. Omsättningen uppdelad efter intäktsströmmar framgår av not 5.

Oboya är totalentreprenör med risk och ansvar över uppförandet. Växthuset byggs på kundens mark. Om kunden skulle upphäva kontraktet är det som byggts kundens egendom. När projekten fortskrider skapas en tillgång som kunden äger och har kontroll över. Oboya måste strikt följa kundens projektplan och allt eftersom projektet framskrider måste varje delmoment i färdigställandet godkännas av kunden. Intäkter redovisas genom successiv vinstavräkning, dvs. intäkter redovisas i takt med att projekt färdigställs.

Övergången till IFRS 15 har inte bedömts ha någon väsentlig påverkan på tidigare års intäkter eller under år 2018.

Övriga ändringar har inte haft någon inverkan på koncernens redovisningsprinciper eller upplysningar och har inte påverkat koncernens resultat eller ställning.

Ett antal nya eller ändrade IFRS träder ikraft först under kommande räkenskapsår och har inte förtidstillämpats vid upprättandet av de finansiella rapporterna.

#### NYA OCH ÄNDRADE STANDARDER OCH TOLKNINGAR SOM ÄNNU INTE HAR TILLÄMPATS AV KONCERNEN

Vid upprättande av koncernredovisningen per den 31 december 2018 har ett flertal standarder, tolkningar och ändringar publicerats vilka ännu inte trätt i kraft eller ännu ej antagits av EU. Inga av dessa förväntas ha någon väsentlig inverkan på koncernens finansiella rapporter med undantag av:

IFRS 16 Leasingavtal, är en ny standard för redovisning av leasingavtal som ersätter IAS 17 Leasingavtal. IFRS 16 ska tillämpas från räkenskapsår som påbörjas 1 januari 2019 eller senare. Standarden gör för leasetagare ingen åtskillnad mellan operationella och finansiella avtal. Avtal som i dag utgör operationella leasingavtal kommer således att rapporteras i balansräkningen med följden att nuvarande rörelsekostnad, motsvarande periodens leasingavgift, ersätts med avskrivning och räntekostnad i resultaträkningen.

Modellen baseras på synsättet att leasetagaren har en rättighet att använda en tillgång under en specifik tidsperiod och samtidigt en skyldighet att betala för denna rättighet. I

balansräkningen redovisas således en tillgång och en skuld för alla leasingavtal med längre hyrestid än 12 månader, med undantag för tillgångar av lågt värde. I resultaträkningen redovisas avskrivningar på tillgången samt räntekostnader.

Redovisningen för leasegivare ändras inte. Leaseavtal hos leasegivare kommer fortsatt att klassificeras som operationella eller finansiella. Definitionen av vad som är en lease har också ändrats.

Oboya-koncernen redogör för sina leasingåtaganden i not 34. Koncernens leasingavtal omfattar bland annat hyreskontrakt för lokaler samt leasing av maskiner, inventarier och fordon. Av dessa kontrakt återstår för de flesta mindre än 12 månader per 2018-12-31.

Koncernen har valt att använda den förenklade övergångsmetoden. Den nya standarden innebär att koncernens balansomslutning ökar med ca 8 MSEK. Effekten på det egna kapitalet är liten och effekten på soliditeten är att denna sjunker med ca 0,5 procentenheter. Leasingkontrakt med variabla hyror och leasingkontrakt av mindre värde har ej tagits med i beräkningen. De finansiella rapporterna kommer i stort att påverkas enligt följande: förbättrat rörelseresultat, försämrat finansnetto, ökad balansomslutning, kassaflöde från leasingkontrakt kommer att flyttas från den löpande verksamheten till finansieringsverksamheten (amortering och betald ränta).

## KONCERNEN

Koncernredovisningen är upprättad i enlighet med International Financial Reporting Standards (IFRS). Eftersom Oboya Horticulture-koncernen är ett bolag inom EU tillämpas bara av EU godkända IFRS. Även tillkommande information i enlighet med Rådet för finansiell rapportering RFR 1 har beaktats.

## MODERBOLAGET

Moderbolagets årsredovisning är upprättad i enlighet med Årsredovisningslagen och i enlighet med Rådet för finansiell rapporterings rekommendation RFR2 Redovisning för juridiska personer. I enlighet med denna rekommendation ska moderföretaget upprätta sina rapporter i enlighet med IFRS utfärdade av IASB samt tolkningar (IFRIC) som är antagna av EU i den mån dessa inte strider mot årsredovisningslagen. Redovisningsprinciperna har tillämpats konsekvent på alla perioder om inget annat framgår.

I Sverige är koncernbidrag avdragsgilla till skillnad från aktieägartillskott. Koncernbidrag redovisas så att de huvudsak återspeglar transaktionens ekonomiska innebörd. Koncern-



bidrag som har samma syfte som aktieägartillskott aktiveras som investering i dotterföretag i balansräkningen med förbehåll för prövning av nedskrivningsbehovet. Bolaget har dock valt att tillämpa den undantagsregel som finns, vilket innebär att koncernbidrag redovisas som bokslutsdisposition. Det innebär att erhållna och lämnade koncernbidrag och dess aktuella skatteeffekt redovisas över resultaträkningen. Moderbolaget redovisar samtliga innehav i koncernföretag till anskaffningsvärde efter avdrag för eventuell ackumulerad nedskrivning.

## **SKILLNADER MELLAN KONCERNENS OCH MODERBOLAGETS REDOVISNINGSPRINCIPER**

Det förekommer skillnader i redovisningsprinciper mellan koncernen och moderbolaget och det är att villkorade köpeskillingar värderas utifrån sannolikheten att de kommer att utgå i moderbolaget medan i koncernredovisningen värderas till verkligt värde. Andelar i dotterföretag redovisas i moderbolaget till anskaffningsvärde inklusive transaktionsutgifter. I koncernredovisningen redovisas transaktionsutgifter i resultaträkningen.

## **GRUNDER FÖR KONSOLIDERING**

Koncernredovisningen omfattar Oboya Horticulture Industries AB och alla bolag i vilka Oboya Horticulture Industries AB direkt eller indirekt innehar mer än 50 % av röstvärdet eller på andra grunder utövar ett bestämmande inflytande. För att avgöra om ett bestämmande inflytande föreligger, beaktas potentiella röstberättigade aktier som utan dröjsmål kan utnyttjas eller konverteras. De finansiella rapporterna för moderföretaget och dotterföretagen som tas in i koncernredovisningen avser samma period och är upprättade enligt de redovisningsprinciper som gäller för koncernen. Alla koncerninterna mellanhavanden, intäkter, kostnader, vinster eller förluster som uppkommer i transaktioner mellan företag som omfattas av koncernredovisningen elimineras i sin helhet.

Ett dotterföretag tas med i koncernredovisningen från förvärvstidpunkten, vilken är den dag då moderföretaget får ett bestämmande inflytande, och ingår i koncernredovisningen fram till den dag det bestämmande inflytandet upphör. Rörelseförvärv är intagna i koncernredovisningen enligt förvärvsmetoden. Den innebär bland annat att anskaffningsvärdet fördelas på förvärvade tillgångar, övertagna åtaganden och skulder vid förvärvstidpunkten på basis av dessa verkliga värden. Rörelseförvärv från koncernbolag där köpeskillingen inte motsvaras av marknadsvärde redovisas till bokförda värden i förvärvad rörelse. Eventuellt skillnad mellan köpeskillning och förvärvad rörelses bokförda värden på tillgångar och skulder redovisas i koncernens balanserade

vinstmedel. Koncernens egna kapital omfattar moderbolagets egna kapital och den del av dotterföretagens egna kapital som tillkommit efter förvärvstidpunkten.

Förvärven av VEFI A/S och VEFI Europa innehöll avtalsvillkor där bestämmande inflytande grundat på tillträdna majoritetsposter erhöles under 2014 och resterande minoritetsposterna skuldfördes, och något innehav utan bestämmande inflytande har således inte redovisats i koncernredovisningen. Den slutliga storleken på den skuldförda köpeskillingen till minoritetsaktieägarna var beroende av ett antal faktorer och har i koncernredovisningen redovisats till beräknat verkligt värde. Under räkenskapsåret 2017 har de skuldförda tilläggsköpeskillningarna fastställts och reglerats.

Utländska dotterbolag redovisar ställning och resultat till moderbolaget i sin valuta. Omräkning sker sedan till SEK enligt dagskursmetoden, vilket innebär att balansräkningen omräknas till balansdagens kurs och resultaträkningen till genomsnittskursen för räkenskapsåret. Transaktioner i utländsk valuta har omräknats till funktionell valuta till transaktionsdagens kurs. Valutakursvinster och förluster som uppkommer vid transaktioner i utländsk valuta samt vid omräkning av monetära tillgångar och skulder i utländsk valuta till balansdagens kurs redovisas i resultaträkningen. Resultat och balansräkning för samtliga koncernföretag som har en annan funktionell valuta än rapportvalutan, omräknas till koncernens valuta genom att samtliga balansposter utom nettoresultatet omräknas till balansdagens kurs och nettoresultatet omräknas till genomsnittlig kurs. Samtliga valutakursdifferenser som uppstår redovisas i övrigt totalresultat.

Koncernens redovisningsprinciper har tillämpats konsekvent på rapportering och konsolidering av dotterföretag.

## **REDOVISNING AV INTRESSEBOLAG**

Som intresseföretag redovisas företag i vilka koncernen har ett betydande men ej bestämmande inflytande, vilket i regel innebär att koncernens innehav är mellan 20 och 50 procent av rösterna. Intresseföretag redovisas enligt kapitalandelsmetoden.

Från och med den tidpunkt som det betydande inflytandet erhålls redovisas andelar i intresseföretag enligt kapitalandelsmetoden i koncernredovisningen. Kapitalandelsmetoden innebär att det i koncernen redovisade värdet på aktierna i intresseföretagen motsvaras av koncernens andel i intresseföretagens egna kapital, baserat på en tillämpning av koncernens redovisningsprinciper, samt koncernmässig goodwill och andra eventuella kvarvarande värden på koncernmässiga övervärden. Erhållna

utdelningar från intresseföretaget minskar investeringens redovisade värde. Om koncernens andel av redovisade förluster i intresseföretaget överstiger det redovisade värdet på andelarna i koncernen, reduceras andelarnas värde till noll. Fortsatta förluster redovisas endast om koncernen har lämnat garantier för att täcka förluster uppkomna i intresseföretaget.

Koncernens andel i intresseföretagets resultat efter finansiella poster redovisas som Resultat från andelar i intresseföretag i resultaträkningen. Eventuella avskrivningar och nedskrivningar av förvärvade övervärden har beaktats.

## ANLÄGGNINGSTILLGÅNGAR

### IMMATERIELLA OCH MATERIELLA ANLÄGGNINGSTILLGÅNGAR

Immateriella och materiella anläggningstillgångar redovisas som tillgång i balansräkningen om det är sannolikt att framtida ekonomiska fördelar kommer att komma bolaget till del och anskaffningsvärdet på tillgången kan beräknas på ett tillförlitligt sätt.

Immateriella och materiella anläggningstillgångar värderas huvudsakligen till anskaffningsvärdet efter avdrag för planenliga avskrivningar, dock har fastigheterna värderats enligt omvärderingsmetoden. Planenliga avskrivningar beräknas på anskaffningsvärdet och sker efter en för varje tillgång individuellt bedömd nyttjandeperiod. Restvärden har bedömts som oväsentliga och beaktas ej. Avskrivning påbörjas från anskaffningstidpunkten. Följande intervall visar årlig avskrivning i procent för respektive tillgångsslag:

Immateriella tillgångar (endast kundrelationer)	10,0–20,0 %
Byggnader och mark	2,5–5,0 %
Maskiner och andra tekniska anläggningar	10,0–20,0 %
Inventarier, verktyg och installationer	20,0–33,3 %

Bland immateriella tillgångar återfinns även koncernmässig goodwill och varumärken, som ej skrivs av. Värdet provas i stället årligen, eller oftare vid indikation på ett eventuellt nedskrivningsbehov, genom en beräkning av motsvarande minsta kassagenererande enhets återvinningsvärde.

Vinst eller förlust som uppkommer vid avyttring eller utrangering av immateriella och materiella anläggningstillgångar utgörs av skillnaden mellan försäljningspriset och redovisat värde. Resultatposten redovisas som övrig rörelseintäkt/-kostnad.

### NEDSKRIVNING AV IMMATERIELLA OCH MATERIELLA ANLÄGGNINGSTILLGÅNGAR

Koncernen utvärderar kontinuerligt de bokförda värdena på anläggningstillgångarna. Finns en indikation på att någon anläggningstillgångs värde kan ha minskat fastställs tillgångens återvinningsvärde. Med återvinningsvärde avses det högsta av en tillgångs nettoförsäljningsvärde och nyttjandevärde. Tillgången skrivs ned med det belopp med vilket tillgångens redovisade värde överstiger dess återvinningsvärde och kostnaden belastas resultaträkningen. En tillgångs nyttjandevärde beräknas genom att diskontera framtida kassaflöden. För fastställande av nyttjandevärde grupperas tillgångarna till kassagenererande enheter, som är den minsta grupp av tillgångar som ger upphov till löpande inbetalningsöverskott oberoende av andra tillgångar eller grupper av tillgångar. Basen för gruppering i kassagenererande enheter är bolagen i koncernen. Beräkning och prövning per 31 december 2018 har gjorts utifrån en intern bedömning av kassaflöden de närmaste fem åren och därefter med en antagen tillväxttakt om 3–15 % beroende på bolag. Diskonteringsräntan före skatt har satts till 7–10 % beroende på marknad.

## FINANSIELLA INSTRUMENT

Finansiella instrument värderas och redovisas i koncernen i enlighet med IFRS 9, som tillämpas från och med den första januari 2018 och ersätter IAS 39.

Finansiella tillgångar värderas enligt tre huvudsakliga värderingskategorier:

- ▶ Upplupet anskaffningsvärde.
- ▶ Verkligt värde över övrigt totalresultat.
- ▶ Verkligt värde över resultaträkningen.

Avgörande för hur värdering ska ske baseras dels på företagets syfte med att inneha tillgången, dels det finansiella instrumentets kontraktssenliga kassaflöden.

Oboya Horticulture-koncernens finansiella instrument inkluderar likvida medel, långfristiga fordringar och övriga fordringar, kundfordringar, leverantörsskulder, leasingtaganden och låneskulder. Dessa fortsätter att klassificeras och värderas i kategorin upplupet anskaffningsvärde och övergången till IFRS 9 har således inte fått någon effekt för koncernen.

IFRS 9 innebär en framåtriktad nedskrivningsmodell baserad på förväntade kreditförluster. Den ändrade modellen har inte medfört någon väsentlig effekt för koncernen.

Koncernens tillämpning av säkringsredovisning är begränsad och de nya principerna har inte haft någon väsentlig effekt på koncernen.

#### LIKVIDA MEDEL

Likvida medel består av kassamedel samt omedelbart tillgängliga tillgodohavanden hos banker och motsvarande institut samt kortfristiga likvida placeringar med en löptid från anskaffningstidpunkten understigande tre månader, vilka är utsatta för endast en obetydlig risk för värdefluktuationer. Likvida medel tillhör kategorin lånefordringar och kundfordringar.

#### LÅNGFRISTIGA FORDRINGAR OCH ÖVRIGA FORDRINGAR

Långfristiga fordringar och övriga kortfristiga fordringar är fordringar som uppkommer då företaget tillhandahåller pengar utan avsikt att idka handel med fordringsrätten. Om den förväntade innehavstiden är längre än ett år utgör de långfristiga fordringar och om den är kortare övriga fordringar. Dessa fordringar tillhör kategorin lånefordringar och kundfordringar.

#### KUNDFORDRINGAR

Kundfordringar redovisas till det belopp som förväntas inflyta efter avdrag för osäkra fordringar som bedömts individuellt. Kundfordrans förväntade löptid är kort, varför värdet redovisats till nominellt belopp utan diskontering. Nedskrivning av kundfordringar redovisas i rörelsens kostnader. Kundfordringar tas upp i balansräkningen när fakturan skickats. Dessa fordringar tillhör kategorin lånefordringar och kundfordringar.

#### SKULDER

Skulder klassificeras som andra finansiella skulder, vilket innebär att de initialt redovisas till erhållet belopp efter avdrag för transaktionskostnader. Efter anskaffningstidpunkten värderas lånen till upplupet anskaffningsvärde enligt effektivräntemetoden. Långfristiga skulder har en förväntad löptid längre än ett år, medan kortfristiga har en löptid kortare än ett år. Finansiella skulder tas upp när motparten har presterat och avtalsenlig skyldighet föreligger att betala, även om faktura ännu inte mottagits. Leverantörsskulder tas upp när fakturan mottagits. Skulder tas bort från balansräkningen när förpliktelsen i avtalet fullgörs eller på annat sätt upphör. Dessa skulder tillhör kategorin andra finansiella skulder.

#### VÄRDERING

Skulder klassificeras som andra finansiella skulder, vilket innebär att de initialt redovisas till erhållet belopp efter avdrag för transaktionskostnader. Efter anskaffningstidpunkten värderas lånen till upplupet anskaffningsvärde enligt effektivräntemetoden. Långfristiga skulder har en förväntad löptid längre än ett år, medan kortfristiga har en löptid

kortare än ett år. Finansiella skulder tas upp när motparten har presterat och avtalsenlig skyldighet föreligger att betala, även om faktura ännu inte mottagits. Leverantörsskulder tas upp när fakturan mottagits. Skulder tas bort från balansräkningen när förpliktelsen i avtalet fullgörs eller på annat sätt upphör. Dessa skulder tillhör kategorin andra finansiella skulder.

#### SÄKRINGSREDOVISNING

Valutakomponenten i värdeförändring på den skuldförda köpeskillingen avseende minoritetsposten i det norska innehavet redovisas i övrigt totalresultat.

#### INTÄKTSREDOVISNING

Den största delen intäkter inom Oboya Horticulture-koncernen erhålls från varuförsäljning. En försäljning redovisas när väsentliga risker och förmåner har överförts till köparen, när någon kontroll över de försålda varorna inte längre innehas, transaktionens värde kan mätas på tillförlitliga grunder och det är sannolikt att de ekonomiska fördelarna som är förknippade med försäljningen kommer företaget tillgodo. Transaktionens värde påverkas bland annat av lämnade rabatter och valutakursdifferenser.

Intäkter från utförda tjänster redovisas när tjänsterna utförts. I koncernredovisningen elimineras koncernintern försäljning.

#### LEASING

Leasingavtal klassificeras i koncernredovisningen antingen som finansiell eller operationell leasing. Finansiell leasing föreligger då de ekonomiska riskerna och förmånerna som är förknippat med ägandet i allt väsentligt är överförda till leasetagaren. I annat fall är det fråga om operationell leasing. Se vidare not 34.

Från och med den 1 januari 2019 träder ett nytt regelverk ikraft, IFRS 16 Leasingavtal. Standarden tar bort uppdelningen av leasingavtal i operationell eller finansiell leasing för leasetagaren, och introducerar istället en gemensam modell för redovisning av all leasing.

Oboya-koncernen redogör för sina leasingåtaganden i not 34 där det även redogörs för effekterna av övergången till det nya regelverket.

#### FINANSIELLA INTÄKTER OCH KOSTNADER

Finansiella intäkter och kostnader består av ränteutgifter på bankmedel och fordringar samt räntebärande värdepapper, räntekostnader på lån och valutakursdifferenser. Erhållna eller betalda provisioner vid utgivande/upptagande av lån

periodiseras över lånets löptid. Därutöver fördelas betalning avseende finansiella leasingkontrakt mellan räntekostnad och amortering. Räntekostnaden redovisas som finansiell kostnad. Ränteintäkter på fordringar och räntekostnader på skulder beräknas med tillämpning av effektivräntemetoden. Effektivräntan är den ränta som diskonterar de uppskattade framtida in- och utbetalningarna under ett finansiellt instruments förväntade löptid till den finansiella tillgångens eller skuldens redovisade nettovärde. Transaktionskostnader inklusive emissionskostnader kostnadsförs direkt då fordringar eller skulder värderas till verkligt värde via resultaträkningen och periodiseras över löptiden vid värdering till upplupet anskaffningsvärde.

## VARULAGER

Varulagret har värderats enligt lägsta värdets princip, d v s till det lägsta av anskaffningsvärde och verkligt värde. Vid bestämmande av anskaffningsvärdet har först-in-först-ut-principen tillämpats. Verkligt värde utgörs av beräknat försäljningsvärde med avdrag för beräknad försäljningskostnad.

## SKATTER

Koncernen använder balansräkningsmetoden för att beräkna uppskjutna skattefordringar och skatteskulder. Balansräkningsmetoden innebär att beräkningen görs utifrån skattesatser per balansdagen applicerat på temporära skillnader mellan en tillgångs eller en skulds bokföringsmässiga respektive skattemässiga värde samt skattemässiga förlustavdrag. Uppskjutna skattefordringar redovisas i balansräkningen endast till den del av värdet som sannolikt kan utnyttjas inom en överskådlig framtid. En individuell prövning görs för varje bolag. Vid beräkning av uppskjuten skatt har aktuell nominell skattesats i respektive land använts.

Koncernens totala skatt i resultaträkningen utgörs av aktuell skatt på det skattepliktiga resultatet för perioden och uppskjuten skatt. Den uppskjutna skatten utgörs i huvudsak av förändring av uppskjuten skattefordran avseende skattemässiga underskottsavdrag och andra temporära skillnader, samt förändring i obeskattade reserver.

## EVENTUALFÖRPLIKTELSE/ ANSVARSFÖRBINDELSER

En eventualförpliktelse/ansvarsförbindelse redovisas när det finns ett möjligt åtagande som härrör från inträffade händelser och vars förekomst bekräftas endast av en eller flera osäkra framtida händelser eller när det finns ett åtagande som inte redovisas som en skuld eller avsättning på grund av att det inte är troligt att ett utflöde av resurser kommer att krävas.

## AVSÄTTNINGAR

Avsättningar redovisas i balansräkningen när företaget har ett legalt eller informellt åtagande som en följd av en inträffad händelse och när det är troligt att ett utflöde av resurser kommer att krävas för att reglera åtagandet samt att en tillförlitlig uppskattning av beloppet kan göras. Avsättning redovisas med det belopp som motsvarar den bästa uppskattningen av den utbetalning som krävs för att reglera åtagandet. Avsättningar redovisas i balansräkningen under övriga kort- och långfristiga skulder.

## PENSIONER

Pensionsplaner klassificeras som antingen avgiftsbestämda eller förmånsbestämda. Till övervägande del är Oboya Horticultures pensionsplaner avgiftsbestämda. Endast i undantagsfall förekommer förmånsbestämda planer. Koncernens utbetalningar avseende avgiftsbestämda planer redovisas som kostnad under den period när de anställda utfört de tjänster avgiften avser.

## VIKTIGA UPPSKATTNINGAR OCH BEDÖMNINGAR

Vid upprättande av redovisning enligt IFRS görs uppskattningar och antaganden om framtiden som påverkar de i bokslutet redovisade balans- och resultatposterna. Dessa bedömningar baseras på historiska erfarenheter och de olika antaganden som ledningen och styrelsen anser vara rimliga under rådande omständigheter. I de fall då det ej är möjligt att fastställa det redovisade värdet på tillgångar och skulder genom information från andra källor ligger sådana uppskattningar och antaganden till grund för värderingen. Om andra antaganden görs eller andra förutsättningar är för handen kan faktiskt utfall skilja sig från dessa bedömningar. Se vidare not 3.

## TVISTER

Oboya Horticulture-koncernen är inte inblandad i några väsentliga tvister.



## NOT 2. FINANSIELLA RISKER OCH RISKHANTERING

Koncernen är genom sin verksamhet exponerad för olika slag av finansiella risker. Med finansiella risker avses fluktuationer i företagets resultat och kassaflöde till följd av förändringar i valutakurser, räntenivåer, refinansierings- och kreditrisker.

Hantering av koncernens finansiella risker är koncentrerad till en central finansfunktion. Koncernens finansfunktion ansvarar för kapitalanskaffning, likviditetshantering samt valuta- och ränteriskhantering för koncernen som helhet. Den övergripande målsättningen för finansfunktionen är att tillhandahålla en kostnadseffektiv finansiering samt att minimera negativa effekter på koncernens resultat genom marknadsfluktuationer.

### VALUTARISK

#### TRANSAKTIONSEXPONERING

Kommersiella flöden med in- och utbetalningar i olika valutor ger upphov till en transaktionsrisk.

Kommersiella flöden sker i huvudsak i respektive dotterbolags egna valuta och transaktionsrisken bedöms därmed som låg och valutasäkras inte. Däremot i bolag där inköp och eller försäljning sker via i annan valuta finns möjlighet till valutasäkring genom terminskontrakt i framtiden. Merparten, cirka 93 %, av Oboya Horticulture-koncernens omsättning sker i en annan än koncernens funktionella valuta. Dock matchar intäkter och kostnader genom lokala inköp och försäljning hos dotterbolagen i respektive valutaområde. Det innebär att den valutans genomslag på koncernens nettoresultat begränsas, men har en stor påverkan på de enskilda posterna i den konsoliderade resultaträkningen såsom nettoomsättning, råvaror/förnödenheter och handelsvaror etc. Det innebär att 10 % förstärkning av SEK påverkar koncernens omsättning negativt med cirka 22,1 MSEK och nettovinsten positivt med cirka 0,8 MSEK. Exponeringen är för närvarande hög.

#### BALANSEXPONERING

Förutom den transaktionsexponering som beskrivs ovan, påverkas koncernen av valutarörelser genom de fordringar och skulder som löpande uppstår i utländska valutor. Huvuddelen av de risker som uppstår ska täckas antingen genom finansiering i respektive bolags valuta.

#### OMRÄKNINGSEXPONERING

Oboya Horticulture-koncernen redovisar resultat och balansräkning i SEK. Merparten av koncernens dotterbolag

redovisar i annan valuta än SEK vilket medför att Oboya Horticulture-koncernens konsoliderade resultat och eget kapital är exponerat för valutakursrörelser. Denna valutarisk benämns omräkningsexponering.

Förväntade framtida resultat och eget kapital i utländska dotterbolag säkras inte. Vid försäljning av utländskt koncernföretag förs omräkningsdifferensen till resultaträkningen och påverkar således resultatet.

### RÄNTERISK

Ränterisk hänför sig till risken att koncernens exponering för förändringar i marknadsräntan kan påverka nettoreultatet negativt. Hantering av koncernens ränteexponering är centraliserad, vilket innebär att den centrala ekonomi- och finansfunktionen ansvarar för att identifiera och hantera denna exponering. Löptid och lånevillkor för upptagna lån avgörs med ledning av Oboya Horticulture-koncernens framtida likviditetsbehov, ränteläget och andra faktorer på lånemarknaden, som vid inlåningstillfället kan vara av betydelse. Räntan på tagna lån i koncernen binds dock aldrig mer än ett år och på lån, som överstiger ett år, understiger räntebindningstiden ej tre månader.

Överskottslikviditet används först och främst för att minska den externa låneskulden. Kapitalets säkerhet är utgångspunkt för placeringen. Vid val mellan säkerhetsmässigt likvärdiga placeringar är högsta räntenivå avgörande. Exponering av ränterisken är låg och vid 1 procentenhets förändring av marknadsräntan innebär koncernens nettovinst påverkas med cirka 1,4 MSEK.

### FINANSIERINGSRISK

Med finansieringsrisk avses risken att finansieringen av koncernens kapitalbehov samt refinansiering av utestående utestående lån försvåras eller fördyras. En kontinuerlig dialog förs med koncernens huvudbank om finansiering av koncernen.

Koncernens högt ställda tillväxtstrategi kommer medföra att bolaget behöver tillgång till externt kapital både avseende den kraftiga organiska tillväxten och avseende förvärv. I samband med större förvärv kommer bolaget att behöva inhämta nytt kapital antingen i form av nyemission eller annan finansieringslösning. Mot bakgrund av ovanstående bedöms de närmsta årens vinster återinvesteras i bolagets tillväxt.

Vid årsskiftet uppgick koncernens långfristiga externa lån till ca 73 MSEK. Merparten av lånet omförhandlas under 2019. Finansieringen är baserad på ställda säkerheter. För att

uppnå en tillväxt i verksamheten är målet att uppnå en sund balansräkning. De tidigare garantiåtagandena har upplösts under år 2017.

### KREDITRISK

Risken att koncernens kunder ej uppfyller sina åtaganden, det vill säga att Oboya Horticulture-koncernen ej erhåller betalning för sina kundfordringar, utgör en kundkreditrisk. Oboya Horticulture-koncernen tillämpar kreditkontroll av sina stora kunder där information om kundernas finansiella ställning inhämtas från olika kreditupplysningsföretag. Per balansdagen är 5,9 (4,8) MSEK av kundfordringarna förfallna mer än 30 dagar, vilket utgör ca 10 (12) % av de totala kundfordringarna. Bevakning av utestående fordringar sker löpande och påminnelser och räntefakturor skickas ut när så är erforderligt. Kreditförlusterna är mindre en procent av nettoomsättningen och exponeringen av kreditrisken är för närvarande låg.



### NOT 3. VÄSENTLIGA UPPSKATTNINGAR OCH BEDÖMNINGAR

Oboya Horticulture gör kontinuerligt bedömningar, uppskattningar och antaganden om framtiden som påverkar de i bokslutet redovisade värdena samt övrig information som har lämnats. Dessa bedömningar baseras på historiska erfarenheter och de olika antagandena bedöms vara rimliga under rådande omständigheter.

### VÄRDERING AV BYGGNAD OCH MARK

Bolaget innehar byggnader och mark i Kina och Polen. Tillgångarna värderas vartannat år i samband med årsbokslutet eller oftare vid indikation på värdeuppgång eller värdenedgång t.ex. vid ett ändrat affärsklimat, nya investeringar och marknadssituationer. Värdering av tillgångarna görs av externt värderingsbolag eller genom interna värderingar.

### BERÄKNING AV TILLÄGGSKÖPESKILLINGAR/ TILLÄGGSFÖRVÄRV

Bolaget genomförde under år 2014 förvärv av bolag, VEFI A/S, VEFI Europa Sp.zo.o och ElmerPrint A/S. I förvärvet av ElmerPrint ingick en tilläggsköpeskillning som baserades på resultatutvecklingen under perioden 2014–2016. När det gäller VEFI AS och VEFI Europa Sp.zo.o skedde förvärvet i två steg där 50,1 % av aktierna förvärvades under år 2014 och resterande 49,9 % förvärvades under år 2017. Priset på resterande 49,9 % av aktierna bestämdes utifrån resultatet under perioden 2014–2016.

Oboya Horticulture har i samband med årsboksluten 2014 till 2016 beräknat de framtida tilläggsköpeskillningarna, baserat på uppskattningar och bedömningar om framtiden. Under år 2017 har tilläggsköpeskillningarna fastställts och reglerats. Skillnaden mot skuldförda tilläggsköpeskillningar och verklig tilläggsköpeskillning uppgick år 2017 till -125 TSEK och bokades över till resultaträkningen och ingår i övriga rörelseintäkter. Efter detta har inga ytterligare justeringar av värdet på tilläggsköpeskillningar gjorts.

Justeringen av tilläggsköpeskillningarna påverkar ej det långsiktiga förhållandet mellan de koncerninterna bolagen och har ej någon påverkan på den operativa verksamheten för dotterbolagen.

**NOT 4. NETTOOMSÄTTNING PER INTÄKTSLAG**

## KONCERNEN

Intäktslag	2018	2017
Varuförsäljning	488 410	407 689
Tjänsteförsäljning	45 081	14 244
<b>Summa nettoomsättning</b>	<b>533 491</b>	<b>421 933</b>

**NOT 5. REDOVISNING AV RÖRELSESEGMENT**

Rörelsesegmenten är fastställda enligt Oboya Horticultures ansvarsfördelning samt hur verksamheten styrs och följs upp i den interna rapporteringen. Indelning av rörelsesegmenten sker per bolag inom koncernen.

Bolagets styrelse och ledning följer upp verksamheten per geografiskt område. Intäktslag för flesta bolagen inom koncernen avser huvudsakligen varuförsäljning. En kund i Japan står för 9 (12) % av koncernens externa försäljning. I övrigt står ingen av koncernens kunder för 10 % eller mer av den externa omsättningen.

	Extern netto- omsättning 2018	Extern netto- omsättning 2017	Intern netto- omsättning 2018	Intern netto- omsättning 2017	Rörelse- resultat 2018	Rörelse- resultat 2017
<i>Rapportering över geografiska områden</i>						
Norden	225 533	194 914	3 039	4 833	-15 812	-2 236
Övriga Europa	53 830	49 766	44 855	53 439	-2 004	-580
Afrika	2 819	3 394	-	-	-792	-1 113
Asien	251 309	173 859	138 837	134 246	13 900	15 896
Koncerngemensamma elimineringar	-	-	-186 731	-192 518	-4 217	-2 504
<b>Totalt</b>	<b>533 491</b>	<b>421 933</b>	<b>-</b>	<b>-</b>	<b>-8 925</b>	<b>9 463</b>

	2018	2017	2018	2017
	Koncernen	Koncernen	Moderbolaget	Moderbolaget
<i>Rapportering över intäktsströmmar</i>				
Varu- och tjänsteförsäljning	494 207	414 730	-	-
Intäkter från entreprenaduppdrag	39 284	7 203	-	-
<b>Totalt</b>	<b>533 491</b>	<b>421 933</b>	<b>-</b>	<b>-</b>

**NOT 6. ÖVRIGA RÖRELSEINTÄKTER**

	2018	2017	2018	2017
	Koncernen	Koncernen	Moderbolaget	Moderbolaget
Omvärdering av tilläggsköpeskillingar	-	-125	-	-
Försäljningsprovisioner	-5 651	-2 002	-	-
Management fee	-	-	5 591	5 341
Övriga intäkter	796	32	15	34
<b>Summa</b>	<b>-4 855</b>	<b>-2 095</b>	<b>5 606</b>	<b>5 375</b>

**NOT 7. INKÖP OCH FÖRSÄLJNING INOM KONCERNEN**

Av årets totala varuförsäljning och varuinköp avser 186 731 (192 518) TSEK försäljning och inköp mellan koncernbolag.

Moderbolaget Oboya Horticulture Industries AB bedriver ingen varuförsäljning och har inte heller några varuinköp från dotterbolagen. Moderbolagets nettoomsättning avser uteslutande ersättning från dotterbolagen i form av rådgivning, IT-tjänster samt övriga administrativa tjänster.

**NOT 8. MEDELANTALET ANSTÄLLDA**

2018

	Antalet anställda	Varav kvinnor	Varav män
<b>Moderbolaget</b>			
Sverige	4	2	2
<b>Koncernen</b>			
<i>Anställda per land</i>			
Sverige	15	3	12
Danmark	27	11	16
Polen	132	72	60
Vietnam	69	29	40
Norge	5	2	3
Kenya	8	2	6
Kina	281	146	135
<b>Totalt antal anställda inom koncernen</b>	<b>537</b>	<b>265</b>	<b>272</b>
<i>Könsfördelning för styrelseledamöter och ledande befattningshavare</i>			
	Antalet ledamöter	Varav kvinnor	Varav män
<b>Moderbolaget</b>			
Styrelseledamöter	4	1	3
Verkställande direktör och andra ledande befattningar	2	-	2
<b>Totalt antal styrelseledamöter och ledande befattningshavare</b>	<b>6</b>	<b>1</b>	<b>5</b>

2017

	Antalet anställda	Varav kvinnor	Varav män
<b>Moderbolaget</b>			
Sverige	4	2	2
<b>Koncernen</b>			
<i>Anställda per land</i>			
Sverige	4	2	2
Danmark	31	11	20
Polen	131	68	63
Norge	6	3	3
Kenya	6	2	4
Kina	272	141	131
<b>Totalt antal anställda inom koncernen</b>	<b>450</b>	<b>227</b>	<b>223</b>
<i>Könsfördelning för styrelseledamöter och ledande befattningshavare</i>			
	Antalet ledamöter	Varav kvinnor	Varav män
<b>Moderbolaget</b>			
Styrelseledamöter	4	1	3
Verkställande direktör och andra ledande befattningar	2	-	2
<b>Totalt antal styrelseledamöter och ledande befattningshavare</b>	<b>6</b>	<b>1</b>	<b>5</b>



**NOT 9. LÖNER OCH ANDRA ERSÄTTNINGAR**

Löner och ersättningar	2018	2017	2018	2017
	Koncernen	Koncernen	Moderbolaget	Moderbolaget
Verkställande direktörer	8 003	5 818	2 220	2 289
varav pensionskostnader	321	392	249	249
<b>Summa ersättningar</b>	<b>8 003</b>	<b>5 818</b>	<b>2 220</b>	<b>2 289</b>
Löner och ersättningar till ledande befattningar	947	1 788	947	976
varav pensionskostnader	93	93	93	93
<b>Summa ersättningar</b>	<b>947</b>	<b>1 788</b>	<b>947</b>	<b>976</b>
Löner till övriga anställda	58 764	46 498	998	1 030
Sociala avgifter	5 886	4 713	312	324
Pensionskostnader	4 824	4 209	79	79
<b>Summa ersättningar</b>	<b>69 474</b>	<b>55 420</b>	<b>1 389</b>	<b>1 433</b>
<b>Totala ersättningar</b>	<b>78 424</b>	<b>63 026</b>	<b>4 556</b>	<b>4 698</b>

Ersättningar till styrelsen	2018	2017
	Moderbolaget	Moderbolaget
<i>Nuvarande styrelse</i>		
Mikael Palm Andersson (ordförande)	-	-
Robert Wu	-	-
Theresa Eriksson	-	-
Hu Bo	-	-
Zhang Jinli	-	-
<b>Summa ersättning till styrelsen</b>	<b>-</b>	<b>-</b>
<i>Styrelseledamöter som avgått under 2018</i>		
Jan Fuglerud	-	-
Krister Magnusson	-	-
<b>Summa ersättning till styrelsen</b>	<b>-</b>	<b>-</b>
<i>Styrelseledamöter som avgått under 2017</i>		
Håkan Hu	-	-
<b>Summa ersättning till styrelsen</b>	<b>-</b>	<b>-</b>

**VERKSTÄLLANDE DIREKTÖR**

Oboya Horticulture Industries AB har under 2018 utsett Robert Wu till verkställande direktör. Han efterträdde Mikael Palm Andersson som utsågs till styrelseordförande. Ersättningar till Mikael Palm Andersson, har under räkenskapsåret uppgått till 1 500 (1 551) TSEK, varav - (171) avser rörlig ersättning. Det finns inga avtal om avgångsvederlag.

**ÖVRIGA LEDANDE BEFATTNINGSHAVARE**

Ersättningar till övriga ledande befattningshavare i moderbolaget har beslutats av verkställande direktören efter samråd med styrelsens ordförande. Löner och övriga ersättningar till övriga ledande befattningshavare i moderbolaget har under räkenskapsåret uppgått totalt till 650 (668) TSEK. Med övriga ledande befattningshavare, moderbolaget, avses de personer som tillsammans med verkställande direktören utgör Oboya Horticultures koncernledning och är anställda av Oboya Horticulture Industries AB. Ingen bonus har utbetalats till övriga ledande befattningshavare.

**ERSÄTTNINGAR TILL STYRELSEN**

Till styrelsens ordförande och ledamöter utgår arvode enligt årsstämans beslut.

**PENSIONSÄTAGANDEN**

Varje bolag inom koncernen administrerar egna pensionsförpliktelser enligt gällande lokalt regelverk.

**NOT 10. ARVODE TILL REVISIONSBOLAG**

	2018	2017	2018	2017
	<i>Koncernen</i>	<i>Koncernen</i>	<i>Moderbolaget</i>	<i>Moderbolaget</i>
<b>BDO</b>				
Revisionsuppdrag	725	717	292	293
Revisionsverksamhet utöver revisionsuppdraget	55	-	-	-
Övriga uppdrag	178	28	120	12
<b>Övriga</b>				
Revisionsuppdrag	536	438	-	-
Revisionsverksamhet utöver revisionsuppdraget	31	33	-	-
Skatterådgivning	110	33	-	-
Övriga uppdrag	60	63	-	-
<b>Summa</b>	<b>1 695</b>	<b>1 312</b>	<b>412</b>	<b>305</b>

Med revisionsuppdrag avses granskning av årsredovisning och bokföring samt styrelsens och verkställande direktörens förvaltning, övriga uppgifter som det ankommer på bolagets revisorer att utföra samt rådgivning eller annat biträde som förädlas av iakttagelser vid sådan granskning eller genomförandet av sådana övriga arbetsuppgifter. Allt annat är andra uppdrag enligt överenskommelse.

**NOT 11. VALUTAKURSDIFFERENSER**

Valutakursförändringar för koncernen avseende kortfristiga rörelsefordringar och rörelseskulder uppgick netto till 461 (195) TSEK och ingår i posten övriga externa kostnader. Valutakursförändringar för koncernen avseende finansiella fordringar och finansiella skulder uppgick netto till 1 627 (418) TSEK och ingår i posten finansiella intäkter/kostnader.

**NOT 12. AVSKRIVNINGAR OCH NEDSKRIVNINGAR**

	2018	2017	2018	2017
	<i>Koncernen</i>	<i>Koncernen</i>	<i>Moderbolaget</i>	<i>Moderbolaget</i>
<b>Avskrivningar på immateriella anläggningstillgångar</b>				
Avskrivningar på kundrelationer	-1 884	-1 593	-	-
Avskrivningar på övriga immateriella anläggningstillgångar	-232	-164	-	-
<b>Summa avskrivningar på immateriella anläggningstillgångar</b>	<b>-2 116</b>	<b>-1 757</b>	<b>-</b>	<b>-</b>
	2018	2017	2018	2017
	<i>Koncernen</i>	<i>Koncernen</i>	<i>Moderbolaget</i>	<i>Moderbolaget</i>
<b>Avskrivningar på materiella anläggningstillgångar</b>				
Avskrivningar på byggnader och mark	-1 576	-1 193	-	-
Avskrivningar på maskiner och andra tekniska anläggningar	-7 046	-5 869	-	-
Avskrivningar på inventarier, verktyg och installationer	-2 217	-1 863	-	-
<b>Summa avskrivningar på materiella anläggningstillgångar</b>	<b>-10 839</b>	<b>-8 925</b>	<b>-</b>	<b>-</b>
<b>Summa avskrivningar</b>	<b>-12 955</b>	<b>-10 682</b>	<b>-</b>	<b>-</b>

**NOT 13. RESULTAT FRÅN ANDELAR I INTRESSEFÖRETAG**

	<b>2018</b>	<b>2017</b>	<b>2018</b>	<b>2017</b>
	<i>Koncernen</i>	<i>Koncernen</i>	<i>Moderbolaget</i>	<i>Moderbolaget</i>
Resultat från andelar i intresseföretaget ShangPa Shanghai Information Technologies Ltd	-621	-1 094	-	-

**NOT 14. FINANSIELLA INTÄKTER**

	<b>2018</b>	<b>2017</b>	<b>2018</b>	<b>2017</b>
	<i>Koncernen</i>	<i>Koncernen</i>	<i>Moderbolaget</i>	<i>Moderbolaget</i>
Ränteintäkter externa	40	82	-	-
Ränteintäkter interna	-	-	371	643
Valutakursvinster	10 584	7 682	9 031	6 884
Övriga finansiella intäkter	5	3	-	-
<b>Summa</b>	<b>10 629</b>	<b>7 767</b>	<b>9 402</b>	<b>7 527</b>

Samtliga ränteintäkter är hänförliga till poster som värderas till upplupet anskaffningsvärde.

**NOT 15. FINANSIELLA KOSTNADER**

	<b>2018</b>	<b>2017</b>	<b>2018</b>	<b>2017</b>
	<i>Koncernen</i>	<i>Koncernen</i>	<i>Moderbolaget</i>	<i>Moderbolaget</i>
Räntekostnader externa	-10 839	-6 293	-1 182	-1 051
Räntekostnader interna	-	-	-567	-397
Valutakursförluster	-8 957	-7 263	-7 914	-5 555
Övrigt finansiella kostnader	-1 819	-965	-	-
<b>Summa</b>	<b>-21 615</b>	<b>-14 521</b>	<b>-9 663</b>	<b>-7 003</b>

Samtliga räntekostnader är hänförliga till poster som värderas till upplupet anskaffningsvärde.

## NOT 16. SKATT

	2018	2017	2018	2017
	Moderbolaget	Koncernen	Moderbolaget	Moderbolaget
Aktuell skatt	-2 656	-4 062	-	-
Uppskjuten skatt	-3 562	1 505	-38	557
<b>Summa skatt på årets resultat</b>	<b>-6 218</b>	<b>-2 557</b>	<b>-38</b>	<b>557</b>

## AVSTÄMNING AV REDOVISAD SKATT

	2018	2017	2018	2017
	Koncernen	Koncernen	Moderbolaget	Moderbolaget
Resultat före skatt	-19 911	2 709	-3 515	5 963
Skatt enligt gällande skattesats, 22 %	4 380	-596	773	-1 312
Ej avdragsgilla kostnader	-832	-709	-26	-25
Ej skattepliktiga intäkter	773	1 284	-	1 894
Aktivering av tidigare års ej aktiverade underskott	457	51	-	-
Underskott ej aktiverat	-10 487	-1 638	-747	-
Effekt av ändrade skattesatser	2	-	-38	-
Rättelse tidigare år	424	22	-	-
Utnyttjande uppskjuten skattefordran	271	-	-	-
Utländska skattesatser	-1 206	-971	-	-
<b>Redovisad effektiv skatt</b>	<b>-6 218</b>	<b>-2 557</b>	<b>-38</b>	<b>557</b>

## UPPSKJUTNA SKATTEFORDRINGAR/SKATTESKULDER OCH DERAS FÖRÄNDRING

Koncernen	2018-01-01		Redovisat i årets resultat	Redovisat i övr. tot.res.	Rörelseförvärv		Effekt av valutakursförändringar		Effekt av valutakursförändringar	
	Fordran	Skuld			Fordran	Skuld	Fordran	Skuld	Fordran	Skuld
Materiella anläggningstillgångar	-	-9 536	-613	-	-	-943	-	-289	-	-11 381
Immateriella anläggningstillgångar	-	-5 673	349	-	-	-	-	-148	-	-5 472
Underskottsavdrag	10 203	-	-3 298	-	-	-271	-	291	6 925	-
Kvittning	-	-	-	-	-	-	-	-	-	-
<b>Summa</b>	<b>10 203</b>	<b>-15 209</b>	<b>-3 562</b>	<b>-</b>	<b>-</b>	<b>-1 214</b>	<b>-</b>	<b>-146</b>	<b>6 925</b>	<b>-16 853</b>

Moderbolaget	2018-01-01		Redovisat i årets resultat	Redovisat i övr. tot.res.	Rörelseförvärv		Effekt av valutakursförändringar		Effekt av valutakursförändringar	
	Fordran	Skuld			Fordran	Skuld	Fordran	Skuld	Fordran	Skuld
Materiella anläggningstillgångar	-	-	-	-	-	-	-	-	-	-
Immateriella anläggningstillgångar	-	-	-	-	-	-	-	-	-	-
Underskottsavdrag	1 405	-	-38	-	-	-	-	-	1 367	-
Kvittning	-	-	-	-	-	-	-	-	-	-
<b>Summa</b>	<b>1 405</b>	<b>-</b>	<b>-38</b>	<b>-</b>	<b>-</b>	<b>-</b>	<b>-</b>	<b>-</b>	<b>1 367</b>	<b>-</b>

Koncernen	2017-01-01	2017-01-01	Redovisat i årets resultat	Redovisat i övr. tot.res.	Rörelseförvärv	Rörelseförvärv	Effekt av valutakursförändringar	Effekt av valutakursförändringar	2017-12-31	2017-12-31
	Fordran	Skuld			Fordran	Skuld	Fordran	Skuld	Fordran	Skuld
Materiella anläggningstillgångar	-	-9 425	404	-714	-	-	-	199	-	-9 536
Immateriella anläggningstillgångar	-	-6 120	326	-	-	-	-	121	-	-5 673
Underskottsavdrag	9 184	-	775	-	-	-	-	244	10 203	-
Kvittning	-	-	-	-	-	-	-	-	-	-
<b>Summa</b>	<b>9 184</b>	<b>-15 545</b>	<b>1 505</b>	<b>-714</b>	<b>-</b>	<b>-</b>	<b>-</b>	<b>564</b>	<b>10 203</b>	<b>-15 209</b>

Moderbolaget	2017-01-01	2017-01-01	Redovisat i årets resultat	Redovisat i övr. tot.res.	Rörelseförvärv	Rörelseförvärv	Effekt av valutakursförändringar	Effekt av valutakursförändringar	2017-12-31	2017-12-31
	Fordran	Skuld			Fordran	Skuld	Fordran	Skuld	Fordran	Skuld
Materiella anläggningstillgångar	-	-	-	-	-	-	-	-	-	-
Immateriella anläggningstillgångar	-	-	-	-	-	-	-	-	-	-
Underskottsavdrag	848	-	557	-	-	-	-	-	1 405	-
Kvittning	-	-	-	-	-	-	-	-	-	-
<b>Summa</b>	<b>848</b>	<b>-</b>	<b>557</b>	<b>-</b>	<b>-</b>	<b>-</b>	<b>-</b>	<b>-</b>	<b>1 405</b>	<b>-</b>



**NOT 17. IMMATERIELLA ANLÄGGNINGSTILLGÅNGAR**

## GOODWILL

	2018	2017	2018	2017
	<i>Koncernen</i>	<i>Koncernen</i>	<i>Moderbolaget</i>	<i>Moderbolaget</i>
Ingående anskaffningsvärde	28 294	27 111	-	-
Rörelseförvärv	1 673	633	-	-
Effekt av valutakursförändringar	558	550	-	-
<b>Utgående anskaffningsvärde</b>	<b>30 525</b>	<b>28 294</b>	<b>-</b>	<b>-</b>
Ingående ackumulerade avskrivningar enligt plan	-	-	-	-
<b>Utgående ackumulerade avskrivningar enligt plan</b>	<b>-</b>	<b>-</b>	<b>-</b>	<b>-</b>
<b>Utgående bokfört värde</b>	<b>30 525</b>	<b>28 294</b>	<b>-</b>	<b>-</b>

## VARUMÄRKE

	2018	2017	2018	2017
	<i>Koncernen</i>	<i>Koncernen</i>	<i>Moderbolaget</i>	<i>Moderbolaget</i>
Ingående anskaffningsvärde	14 788	15 160	-	-
Rörelseförvärv	2 144	-	-	-
Effekt av valutakursförändringar	348	-372	-	-
<b>Utgående anskaffningsvärde</b>	<b>17 280</b>	<b>14 788</b>	<b>-</b>	<b>-</b>
Ingående ackumulerade avskrivningar enligt plan	-	-	-	-
<b>Utgående ackumulerade avskrivningar enligt plan</b>	<b>-</b>	<b>-</b>	<b>-</b>	<b>-</b>
<b>Utgående bokfört värde</b>	<b>17 280</b>	<b>14 788</b>	<b>-</b>	<b>-</b>

## KUNDRELATIONER

	2018	2017	2018	2017
	<i>Koncernen</i>	<i>Koncernen</i>	<i>Moderbolaget</i>	<i>Moderbolaget</i>
Ingående anskaffningsvärde	15 794	15 837	-	-
Rörelseförvärv	2 144	-	-	-
Effekt av valutakursförändringar	420	-43	-	-
<b>Utgående anskaffningsvärde</b>	<b>18 358</b>	<b>15 794</b>	<b>-</b>	<b>-</b>
Ingående ackumulerade avskrivningar enligt plan	-6 187	-4 610	-	-
Avskrivningar enligt plan under året	-1 884	-1 593	-	-
Effekt av valutakursförändringar	-126	16	-	-
<b>Utgående ackumulerade avskrivningar enligt plan</b>	<b>-8 197</b>	<b>-6 187</b>	<b>-</b>	<b>-</b>
<b>Utgående bokfört värde</b>	<b>10 161</b>	<b>9 607</b>	<b>-</b>	<b>-</b>

## ÖVRIGA IMMATERIELLA ANLÄGGNINGSTILLGÅNGAR

	2018	2017	2018	2017
	Koncernen	Koncernen	Moderbolaget	Moderbolaget
Ingående anskaffningsvärde	1 258	958	-	-
Rörelseförvärv	917	-	-	-
Investeringar under året	134	307	-	-
Omklassificeringar	344	-	-	-
Effekt av valutakursförändringar	91	-7	-	-
<b>Utgående anskaffningsvärde</b>	<b>2 744</b>	<b>1 258</b>	<b>-</b>	<b>-</b>
Ingående ackumulerade avskrivningar enligt plan	-845	-698	-	-
Avskrivningar enligt plan under året	-232	-164	-	-
Effekt av valutakursförändringar	-15	17	-	-
<b>Utgående ackumulerade avskrivningar enligt plan</b>	<b>-1 092</b>	<b>-845</b>	<b>-</b>	<b>-</b>
<b>Utgående bokfört värde</b>	<b>1 652</b>	<b>413</b>	<b>-</b>	<b>-</b>

Styrelsen bedömer att kundrelationer kommer att nyttjas och ge upphov till positiva kassaflöden under de kommande 10 åren, varvid nyttjandeperioden äsatts till 10 år. Nyttjandeperioden omprövas vid varje räkenskapsårs utgång.

Under året har bolaget genomfört en intern prövning av nedskrivningsbehov för de immateriella tillgångarna. Nedskrivningsprövningen sker utifrån enheternas framtida kassaflöden med hänsyn till marknadens avkastningskrav och riskprofil för respektive koncernbolag. Kassaflödet har baserats på framtidsprognoser för de närmaste fem åren och är fastställda av företagsledningen. I prövningen var antagen tillväxttakt 3,0–15,0 % beroende på bolag. Diskonteringsräntan, den vägda kapitalkostnaden, WACC, före skatt har satts till 7,0–10,5 % beroende på marknad. Prövningen påvisar inga nedskrivningsbehov för varumärke och goodwill, dock skrivs kundrelationer av med 10 % varje år och avskrivning sker linjärt.

Nedan följer en specifikation av immateriella tillgångar per kassagenererande enhet.

KONCERNEN						Qingdao Oboya Agricultural Technology Co. Ltd.	
Immateriella tillgångar 2018-12-31	VEFI Europa Sp.z o.o	COFA Plastics AB	VEFI A/S	Oboya Danmark A/S	Oboya Horti Supplies AB		Totalt
Goodwill	13 615	1 673	12 420	2 133	-	684	30 525
Varumärke	1 475	2 144	10 689	2 188	784	-	17 280
Kundrelationer	1 468	1 930	4 075	2 677	11	-	10 161
<b>Summa</b>	<b>16 558</b>	<b>5 747</b>	<b>27 184</b>	<b>6 998</b>	<b>795</b>	<b>684</b>	<b>57 966</b>

Under 2018 fusionerades Happy Growers AB (tidigare Figulus AB) med Oboya Horti Supplies AB.

KONCERNEN						Qingdao Oboya Agricultural Technology Co. Ltd.	
Immateriella tillgångar 2017-12-31	VEFI Europa Sp.z o.o	COFA Plastics AB	VEFI A/S	Oboya Danmark A/S	Happy Growers AB		Totalt
Goodwill	13 446	-	12 137	2 050	-	661	28 294
Varumärke	1 456	-	10 445	2 103	784	-	14 788
Kundrelationer	1 736	-	4 765	3 074	32	-	9 607
<b>Summa</b>	<b>16 638</b>	<b>-</b>	<b>27 347</b>	<b>7 227</b>	<b>816</b>	<b>661</b>	<b>52 689</b>

**NOT 18. MATERIELLA ANLÄGGNINGSTILLGÅNGAR****BYGGNADER OCH MARK**

	<b>2018</b>	<b>2017</b>	<b>2018</b>	<b>2017</b>
	<i>Koncernen</i>	<i>Koncernen</i>	<i>Moderbolaget</i>	<i>Moderbolaget</i>
Ingående anskaffningsvärde	83 132	68 840	-	-
Rörelseförvärv	1 880	-	-	-
Investeringar under året	1 480	9 646	-	-
Omvärdering	-	3 760	-	-
Omklassificering	-2 244	-	-	-
Effekt av valutakursförändringar	2 166	886	-	-
<b>Utgående anskaffningsvärde</b>	<b>86 414</b>	<b>83 132</b>	<b>-</b>	<b>-</b>
Ingående ackumulerade avskrivningar enligt plan	-5 195	-3 908	-	-
Avskrivningar enligt plan under året	-1 576	-1 193	-	-
Omklassificering	-2	-	-	-
Effekt av valutakursförändringar	-130	-94	-	-
<b>Utgående ackumulerade avskrivningar enligt plan</b>	<b>-6 903</b>	<b>-5 195</b>	<b>-</b>	<b>-</b>
<b>Utgående bokfört värde</b>	<b>79 511</b>	<b>77 937</b>	<b>-</b>	<b>-</b>
Bokfört värde, anskaffningsvärde	38 706	38 211	-	-
Bokfört värde, omvärdering	40 805	39 726	-	-
<b>Utgående bokfört värde</b>	<b>79 511</b>	<b>77 937</b>	<b>-</b>	<b>-</b>

**OMVÄRDERINGSRESERV EGET KAPITAL**

Ingående saldo	29 184	26 007	-	-
Årets omvärderingar	-	3 177	-	-
<b>Utgående saldo</b>	<b>29 184</b>	<b>29 184</b>	<b>-</b>	<b>-</b>

Byggnader och mark värderas till marknadsvärde enligt omvärderingsmetoden.

Fastigheterna omvärderades första gången under år 2014. Under räkenskapsåret 2017 har externa värderingar gjorts avseende fastigheterna i Polen och fastigheterna har i balansräkningen värderats till dessa värden. För fastigheten i Kina har extern konsult bedömt att inga väsentliga förändringar i marknadsvärdet har skett under 2017 och det bokförda värdet har därmed inte justerats.



## MASKINER OCH ANDRA TEKNISKA ANLÄGGNINGAR

	2018	2017	2018	2017
	Koncernen	Koncernen	Moderbolaget	Moderbolaget
Ingående anskaffningsvärde	52 471	41 884	-	-
Rörelseförvärv	720	558	-	-
Investeringar under året	6 543	7 729	-	-
Omklassificering	4 341	-	-	-
Sålda och utrangerade tillgångar	-25	-12	-	-
Effekt av valutakursförändringar	1 309	2 312	-	-
<b>Utgående anskaffningsvärde</b>	<b>65 359</b>	<b>52 471</b>	<b>-</b>	<b>-</b>
Ingående ackumulerade avskrivningar enligt plan	-16 231	-9 726	-	-
Avskrivningar enligt plan under året	-7 046	-5 869	-	-
Avskrivningar enligt plan på försålda och utrangerade tillgångar	10	4	-	-
Omklassificering	-1 958	-	-	-
Effekt av valutakursförändringar	-325	-640	-	-
<b>Utgående ackumulerade avskrivningar och nedskrivningar</b>	<b>-25 550</b>	<b>-16 231</b>	<b>-</b>	<b>-</b>
<b>Utgående bokfört värde</b>	<b>39 809</b>	<b>36 240</b>	<b>-</b>	<b>-</b>

## INVENTARIER, VERKTYG OCH INSTALLATIONER

	2018	2017	2018	2017
	Koncernen	Koncernen	Moderbolaget	Moderbolaget
Ingående anskaffningsvärde	9 921	6 428	-	-
Rörelseförvärv	181	-	-	-
Investeringar under året	1 617	3 402	-	-
Försäljningar och utrangeringar under året	-69	-11	-	-
Omklassificering	-456	-	-	-
Effekt av valutakursförändringar	261	102	-	-
<b>Utgående anskaffningsvärde</b>	<b>11 455</b>	<b>9 921</b>	<b>-</b>	<b>-</b>
Ingående ackumulerade avskrivningar enligt plan	-4 207	-2 357	-	-
Avskrivningar enligt plan under året	-2 217	-1 863	-	-
Avskrivningar enligt plan på försålda och utrangerade tillgångar	24	12	-	-
Omklassificering	-24	-	-	-
Effekt av valutakursförändringar	-73	1	-	-
<b>Utgående ackumulerade avskrivningar enligt plan</b>	<b>-6 497</b>	<b>-4 207</b>	<b>-</b>	<b>-</b>
<b>Utgående bokfört värde</b>	<b>4 958</b>	<b>5 714</b>	<b>-</b>	<b>-</b>

**NOT 19. ANDELAR I INTRESSEFÖRETAG**

KONCERNEN	Kapital- och rösträttsandel	Kapital- och rösträttsandel	Bokfört värde	Bokfört värde
Genom Oboya Finance Shanghai Ltd	2018-12-31	2017-12-31	2018-12-31	2017-12-31
ShangPa Shanghai Information Technologies Ltd	50%	50%	939	1 507
			<b>2018</b>	<b>2017</b>
Redovisat värde vid årets ingång			1 507	2 694
Andel i intresseföretags resultat			-621	-1 094
Omräkningsdifferens			53	-93
<b>Redovisat värde vid årets utgång</b>			<b>939</b>	<b>1 507</b>

ShangPa Shanghai Information Technologies Ltd. är ett bolag som utvecklar produkter inom Green Tech. Bolaget säljer och hyr ut växtväggar som har en kombination av naturlig och mekanisk luftrening.

Uppgift om intresseföretaget ShangPa Shanghai Information Technologies Ltd.s tillgångar, skulder och intäkter och resultat följer nedan.

2018	Tillgångar	Skulder	Intäkter	Resultat
ShangPa Shanghai Information Technologies Ltd	4 410	4 939	3 422	-1 242
2017	Tillgångar	Skulder	Intäkter	Resultat
ShangPa Shanghai Information Technologies Ltd	4 053	3 834	577	-2 188

**NOT 20. AKTIER OCH ANDELAR I KONCERNBOLAG****AKTIER ÄGDA AV MODERBOLAG**

Bolag	Land	Kapitalandel	Bokfört värde
VEFI Europa Sp.zo.o	Polen	100%	15 795
VEFI AS	Norge	100%	22 491
Oboya Danmark A/S	Danmark	100%	29 751
Oboya Horticulture Industries Hongkong Ltd	Kina	100%	19 722
Oboya Horticulture Poland Sp. z o.o.	Polen	100%	28 970
Oboya Horti Supplies AB	Sverige	100%	1 573
Oboya Africa Ltd	Kenya	100%	3 899
COFA Plastics AB	Sverige	100%	14 790
<b>Summa aktier ägda av moderbolaget</b>			<b>136 991</b>

	<b>2018</b>	<b>2017</b>
	<i>Moderbolaget</i>	<i>Moderbolaget</i>
Ingående balans	91 635	76 638
Aktieägartillskott	30 566	7 084
Tillkommande andelar	14 790	7 913
<b>Utgående bokfört värde</b>	<b>136 991</b>	<b>91 635</b>

## NOT 21. FORDRINGAR HOS KONCERNFÖRETAG

	<b>2018</b>	<b>2017</b>
	<i>Moderbolaget</i>	<i>Moderbolaget</i>
Ingående balans	75 191	39 006
Management fee	1 893	2 646
Nyutlåning	3 439	43 372
Amortering	-5 842	-1 254
Omvandling av lån till aktiekapital	-26 914	-7 084
Intern ränta	-67	-424
Effekt av valutakursförändringar	1 928	-1 071
<b>Utgående bokfört värde</b>	<b>49 628</b>	<b>75 191</b>

Moderbolaget fakturerar dotterbolagen s k management fee för tjänster tillhandahållna av moderbolaget. Moderbolaget har även lånefordringar på dotterbolagen. Under år 2017 och 2018 har fordringar på dotterbolag omvandlats till aktieägartillskott. Lånefordringarna på dotterbolagen är räntebärande och ränta beräknas löpande. Fordringar i utländsk valuta räknas om till balansdagskurs.

## NOT 22. VARULAGER

	<b>2018</b>	<b>2017</b>	<b>2018</b>	<b>2017</b>
	<i>Koncernen</i>	<i>Koncernen</i>	<i>Moderbolaget</i>	<i>Moderbolaget</i>
Råvaror och förnödenheter	22 571	23 408	-	-
Färdiga varor	45 398	33 579	-	-
Varor på väg	864	5 845	-	-
<b>Summa varulager</b>	<b>68 833</b>	<b>62 832</b>	<b>-</b>	<b>-</b>

Varulager har värderats enligt lägsta värdets princip, d.v.s. till det lägsta av anskaffningsvärde och verkligt värde.

**NOT 23. KUNDFORDRINGAR OCH ÖVRIGA KORTFRISTIGA FORDRINGAR**

Vid årets början	2018	2017	2018	2017
	Koncernen	Koncernen	Moderbolaget	Moderbolaget
Kundfordringar	39 262	36 162	2	28
Övriga fordringar	73 742	51 239	164	5
Förvärv, kundfordringar	5 163	-	-	-
Förvärv, övriga fordringar	625	-	-	-
Bokförda reserver under året	-3 255	-509	-	-
Tillkommande/avgående kundfordringar under året	15 918	4 053	-	-26
Tillkommande/avgående övriga fordringar under året	-3 868	24 215	-104	159
Effekt av valutakursförändringar	4 057	-2 156	-	-
<b>Utgående bokfört värde</b>	<b>131 644</b>	<b>113 004</b>	<b>62</b>	<b>166</b>

Åldersfördelning av kundfordringar	2018	2017	2018	2017
	Koncernen	Koncernen	Moderbolaget	Moderbolaget
Ej förfallna fordringar	50 977	29 894	2	2
Förfallna fordringar < 30 dagar	4 468	4 564	-	-
Förfallna fordringar 30-60 dagar	2 506	2 307	-	-
Förfallna fordringar > 60 dagar	3 430	2 497	-	-
<b>Summa kundfordringar</b>	<b>61 381</b>	<b>39 262</b>	<b>2</b>	<b>2</b>

**NOT 24. FÖRUTBETALDA KOSTNADER OCH UPPLUPNA INTÄKTER**

	2018	2017	2018	2017
	Koncernen	Koncernen	Moderbolaget	Moderbolaget
Förutbetalda hyror	575	371	-	-
Förutbetalda försäkringar	274	202	90	112
Förutbetalda licensavgifter	29	20	29	20
Förutbetalda reklam- och mässkostnader	221	134	221	134
Förutbetalda varukostnader	2 683	386	-	-
Övriga förutbetalda kostnader	5 206	626	121	74
Upplupna intäkter	2 323	308	-	-
<b>Summa förutbetalda kostnader och upplupna intäkter</b>	<b>11 311</b>	<b>2 047</b>	<b>461</b>	<b>340</b>

**NOT 25. VINSTDISPOSITION**

Styrelsen har beslutat att föreslå årsstämman 2019 att ingen vinstutdelning ska lämnas.

Utdelningar under 2018 och 2017 framgår nedan.

	2018	2017
	Moderbolaget	Moderbolaget
Utdelning	-	-

**NOT 26. LÅNGFRISTIGA SKULDER TILL KONCERNFÖRETAG**

Moderbolaget innehar långfristiga skulder till koncernföretagen Oboya Horti Supplies AB, VEFI A/S och Oboya Danmark A/S. Räntesatsen uppgår till 2 % för lånen från Oboya Horti Supplies AB och Oboya Danmark A/S och 7 % för lånet från VEFI A/S.

	<b>2018</b>	<b>2017</b>
	<i>Moderbolaget</i>	<i>Moderbolaget</i>
Oboya Horti Supplies AB	15 191	11 794
VEFI A/S	5 122	5 006
Oboya Danmark A/S	2 493	-
<b>Summa långfristiga skulder till koncernföretag</b>	<b>22 806</b>	<b>16 800</b>

**NOT 27. LÅNGFRISTIGA SKULDER**

Totala långfristiga skulder för koncernen uppgår till 93 257 (77 473) TSEK. Av årets totala långfristiga skulder avser 3 069 (6 708) TSEK tilläggsköpeskillingar samt övriga långfristiga skulder. Av resterade totala långfristiga skulder avser 16 853 (15 209) TSEK uppskjutna skatteskulder och 73 335 (55 556) TSEK banklån. Av de långfristiga skulderna förfaller 2 897 (4 119) TSEK senare än fem år från årsskiftet.

Moderbolagets långfristiga skulder uppgick till 42 270 (31 245) TSEK och består av banklån, lån från koncernbolag samt övriga skulder.

Koncernens lån består av olika lån i moderbolag respektive dotterbolag med olika räntevillkor. Vissa lån är amorteringsfria medan andra amorteras. Långivarna består av kreditinstitut och banker i de länder där bolagen har sin verksamhet.

**LÖPTIDSANALYS (KONCERNEN)**

<b>2018</b>	<b>Mindre än 1 år</b>	<b>Mellan 1 och 5 år</b>	<b>Mer än 5 år</b>
Skulder avseende finansiell leasing	3 775	5 030	-
Skulder till kreditinstitut	107 015	65 408	2 897
Leverantörsskulder och andra skulder	83 153	-	-
Övriga skulder	-	3 069	-
<b>Summa</b>	<b>193 943</b>	<b>73 507</b>	<b>2 897</b>
<b>2017</b>	<b>Mindre än 1 år</b>	<b>Mellan 1 och 5 år</b>	<b>Mer än 5 år</b>
Skulder avseende finansiell leasing	3 514	7 565	-
Skulder till kreditinstitut	77 761	43 872	4 119
Leverantörsskulder och andra skulder	73 258	-	-
Övriga skulder	-	6 708	-
<b>Summa</b>	<b>154 533</b>	<b>58 145</b>	<b>4 119</b>

**ÅRETS FÖRÄNDRING I DE FINANSIELLA SKULDER SOM ÄR HÄNFÖRLIGA TILL FINANSIERINGSVERKSAMHETEN I KASSAFLÖDESANALYSEN**

<b>KONCERNEN 2018</b>	<b>Ingående balans 2018-01-01</b>	<b>Kassa- flöde</b>	<b>Förvärv av dotter- bolag</b>	<b>Nya leasing- avtal</b>	<b>Valuta- kursdiffe- renser</b>	<b>Omvärd- eringar/ omklassi- ficeringar</b>	<b>Utgående balans 2018-12-31</b>
<b>Finansiella skulder</b>							
Banklån	46 254	16 532	-	-	-20	-	62 766
Övriga långfristiga skulder	1 737	-	-	-	27	-	1 764
Leasingskuld	7 565	-866	-	1 811	295	-	8 805
Skulder avseende tilläggs- köpeskillingar	6 708	-4 011	-	-	372	-	3 069
<b>Totalt</b>	<b>62 264</b>	<b>11 655</b>	<b>-</b>	<b>1 811</b>	<b>674</b>	<b>-</b>	<b>76 404</b>

KONCERNEN 2017	Ingående balans 2017-01-01	Kassa- flöde	Förvärv av dotter- bolag	Nya leasing- avtal	Valuta- kursdiffe- renser	Omvärd- eringar/ omklassi- ficeringar	Utgående balans 2017-12-31
<b>Finansiella skulder</b>							
Banklån	41 686	-4 806	-	-	129	9 245	46 254
Övriga långfristiga skulder	7 282	-1 273	354	-	-	-4 626	1 737
Leasingskuld	7 082	-	-	178	305	-	7 565
Skulder avseende tilläggs- köpeskillingar	38 247	-27 452	-	-	586	-4 673	6 708
<b>Totalt</b>	<b>94 297</b>	<b>-33 531</b>	<b>354</b>	<b>178</b>	<b>1 020</b>	<b>-54</b>	<b>62 264</b>

MODERBOLAGET 2018	Ingående balans 2018-01-01	Kassa- flöde	Förvärv av dotter- bolag	Nya leasing- avtal	Valuta- kursdiffe- renser	Omvärd- eringar/ omklassi- ficeringar	Utgående balans 2018-12-31
<b>Finansiella skulder</b>							
Banklån	6 000	8 618	-	-	13	-	14 631
Övriga långfristiga skulder	1 737	-	-	-	27	-	1 764
Lån från koncernbolag	16 800	5 907	-	-	99	-	22 806
Skulder avseende tilläggs- köpeskillingar	6 708	-4 011	-	-	372	-	3 069
<b>Totalt</b>	<b>31 245</b>	<b>10 514</b>	<b>-</b>	<b>-</b>	<b>511</b>	<b>-</b>	<b>42 270</b>

MODERBOLAGET 2017	Ingående balans 2017-01-01	Kassa- flöde	Förvärv av dotter- bolag	Nya leasing- avtal	Valuta- kursdiffe- renser	Omvärd- eringar/ omklassi- ficeringar	Utgående balans 2017-12-31
<b>Finansiella skulder</b>							
Banklån	1 000	5 000	-	-	-	-	6 000
Övriga långfristiga skulder	7 282	-7 269	-	-	-	1 724	1 737
Lån från koncernbolag	11 252	5 773	-	-	-225	-	16 800
Skulder avseende tilläggs- köpeskillingar	22 429	-13 311	-	-	-686	-1 724	6 708
<b>Totalt</b>	<b>41 963</b>	<b>-9 807</b>	<b>-</b>	<b>-</b>	<b>-911</b>	<b>-</b>	<b>31 245</b>

#### ÅRETS FÖRÄNDRING AV SKULDER AVSEENDE TILLÄGGSKÖPESKILLINGAR

	2018	2017	2018	2017
	Koncernen	Koncernen	Moderbolaget	Moderbolaget
Ingående balans	6 708	38 247	6 708	22 429
Omvärdering	-	125	-	-
Tillkommande skuld avseende förvärv av res- terande aktier i dotterbolag	-	-	-	14 658
Omklassificering	-	-1 724	-	-1 724
Omvandling till aktier	-	-3 074	-	-3 074
Betalningar	-4 011	-27 452	-4 011	-24 895
Valutakursdifferens	372	586	372	-686
<b>Utgående balans</b>	<b>3 069</b>	<b>6 708</b>	<b>3 069</b>	<b>6 708</b>

Skulder avseende tilläggsköpeskillingar har värderas till verkligt värde i koncernens balansräkning. Värdningen av tilläggsköpeskillingar har skett i enlighet med avtal där tillkommande köpeskillingar vid förvärv har bestämts som en funktion av de förvärvade bolagens resultatutveckling 2014–2016. Under år 2014 och 2015 har beräkningen baserats på bolagens förväntade resultat. Per 2016-12-31 är de förvärvade bolagens resultat för perioden 2014–2016 fastställda och endast mindre justeringar av beräknade tilläggsköpeskillingar har gjorts under år 2017. Skulderna är upptagna i utländsk valuta och omräknas vid bokslutstillfället till aktuell balanskurs.

**NOT 28. KORTFRISTIGA RÄNTEBÄRANDE SKULDER**

	2018	2017	2018	2017
	<i>Koncernen</i>	<i>Koncernen</i>	<i>Moderbolaget</i>	<i>Moderbolaget</i>
Checkräkningskredit	78 333	58 583	3 923	2 676
Övriga kortfristiga räntebärande skulder	32 457	22 692	-	-
<b>Summa kortfristiga räntebärande skulder</b>	<b>110 790</b>	<b>81 275</b>	<b>3 923</b>	<b>2 676</b>

**NOT 29. UPPLUPNA KOSTNADER OCH FÖRUTBETALDA INTÄKTER**

	2018	2017	2018	2017
	<i>Koncernen</i>	<i>Koncernen</i>	<i>Moderbolaget</i>	<i>Moderbolaget</i>
Upplupna löne- och semesterlöneskulder	3 709	2 621	937	641
Upplupna sociala avgifter	2 574	2 871	315	466
Upplupna räntekostnader	44	1	-	-
Upplupna revisionskostnader	508	265	184	28
Upplupna varukostnader	645	800	-	-
Upplupna fraktkostnader	888	-	-	-
Övrigt	3 960	938	43	-
<b>Summa upplupna kostnader och förutbetalda intäkter</b>	<b>12 327</b>	<b>7 496</b>	<b>1 479</b>	<b>1 135</b>

**NOT 30. STÄLLDA SÄKERHETER**

	2018	2017	2018	2017
	<i>Koncernen</i>	<i>Koncernen</i>	<i>Moderbolaget</i>	<i>Moderbolaget</i>
Fastighetsinteckningar och liknande	49 287	27 779	-	-
Företagsinteckningar och liknande	49 106	36 474	4 000	4 000
Pantsatta aktier i dotterföretag	13 159	-	37 281	-
<b>Summa ställda säkerheter</b>	<b>111 552</b>	<b>64 253</b>	<b>41 281</b>	<b>4 000</b>

**NOT 31. EVENTUALFÖRPLIKTELSE**

	2018	2017	2018	2017
	<i>Koncernen</i>	<i>Koncernen</i>	<i>Moderbolaget</i>	<i>Moderbolaget</i>
Övriga ansvarsförbindelser	14 393	6 475	-	-
<b>Summa eventualförpliktelser</b>	<b>14 393</b>	<b>6 475</b>	<b>-</b>	<b>-</b>

Oboya Horticulture Industries AB har utfärdat kapitaltäckningsgarantier som säkerställer fortsatt drift i Oboya Danmark A/S, Oboya Africa Ltd och Oboya Horticulture Poland Sp. z. o.o.

**NOT 32. EKONOMISKA ARRANGEMANG SOM INTE REDOVISAS I BALANSRÄKNINGEN**

Oboya Horticulture Industries AB har utfärdat kapitaltäckningsgarantier som säkerställer fortsatt drift i Oboya Danmark A/S, Oboya Africa Ltd och Oboya Horticulture Poland Sp. z. o.o.

Oboya Horticulture Industries AB har borgensåtaganden för dotterbolagen Oboya Horti Supplies och COFA Plastics AB.

**NOT 33. JUSTERINGAR FÖR POSTER SOM INTE INGÅR I KASSAFLÖDET**

	2018	2017	2018	2017
	<i>Koncernen</i>	<i>Koncernen</i>	<i>Moderbolaget</i>	<i>Moderbolaget</i>
Valutakursdifferenser	1 040	3 984	1 629	418
Resultat försäljning materiella anläggningstillgångar	-2	-128	-	-
Omvärdering av fastigheter	-	-3 760	-	-
Avskrivningar	12 955	10 682	-	-
Förändring skuld tilläggsköpeskillning m m	-	125	-	-
Resultat från andelar i intresseföretag	621	1 094	-	-
<b>Summa justeringar för poster som inte ingår i kassaflödet</b>	<b>14 614</b>	<b>11 997</b>	<b>1 629</b>	<b>418</b>

**NOT 34. LEASING**

Leasing klassificeras i koncernredovisningen antingen som finansiell eller operationell. Finansiell leasing föreligger då de ekonomiska riskerna och förmånerna som är förknippade med ägandet i allt väsentligt är överförda till leasingtagaren, om så inte är fallet är det en fråga om operationell leasing. Operationell leasingavgifter kostnadsförs över löptiden. Variabla avgifter kostnadsförs i de perioder de uppkommer.

**FINANSIELL LEASING**

Koncernen innehar finansiella leasingkontrakt som avser mark, maskiner och övriga leasingåtaganden av finansiell karaktär. I moderbolaget finns inga finansiella leasingkontrakt. Värdet av finansiella leasingkontrakt uppgick på balansdagen till följande:

	2018	2017	2018	2017
	<i>Koncernen</i>	<i>Koncernen</i>	<i>Moderbolaget</i>	<i>Moderbolaget</i>
Årets leasingkostnader	2 800	2 950	-	-
<i>Avtalade framtida leasingavgifter avseende icke uppsägningsbara kontrakt förfaller till betalning:</i>				
Inom ett år	3 775	3 514	-	-
Senare än ett år men inom fem år	5 030	7 565	-	-
Senare än fem år	-	-	-	-
<b>Summa</b>	<b>8 805</b>	<b>11 079</b>	<b>-</b>	<b>-</b>



Variabla avgifter som ingår i periodens resultat avser räntekostnader från finansiella leasingkontrakt. Koncernens immateriella tillgångar som avser finansiell leasing (markrättigheter) uppgick till 36 436 (35 329) TSEK på balansdagen och materiella anläggningstillgångar uppgick till 11 648 (12 169) TSEK på balansdagen.

#### OPERATIONELL LEASING

Koncernen innehar operationella leasingkontrakt som avser hyresavtal och övriga leasingåtaganden av operationell karaktär. Moderbolagets operationella leasingkontrakt avser hyresavtal och fordonsavtal. Värdet av operationella leasingkontrakt uppgick på balansdagen till följande:

	<b>2018</b>	<b>2017</b>	<b>2018</b>	<b>2017</b>
	<i>Koncernen</i>	<i>Koncernen</i>	<i>Moderbolaget</i>	<i>Moderbolaget</i>
Årets leasingkostnader	6 096	3 803	247	231
<i>Avtalade framtida leasingavgifter avseende icke uppsägningsbara kontrakt förfaller till betalning:</i>				
Inom ett år	5 812	3 709	185	165
Senare än ett år men inom fem år	1 963	3 732	161	316
Senare än fem år	-	-	-	-
<b>Summa</b>	<b>7 775</b>	<b>7 441</b>	<b>346</b>	<b>481</b>

Variabla avgifter som ingår i periodens resultat avser räntekostnader från operationella leasingkontrakt.

IFRS 16 Leasingavtal är en ny standard för redovisning av leasingavtal som ersätter IAS 17 Leasingavtal. IFRS 16 ska tillämpas från räkenskapsår som påbörjas 1 januari 2019 eller senare. Standarden gör för leasetagare ingen åtskillnad mellan operationella och finansiella avtal. Avtal som i dag utgör operationella leasingavtal kommer att rapporteras i balansräkningen. Nedan redogörs för effekten vid övergången per 2019-01-01. Koncernen har valt den förenklade övergångsmetoden och har inte räknat om jämförelsetalen.

	<b>2018</b>	<b>2017</b>	<b>2018</b>	<b>2017</b>
	<i>Koncernen</i>	<i>Koncernen</i>	<i>Moderbolaget</i>	<i>Moderbolaget</i>
Åtaganden för operationella leasingavtal per den 31 december 2018	7 775	-	346	-
Diskontering med koncernens marginella låneränta 4,3 %	-246	-	-44	-
Tillkommer: skulder för finansiella leasingavtal per den 31 december 2018	8 805	-	-	-
<b>Leasingskuld redovisad per den 1 januari 2019</b>	<b>16 334</b>	<b>-</b>	<b>302</b>	<b>-</b>

## NOT 35. RÖRELSEFÖRVÄRV

2018

#### COFA PLASTICS AB MED DOTTERBOLAGET NEW WORLD METAL CO. LTD.

Per den 11 januari 2018 förvärvade Oboya Horticulture Industries AB 100 % av det svenska bolaget COFA Plastics AB med det helägda dotterbolaget New World Metal Co. Ltd.

COFA:s verksamheten består av försäljning, produktion och trading av kundanpassade produkter till hem och trädgård för detaljhandel samt till återförsäljare. COFA har sitt säte i Trångsund utanför Stockholm och har lager i Motala. Tillverkningen av COFA:s produkter sker i dotterbolaget New World Metal Company Ltd i Ho Chi Minh City, Vietnam.

Köpeskillingen uppgick till 14 790 tSEK.

<b>Beloppen angivna i TSEK</b>	<b>COFA Plastics AB</b>
<i>Förvärvstidpunkt</i>	<i>2018-01-11</i>
Immateriella tillgångar	917
Materiella tillgångar	2 781
Varulager	12 033
Kundfordringar och övriga fordringar	6 081
Likvida medel	620
Räntebärande skulder	-4 754
Leverantörsskulder och övriga rörelseskulder	-7 905
<b>Netto identifierbara tillgångar och skulder</b>	<b>9 773</b>
Skillnad mellan bokfört värde på övertagna tillgångar och köpeskilling	
Goodwill/kundrelationer/varumärken	5 017
Köpeskilling	14 790
Varav lån	-
varav betalt kontant	14 790
Förvärvande likvida medel	620
Nettokassaflöde vid rörelseförvärv	-14 170

COFA Plastics AB och New World Metal Co. Ltd.s intäkter under 2018 efter förvärvstidpunkten uppgick till 61 232 tSEK och resultatet till -1 734 tSEK.

#### 2017

##### QINGDAO OBOYA AGRICULTURAL TECHNOLOGY CO LTD.

Per den 1 augusti 2017 förvärvades 100 % av det kinesiska bolaget Qingdao Oboya Agricultural Technology Co Ltd. Bolaget är ett dotterbolag till Oboya Qingdao Packaging Ltd. Bolaget bedriver verksamhet inom konsultation, projektledning och varuförsäljning till den kinesiska frukt- och grönsaksindustrin. Köpeskillingen uppgick till 10 MCNY och förvärvet skedde genom Oboya Qingdao Packaging Ltd. Valutakursen CNY/SEK i samband med förvärvet var 1,2091.

<b>Beloppen angivna i TSEK</b>	<b>Oboya Agricultural</b>
<i>Förvärvstidpunkt</i>	<i>2017-08-01</i>
Materiella tillgångar	558
Varulager	218
Kundfordringar och övriga fordringar	14 214
Likvida medel	1 278
Räntebärande skulder	-354
Leverantörsskulder och övriga rörelseskulder	-4 456
<b>Netto identifierbara tillgångar och skulder</b>	<b>11 458</b>
Skillnad mellan bokfört värde på övertagna tillgångar och köpeskilling	
Goodwill	633
Köpeskilling	12 091
Varav lån	12 091
varav betalt kontant	-
Förvärvande likvida medel	1 278
Nettokassaflöde vid rörelseförvärv	1 278

Qingdao Oboya Agricultural Technology Co Ltd.s intäkter under 2017 efter förvärvstidpunkten uppgick till 7 203 tSEK och resultatet till 486 tSEK. För hela år 2017 uppgick bolagets intäkter till 7 203 tSEK och resultatet till 13 tSEK.

### NOT 36. RESULTAT PER AKTIE EFTER UTSPÄDNING

Resultat per aktie före utspädning beräknas genom att dividera årets resultat, hänförligt till ägare av aktie i serie A och B i moderbolaget med ett vägt genomsnitt antalet aktier under året.

Resultat per aktie efter utspädning är beräknat genom att justera genomsnittligt antal aktier till att omfatta all potentiell utspädning av aktier.

År 2014 emitterade bolaget 500 000 teckningsoptioner till anställda och nyckelpersoner inom Oboya Horticulture-koncernen. Priset för en optionsrätt uppgick till 1,40 kr och ger innehavaren rätt att teckna en aktie av serie B med lösenpris om 20 kr per aktie under perioden 15 oktober 2017 till den 15 november 2017. Nytt lösenpris har beräknats, med justering för utspädningseffekter på grund av tidigare företrädesemissioner. Detta lösenpris överstiger aktiekursen och teckningsoptionerna har därför inte utnyttjats för teckning av aktier utan har förfallit utan värde.

Efter beslut på årsstämman den 18 maj 2017 emitterades ytterligare 500 000 st teckningsoptioner först till Oboya Horti Supplies AB för överlåtelse till anställda och nyckelpersoner inom Oboya Horticulture-koncernen. Priset för en optionsrätt uppgick till 1,50 kr och ger innehavaren rätt att teckna en aktie av serie B för ett lösenpris om 20 kr under perioden 1 oktober 2020 till 30 oktober 2020.

Bolagets utfärdade optioner inkluderas inte i beräkningen av resultat per aktie efter utspädning per balansdagen eftersom det inte ger upphov till någon utspädningseffekt under de redovisade perioderna. Optionsprogrammet från år 2017 kan dock innebära framtida utspädningseffekter.

	2018	2017
Resultat per aktie före utspädning	-1,14	0,01
Resultat per aktie efter utspädning	-1,14	0,01
Resultat hänförligt till moderbolagets aktieägare	-26 129	152
Vägt genomsnittligt antal utestående aktier (tusental)	22 916	18 627
Effekt av aktieoptioner	-	-
Vägt genomsnittligt antal utestående aktier under året, efter utspädning	22 916	18 627

### NOT 37. NYEMISSION OCH TECKNINGSOPTIONER

Genom bemyndigande på extra bolagsstämma den 7 september 2017 beslutade styrelsen den 12 september 2017 att genomföra en företrädesemission. Företrädesemissionen, som genomfördes under oktober 2017, blev övertecknad.

Bolaget hade före företrädesemissionen ett aktiekapital på 642 091 kr, fördelat på 1 995 600 A-aktier och 15 631 798 B-aktier. Efter genomförd nyemission av 5 288 217 B-aktier uppgår aktiekapitalet till 834 715 kr, fördelat på 1 995 600 A-aktier och 20 920 015 B-aktier. Totalt uppgick emissionsvolymen till 60 814 496 kr.

År 2014 emitterade bolaget 500 000 teckningsoptioner till anställda och nyckelpersoner inom Oboya Horticulture-koncernen. Priset för en optionsrätt uppgick till 1,40 kr och ger innehavaren rätt att teckna en aktie av serie B med lösenpris om 20 kr per aktie under perioden 15 oktober 2017 till den 15 november 2017. Nytt lösenpris har beräknats, med justering för utspädningseffekter på grund av tidigare företrädesemissioner. Detta lösenpris överstiger aktiekursen och teckningsoptionerna har därför inte utnyttjats för teckning av aktier utan har förfallit utan värde.

Efter beslut på årsstämman den 18 maj 2017 emitterades ytterligare 500 000 st teckningsoptioner först till Oboya Horti Supplies AB för överlåtelse till anställda och nyckelpersoner inom Oboya Horticulture-koncernen. Priset för en optionsrätt uppgick till 1,50 kr och ger innehavaren rätt att teckna en aktie av serie B för ett lösenpris om 20 kr under perioden 1 oktober 2020 till 30 oktober 2020.

**NOT 38. HÄNDELSER EFTER BALANSDAGEN**

Oboya Horticulture inleder året med att ta en ny flowpackorder från en dansk kund.

Oboya Horticultures fokus för år 2019 är att uppnå god lönsamhet och bra resultat

**NOT 39. TRANSAKTIONER MED NÄRSTÅENDE**

Oboyas koncernbolag Qingdao Oboya Salome Packaging Co Ltd och Qingdao Oboya Metal Products Co Ltd i Kina har tidigare garanterat lån om totalt 13 MCNY för ett till huvudägaren närstående bolag. Dessa garantiåtaganden har lösts upp under år 2017.

Genom tidigare förvärv har Oboya Horticulture genomfört en transaktion med en närstående person i ledande ställning för koncernen. Transaktionen fastställdes slutligt under år 2017 och reglerats så att kvarvarande skuld uppgår till ca 3 (7) MSEK.

Utöver detta finns det transaktioner avseende teckningsoptioner med närstående personer i ledande ställning.

**NOT 40. VÄRDERING AV FINANSIELLA TILLGÅNGAR OCH SKULDER TILL VERKLIGT VÄRDE SAMT KATEGORIINDELNING**

## KONCERNEN

2018-12-31	Innehav för handelsändamål	Säkringsinstrument	Låne- och kundfordringar	Övriga skulder
<b>Finansiella tillgångar som inte redovisas till verkligt värde</b>				
Kundfordringar	-	-	61 381	-
Övriga fordringar	-	-	70 263	-
Likvida medel	-	-	5 929	-
<b>Summa</b>	<b>-</b>	<b>-</b>	<b>137 573</b>	<b>-</b>
<b>Finansiella skulder värderade till verkligt värde</b>				
Villkorade köpeskillingar	2 754	315	-	-
<b>Summa</b>	<b>2 754</b>	<b>315</b>	<b>-</b>	<b>-</b>
<b>Finansiella skulder som inte redovisas till verkligt värde</b>				
Banklån	-	-	-	73 335
Kortfristiga räntebärande skulder	-	-	-	110 790
Övriga ej räntebärande skulder	-	-	-	21 466
Leverantörsskulder	-	-	-	61 687
Övriga ej räntebärande skulder	-	-	-	-
<b>Summa</b>	<b>-</b>	<b>-</b>	<b>-</b>	<b>267 278</b>

## KONCERNEN

2017-12-31	Innehav för handelsändamål	Säkringsinstrument	Låne- och kundfordringar	Övriga skulder
<b>Finansiella tillgångar som inte redovisas till verkligt värde</b>				
Kundfordringar	-	-	39 262	-
Övriga fordringar	-	-	73 742	-
Likvida medel	-	-	11 837	-
<b>Summa</b>	<b>-</b>	<b>-</b>	<b>124 841</b>	<b>-</b>
<b>Finansiella skulder värderade till verkligt värde</b>				
Villkorade köpeskillingar	2 691	4 017	-	-
<b>Summa</b>	<b>2 691</b>	<b>4 017</b>	<b>-</b>	<b>-</b>
<b>Finansiella skulder som inte redovisas till verkligt värde</b>				
Banklån	-	-	-	55 556
Kortfristiga räntebärande skulder	-	-	-	81 275
Övriga ej räntebärande skulder	-	-	-	22 114
Leverantörsskulder	-	-	-	51 144
Övriga ej räntebärande skulder	-	-	-	-
<b>Summa</b>	<b>-</b>	<b>-</b>	<b>-</b>	<b>210 089</b>

De villkorade köpeskillingarna är värderade till verkligt värde i värderingskategorin 3.

Beloppen i tabellen motsvarar i redovisade belopp. För poster som redovisas till upplupet anskaffningsvärde bedöms skillnaden mellan verkligt värde och redovisat värde endast vara marginell. I moderbolaget redovisas finansiella tillgångar och skulder med utgångspunkt från anskaffningsvärdet, ej enligt IFRS 9.

## NOT 41. NYCKELTALSDEFINITIONER

### Rörelseresultat (EBITDA)

Rörelseresultat före av- och nedskrivningar.

### Rörelsemarginal

Rörelseresultat i förhållande till omsättning.

### Avskrivningar

Avskrivningar på immateriella och materiella anläggningstillgångar.

### Vinstmarginal

Resultat före skatt i procent av årets nettomsättning.

### Resultat per aktie

Årets resultat dividerat med ett vägt genomsnitt av antalet aktier.

### Sysselsatt kapital

Balansomslutning minskad med räntebärande tillgångar och icke räntebärande skulder inklusive uppskjuten skatteskuld.

### Eget kapital

Summan av fritt och bundet eget kapital vid årets slut. Genomsnittligt eget kapital har beräknats som ingående plus utgående eget kapital dividerat med två.

### Eget kapital per aktie

Eget kapital dividerat med antal aktier vid periodens slut.

### Investeringar

Summan av förvärv av rörelse/dotterbolag samt förvärv av immateriella och materiella anläggningstillgångar.

### Medelantal anställda

Genomsnitt av antalet anställda vid varje månads utgång.

### Nettoskuld

Total lång- och kortfristig upplåning med avdrag för likvida medel.

### Soliditet

Eget kapital i förhållande till balansomslutningen.

# STYRELSENS UNDERSKRIFTER

Undertecknade försäkrar att koncern- och årsredovisningen har upprättats i enlighet med internationella redovisningsstandarder IFRS, sådana de antagits av EU, respektive god redovisningssed och ger en rättvisande bild av koncernens och företagets ställning och resultat, samt att koncernförvaltningsberättelsen och förvaltningsberättelsen ger en rättvisande översikt över utvecklingen av koncernens och företagets verksamhet, ställning och resultat samt beskriver väsentliga risker och osäkerhetsfaktorer som de företag som ingår i koncernen står inför.

**Lerum den 24 april 2019**

**Robert Wu**  
*CEO och styrelseledamot*

**Mikael Palm Andersson**  
*Styrelseordförande*

**Theresa Eriksson**  
*Styrelseledamot*

**Hu Bo**  
*Styrelseledamot*

**Zhang Jinlu**  
*Styrelseledamot*

Vår revisionsberättelse beträffande denna års- och koncernredovisning har avgivits den 25 april 2019.

**BDO Göteborg AB**

**Lennart Persson**  
*Auktoriserad revisor*



# Revisionsberättelse

Till bolagsstämman i Oboya Horticulture Industries AB

Org.nr. 556362-3197

## Rapport om årsredovisningen och koncernredovisningen

### Uttalanden

Vi har utfört en revision av årsredovisningen och koncernredovisningen för Oboya Horticulture Industries AB för år 2018. Bolagets årsredovisning och koncernredovisning ingår på sidorna 25-70 i detta dokument.

Enligt vår uppfattning har årsredovisningen upprättats i enlighet med årsredovisningslagen och ger en i alla väsentliga avseenden rättvisande bild av moderbolagets finansiella ställning per den 31 december 2018 och av dess finansiella resultat och kassaflöde för året enligt årsredovisningslagen. Koncernredovisningen har upprättats i enlighet med årsredovisningslagen och ger en i alla väsentliga avseenden rättvisande bild av koncernens finansiella ställning per den 31 december 2018 och av dess finansiella resultat och kassaflöde för året enligt International Financial Reporting Standards (IFRS), såsom de antagits av EU, och årsredovisningslagen. Förvaltningsberättelsen är förenlig med årsredovisningens och koncernredovisningens övriga delar.

Vi tillstyrker därför att bolagsstämman fastställer resultaträkningen och balansräkningen för moderbolaget och för koncernen.

### Grund för uttalanden

Vi har utfört revisionen enligt International Standards on Auditing (ISA) och god revisionssed i Sverige. Vårt ansvar enligt dessa standarder beskrivs närmare i avsnittet "Revisorns ansvar". Vi är oberoende i förhållande till moderbolaget och koncernen enligt god revisorssed i Sverige och har i övrigt fullgjort vårt yrkesetiska ansvar enligt dessa krav.

Vi anser att de revisionsbevis vi har inhämtat är tillräckliga och ändamålsenliga som grund för våra uttalanden.

### Annan information än årsredovisningen och koncernredovisningen

Det är styrelsen och verkställande direktören som har ansvaret för den andra informationen. Den andra informationen består av sidorna 2-24 i detta dokument.

Vårt uttalande avseende årsredovisningen och koncernredovisningen omfattar inte denna information och vi gör inget uttalande med bestyrkande avseende denna andra information.

I samband med vår revision av årsredovisningen och koncernredovisningen är det vårt ansvar att läsa den information som identifieras ovan och överväga om informationen i väsentlig utsträckning är oförenlig med årsredovisningen och koncernredovisningen. Vid denna genomgång beaktar vi även den kunskap vi i övrigt inhämtat under revisionen samt bedömer om informationen i övrigt verkar innehålla väsentliga felaktigheter.

Om vi, baserat på det arbete som har utförts avseende denna information, drar slutsatsen att den andra informationen innehåller en väsentlig felaktighet, är vi skyldiga att rapportera detta. Vi har inget att rapportera i det avseendet.

### Styrelsens och verkställande direktörens ansvar

Det är styrelsen och verkställande direktören som har ansvaret för att årsredovisningen och koncernredovisningen

upprättas och att de ger en rättvisande bild enligt årsredovisningslagen och, vad gäller koncernredovisningen, enligt IFRS såsom de antagits av EU. Styrelsen och verkställande direktören ansvarar även för den interna kontroll som de bedömer är nödvändig för att upprätta en årsredovisning och koncernredovisning som inte innehåller några väsentliga felaktigheter, vare sig dessa beror på oegentligheter eller misstag.

Vid upprättandet av årsredovisningen och koncernredovisningen ansvarar styrelsen och verkställande direktören för bedömningen av bolagets och koncernens förmåga att fortsätta verksamheten. De upplyser, när så är tillämpligt, om förhållanden som kan påverka förmågan att fortsätta verksamheten och att använda antagandet om fortsatt drift. Antagandet om fortsatt drift tillämpas dock inte om beslut har fattats om att avveckla verksamheten.

### Revisorns ansvar

Våra mål är att uppnå en rimlig grad av säkerhet om huruvida årsredovisningen och koncernredovisningen som helhet inte innehåller några väsentliga felaktigheter, vare sig dessa beror på oegentligheter eller misstag, och att lämna en revisionsberättelse som innehåller våra uttalanden. Rimlig säkerhet är en hög grad av säkerhet, men är ingen garanti för att en revision som utförs enligt ISA och god revisionssed i Sverige alltid kommer att upptäcka en väsentlig felaktighet om en sådan finns. Felaktigheter kan uppstå på grund av oegentligheter eller misstag och anses vara väsentliga om de enskilt eller tillsammans rimligen kan förväntas påverka de ekonomiska beslut som användare fattar med grund i årsredovisningen och koncernredovisningen.

Som del av en revision enligt ISA använder vi professionellt omdöme och har en professionellt skeptisk inställning under hela revisionen. Dessutom:

- identifierar och bedömer vi riskerna för väsentliga felaktigheter i årsredovisningen och koncernredovisningen, vare sig dessa beror på oegentligheter eller misstag, utformar och utför granskningsåtgärder bland annat utifrån dessa risker och inhämtar revisionsbevis som är tillräckliga och ändamålsenliga för att utgöra en grund för våra uttalanden. Risken för att inte upptäcka en väsentlig felaktighet till följd av oegentligheter är högre än för en väsentlig felaktighet som beror på misstag, eftersom oegentligheter kan innefatta agerande i maskopi, förfalskning, avsiktliga utelämnanden, felaktig information eller åsidosättande av intern kontroll.
- skaffar vi oss en förståelse av den del av bolagets interna kontroll som har betydelse för vår revision för att utforma granskningsåtgärder som är lämpliga med hänsyn till omständigheterna, men inte för att uttala oss om effektiviteten i den interna kontrollen.
- utvärderar vi lämpligheten i de redovisningsprinciper som används och rimligheten i styrelsens och verkställande direktörens uppskattningar i redovisningen och tillhörande upplysningar.
- drar vi en slutsats om lämpligheten i att styrelsen och verkställande direktören använder antagandet om fortsatt drift vid upprättandet av årsredovisningen och kon-



cernredovisningen. Vi drar också en slutsats, med grund i de inhämtade revisionsbevisen, om huruvida det finns någon väsentlig osäkerhetsfaktor som avser sådana händelser eller förhållanden som kan leda till betydande tvivel om bolagets och koncernens förmåga att fortsätta verksamheten. Om vi drar slutsatsen att det finns en väsentlig osäkerhetsfaktor, måste vi i revisionsberättelsen fästa uppmärksamheten på upplysningarna i årsredovisningen och koncernredovisningen om den väsentliga osäkerhetsfaktorn eller, om sådana upplysningar är otillräckliga, modifiera uttalandet om årsredovisningen och koncernredovisningen. Våra slutsatser baseras på de revisionsbevis som inhämtas fram till datumet för revisionsberättelsen. Dock kan framtida händelser eller förhållanden göra att ett bolag och en koncern inte längre kan fortsätta verksamheten.

- utvärderar vi den övergripande presentationen, strukturen och innehållet i årsredovisningen och koncernredovisningen, däribland upplysningarna, och om årsredovisningen och koncernredovisningen återger de underliggande transaktionerna och händelserna på ett sätt som ger en rättvisande bild.
- inhämtar vi tillräckliga och ändamålsenliga revisionsbevis avseende den finansiella informationen i enheterna eller affärsaktiviteterna inom koncernen för att göra ett uttalande avseende koncernredovisningen. Vi ansvarar för styrning, övervakning och utförande av koncernrevisionen. Vi är ensamt ansvariga för våra uttalanden.

Vi måste informera styrelsen om bland annat revisionens planerade omfattning och inriktning samt tidpunkten för den. Vi måste också informera om betydelsefulla iakttagelser under revisionen, däribland de eventuella betydande brister i den interna kontrollen som vi identifierat.

## Rapport om andra krav enligt lagar och andra författningar

### Uttalanden

Utöver vår revision av årsredovisningen och koncernredovisningen har vi även utfört en revision av styrelsens och verkställande direktörens förvaltning för Oboya Horticulture Industries AB för år 2018 samt av förslaget till dispositioner beträffande bolagets vinst eller förlust.

Vi tillstyrker att bolagsstämman disponerar vinsten enligt förslaget i förvaltningsberättelsen och beviljar styrelsens ledamöter och verkställande direktören ansvarsfrihet för räkenskapsåret.

### Grund för uttalanden

Vi har utfört revisionen enligt god revisionsssed i Sverige. Vårt ansvar enligt denna beskrivs närmare i avsnittet "Revisorns ansvar". Vi är oberoende i förhållande till moderbolaget och koncernen enligt god revisorssed i Sverige och har i övrigt fullgjort vårt yrkesetiska ansvar enligt dessa krav.

Vi anser att de revisionsbevis vi har inhämtat är tillräckliga och ändamålsenliga som grund för våra uttalanden.

### Styrelsens och verkställande direktörens ansvar

Det är styrelsen som har ansvaret för förslaget till dispositioner beträffande bolagets vinst eller förlust. Vid förslag till utdelning innefattar detta bland annat en bedömning av om utdelningen är försvarlig med hänsyn till de krav som bolagets och koncernens verksamhetsart, omfattning

och risker ställer på storleken av bolagets och koncernens egna kapital, konsolideringsbehov, likviditet och ställning i övrigt.

Styrelsen ansvarar för bolagets organisation och förvaltningen av bolagets angelägenheter. Detta innefattar bland annat att fortlöpande bedöma bolagets och koncernens ekonomiska situation och att tillse att bolagets organisation är utformad så att bokföringen, medelsförvaltningen och bolagets ekonomiska angelägenheter i övrigt kontrolleras på ett betryggande sätt. Verkställande direktören ska sköta den löpande förvaltningen enligt styrelsens riktlinjer och anvisningar och bland annat vidta de åtgärder som är nödvändiga för att bolagets bokföring ska fullgöras i överensstämmelse med lag och för att medelsförvaltningen ska skötas på ett betryggande sätt.

### Revisorns ansvar

Vårt mål beträffande revisionen av förvaltningen, och därmed vårt uttalande om ansvarsfrihet, är att inhämta revisionsbevis för att med en rimlig grad av säkerhet kunna bedöma om någon styrelseledamot eller verkställande direktören i något väsentligt avseende:

- företagit någon åtgärd eller gjort sig skyldig till någon försummelse som kan föranleda ersättningsskyldighet mot bolaget, eller
- på något annat sätt handlat i strid med aktiebolagslagen, årsredovisningslagen eller bolagsordningen.

Vårt mål beträffande revisionen av förslaget till dispositioner av bolagets vinst eller förlust, och därmed vårt uttalande om detta, är att med rimlig grad av säkerhet bedöma om förslaget är förenligt med aktiebolagslagen.

Rimlig säkerhet är en hög grad av säkerhet, men ingen garanti för att en revision som utförs enligt god revisionsssed i Sverige alltid kommer att upptäcka åtgärder eller försummelser som kan föranleda ersättningsskyldighet mot bolaget, eller att ett förslag till dispositioner av bolagets vinst eller förlust inte är förenligt med aktiebolagslagen.

Som en del av en revision enligt god revisionsssed i Sverige använder vi professionellt omdöme och har en professionellt skeptisk inställning under hela revisionen. Granskningen av förvaltningen och förslaget till dispositioner av bolagets vinst eller förlust grundar sig främst på revisionen av räkenskaperna. Vilka tillkommande granskningsåtgärder som utförs baseras på vår professionella bedömning med utgångspunkt i risk och väsentlighet. Det innebär att vi fokuserar granskningen på sådana åtgärder, områden och förhållanden som är väsentliga för verksamheten och där avsteg och överträdelser skulle ha särskild betydelse för bolagets situation. Vi går igenom och prövar fattade beslut, beslutsunderlag, vidtagna åtgärder och andra förhållanden som är relevanta för vårt uttalande om ansvarsfrihet. Som underlag för vårt uttalande om styrelsens förslag till dispositioner beträffande bolagets vinst eller förlust har vi granskat om förslaget är förenligt med aktiebolagslagen.

Göteborg den 25 april 2019  
BDO Göteborg AB

Lennart Persson  
Auktoriserad revisor



# ÅRSSTÄMMA

Årsstämman äger rum tisdagen den 21 maj 2019 kl. 10:30 på Aludden Prövidore, Aspenäsvägen 12, 443 30 Lerum.

## ANMÄLAN

Aktieägare som önskar delta i årsstämman ska dels vara införd i den av Euroclear Sweden AB förda aktieboken senast onsdagen den 15 maj 2019, dels göra anmälan till bolaget per post under adress Oboya Horticulture Industries AB, Snickarevägen 2, 443 61 Stenkullen, per telefon 0708-80 30 42 eller genom e-mail till [info@oboya.se](mailto:info@oboya.se) senast kl. 12.00 onsdagen den 15 maj 2019. Vid anmälan ska namn, personnummer/organisationsnummer, adress, telefonnummer samt registrerat aktieinnehav uppges. Aktieägare som företräds genom ombud ska utfärda fullmakt för ombudet. Fullmakten bör i god tid före stämman insändas till bolaget på ovanstående adress.

Om fullmakten utfärdats av juridisk person ska bestyrkt kopia av registreringsbevis för den juridiska personen bifogas. Aktieägare som har sina aktier förvaltarregistrerade måste tillfälligt låta omregistrera aktierna i eget namn för att äga rätt att delta i stämman. Sådan registrering ska vara verkställd hos Euroclear Sweden AB onsdagen den 15 maj 2019. Det innebär att aktieägaren i god tid före denna dag måste underrätta förvaltaren härom.

## UTDELNING

Styrelsen föreslår att ingen utdelning lämnas för verksamhetsåret 2018.

# KONTAKTUPPGIFTER

## BOLAGEN I OBOYA HORTICULTURE-KONCERNEN

### MODERBOLAG

#### **Oboya Horticulture Industries AB**

Snickarevägen 2  
443 61 Stenkullen  
SWEDEN

Tel. +46-(0)302-244 80  
info@oboaya.com

[www.oboaya.se](http://www.oboaya.se)

### DOTTERBOLAG

#### **Oboya Horti Supplies AB**

Snickarevägen 2  
443 61 Stenkullen  
SWEDEN

Tel. +46-(0)302-244 80  
info@oboaya.com

#### **COFA Plastics AB**

Vretvägen 5  
Trångsunds Industriområde  
142 34 Skogås  
SWEDEN

Tel: 08-771 00 30  
[www.cofa.se](http://www.cofa.se)

#### **Oboya Danmark A/S**

Rørhaven 6  
7100 Vejle  
DENMARK

Tel. +45-(0)75 837 322  
Fax +45-(0)72 720 133  
sales@elmerprint.dk

#### **CombiPot Danmark ApS**

Slettensvej 55-61,  
5270 Odense N,  
DENMARK

Tel. +45 6318 6600  
Fax. +45 6318 6601  
info@combipot.dk

#### **VEFI A/S**

Nedre Eikervei 37 B  
3045 Drammen  
NORWAY

Tel.+47-(0)32 808 200  
Fax +47-(0)32 808 290  
marked@vefi.no

#### **VEFI Europa Sp.z o.o.**

Mazowiecka 1B  
96-100 Skierniewice  
POLAND

Tel. +48-(0)46 832 27 83  
Fax. +48-(0)46 832 52 00  
office@vefi.com

#### **Oboya Horticulture Poland Sp.z o.o.**

Ul.Sosnowa 7  
44 203 Rybnik  
POLAND

Tel.+48-(0)730 933 305  
office@oboaya.pl

#### **Oboya Horticulture Industries Hong Kong Limited**

20/F, Hang Bong Comm Ctr,  
Shanghai road 28  
Jordan  
HONGKONG, CHINA

Tel. +86-(0)532 88 13 8559  
Fax. +86-(0)532 8813 8586  
info@oboaya.cc

#### **Oboya Japan Ltd**

20/F, Hang Bong Comm Ctr,  
Shanghai road 28  
Jordan  
HONG KONG, CHINA

Tel. +86-(0)532 8813 8559  
Fax. +86-(0)532 8813 8586  
info@oboaya.cc

#### **Qingdao Oboya Commerce and Trade. Ltd**

2/F, Shanghai road No 17,  
Qingdao free trade zone  
266 400 Qingdao  
CHINA

Tel.+86-(0)532 8813 8559  
Fax.+86-(0)532 8813 8586  
info@oboaya.cc

#### **Qingdao Oboya Salome Packaging Co. Ltd**

Nr 45 Haibin road,  
Haibin Industrial Park, Jiaonan  
Qingdao  
CHINA

Tel. +86-(0)532 8813 8559  
Fax. +86-(0)532 8813 8586  
info@oboaya.cc

#### **Oboya China Ltd**

Nr 45 Haibin road,  
Haibin Industrial Park, Jiaonan  
Qingdao  
CHINA

Tel. +86-(0)532 8813 8559  
Fax. +86-(0)532 8813 8586  
info@oboaya.cc

#### **Qingdao Oboya Metal Products co. Ltd**

Nr 45 Haibin road,  
Haibin Industrial Park, Jiaonan  
Qingdao  
CHINA

Tel. +86-(0)532 8813 8559  
Fax. +86-(0)532 8813 8586  
info@oboaya.cc

#### **Suzhou Oboya Agricultural Technology co. Ltd**

4th Floor, Building 9  
No 60, Weixin Road  
Suzhou Industrial Park  
CHINA

#### **New World Metal Co. Ltd**

Hamlet 4  
Khanh Binh Village  
Tan Uyen District  
Binh Duong Province  
VIETNAM

Tel +84 650 365 3101

#### **Oboya Africa Ltd**

Bellaway Industrial Park, Godown 2  
1176-00521 Nairobi  
KENYA

Tel.+254 737 307737  
info@oboaya.co.ke



# ADDING VALUE TO YOUR CULTIVATION

PACKAGING • TROLLEY-DISPLAY • EQUIPMENT • POTS • LABELS • SUBSTRATES



**Oboya Horticulture Industries AB**

Snickarevägen 2 • 443 61 STENKULLEN  
0302-244 80 • [info@ooya.se](mailto:info@ooya.se) • [www.ooya.se](http://www.ooya.se)