

## Atsakingų asmenų patvirtinimas

Vadovaudamiesi Lietuvos Respublikos vertybinių popierių įstatymu ir Lietuvos banko valdybos nutarimu patvirtintomis Periodinės ir papildomos informacijos rengimo ir pateikimo taisyklėmis, mes, AB Akola group generalinis direktorius Darius Zubas ir finansų direktorius Mažvydas Šileika, patvirtiname, kad AB Akola group 2023–2024 finansinių metų devynių mėnesių neauditotos konsoliduotosios finansinės ataskaitos, parengtos pagal Tarptautinius finansinės atskaitomybės standartus, priimtus taikyti Europos Sąjungoje, atitinka tikrovę ir teisingai parodo AB Akola group bei visos įmonių grupės turtą, įsipareigojimus, finansinę būklę, pelną ir pinigų srautus, kad 2023–2024 finansinių metų devynių mėnesių konsoliduotajame tarpiniame pranešime yra teisingai nurodyta verslo plėtra ir veiklos apžvalga, bendrovės ir įmonių grupės būklė kartu su pagrindinių rizikų ir neapibrėžtumų, su kuriais susiduriama, aprašymu.

AB Akola group generalinis direktorius

Darius Zubas



2024 m. gegužės 22 d.

AB Akola group finansų direktorius

Mažvydas Šileika



2024 m. gegužės 22 d.



**AB Akola group**  
**2023–2024 finansinių metų**  
Konsoliduotasis tarpinis pranešimas

Už 9 mėn. laikotarpį, pasibaigusį 2024 m. kovo 31 d.

## Įžanga

AB Akola group (buv. AB „Linas Agro Group“) kartu su tiesiogiai ir netiesiogiai kontroliuojamomis valdomomis įmonėmis (toliau – pavaldžiosiomis įmonėmis) sudaro didžiausią Baltijos šalių žemės ūkio ir maisto gamybos įmonių grupę, vykdančią veiklą visoje maisto gamybos grandinėje.

Bendrovės valdomos įmonės gamina, ruošia ir parduoda žemės ūkio ir maisto produktus, tiekia prekes ir paslaugas žemdirbiams.

Pati Bendrovė atlieka tik valdymo funkciją ir prekybinės bei gamybinės veiklos nevykdo. Bendrovė filialų ir atstovybių neturi.

Šis tarpinis pranešimas parengtas vadovaujantis 2023–2024 finansinių metų devynių mėnesių veiklos rezultatais, o visi skaičiai pateikti 2024 m. kovo 31 d. būklei, jeigu nenurodyta kitaip.

Visi pranešime pateikti finansiniai duomenys yra apskaičiuoti pagal Tarptautinius finansinės atskaitomybės standartus, jeigu nenurodyta kitaip. Finansiniai rezultatai nėra audituoti.

AB Akola group dar gali būti vadinama Bendrove, o Bendrovė kartu su pavaldžiosiomis įmonėmis – Grupe.

Finansų direktorius

MAŽVYDAS ŠILEIKA

Tel. 0 619 19 403

E. p. m.sileika@akolagroup.lt

## Asmuo kontaktams

# 1. Pagrindiniai duomenys apie Bendrovę ir Grupę

Bendrovės pavadinimas	AB Akola group (AB „Linus Agro Group“ iki 2023-12-04)
Teisinė forma	Akcinė bendrovė
Įregistravimo data ir vieta	1995 m. lapkričio 27 d., Panevėžys
Juridinio asmens kodas	148030011
LEI kodas	529900UB9QON717IL030
PVM mokėtojo kodas	LT480300113
Juridinių asmenų registro tvarkytojas	Valstybės įmonė Registrų centras
Buveinės adresas	Subačiaus g. 5, LT-01302 Vilnius, Lietuva
Telefonas	+370 663 83888
Elektroninio pašto adresas	info@akolagroup.lt
Interneto svetainės adresas	www.akolagroup.lt
Atsiskaitomoji sąskaita	LT077044060002637111, AB SEB bankas, b. k.70440
ISIN kodas	LT0000128092
Akcijų prekybos kodas Nasdaq Vilnius	AKO1L
Finansinių metų pradžia	Liepos 1 d.

2024 m. kovo 31 d. AB Akola group turėjo:

**4 913**  
Darbuotojų

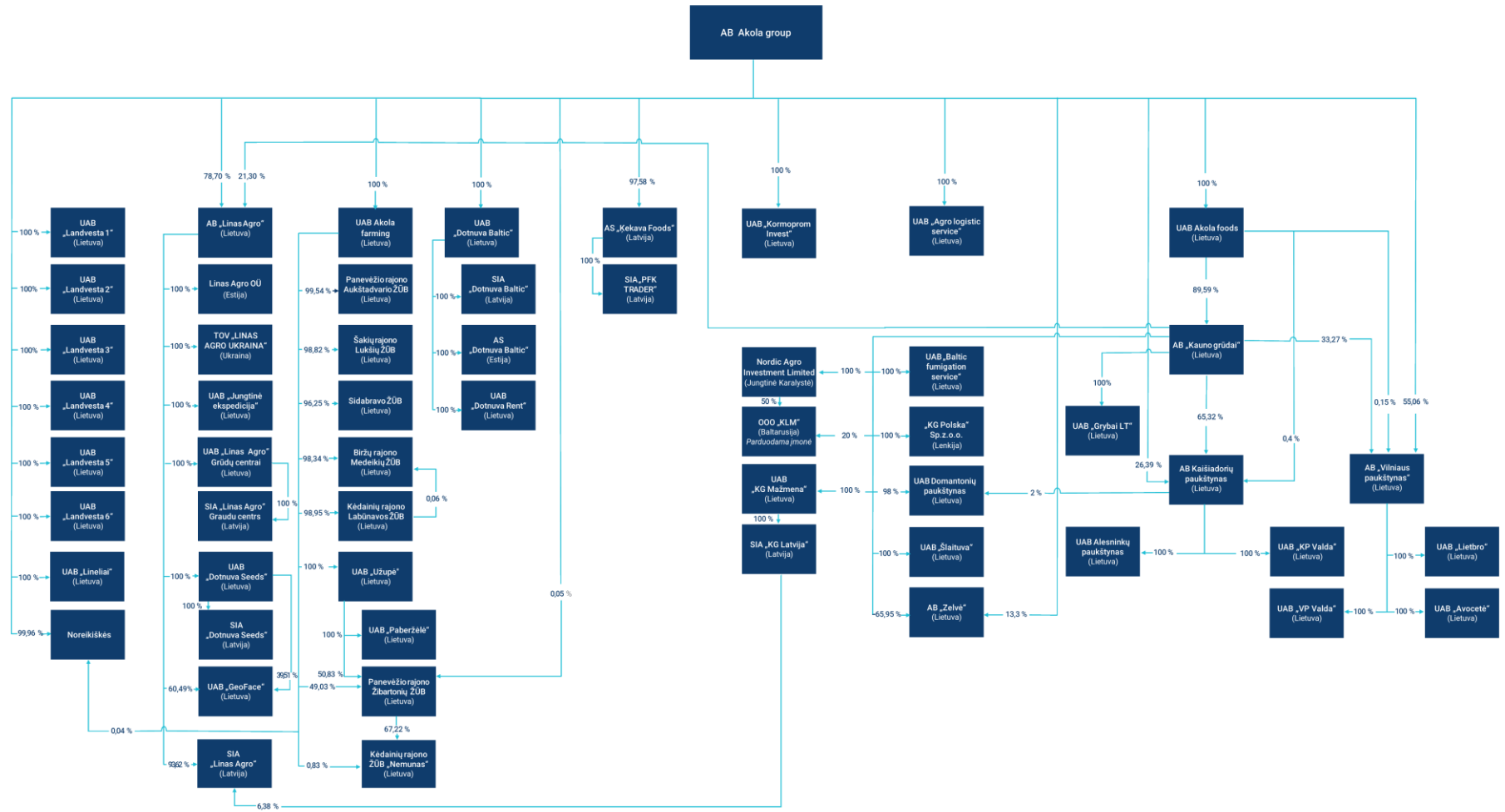
**63**  
Pavaldžiąsias  
įmones

**3**  
Asocijuotas  
įmones

# 1.1. Pavaldžiosios įmonės

2024-03-31 datai.

Į schemą neįtrauktos šios veiklos nevykdančios, asocijuotos ir (ar) likviduojamos įmonės: UAB „Gerera“ (100 % akcijų priklauso AB „Linus Agro“), UAB Akola poultry (100 % akcijų priklauso AB Akola Group), UAB Sunvesta (100 % akcijų priklauso AB Akola Group), likviduojama Linas Agro A/S (100 % akcijų priklauso AB „Linus Agro“), UAB „Kaišiadorių paukštyno mažmena“ (99 % akcijų priklauso UAB „Uogintai“ ir 1 % – AB Kaišiadorių paukštynas), KG Eesti OU (100 % akcijų priklauso AB „Kauno grūdai“), UAB „Uogintai“ (100 % akcijų priklauso AB Kaišiadorių paukštynas), Kooperatyvas „Baltoji plunksnelė“ (po 20 % pajų priklauso UAB „Domantonių paukštynas“, UAB „Lietbro“, AB „Zelvé“, UAB „Avocetė“ ir UAB Alesninkų paukštynas), KG Khumex B.V. (asocijuota įmonė, 50 % akcijų priklauso AB Akola group), KG Khumex Coldstore B.V. (asocijuota įmonė, po 25 % akcijų priklauso AB Kaišiadorių paukštynas ir AB „Vilniaus paukštynas“), UAB „OMG Bubble Tea“ (asocijuota įmonė, mažumos akcijų paketas priklauso AB Akola group.)



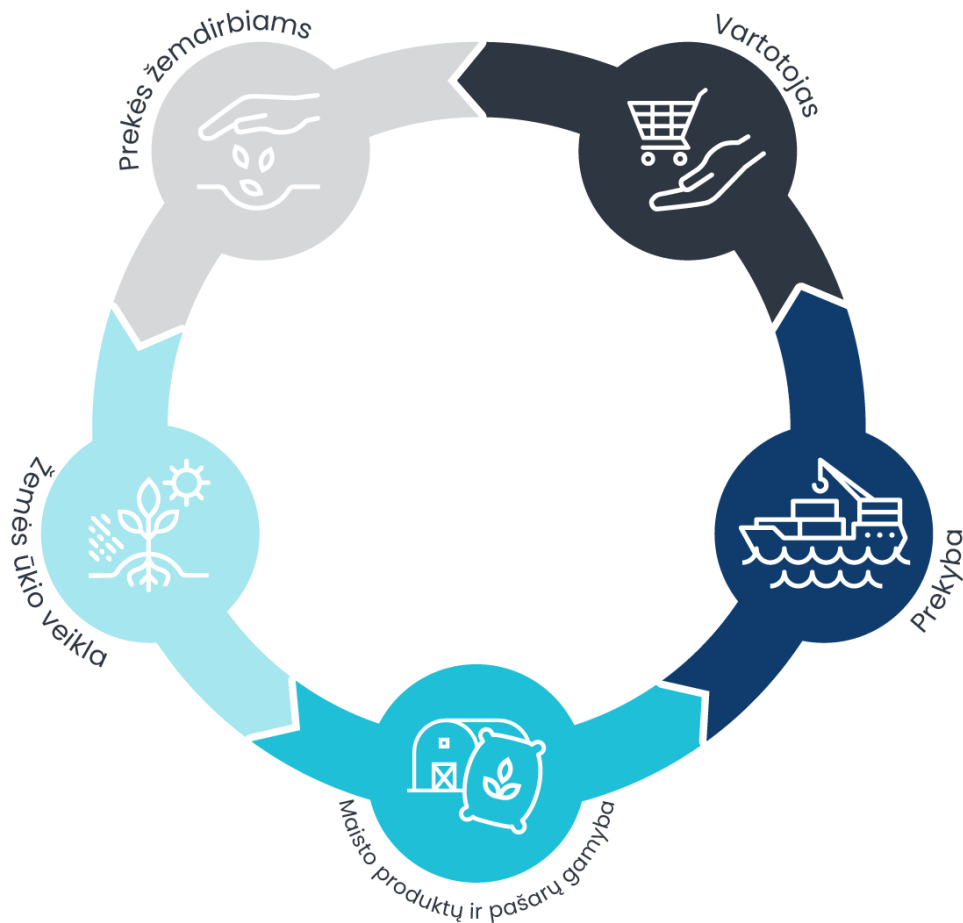
## 1.2. Grupės verslo modelis

Pagrindiniai Grupės gaminami ir parduodami produktai yra grūdai, aliejinės sėklos, pašarai ir žaliavos jiemis, pienas, paukštiena ir jos gaminiai, miltai ir jų produktai, greito paruošimo ir vartojimui paruošti produktai, naminių gyvūnų édalas, veterinarinės farmacijos prekės bei prekės žemdirbiams.

Gamybos grandinė „nuo lauko iki stalo“ leidžia patiems apsirūpinti žaliava, užtikrina procesų atsekamumą ir gaminamų produktų kokybę.

Grupė siekia būti geriausių žemdirbių partnerių trejetuke visose Baltijos šalyse, turėti tvarų žemės ūkio verslą, tai pat tapti labiau matoma tarptautinėje rinkoje kaip visaverčio ir įvairaus maisto gamintoja.

Nuo 2023–2024 finansinių metų pradžios Grupės veikla skirstoma į keturis veiklos segmentus: „Partnerystė su ūkininkais“, „Maisto gamyba“, „Ūkininkavimas“ bei „Kiti produktai ir paslaugos“.




## Vieta maisto vertės grandinėje

- Didžiausia žemės ūkio verslo ir maisto gamybos Grupė Baltijos šalyse.
- Vienas didžiausių lietuviškų grūdų eksportuotojų Lietuvoje ir Latvijoje.
- Didžiausias paukštienos gamintojas Lietuvoje ir Latvijoje.
- Stambus pieno gamintojas Lietuvoje, turintis efektyviausius pieno ūkius.
- Vienas iš prekių žemdirbiams – sertifikuotos sėklos, trąšų, augalų priežiūros priemonių bei žemės ūkio technikos – tiekimo lyderių Lietuvoje.
- Greito paruošimo produktų gamybos lyderis Baltijos šalyse.

Pajamos  
**2,0**  
Mlrd. Eur

2022–2023 finansinių metų duomenys



## 2.1. Finansiniai rodikliai

tūkst. Eur, jei nenurodyta kitaip	2019–2020 9 mėn.	2020–2021 9 mėn.	2021–2022 9 mėn.*	2022–2023 9 mėn.	2023–2024 9 mėn.
Parduota prekių tonomis	1 669 220	2 382 056	2 889 756	2 687 031	2 362 766
Pajamos	475 884	711 629	1 347 878	1 500 359	1 124 439
Bendrasis pelnas	27 137	29 235	102 422	113 119	103 720
EBITDA	11 835	17 074	65 745	61 202	45 724
EBITDA (eliminuojant FAS 16 įtaką)	10 179	15 341	63 762	56 462	40 415
Veiklos pelnas (nuostolis)	2 884	5 053	39 344	40 464	25 003
Pelnas prieš mokesčius (EBT)	668	2 985	31 948	29 032	10 679
Grynasis pelnas	716	2 553	26 319	24 895	9 148
RMI koreguota grynoji finansinė skola /EBITDA	n.d.	n.d.	0,4	1,7	4,5

\* Siekiant užtikrinti tikslesnį veiklos atvaizdavimą, Bendrovė peržiūrėjo metodiką, atskirose ir konsoliduotose finansinėse ataskaitose priskiriant valiutų kursų pasikeitimo nuostolius ir (arba) pelną finansinės veiklos rezultatui, todėl lyginamojo 2021–2022 m. periodo EBITDA, veiklos pelno ir susiję rodikliai buvo pakoreguoti.

\*\* Neįtraukiamas per ataskaitinį laikotarpį parduoto biologinio turto (pasėlių) savikainoje apskaitytas ir su praėjusiu ataskaitiniu laikotarpiu susijęs nusidėvėjimas, siekiantis 2 540 tūkst. eurų. (2 362 tūkst. eurų 2022–2023 finansiniais metais, 2 156 tūkst. eurų 2021–2022 finansiniais metais ir 2 011 tūkst. eurų 2020–2021 finansiniais metais); kitiems palyginamiesiems laikotarpiams tokio nusidėvėjimo įtaka nebuvo reikšminga).

## Naudojamų sąvokų paaiškinimas

EBITDA	Veiklos pelnas, neatskaičius ilgalaikio turto nusidėvėjimo, amortizacijos ir vertės sumažėjimo sąnaudų.
Veiklos pelnas	Pelnas, neatskaičius investicinės ir finansinės veiklos grynąja verte ir pelno mokesčio.
Pelnas prieš mokesčius (EBT)	Pelnas, neatskaičius pelno mokesčio
RMI koreguota grynoji finansinė skola	Grynoji finansinė skola atėmus 90 proc. atitinkamo laikotarpio greitai parduodamų atsargų

AB Akola group trečiojo 2023–2024 finansinių metų ketvirčio konsoliduotos pajamos per metus nesikeitė ir buvo 366 mln. Eur. Bendrasis trečiojo ketvirčio pelnas didėjo nuo 6 mln. Eur iki 27 mln. Eur, o veiklos pelnas siekė 1 mln. Eur, jei palyginti su pernykščiu 19 mln. Eur veiklos nuostoliu. Grynasis nuostolis buvo 4 mln. Eur, palyginus su 20 mln. Eur grynuoju nuostoliu, gautu per atitinkamą praėjusių metų laikotarpį.



## 2.2. Apžvalga

### Maisto ir kitų resursų kainų įtaka Grupės veiklai

Skirtingų Grupės segmentų veikloje tiek maistinių, tiek ir nemaistinių kainų kintamumas turi reikšmingos įtakos ne tik uždirbant pajamas, bet ir suvaldant sąnaudas. Reikšmingiausia tiesioginė kainų pokyčių įtaka Grupės segmentuose pasireiškia šių kategorijų veikloje:

Veiklos segmentai	Veiklos kategorija	Kainos					
		Grūdai, aliej. sėklos, pašarų komponentai	Pienas	Mėsa	Energetikos ištekliai	Industriiniai metalai	Skolinto kapitalo kaina
Partnerystė su ūkininkais	Grūdų saugyklų bei logistikos paslaugos				•		
	Prekyba grūdais ir aliejinėmis sėklomis	•					•
	Pašarų verslas	•			•		
	Sėklų, augalų apsaugos priemonių, trąšų tiekimas žemdirbiams	•			•		•
	Žemės ūkio technikos, atsarginių dalių, serviso bei nuomos paslaugų teikimas žemdirbiams				•	•	•
	Kitos paslaugos ūkininkams					•	
Ūkininkavimas	Javų, rapsų, cukrinių runkelių bei kitų kultūrų auginimas	•			•		
	Pieno gamyba ir mėsinių galvijų auginimas	•	•	•			
Maisto gamyba	Paukštininkystės verslas	•		•	•		
	Greitai paruošiamų produktų gamybos verslas	•			•		
	Miltų ir jų mišinių, džiūvėsėlių bei paniruočių gamybos verslas	•			•		
Kiti produktai ir paslaugos	Prekyba veterinariniais preparatais, naminių gyvūnų ėdalo gamyba, kt.	•			•		

• - Reikšminga įtaka

## 2024–2025 m. derliaus ankstyvosios indikacijos

Per devynis 2023–2024 finansinių metų mėnesius Grupės įmonių veiklos rezultatams didelės įtakos turėjo besimaterializuojančio 2023–2024 m. ir ankstyvosiomis prognozėmis grįsti 2024–2025 m. grūdų ir aliejinių sėklų derliaus lūkesčiai:

### 2024–2025 m. ankstyvosios indikacijos:

- kol kas remiantis pereinamojo laikotarpio pasėlių būklės vertinimais, 2024–2025 m. derliaus indikacijose išlieka daug jautrumo; remiantis naujausiais Tarptautinės grūdų tarybos (IGC) duomenimis, pasauliniai **grūdų derliaus** kiekiai turėtų pasižymėti dar vienais rekordiniais metais, atnešiančiais 2 322 mln. tonų derliaus palyginti su 2 301 mln. tonų prognoze 2023–2024 metais;
  - manoma, jog kiekiai užauginti pagrindinėse **kviečius** kultivuojančiose šalyse (Europa, JAV, Rusija, Kinija, Indija) kartu sudėjus, viršys 2023–2024 metų rezultatus; numatomas **Rusijos** kviečių derlius bus reikšmingai paveiktas itin sausų balandžio mėn. orų pietinėje šalies dalyje bei stiprių šalnų kitose vietovėse; visgi manoma, jog šios ataskaitos rengimo metu, blogiausia padėtis jau yra praėjusi – numatomi derliaus rodikliai išlieka vis dar labai solidūs, užtikrinantys ir tolesnį šalies dominavimą pasaulinėse kviečių eksporto rinkose; nepaisant sumažėjusių kviečių pasėlių plotų **JAV** (lyginant su praėjusiais metais), grūdų būklė atrodo gera ir JAV Žemės Ūkio departamentas (USDA) prognozuoja didžiausią numatomą kviečių derlių per paskutinius penkerius metus; tikėtinas augimas ir būsimois metais **Kinijos** kviečių rezultatuose dėl palankių vyriausybės paramos programų ir patobulėjusių žemės ūkio praktikų; **Europos šalys** 2024–2025 metų derliui apsėjo mažesnius kviečių plotus ir, remiantis analitikų įžvalgomis, šiuo metu skirtingų regionų perspektyvos skiriasi: besitęsiantys lietūs Prancūzijoje ir Didžiojoje Britanijoje padidino didelių derliaus nuostolių tikimybę, kai tuo tarpu Vokietijai, Lenkijai ir Ispanijai saikingai drėgnų ir šiltų orų kombinacija turėtų atnešti gerus rezultatus;
  - nors pagrindinių informacijos šaltinių kukurūzų derliaus vertinimas kiek skiriasi, bendrai tikimasi panašių į 2023–2024 m. produkcijos kiekių; pozityvios indikacijos dėl Europos, Kinijos ir Brazilijos rezultatų kontrastuoja su silpnaisiais įverčiais JAV ir Argentinai (mažesni pasėlių plotai);
- pasaulinio **aliejinų augalų sėklų** derliaus rezultatai, panašūs, taip pat turėtų pasiekti naują rekordą – 687 mln. tonų (lyginant su 658 mln. tonų 2023–2024 m.), didžiąja dalimi dėka:
  - ir toliau augančio sojos pupelių derliaus lūkesčio, pagrįsto prognozuojamo produkcijos kiekio didėjimo JAV, Pietų Afrikoje, Argentinoje ir Brazilijoje;
  - prognozuojamo sąlyginai stabilaus aukšto aliejingumo sėklų (rapsų ir saulėgrąžų) derliaus iš pagrindinių tiekiančių šalių (ES, Kanados, Kinijos, Ukrainos ir kt.) kartu sudėjus;
- grūdų ir aliejinių sėklų **vartojimas** jau kurį laiką skatinamas susinormalizavusių derliaus kainų (lyginant su 2022 m. aukštumomis); tik kviečių suvartojimas prognozuojamas mažesnis nei rekordinis ankstesnio sezono kiekis, daugiausia dėl sumažėjusio pašarų naudojimo (ES, Indija ir kt.), tuo tarpu pasaulinis kukurūzų suvartojimas prognozuojama bus rekordinis; numatomas pasaulinis sojų pupelių suvartojimo augimas dėl didesnės gretutinių sojos produktų paklausos pašarų, maisto ir biokuro sektoriuose;

- prognozės pasauliniam grūdų **atsargų lygiui** vis dar labai netvirtos ir įvairiuose šaltiniuose skiriasi, tačiau grūdų atsargų ir suvartojimo santykis yra žemiausias netgi nuo 2012–2013 m., iliustruojant vartojimo, viršijančio gamybą, prognozes; visiškai priešingos tendencijos matomos aliejinių augalų sėklų atsargose dėka prognozuojamų didesnių sojų pupelių derlių Brazilijoje ir JAV;
- 2024 m. balandžio – gegužės mėnesiais buvo matomas kviečių **kainų** atsigavimas po beveik dvejus metus stebėto kainų kritimo nuo aukščiausio taško 2022 m. kovą, tam daugiausia įtakos turėjo susirūpinimas blogais orais (Rusija, ES); taip pat potvyniai Brazilijoje (Rio Grande do Sul) 2024 m. gegužę sukėlė nemažai iššūkių kviečių ir sojų pupelių gamyboje, atitinkamai paveikdami abiejų kultūrų kainas; geopolitiniai veiksniai, karo veiksmai Ukrainoje, neramumai Izraelyje ir kituose karštuosiuose taškuose, neabejotinai ir toliau turės reikšmingos įtakos kainos svyravimuose, tačiau artimiausiais mėnesiais rinka ypač budriai seks ir orų prognozes bei jų įtaką pasėliams.
- Anot neoficialių ūkių bei analitikų duomenų, **preliminari prognozė** leidžia tikėtis bendrojo kviečių pasėlių ploto mažėjimo **Lietuvoje**, rapsų pasėlių plotai tuo tarpu turėtų išlikti nepakitę; tiek dėl sumažėjusių pasėlių plotų, tiek dėl galbūt vidutinio derlingumo, Lietuvos kviečių derlius tikėtina gali būti mažesnis už ilgalaikį vidurkį, atitinkamai rapsų derliaus prognozės optimistiškesnės.

Greta GRŪDŲ IR ALIEJINIŲ SĖKLŲ rinkos tendencijų, kurios didesniu ar mažesniu mastu turi įtakos daugumai Grupės vykdomų veiklų, žemiau aprašomos ir kitų esminių pozicijų, tokių kaip AUGALINIS ALIEJUS, PIENAS, PAUKŠTIENA, ENERGIJOS kainų aktualijos:

- **augalinis aliejus** – nors pastaruoju metu buvo prekiaujama palyginti žemesnėmis kainomis, stebimos skirtingos tendencijos tarp įvairių aliejaus kategorijų; palmių aliejaus kainos judėjo mažėjimo kryptimi dėl gausios pasiūlos, tačiau saulėgrąžų ir rapsų aliejaus kainose stebėtas teigiamas pokytis, daugiausia dėl susirūpinimo žeminių rapsų būkle ES;
- **energetika** – **gamtinių dujų** kainos ES išliko palankios, o pastarųjų likutis baigiantis žiemos sezonui ES saugyklose buvo istoriškai aukštas (apie 60% užpildymas); tačiau nuogaštavimai dėl galimai šaltos 2024-2025 žiemos bei besibaigiančio Rusijos gamtinių dujų tranzito susitarimo (per Ukrainos teritoriją) sukuria erdvės kainų augimo potencialui; pastaruoju metu didėjančios viltys dėl paliaubų Gazos ruože šiek tiek „atvėsino“ įkaitusias **žaliavinės naftos** kainas; vis dėlto pasauliniai lūkesčiai dėl mažėsiančių palūkanų normų bei atsistatančio vartojimo, pastaruoju metu sumažėjusios JAV atsargos ir netikrumas dėl OPEC+ gavybos politikos neleis išvengti būsimo kainų nepastovumo; nors ir su pasitaikančiomis išimtimis, tačiau stebimas bendras vietos **elektros** kainų mažėjimas laikotarpiu nuo 2023 m. pabaigos iki 2024 m. pradžios;
- 2024 m. pradžioje **žaliavinio pieno** kainos Baltijos šalyse buvo šiek tiek aukštesnės palyginti su tuo pačiu laikotarpiu praėjusiais metais, tačiau jos toli gražu neprilygo 2022 m. kainų aukštumoms ir buvo gerokai mažesnės už kainas kitose ES valstybėse narėse, iliustruojant nedidelei, tačiau didelės konkurencijos, rinkai būdingas tendencijas; Lietuvoje kalendorinių 2024 m. I-ąjį ketvirtį kainos buvo apie 7 proc. aukštesnės lyginant su I-uoju 2023 m. ketvirčiu, tačiau ateinančių mėnesių prognozės išlieka niūrios (žr. grafiką „Bazinių rodiklių pieno supirkimo kainos Lietuvoje“);

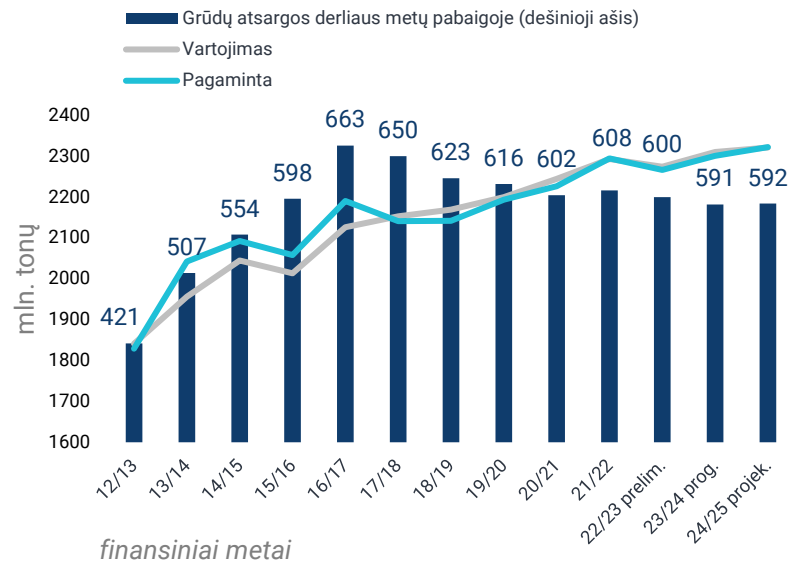
## Kitų esminių pozicijų kainų aktualijos

Duomenys - naujausios Tarptautinės grūdų tarybos (angl. IGC) (2024 m. balandžio 18 d.), Jungtinių Valstijų žemės ūkio departamento (USDA) (2024 m. gegužės 10 d.), Jungtinių Tautų Maisto ir žemės ūkio organizacijos (FAO) (2024 m. gegužės 3 d.), Baltijos statistikos tarnybų indikacijos, o taip pat ir neoficialūs grūdų supirkėjų, eksportuotojų pareiškimai.

- vidutinės **paukštienos** kainos pastaruosiu metu buvo geros – kainos skirtumas tarp gana stabilios skerdenos kainų vidurkio Europoje ir brangesnių viščiuko dalių kainų išliko priimtinas (žr. toliau pateiktą grafiką „Šviežios filė mėsos kainos svyravimai Lenkijoje“, iliustruojantį pelningiausio vištienos produkto kainas). Visgi, konkurencinė aplinka Europoje išlieka įtempta. Nepaisant pastaruosiu metu sumažėjusios vidaus perprodukcijos Europoje (2024 m. prognozuojama 8 proc., palyginti su 14 proc. 2020 m.), tiekimas palaipsniui atsistato (Vakarų Europos šalyse auginimo kiekiai stabilizavosi, tačiau Rytų Europos šalys, tokios kaip Lenkija, ir toliau didina auginimo apimtį) dėl grįžtančio sektoriaus pelningumo atpigus pašarui ir matant sąlyginai aukštas kitos mėsos pardavimo kainas;
- pastaruosius dvejus metus centrinių bankų nuoseklaus palūkanų didinimo programa lėmė išaugusius įmonių investicijų ir apyvartinių lėšų finansavimo kaštus; tačiau pozityviai skamba beveik 100 proc. tikimybės prognozės rinkoje, jog ECB pirmą kartą mažins palūkanų normas jau 2024 m. birželį, tikintis, jog ateinančiais finansiniais metais Grupės įmonių **skolinto kapitalo** išlaidos mažės.

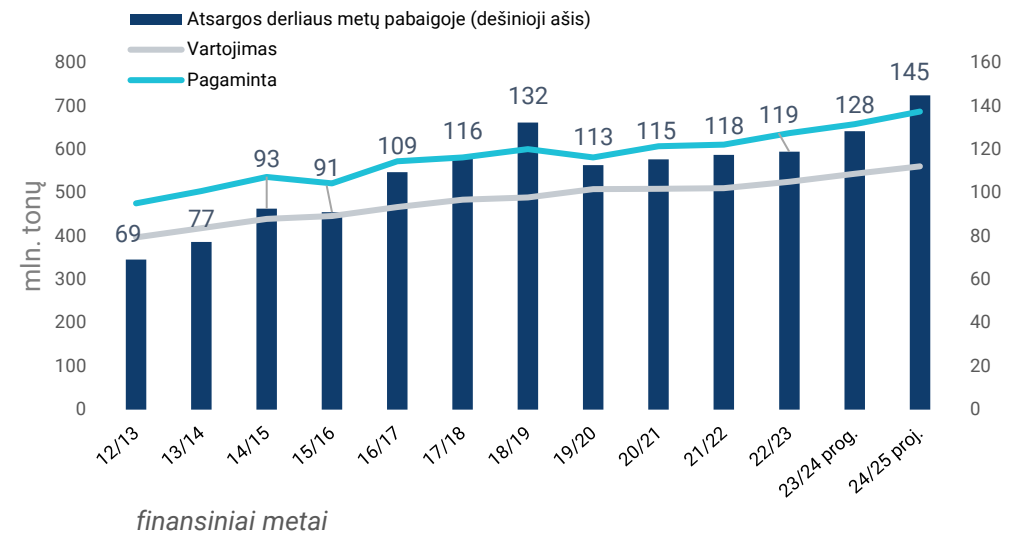
## Pasaulinis grūdinių kultūrų derlius

Tarptautinės grūdų tarybos IGC duomenys

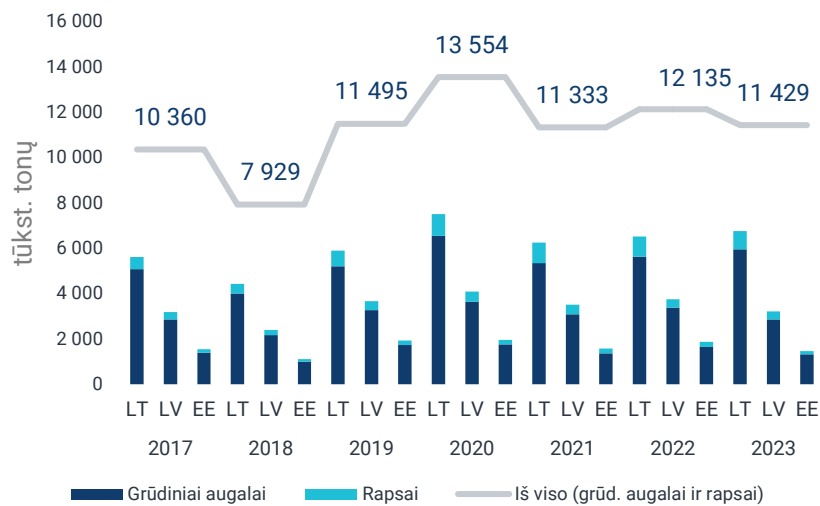


## Pasaulinis aliejinių sėklų derlius

Jungtinių Valstijų žemės ūkio departamento duomenys

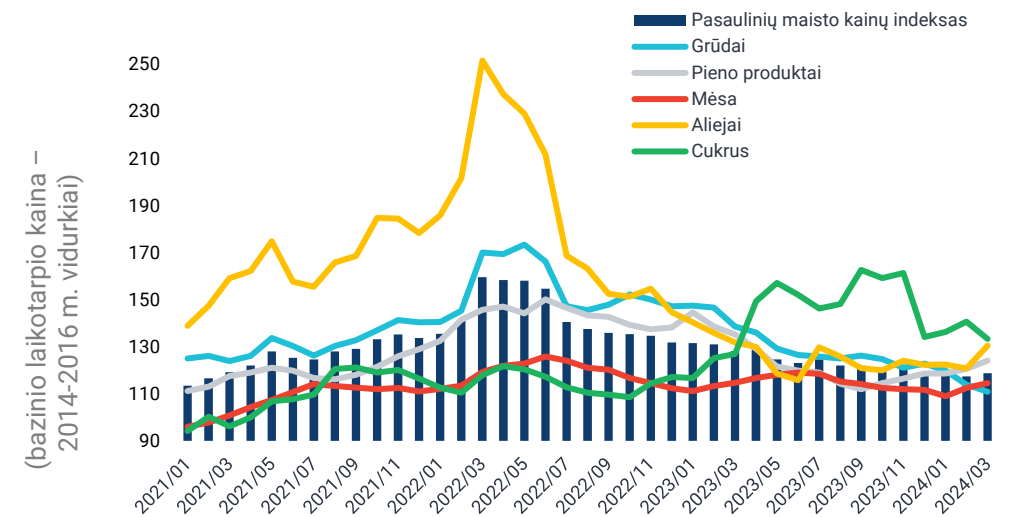


## Grūdų ir rapsų derlius Baltijos šalyse



## Pasaulinių maisto kainų dinamika 2021-2024 m.

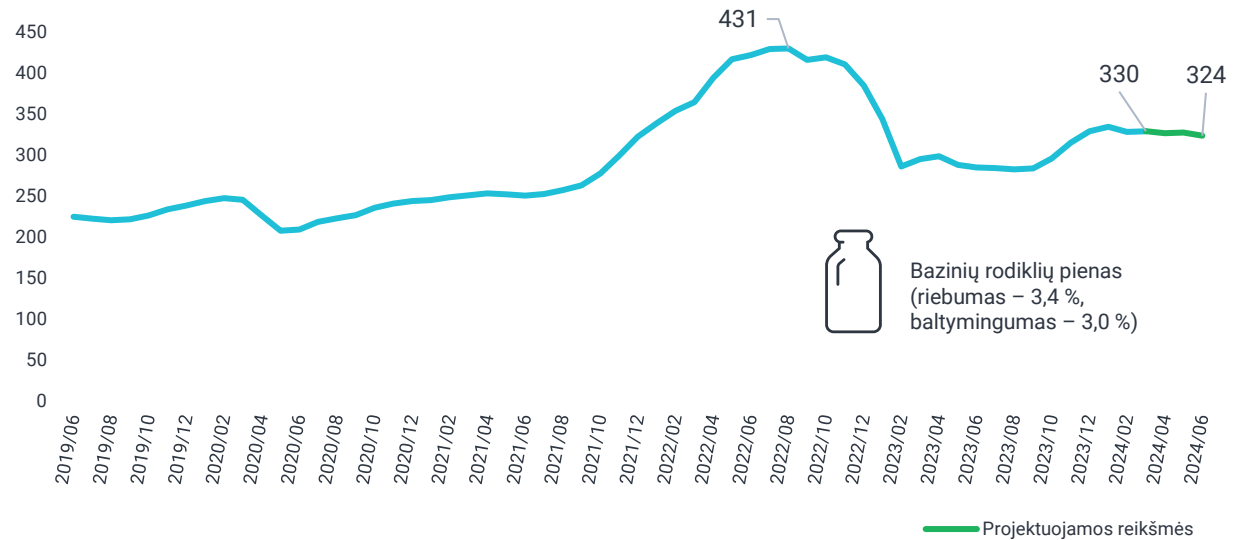
Duomenys: Jungtinių Tautų Maisto ir žemės ūkio organizacija



## Bazinių rodiklių pieno supirkimo kainos Lietuvoje

Duomenys:

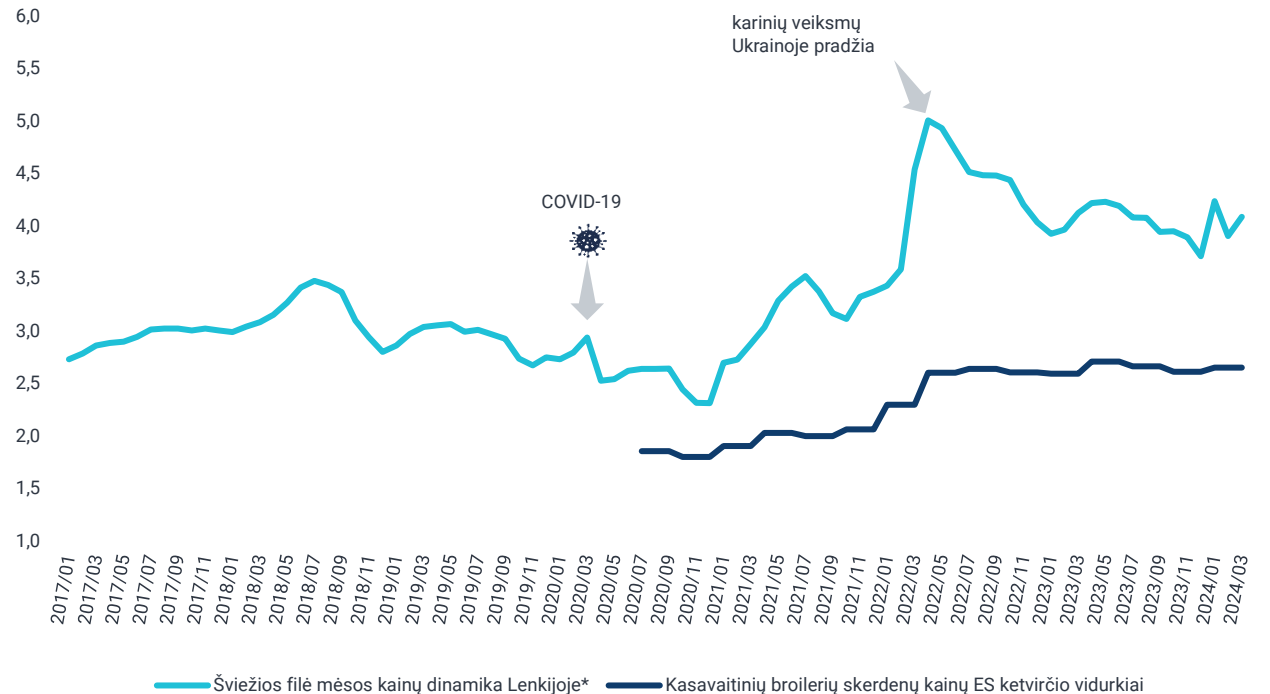
VĮ Žemės ūkio informacijos ir kaimo verslo centras (ŽŪIKVC)



## Šviežios filė mėsos kainos svyravimai Lenkijoje\*

Duomenys: Lenkijos Žemės ūkio ir kaimo plėtros ministerija.

Lenkija – viena pagrindinių paukštienos eksportuotojų, pagaminanti apie 20 proc. ES paukštienos.



## 2.3. Segmentų veiklos rezultatai

2023–2024 finansinių metų pradžioje Bendrovės vadovybė peržiūrėjo Grupės veiklų segmentavimo principą ir supaprastino struktūrą, ją geriau pritaikydama Grupės strateginės vizijos įgyvendinimo įvertinimui, pabrėždama veiklų žiedišumą. Pagrindinis pokytis – ankstesnių segmentų „Grūdai, aliejinės sėklos ir pašarai“ bei „Prekės ir paslaugos žemdirbiams“ apjungimas į vieną segmentą, naujai pavadintą „Partnerystė su ūkininkais“, taip koncentruotai apžvelgiant visos veiklos, susijusios su ūkininkais, tačiau neapimant pačio ūkininkavimo, rezultatą (grūdų supirkimas, elevatorių veikla ir logistika, prekyba grūdais, aliejinėmis sėklomis, Grupės įmonių pagamintomis sėklomis, kombinuotaisiais pašarais bei premiksais, taip pat prekyba įvairiomis žaliavomis, trąšomis, augalų apsaugos priemonėmis, mikroelementais, žemės ūkio technika, atsarginėmis dalimis, taip pat technikos nuomos ir serviso, įrangos instaliavimo projektų paslaugų teikimas ūkininkams). Kiti segmentai, apart neženkliai pasikeitusio pavadinimo, išliko nepakitę.

Siekiant geriau suprasti segmentavimo pokytį, kviečiame susipažinti su Grupės 2023–2024 finansinių metų tarpinėse 9 mėn. finansinėse ataskaitose, 4 pastaboje „Informacija pagal segmentus“ pateiktu aprašu; taip pat pateikiame ir istorinius Segmentų veiklos pelno (nuostolio) duomenis, modeliuotus pritaikant naująjį segmentavimo metodą praeitės rezultatams:

### Segmentų veiklos pelnas (nuostolis)

tūkst. Eur	2020–2021 9 mėn.	2021–2022 9 mėn.*	2022–2023 9 mėn.	2023–2024 9 mėn.
Partnerystė su ūkininkais („Grūdai, aliejinės sėklos ir pašarai“ bei „Prekės ir paslaugos žemdirbiams“)	7 486	49 437	39 306	19 205
Maisto gamyba („Maisto produktai“)	-1 583	-7 001	1 781	12 422
Ūkininkavimas („Žemės ūkio produktų gamyba“)	1 443	554	2 801	-7 001
Kiti produktai ir paslaugos („Kitos veiklos“)	-2 293	-3 646	-3 424	377

PASTABA: skliausteliuose pateiktos nuorodos į iki 2023-2024 finansinių metų taikytą veiklų segmentavimą.

\* Siekdama užtikrinti tikslesnį veiklos atvaizdavimą, Bendrovė peržiūrėjo metodiką, atskirose ir konsoliduotose finansinėse ataskaitose priskiriant valiutų kursų pasikeitimo nuostolius ir (arba) pelną finansinės veiklos rezultatui, todėl lyginamojo 2021–2022 m. periodo veiklos pelno rodikliai buvo pakoreguoti

## Partnerystė su ūkininkais nuo 1991

Generuojama grupės pajamų dalis

75%

Pajamos, tūkst. Eur	846 838
Bendrasis pelnas, tūkst. Eur	64 298
Veiklos pelnas, tūkst. Eur	19 205



Pagrindinė eksporto prekė– lietuviški ir latviški kviečiai

**605** tūkst. tonų grūdų ir kitų žemės ūkio žaliavų saugojimo talpos

**296** tūkst. tonų saugojimo pajėgumai uostuose

**12** Mažmeninių parduotuvių pašarams

**288** tūkst. tonų metinis kombinuotų pašarų gamybinis pajėgumas nuosavoje gamykloje Lietuvoje (Kaunas, Alytus)

**6** tūkst. tonų metinis premiksų gamybinis pajėgumas nuosavoje gamyklose Lietuvoje (Kaunas)

**30** tūkst. tonų – bendras metinis sėklų ruošimo fabriko pajėgumas

**187** tūkst. tonų – sėklų, trąšų ir augalų apsaugos priemonių sandėliavimo talpos

**16** Prekybos taškų

**13** Technikos serviso taškų

- Grūdų saugyklų bei logistikos paslaugos
- Prekyba grūdais, aliejinėmis sėklomis bei žaliavomis
- Pašarams
- Pašarų gamyba bei prekyba jais
- Nuosavo ar nuomojamo nekilnojamojo turto nuoma ir valdymas
- Sėklų paruošimas nuosavame sėklų paruošimo fabrike
- Sėklų, augalų apsaugos priemonių, trąšų tiekimas žemdirbiams
- Naujos ir naudotos žemės ūkio technikos, atsarginių dalių bei serviso paslaugų teikimas žemdirbiams
- Grūdų valymo, džiovavimo ir sandėliavimo kompleksų bei gyvulininkystės fermų įrengimas
- Programinės įrangos kūrimas
- Gerai žinomų tarptautinių prekių ženklų atstovavimas

## Veikiančios įmonės

Lietuvoje: AB „Linus Agro“, UAB „Linus Agro“ Grūdų centrai, UAB „Jungtinė ekspedicija“, AB „Kauno grūdai“, UAB „KG Mažmena“, UAB „Agro logistic service“, UAB „Geoface“, UAB „Dotnuva Baltic“, UAB „Dotnuva Rent“, UAB „Dotnuva Seeds“.

Latvijoje: SIA „Linus Agro“, SIA „Linus Agro“ Graudu centrs, SIA „KG Latvija“, SIA „Dotnuva Baltic“, SIA „Dotnuva Seeds“.

Kitose šalyse: TOV „LINAS AGRO UKRAINA“ (Ukraina), KG Polska Sp. zo.o. (Lenkija), OOO „KLM“ (Baltarusija)\*.

\*Parduodama įmonė

## Atstovaujami gamintojai, prekių ženklai

**Žemės ūkio technika, atsarginės dalys, grūdų valymo, džiovavimo ir sandėliavimo kompleksų bei gyvulininkystės fermų įranga** - „Kverneland“, „Cimbria“, „Quicke“, „Case IH“, „Einbock“, „Bin“, „Agrifac“, „Siloking“, Shaffer“, „Swimer“, „Boumatic“, „Arška“, „Mandam“, „Agrisem“, „MacDon“, „Laumetris“, „Wielton“, „Jeantil“, „Kongskilde“, „Symaga“, „Pellon“, „Roka“, „Spinder“, „CMP Impianti Srl“, „Champion“, „Field Bee“, „UMEGA“, „Rotar“. **Reguliuojamo drenažo sistema** „Ekodrena“. **Sėklos, augalų apsaugos priemonės, trąšos** - „Syngenta“, „Adama“, „Rapool“, „Yara“, „Ekoplón“, „Novagra“, „Nando“, „Haifa“, „Daymsa“, „Agritechno“, „OCP“ / „Helm“, „Granmax“, „UHB Agro“, „Rosier“, „Achema“, „LV Agro“, „BASF“, „Corteva“, „Bayer“, „Nufarm“, „KWS“, „Agronutrition“, „Van Iperen“, „Sicit GROUP“, „IKAR“, „Tracegrow“, „Nordkalk“.

## Sertifikatai



UAB „Dotnuva Baltic“, SIA „Dotnuva Baltic“ bei AS „Dotnuva Baltic“ yra prisijungusios prie „Case IH“ tarptautinio kokybės tinklo „Red Excellence“, kuris vienija Europoje „Case IH“ prekės ženklą atstovaujančias įmones. UAB „Dotnuva Baltic“ taip pat turi kvalifikacijos atestatą, suteikiantį teisę būti ypatingų statinių statybos rangovu.

## Nuosavi prekių ženklai



linas agro





Partnerystė su ūkininkais

## Grūdų saugyklų bei logistikos paslaugos

Prie šios veiklos priskiriamas grūdų paruošimas grūdų saugyklose (valymas, džiovinimas, saugojimas, perkrovimas) ir logistikos paslaugos. Grupės įmonių elevatoriai veikia Lietuvoje (19) ir Latvijoje (5). Pagrindinės šio verslo savikainos dedamosios yra žmogiškųjų resursų, energetikos, transporto kaštai, reikšmingos įtakos kategorijos pelningumui taip pat turi vietos derliaus kiekis ir kokybė, elevatorių tinklo išdėstymas, ūkininkų turima infrastruktūra.

Ataskaitiniu laikotarpiu:

- lyginant su praėjusiais metais, į Grupės **elevatorius** Lietuvoje ir Latvijoje buvo pristatytas panašus grūdų kiekis; derliaus nuėmimo laikotarpis išsitęsė dėl drėgnų orų, atitinkamai ir derliaus nuėmimo laikotarpio pradžioje pristatomi grūdai buvo drėgnesni nei įprastai; pastarieji faktoriai sudarė sąlygas generuoti daugiau pajamų iš džiovinimo paslaugų teikimo, o taip pat ir sklandžiau suvaldyti į elevatorius pristatomų grūdų srautus, efektyviau naudoti turimą geležinkelių vagonų parką; paskutiniaisiais ataskaitinio laikotarpio mėnesiais grūdų pristatymo intensyvumas buvo lėtesnis nei įprastai, daugiausia dėl žemų kviečių supirkimo kainų;
- nors grūdų saugojimo pajamos išliko gana stabilios, Grupės elevatorių generuotos pardavimo pajamos augo dėl papildomai suteiktų paslaugų (daugiausia grūdų džiovinimo); energijos kaštai išliko proporcingi veiklos apimčiai, tačiau infliacinės nuotaikos buvo jaučiamos darbo užmokesčio išlaidų eilutėje; nepaisant to, kategorijos bendrojo pelningumo marža atitiko praėjusių metų 9 mėnesių pelningumo rodiklius.

Grūdų saugyklų bei logistikos paslaugos	2022–2023 9 mėn.	2023–2024 9 mėn.	Pokytis, %
Priimtų grūdų kiekis, tūkst. t, iš jų:	809 370	790 140	-2,4
kviečiai, proc.	74	75	↑
rapsai, proc.	14	14	-
miežiai, proc.	6	6	-
Pajamos, tūkst. Eur	9 526	12 497	31,2
Bendrasis pelnas (nuostolis), tūkst. Eur	8 424	11 102	31,8

Partnerystė su ūkininkais

## Prekyba grūdais ir aliejinėmis sėklomis

„Grūdais“ vadinami kviečiai, miežiai, kukurūzai ir kai kurios kitos grūdų rūšys, o „Aliejinėmis sėklomis“ vadinami rapsai, saulėgrąžų, linų sėklos, kt.

Didelę šio segmento veiklos dalį sudaro prekyba Lietuvoje bei Latvijoje užaugintais grūdais, taip pat prekyba Ukrainos derliumi, kt. Pagrindinės eksporto kryptys – Norvegija, Belgija, Suomija, Ispanija, Lenkija, Vokietija, Nikaragva, Kenija, Marokas, t.t. Kategorijos rezultatams reikšmingos įtakos turi vietinio bei pasaulinio derliaus dinamika, konkurencinė aplinka, demografiniai, o taip pat makroekonominiai bei geopolitiniai veiksniai.

### Ataskaitiniu laikotarpiu:

- nors nuosavo elevatorių tinklo priimtų grūdų kiekiai išliko panašūs, įvertinant papildomus supirkimus uostuose, Grupės įmonių bendri supirktų grūdų kiekiai buvo mažesni nei tuo pačiu ataskaitiniu laikotarpiu prieš metus; šis susitraukimas susijęs tiek su prastesniu 2023 m. derliumi Latvijoje, tiek su rinkos padiktuotais taktiniais sprendimais;
- vyraujančia kultūra išliko **kviečiai** su dominuojančia II-ąją klase ir ribotais glitimo rodikliais per visą finansinių metų III-ąjį ketvirtį, tuo pat metu jaustas aukščiausios kokybės ir pašarinių grūdų trūkumas rinkoje; kaip ir kasmet, reikšminga išliko ir **rapso** kultūros prekyba, pastarosios kokybė ir aliejingumas šiais metais išliko geri;
- parduotų grūdų ir aliejinių sėklų kiekis taip pat buvo mažesnis nei praėjusių metų tuo pačiu laikotarpiu, o tai didele dalimi koreliavo su mažesniais supirkimų kiekiais; iš Ukrainos per Ukrainos – Lenkijos sieną transportuojami žaliavų kiekiai ženkliai susitraukė dėl Lenkijos importo ir tranzito suvaržymų, ribojančių žaliavos prieinamumą;
- paskutinį ataskaitinio laikotarpio ketvirtį MATIF biržos kviečių kaina svyravo tarp 188,0–224,5 EUR/t, lyginant su 244,0-311,5 EUR/t kainų intervalu III ketv. praėjusiais finansiniais metais. Tuo pat metu MATIF rapsų biržos kaina svyravo 406,2-458,0 EUR/t koridoriuje, palyginus su 2023–2024 finansinių metų III ketv. 418,8-599,3 EUR/t kainų intervalu; tam įtakos turėjo išliekantis grūdų kainų diskontavimas – Rusija ir toliau lieka aktyvi maistinių kviečių eksportuotoja (taiko 5-15 USD/t nuolaidą lyginant su Europiniais kviečiais) bei apskritai aukšta pasiūla pasaulio rinkose;
- kaip jau buvo užsiminta 2023–2024 m. I ketv. pranešime – reikėtų tikėtis pelningumo maržų normalizacijos tolesnėje finansinių metų eigoje; dalis su I ketv. pardavimais susijusių kaštų turėjo apsiskaityti ateinančių ketvirčių kaštų eilutėse, taip pat pažymėtina, jog I ketv. pardavimuose dominavo geresnės kokybės grūdai, padėję užtikrinti aukštesnį pelningumą; visgi, nepaisant reikšmingo atotrūkio nuo praėjusių finansinių metų rekordinio rezultato, ataskaitinio laikotarpio bendrojo pelningumo marža išlieka aukštesnė nei istorinis vidurkis (3,5% palyginti su 5 m. vidurkiu: 0,9%).

Prekyba grūdais ir aliejinėmis sėklomis	2022–2023 9 mėn.	2023–2024 9 mėn.	Pokytis, %
Supirkta grūdų ir aliejinių sėklų, tūkst. t	1 783 936	1 243 957	-30,3
Parduotų grūdų ir aliejinių sėklų kiekis tūkst. t., iš jų:	1 516 405	1 155 473	-23,8
kviečiai, proc.	71	68	↓
rapsai, proc.	10	16	↑
kita, proc.	19	16	↓
Pajamos, tūkst. Eur	564 297	312 581	-44,6
Bendrasis pelnas (nuostolis), tūkst. Eur	23 954	10 990	-54,1

Partnerystė su ūkininkais

## Pašarų verslas

Šis verslas apima palaidų ir fasuotų kombinuotų pašarų paukščiams, kiaulėms, galvijams ir kitiems gyvūnams gamybą, prekybą jais, o taip pat prekybą žaliavomis ir priedais pašarams (pvz. saulėgrąžų, rapsų išspaudos, saulėgrąžų, sojų rupiniai, cukrinių runkelių granulės, augaliniai aliejai, laišalai, premiksai, vitaminai, amino rūgštys ir kt.).

Kombinuotųjų pašarų gamyba vykdoma nuosavose gamyklose Lietuvoje (294 tūkst. tonų metinis kombinuotų pašarų ir premiksų gamybinis pajėgumas), didžiąją dalį produkcijos parduodant vietinėje Baltijos šalių rinkoje, dalį - per UAB „KG mažmena“ valdomą mažmeninių parduotuvių tinklą Lietuvoje (padengiant apie 70-80 proc. Lietuvos pašarų mažmeninės prekybos rinkos). Vykdamas prekybą žaliavomis ir priedais pašarams, pardavimų geografija labai plati: Europa, Azija, Afrika, Artimieji rytai.

Ataskaitiniu laikotarpiu:

- 2023 m. pavasarį padidinus gamybinių linijų kiekį, produkcijos pagaminta daugiau nei per praėjusių finansinių metų 9 mėn; **kombinuotų pašarų** paklausa išliko stabili ar nežymiai paaugo dėl naujų gyvulininkystės ūkių klientų; parduoti kiekiai buvo kiek mažesni nei rezultatas prieš metus – tai paaiškinama skirtinga palyginamąja baze, nes dvi įmonės, vykdžiusios prekybą pašarais (Rusijoje ir Baltarusijoje) 2022-2023 I ket. dar buvo Grupės dalimi, o 2023-2024 Grupei nebe priklausė; atmetus šių dviejų įmonių parduotus kiekius, būtų fiksuojamas 3 proc. padidėjimas. Palaipsniui mažėjant pašaro gamybos savikainai, rinkoje jaustas spaudimas kainos perfiksavimui, visgi Grupės įmonėms pavyko derybų procesą suvaldyti sėkmingai bei pasiekti pelningumo tikslus;
- nepaisant aukštų **žaliavų ir priedų pašarams** prekybos apimčių, bendrasis subkategorijos pelningumas labai nukentėjo; Lenkijos įvesti vienašaliai Ukrainos žaliavų importo ir tranzito apribojimai lėmė ribotą prekių pasiekiamumą; visgi, pats procesas iki apribojimų įsigaliojimo (prasidėjęs Lenkijos ūkininkų protestais) taip pat reikšmingai paveikė Grupės įmones, užsakyimų pristatymo terminams šiuo laikotarpiu tapus nekontroliuojamiems, to pasekmes Grupė turėjo kompensuoti savo sąskaita; tuo pat metu konkurencija rinkoje išliko arši su pastarojoje cirkuliuojančiomis rusiškos ir baltarusiškos kilmės žaliavomis.

Kombinuotieji pašarai, premiksai, žaliavos pašarams	2022–2023 9 mėn.	2023–2024 9 mėn.	Pokytis, %
Pagaminta kombinuotųjų pašarų, premiksų, tūkst. t	169 013	225 226	33,3
Parduota kombinuotųjų pašarų, premiksų, tūkst. t	234 207	222 055	-5,2
Parduota žaliavų ir priedų pašarams, tūkst. t.	361 192	433 229	19,9
Pajamos, tūkst. Eur, iš jų:	351 913	291 243	-17,2
kombinuotųjų pašarų, premiksų, proc.	n.d.	32	-
žaliavų, priedų pašarams, proc.	n.d.	68	-
Bendrasis pelnas (nuostolis), tūkst. Eur	25 111	15 709	-37,4

Partnerystė su ūkininkais

## Sertifikuotų sėklų, augalų apsaugos priemonių, trąšų tiekimas žemdirbiams

Grupės įmonės parodo sėklas, augalų apsaugos priemones, trąšas didžiąja dalimi Lietuvos ir Latvijos ūkiams. Produkcijos tiekimas užtikrinamas iš įvairiausių pasaulio šalių ir regionų (Maroko, Egipto, Jordanijos, JAV, Kinijos, Europos, Uzbekistano, Kazachstano, t.t.), o didžioji dalis paruošiamų sėklų yra pagaminamos bendrovės sertifikuotų sėklų fabrike Dotnuvoje (Kėdainių r.) naudojant nuosavą „Dotnuva Seeds“ prekės ženklą.

Ataskaitiniu laikotarpiu:

- nuosavas sėklų gamybos fabrikas Lietuvoje veikė pilnu pajėgumu, **sertifikuotų sėklų** buvo pagaminta daugiau nei tuo pačiu metu praėjusiais finansiniais metais, be to 2023 m. rudenį nedidele apimtimi buvo atlikti sėklos dauginimai bei gamyba Latvijoje bei Estijoje. Pardavimo apimtys buvo didesnės dėl stiprios sertifikuotų sėklų paklausos tiek grūdinių kultūrų, tiek ir tarpinių augalų kategorijoje, pastarųjų pardavimus teigiamai paveikus skatinamosioms išmokoms; III-ąjį ketvirtį visoje ES buvo jaučiama didelė vasarinių javų sėklų paklausa, tai pat kaip ir Lietuvoje, kur 2023 m. rudenį buvo stebėtos žemesnės sėjos apimtys; sėklų kainų dinamika buvo skirtinga atskiroms kategorijoms, vis dėlto vidutinė krepšelio kaina buvo mažesnė nei tuo pačiu ataskaitiniu laikotarpiu prieš metus. Paminėtina, kad keičiantis ir savikainos dedamųjų kaštams, sėklų prekybos bendrasis pelningumas netgi padidėjo ir viršijo vidutinę 5 metų bendrojo pelningumo maržą;
- trąšų** kainos išliko ženkliai mažesnės nei tuo pačiu laikotarpiu prieš metus, tačiau grūdų pardavimo kainoms taip pat esant žemumose, paskutinį finansinių metų ketvirtį produkto įperkumumas vis dar buvo ribotas; nors prekybos apimtys viršijo praėjusių metų apimtį, stipresnis atsigavimas buvo ribotas dėl kelių priežasčių: 1) aršios konkurencijos rinkoje (kai kurie rinkos žaidėjai vis dar importuoja žemesnės kokybės Rusijos ir Baltarusijos produkciją), 2) bendrai mažesnių pasėlių plotų Lietuvoje, nukentėjusių žieminių rapsų pasėlių plotų Latvijoje, nuostolių Estijos žieminių kultūrų laukuose. Įžvelgiant teigiamų tendencijų, verta paminėti, kad savikainos ir pardavimo kainos pasiekė didesnę suderinamumą, o tai padeda užtikrinti didesnę pelningumo stabilumą;
- per paskutinį ataskaitinio laikotarpio ketvirtį **augalų apsaugos priemonių bei mikroelementų** prekybos apimtys dar šiek tiek susitraukė, ir nors šio mažėjimo priežastys didžiąja dalimi sutapo su veiksniais būdingais trąšų rinkai, poveikio mastas buvo stipresnis dėl palyginti mažesnio tokio tipo produkto kritiškumo; ūkininkai išlieka atsargūs – kol nėra žinoma peržiemojusios pasėlių kokybė, jie renkasi naudoti tik būtinas, minimalias priemones bei taiko pigesnius sprendimus; dėl išlikusios aukštos konkurencijos ir jaučiamo produkcijos pertekliaus rinkoje, kainos mažėjo, o prekyba vyko istoriškai žemiausiomis bendrojo pelningumo maržomis.

Sertifikuotos sėklos, augalų priežiūros priemonės, trąšos	2022–2023 9 mėn.	2023–2024 9 mėn.	Pokytis, %
Pagaminta sertifikuotų sunkiųjų sėklų, tūkst. t	23 423	29 723	26,9
Paruota sėklų, tūkst. t	22 591	29 027	28,5
Paruota augalų apsaugos priemonių ir mikroelementų, tūkst. t	11 698	10 773	-7,9
Paruota trąšų, tūkst. t	195 084	224 728	15,2
Pajamos, tūkst. Eur	220 536	164 975	-25,2
Bendrasis pelnas (nuostolis), tūkst. Eur	17 195	16 226	-5,6



Partnerystė su ūkininkais

## Naujos ir naudotos žemės ūkio technikos, atsarginių dalių tiekimas, serviso bei nuomos paslaugos žemdirbiams

Šios kategorijos veikla vykdoma nuosavuose ir nuomajamuose „Dotnuva Baltic“ prekybos bei technikos serviso taškuose Lietuvoje, Latvijoje ir Estijoje, atstovaujant pasaulyje gerai žinomus žemės ūkio technikos prekės ženklus, teikiant techninio aptarnavimo bei ilgalaikės ir trumpalaikės technikos nuomos paslaugas ūkininkams, žemės ūkio bendrovėms. Kategorijos veiklos rezultatams įtakos paprastai turi vietos derliaus rezultatai bei naujos sėjos lūkesčiai, žaliavų bei produkcijos supirkimo kainos, paramos ir finansavimo prieinamumas, skolinimosi kaštai, reguliacija, geopolitinė situacija.

Ataskaitiniu laikotarpiu:

- **žemės ūkio technikos** prekyba vyko itin aukštos konkurencijos rinkoje - didžioji dalis technikos pardavėjų turi didesnius nei vidutinius atsargų sandėlius, tuo pat metu ūkininkai konservatyviai vertina galimybes investuoti (ne visų lūkesčius pateisinęs 2023 m. derlius, žemos tiek augalinės produkcijos, tiek ir pieno kainos, aukšti finansavimosi kaštai, mažesnės paramos išmokos); net ir nusprendę investuoti, ūkininkai dažnai prašydavo ilgesnių atsiskaitymo terminų; naujų traktorių registracija rinkoje per ataskaitinį laikotarpį sumažėjo 36 proc., mažėjo ir kombainų pirkimai; tikimasi, kad esant gerai pasėlių būklei, didesnis aktyvumas sugrįš į rinką iki 2024 m. derliaus sezono pradžios; lyginant šio ataskaitinio laikotarpio rezultatus su 9 mėn. rezultatu prieš metus – fiksuojamas apie 23 proc. pardavimo pajamų mažėjimas;
- nors I-ajį 2023–2024 m. pusmetį buvo juntama, jog dėl panašių priežasčių klientai stengėsi riboti ar atidėti ir technikos remontą bei patikras, ataskaitinio laikotarpio III ketv. užsakymai kiek suaktyvėjo prasidėjus prieš-sezoniniam pagrindinės technikos paruošimui; 2023-2024 m. 9 mėn. **atsarginių dalių bei serviso paslaugų** pajamos susitraukė 6 proc. lyginant su tuo pačiu laikotarpiu prieš metus;
- mažėjant ūkininkų pajamoms, augo **nuomos paslaugų** paklausa; šios kategorijos pardavimo pajamos išaugo daugiau kaip 150 proc.; manoma, jog technikos nuomos alternatyva ateityje bus apsvaustoma vis dažniau, ypač investicijas atidėjusių ūkininkų, ūkių kurie negali pasinaudoti parama, o taip pat subjektų, susiduriančių su kvalifikuotų technikos operatorių samdymo problema, tarpe (operatoriaus paslauga gali būti įtraukti į nuomos paketą);
- dėl mažesnių pardavimo pajamų, susitraukė ir kategorijos bendrasis pelnas, visgi bendrojo pelningumo marža viršijo istorinį vidurkį.

Naujos ir naudotos žemės ūkio technikos, atsarginių dalių tiekimas, serviso bei nuomos paslaugos žemdirbiams		2022–2023 9 mėn.	2023–2024 9 mėn.	Pokytis, %
Parduodamų traktorių (vakarietiško tipo) rinkos dalis, proc.	LT	11,3	17,6	↑
	LV	12,8	13,2	↑
	EE	7,8	6,5	↓
Parduodamų kombainų rinkos dalis, proc.	LT	6,0	10,0	↑
	LV	10,0	3,0	↓
	EE	4,0	0,0	↓
Nuomai skirto parko dydis, vnt.		-	54	
Pajamos, tūkst. Eur		68 276	57 462	-15,8
Bendrasis pelnas (nuostolis), tūkst. Eur		9 850	8 164	-17,1

Partnerystė su ūkininkais

## Kitos paslaugos ūkininkams

Kitas paslaugas ūkininkams apima grūdų valymo, džiovimo, sandėliavimo bei gyvulininkystės fermų įrangos pardavimą bei įrengimą, išmaniosios žemdirbystės sistemos „GeoFace“ Lietuvoje ir Latvijoje vystymas, kita pagrindinėms Segmento kategorijoms nepriskirtina veikla.

Šios kategorijos pajamų dinamikai įtakos paprastai turi tie patys ar panašūs veiksniai, kurie lemia apsisprendimą investuoti į žemės ūkio techniką.

Kitos paslaugos ūkininkams	2022–2023 9 mėn.	2023–2024 9 mėn.	Pokytis, %
Pajamos, tūkst. Eur, iš jų:	8 264	8 080	-2,2
įrangos pardavimas/įrengimas, tūkst. Eur	3 616	4 397	21,6
kita, tūkst. Eur	4 648	3 683	-20,8
Bendrasis pelnas (nuostolis), tūkst. Eur	2 457	2 107	-14,2



# Maisto gamyba nuo 2013

Generuojama grupės pajamų dalis

26%

Pajamos, tūkst. Eur	297 265
Bendrasis pelnas, tūkst. Eur	40 542
Veiklos pelnas, tūkst. Eur	12 422



Vienintelis greito paruošimo produktų gamintojas regione

#1

Didžiausias paukštienos gamintojas Lietuvoje ir Latvijoje

#1

Didžiausias miltų gamintojas Lietuvoje

100%

paukščių užauginama be antibiotikų Latvijoje

75%

paukščių užauginama be antibiotikų Lietuvoje

10

mažmeninės prekybos parduotuvių Latvijoje

- Pilnas paukštinkystės ciklas:
  - viščiukų perinimas
  - broilerių auginimas
  - paukštienos ir jos produktų gamyba
  - pašarų savoms reikmėms gamyba
  - mažmeninė prekyba vištiena ir jos produktais
- Miltų, jų produktų ir greitai paruošiamų ir paruoštų vartojimui produktų gamyba ir didmeninė prekyba, džiovėsėlių ir kitos paniruoėsė gamyba
- Logistikos, konsultavimo ir valdymo paslaugų teikimas

## Veikiančios įmonės

Lietuvoje: AB „Kauno grūdai“, AB „Vilniaus paukštynas“, AB Kaišiadorių paukštynas, UAB Alesninkų paukštynas, UAB Domantonių paukštynas, UAB „Lietbro“, AB „Zelvė“, UAB „Avocetė“, UAB „Šlaituva“, UAB „KP valda“, UAB „VP valda“, KB „Grybai LT“.  
Latvijoje: AS „Putnu fabrika Kekava“, SIA „PFK Trader“.

## Nuosavi prekių ženklai bei produkcijos ženkliniai



Kiti: „Granfågel“ (eksporto rinkos ne Baltijos šalyse), „Nordichicken“ (eksporto rinkose), „A’petito“, „Fiesta“, „Vištiena kitaip“, „Vištyčio“, „Premium“.

## Sertifikatai



Maisto gamyba

## Paukštiena

Grupės įmonės kartu yra didžiausios paukštienos gamintojos Lietuvoje ir Latvijoje, abiejose šalyse valdančios žinomiausius paukštienos prekių ženklus. Įmonių veikla apima visą paukštinių ciklą - nuo perinti skirtų kiaušinių inkubavimo iki mažmeninės prekybos pagaminta vištienos mėsa / produktais. Gamybos infrastruktūrą sudaro nuosavi veislynai, inkubatoriai, paukštidės, skerdyklos, gamybiniai statiniai, atliekų deginimo ir utilizavimo įrenginiai. Pagrindinės paukštinių bendrovių savikainos dedamosios yra pašaro bei energetikos kaštai. Kategorijos rezultatams taip pat reikšmingos įtakos turi zoonotinių virusų, infekcijų plitimas, protekcionistiniai valstybių, konkurentų veiksmai, kiti pasiūlą-paklausą bei atitinkamai paukštienos kainą lemiantys veiksniai. Apie 50 % pagamintos produkcijos Grupės paukštinių įmonės eksportuoja, pagrindinės eksporto rinkos: Danija, Švedija, Olandija, Prancūzija, Suomija, Airija, Rumunija, Bulgarija, Kirgizija, Uzbekistanas, Kazachstanas, kt.

Per ataskaitinį laikotarpį:

- 9 mėn. Grupės **paukštinių** bendrovių rezultatas, ko gero, negali būti apibūdintas geriau nei tiesiog „stabili veikla“; visos ciklo pozicijos, įskaitant pagamintų produktų, gyvojo ir skerdimui paruošto svorio, o taip pat parduotos produkcijos kiekių ir pardavimo pajamų vertės, išliko panašios ir labai palyginamos su 2022–2023 finansinių metų 9 mėn. rezultatu; dėl šiek tiek sumažėjusio produkcijos importo iš Ukrainos, buvo jaučiama vietinės kilmės produkto paklausa Baltijos šalių mažmenininkų tarpe;
- paukščių sveikatingumas išliko aukštas, gyvulių gerovės ir bendri augimviečių rezultatai – geri; EPEF ir FCR (pašaro konversijos) rodikliai rodė efektyvų veislės genetinio potencialo išnaudojimą, aukštą pašaro konversiją; broilerių, užaugintų be antibiotikų, progresas buvo sekamas nuosekliai;
- pardavimų apimtims lyginamaisiais laikotarpiais išliekant nepakitusioms, nedidelė kainų korekcija žemėjimo kryptimi lėmė proporcingą neigiamą pajamų pokytį; nepaisant to, dėl sumažėjusių pašaro dedamųjų (naujojo 2023 m. derliaus kainos) bei energetikos kaštų, atsistatė bendrasis Grupės paukštinių įmonių pelningumas.

Paukštiena ir jos produktai	2022–2023 9 mėn.	2023–2024 9 mėn.	Pokytis, %
Užauginta gyvo svorio vištienos, tūkst. t	88 668	90 112	1,6
Skerdimui paruošta gyvo svorio vištienos, tūkst. t	100 855	101 018	0,2
Karkaso svoris, tūkst. t	76 630	76 901	0,4
Parduota šviežios vištienos ir jos gaminių, tūkst. t	75 318	75 350	0,0
EPEF <sup>1</sup> , LT/LV	380/380	377/382	LT↓, LV↑
Paukštienos dalis, užauginta be antibiotikų, proc. LT/LV	75/100	75/100	-
Pajamos, tūkst. Eur	214 311	208 450	-2,7
Bendrasis pelnas (nuostolis), tūkst. Eur	15 769	23 050	46,2

<sup>1</sup>Europos gamybos efektyvumo koeficientas (angl. *European Production Efficiency Factor EPEF*) – standartizuotas ūkio našumo rodiklis (apima pašarų konversijos, mirtingumo ir kasdienio svorio priaugio rezultatus), naudojamas skirtingų pulkų ir skirtingų regionų broilerių našumui palyginti.



Maisto gamyba

## Greitai paruošiami (GPP) ir vartojimui paruošti (VPP) produktai

Grupės įmonė AB „Kauno grūdai“ vykdo greitai paruošiamų košių bei makaronų gamybą gamyklose Kėdainiuose ir Alytuje (GPP pajėgumas – 265 mln. vienetų per metus) bei ekologiškų sriubų, troškinių, grūdinių patiekalų bei ekologiškų daržovių pakeliuose gamyba modernioje robotizuotoje gamykloje Širvintose (VPP pajėgumas – 9 mln. vienetų per metus).

Didžioji dalis GPP produkcijos yra privačios etiketės užsakymai, eksportuojama į Didžiosios Britanijos, Ispanijos, Čekijos, Skandinavijos bei Baltijos šalių rinkas. VPP užsakymai didžiąja dalimi atliekami nuosavu prekės ženklu ir eksportuojami į JAV, Vokietiją, Baltijos šalis, Aziją. Pagrindinės šio gamybos verslo savikainos dedamosios yra miltai, aliejai, daržovės, pakuotė, energetika.

Ataskaitiniu laikotarpiu:

- Grupės gamyklose pagaminta mažiau vienetų **košių bei makaronų pakeliais, indeliais, dėžutėmis (GPP)**, pardavimo apimtys taip pat rodė pastebimą susitraukimą lyginant su tuo pačiu ataskaitiniu laikotarpiu prieš metus; kaip jau užsiminta Grupės 2023–2024 I ketv. pranešime – dėl santykinai aukštų šiltojo periodo pardavimų (vertinant istorinį aktyvumą) buvo aišku, jog didieji Skandinavijos pirkėjai užpildė sandėlius atsargomis ir artimiausiais ketvirčiais kiekių augimo nenumatyta, tikintis sugrįžtančio didesnio aktyvumo ne anksčiau nei paskutinįjį 2023–2024 fin. metų ketvirtį;
- pirmąjį ataskaitinio laikotarpio mėnesį užbaigus kooperatinės bendrovės „Grybai LT“ įsigijimo sandorį, pastarojoje gaminamų **vartoti paruoštų sriubų, daržovių, troškinių, grūdinių patiekalų (VPP)** rezultatai Grupės konsoliduotame rezultate atspindimi nuo 2023 m. rugpjūčio 1 d.; atitinkamai į 9 mėn. 2023–2024 finansinių metų rezultatą įtraukiami aštuoni mėnesiai veiklos, kuriais gamykla veikė apie 50 proc. pajėgumu;
- paminėtina, jog skiriasi 2023–2024 9 mėn. ir praėjusių finansinių metų rezultato lyginamoji bazė – VPP duomenys įtraukti tik į einamųjų metų kategorijos rezultatą; nepaisant šio nevienodumo, ataskaitinio laikotarpio pajamos buvo šiek tiek kuklesnės ir palaipsniui pradėjo atspindėti besitraukiančių GPP kainų korekcijas; visgi mažėjant pardavimo savikainos komponentų kainoms, šios korekcijos vis dar užtikrino solidų bendrąjį pelningumą;
- tęstos 2023 m. pradėtos investicijos į greito paruošimo produktų gamyklos Alytuje plėtrą, jau 2024–2025 m. II-ąjį ketv. tikintis turėti padidintus GPP gamybos pajėgumus (papildomi 240 mln. vienetų produkcijos per metus).

Greitai paruošiami ir vartojimui paruošti produktai	2022–2023 9 mėn.	2023–2024 9 mėn.	Pokytis, %
Pagaminta mln. vienetų GPP	212,6	183,1	-13,9
Pagaminta mln. vienetų VPP	-	4,5	-
Parduota mln. vienetų GPP ir VPP	196,8	186,1	-5,4
GPP eksporto (už Baltijos šalių ribų) bei privačios etiketės užsakymų dalis, proc.	94 ir 92	94 ir 94	↑
VPP eksporto (už Baltijos šalių ribų) bei privačios etiketės užsakymų dalis, proc.	77 ir 27	74 ir 18	↓
Pajamos, tūkst. Eur	65 948	63 255	-4,1
Bendrasis pelnas (nuostolis), tūkst. Eur	9 058	10 594	17,0



# Ūkininkavimas nuo 2003

Generuojama grupės pajamų dalis

3%

Pajamos, tūkst. Eur	37 289
Bendrasis pelnas, tūkst. Eur	-4 142
Veiklos pelnas, tūkst. Eur	-7 001

**19 072** hektarų dirbamos žemės

**6 074** hektarų nuosavos žemės ūkio paskirties žemės

**3 220** karvių

**29** tūkst. tonų pieno pagaminta

**128** tūkst. tonų augalininkystės produkcijos užauginta

- Javų, rapsų, cukrinių runkelių bei kitų kultūrų auginimas pašarams
- Pieno gamyba ir mėsinių galvijų auginimas
- Žemės ūkio paskirties žemės nuoma ir valdymas
- Pavaldžiųjų įmonių, užsiimančių žemės ūkio veikla, valdymas

## Veikiančios įmonės

Įmonės Lietuvoje:

UAB Akola farming  
 Panevėžio rajono Aukštadvario ŽŪB  
 Panevėžio rajono Žibartonių ŽŪB  
 Kėdainių rajono Labūnavos ŽŪB  
 Šakių rajono Lukšių ŽŪB  
 Biržų rajono Medeikių ŽŪB  
 Sidabravo ŽŪB  
 Kėdainių rajono ŽŪB „Nemunas“  
 UAB „Landvesta 1“  
 UAB „Landvesta 2“  
 UAB „Landvesta 3“  
 UAB „Landvesta 4“  
 UAB „Landvesta 5“  
 UAB „Landvesta 6“  
 UAB „Noreikiškės“  
 UAB „Užupė“  
 UAB „Paberžėlė“  
 UAB „Lineliai“



Ūkininkavimas

## Grūdinių ir kitų kultūrų auginimas

Grupėje veikia septynios žemės ūkio bendrovės, įsikūrusios derlingose Lietuvos vietovėse – Panevėžio, Kėdainių, Šakių bei Biržų rajonuose. Bendrovės augina javus, rapsus, cukrinius runkelius bei kitas kultūras, dirbdamos Grupės bendrovėms priklausančius ir nuomojamus žemės plotus. Pagrindinės šių bendrovių savikainos dedamosios yra sėklų, trąšų, augalų apsaugos priemonių, cheminių medžiagų, kuro, nuomos, finansavimosi kaštai. Šios kategorijos rezultatams reikšmingos įtakos turi augalinės produkcijos kainos rinkoje, išmokų politika, klimato salvaos.

- 2023 m. derliui Grupės žemės ūkio bendrovės nukūlė panašius į praėjusių metų plotus javų; nepaisant nepalankių 2023 m. pavasario orų nulemtų prastesnių vasarinių kultūrų (salyklinis miežis, pupos) rezultatų, žeminių kultūrų derlingumai fiksavo ilgamečius vidurkius atitinkančius ar juos net viršijančius rodiklius, be to Grupės bendrovės užaugino daugiau cukrinių runkelių (daugiau nei 2 kartus), kurie dėl natūraliai didesnės išėigos per hektarą, lėmė didesnius bendrus nuimtos augalinės produkcijos kiekius;
- šio pranešimo skelbimo dieną, Grupės žemės ūkio bendrovės yra užsitikrinusios 100 proc. 2023 m. derliaus pardavimų, o per 2023–2024 finansinių metų devynis mėnesius jau buvo faktiškai pardavusios daugiau nei 95 proc. derliaus;
- ataskaitinio laikotarpio pardavimo pajamų mažėjimas atspindėjo susitraukusias **augalinės produkcijos** kainas rinkoje (30-35 proc. mažesnės), bei lėmė neigiamą bendrojo pelningumo rezultatą dėl 7,4 mln. eurų parduotų atsargų savikainos nurašymo, apskaičiuoto ir apskaityto pagal 2023 m. birželio 30 d. biologinio turto tikrąją vertę remiantis Grupės apskaitos politika;
- šio pranešimo skelbimo dieną, 2024 m. derliui Grupės įmonės buvo apsėjusios apie 19 tūkst. ha plotą; tai kiek didesnis plotas lyginant su sėja prieš metus, ir yra didžiąja dalimi susijęs su ne tokiais griežtais šių metų ES reikalavimais pūdydams; remiantis paskutinėmis indikacijomis – 2024 m. derliaus pasėlių būklė kol kas vertinama kaip labai gera, apie 50 proc. būsimo derliaus jau parduota pagal išankstines pardavimo sutartis.

Grūdinės ir kitos kultūros	2022–2023 9 mėn.	2023–2024 9 mėn.	Pokytis, %
Nuimtos augalinės produkcijos kiekis, t	109 665	128 174	16,9
Pagrindinės nuimtos augalinės produkcijos kultūros ir jų vidutinis derlingumas:			
Žieminiai kviečiai	45 proc., 7,3 t/ha	40 proc., 7,4 t/ha	-
Salykliniai miežiai	16 proc., 5,8 t/ha	11 proc., 5,3 t/ha	-
Žieminiai rapsai	11 proc., 3,6 t/ha	9 proc., 3,7 t/ha	-
Cukriniai runkeliai	14 proc., 67,4 t/ha	28 proc., 67,4 t/ha	-
Kita	14 proc.	11 proc.	-
Dominuojanti nuimto kviečių derliaus klasė	1-2 kl.	2 kl.	-
Per ataskaitinį laikotarpį parduotos augalinės produkcijos kiekis, t	90 509	113 978	25,9
Viso, įskaitant išankstiniais kontraktais, parduota 2023 m. (2022 m.) nuimto derliaus, proc.	n/a	100 proc.	-
Dirbamos žemės plotas, ha	19 229	19 072	↓
Apsėti plotai būsimaam derliui, ha	10 712	10 056	-6,1
Būsimojo derliaus pasėlių kokybė	I. gera / gera	I. gera	-
Viso išankstiniais kontraktais parduota būsimojo 2024 m. derliaus, t	45%	50%	-
Pajamos, tūkst. Eur	27 595	23 493	-14,9
Bendrasis pelnas (nuostolis), tūkst. Eur	1 331	-4 865	-465,5

## Ūkininkavimas

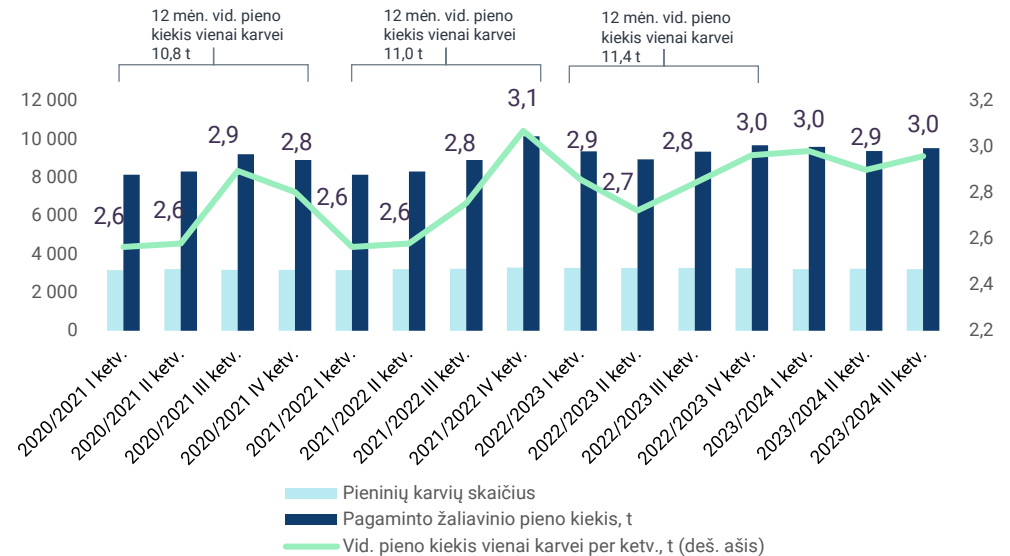
## Pieno ir mėsinė galvijininkystė

Penkios iš septynių Grupės žemės ūkio bendrovių vykdo pieno gamybos bei mėsinų galvijų auginimo veiklą. Pagrindinės šios kategorijos savikainos dedamosios yra pašaro, energetikos bei finansavimosi kaštai, kategorijos rezultatams taip pat reikšmingos įtakos turi žaliavinio pieno supirkimo kainos rinkoje, išmokų politika. Pieno gamyba užsiimančios bendrovės nuolat siekia didinti ūkių efektyvumą; karvės pagaminto pieno kiekis bei pastarojo kokybiniai parametrai svyruoja priklausomai nuo pašaro, temperatūrų, gyvulių genetikos, kitų faktorių ir paprastai tiesiogine koreliacija nepasižymi.



- Nepaisant ataskaitinio laikotarpio pabaigoje mažesnio melžiamų karvių skaičiaus, ne tik augo per laikotarpį pagaminto **pieno** kiekis, bet ir pavyko išlaikyti santykinai stabilų baltymingumo bei riebumo rodiklių vidutinį svertinį koeficientą;
- 9 mėn. 2023–2024 finansinių metų pajamų bei bendrojo pelno dinamika atspindi dar 2022 m. rudenį kristi pradėjusias žaliavinio pieno supirkimo kainas bei tokiu intensyvumu nemažėjusias savikainos dedamųjų kainas, lėmusias žymų pieno kategorijos pelningumo susitraukimą; pažymėtina, jog reikšminga pieno gamybos sąnaudų dedamoji yra pašarai ir dalį pastarųjų savo reikmėms gaminasi pačios žemės ūkio bendrovės; nors pastaruoju metu pašarų rinkoje kainos yra žemesnės, nuosavos gamybos pašarų savikaina atspindi faktines ir palyginti didesnes išlaidas.

### Pagaminto žaliavinio pieno kiekio dinamika žemės ūkio bendrovėse



#### Pieno ir mėsinų gyvulių auginimas

	2022–2023 9 mėn.	2023–2024 9 mėn.	Pokytis, %
Melžiamų karvių skaičius laikotarpio pabaigoje	3 289	3 220	-2,1
Pagaminto pieno kiekis, tūkst. l	27 658	28 514	3,1
Pajamos, tūkst. Eur	14 012	12 104	-13,6
Bendrasis pelnas (nuostolis), tūkst. Eur	4 005	1 830	-54,3

## Kiti produktai ir paslaugos nuo 2021

Generuojama grupės pajamų dalis

1%

Pajamos, tūkst. Eur	14 731
Bendrasis pelnas, tūkst. Eur	3 025
Veiklos pelnas, tūkst. Eur	377

- Kenkėjų kontrolės ir higienos produktų prekyba
- Ekstruduotų produktų, naminių gyvūnėlių maisto gamyba ir prekyba
- Veterinarinės farmacijos paslaugų teikimas ir prekyba produktais
- Fumigacijos ir sanitarijos paslaugos

## Veikiančios įmonės

AB „Kauno grūdai“, UAB „Baltic fumigation services“

## Nuosavi prekių ženklai

Lamuri

SPORT!

Canis  
MAJOR

QUATTRO  
SUPER PREMIUM

## Atstovaujami gamintojai/ prekių ženklai

**Veterinarinė farmacija** – Zoetis Inc., Woogene B&G CO. LTD, Bioveta, a. s., Interchemie Werken De Adelaar B.V., Innov Ad NV/SA, TOV Brovafarma, Boehringer Ingelheim, Zoovetvaru Ltd. (Virbac), KRKA, LAVET Pharmaceuticals Ltd, Aconitum.

**Fumigantai** – Balticphos ir kt.



nuosava ekstruduotų produktų  
gamybinė bazė Alytuje

## Sertifikatai

AB „Kauno grūdai“ turi didmeninio veterinarinės farmacijos platinimo licenciją.

Kiti produktai ir paslaugos

## Ekstruduoti produktai, kenkėjų kontrolė, veterinarinė farmacija

Kitų verslų segmente didžiausia pardavimų dalis užtikrinama vykdant didmeninę ir mažmeninę prekybą pasaulyje gerai žinomų gamintojų veterinariniais preparatais Lietuvoje, Baltarusijoje, atliekant naminių gyvūnų ėdalo gamybą nuosavoje ekstruduotų produktų gamybinėje bazėje Alytuje, teikiant kenkėjų kontrolės paslaugas bei parduodant higienos priemones Lietuvoje (profilaktinės ir intervencinės priemonės, skirtos užtikrinti maisto saugos reikalavimus, cheminės priemonėmis, skirtos tiek profesionaliam naudojimui, tiek kasdieniam buitinių patalpų valymui).

Ataskaitiniu laikotarpiu:

- Grupės **ekstruduotų produktų** gamybinė bazė dirbo pilnu pajėgumu, tačiau vis dar negalėjo visiškai patenkinti didelės pastarojo produkto paklausos; nors pagamintas produkcijos kiekis fiksuotas kiek mažesnis, o pardavimo apimtys priešingai – augo, tokie svyravimai buvo daugiausia nulemti dviejų priežasčių: 1) skirtingos *ekonominės* ir *premium* produkcijos klasės proporcijų dinamikos (*premium* klasėje – didesnė maistinių medžiagų koncentracija), 2) Grupės įmonė šiuo metu dalį produkcijos užsako iš išorės, siekdama užtikrinti pakankamus kiekius; pardavimo pajamos didėjo dėka pastangų išlaikyti aukštas produkcijos kainas; dėl mažėjančios savikainos bendrasis kategorijos pelningumas nuosekliai gerėjo;
- dėka aktyvių 2023–2024 fin. metų II ir III ketvirčių, **veterinarinės farmacijos** kategorijos pardavimo pajamos augo daugiau nei 19 proc., lyginant su tuo pačiu lyginamuoju periodu prieš metus; paklausa išlieka aukšta, mažųjų gyvūnėlių veterinarinių paslaugų rinka palaipsniui auga;
- kenkėjų kontrolės, dezinfekcijos ir higienos** prekių kategorijoje pardavimų apimtys didėjo, tačiau mažėjančio pelningumo sąskaita, lyginant su tuo pačiu ataskaitiniu laikotarpiu prieš metus.

Kiti produktai ir paslaugos	2022–2023 9 mėn.	2023–2024 9 mėn.	Pokytis, %
Pagaminta ekstruduotų produktų, tūkst. t	8 450	7 886	-7,2
Parduota ekstruduotų produktų, tūkst. t	7 264	7 782	7,1
Pajamos, tūkst. Eur, iš kurių:	14 638	14 731	0,6
Ekstruduotų produktų ir kitos veiklos pardavimo pajamų dalis, proc.	42	52	↑
Kenkėjų kontrolės, dezinfekcijos, higienos prekių pardavimo pajamų dalis, proc.	6	9	↑
Veterinarinės farmacijos pardavimo pajamų dalis, proc.	24	29	↑
Bendrasis pelnas (nuostolis), tūkst. Eur	2 485	3 025	21,7

## 2. Svarbūs įvykiai

### 3.1. Viešai paskelbta informacija

Per ataskaitinį laikotarpį, pasibaigusį 2024 m. kovo 31 d., Bendrovė viešai paskelbė tiek per Nasdaq Vilnius vertybinių popierių biržos „Globenewswire“ informacinę sistemą, tiek savo interneto svetainėje [www.akolagroup.lt](http://www.akolagroup.lt) išplatino šią informaciją:

2024-03-27 8:55 EET	AB Akola group statys sėklų fabriką už 9,5 mln. Eur
2024-03-19 9:00 EET	Atsistatydina AB Akola group valdybos narys
2024-03-15 8:30 EET	AB Akola group investuoja į perspektyvų Lietuvos gėrimų startuolį
2024-02-22 16:00 EET	Pranešimas apie įvykusį AB Akola group 2023-2024 finansinių metų 6 mėnesių neaudituoatų veiklos rezultatų pristatymą investuotojams internetiniame seminare
2024-02-21 17:48 EET	AB Akola group šešių mėnesiai: grūdų prekyba traukėsi, maisto gamyba augo pelningai
2024-02-19 12:58 EET	Kvietimas į AB „Akola group“ 2023-2024 finansinių metų 6 mėn. rezultatų pristatymą internetiniame seminare
2023-12-13 9:13 EET	AB Akola group 2024 m. investuotojo kalendorius
2023-12-08 9:48 EET	Naujas AB Akola group akcijų trumpinys Nasdaq Vilnius biržoje
2023-12-07 9:04 EET	AB Akola group: pranešimas apie balsavimo teisių paketo netekimą
2023-12-05 8:35 EET	Pranešimas apie AB Akola group bendrą išleistų akcijų suteikiamų balsavimo teisių kiekį, įstatinio kapitalo dydį, akcijų kiekį ir jų nominalią vertę
2023-12-05 8:30 EET	Įregistruota nauja AB Akola group įstatų redakcija, keičiasi bendrovės pavadinimas ir padidintas įstatinis kapitalas
2023-12-04 18:34 EET	AB „Linas Agro Group“: pranešimas apie balsavimo teisių paketo netekimą
2023-12-04 16:21 EET	AB „Linas Agro Group“: pranešimas apie Bendrovės akcijų paketo įgijimą
2023-12-01 11:46 EET	Pranešimas apie įvykusį AB „Linas Agro Group“ 2023-2024 finansinių metų 3 mėnesių neaudituoatų veiklos rezultatų pristatymą investuotojams internetiniame seminare
2023-11-30 18:17 EET	AB „Linas Agro Group“ 2023-2024 finansinių metų trijų mėnesių rezultatai
2023-11-27 9:03 EET	AB „Linas Agro Group“: pranešimas apie vadovų ir su vadovais glaudžiai susijusių asmenų sandorius bendrovės akcijomis
2023-11-24 17:11 EET	AB „Linas Agro Group“: pranešimas apie vadovų ir su vadovais glaudžiai susijusių asmenų sandorius bendrovės akcijomis
2023-11-24 11:12 EET	Kvietimas į AB „Linas Agro Group“ 2023-2024 finansinių metų 3 mėn. rezultatų pristatymą internetiniame seminare



## 3.2. Kiti įvykiai per ataskaitinį laikotarpį

2023-10-27 14:02 EEST	Dividendų AB „Linus Agro Group“ akcininkams mokėjimo tvarka
2023-10-27 13:56 EEST	AB „Linus Agro Group“ pranešimas apie 2022-2023 finansinių metų metinę informaciją
2023-10-27 13:40 EEST	Eilinio visuotinio AB „Linus Agro Group“ akcininkų susirinkimo, įvykusio 2023 m. spalio 27 d., sprendimai
2023-10-06 17:39 EEST	Papildyta: Sprendimų projektai ir dokumentai eiliniam visuotiniam AB „Linus Agro Group“ akcininkų susirinkimui, įvyksiančiam 2023 m. spalio 27 d.
2023-10-06 9:00 EEST	AB „Linus Agro Group“ ketina keisti pavadinimą
2023-10-05 16:40 EEST	Pranešimas apie šaukiamą eilinį visuotinį AB „Linus Agro Group“ akcininkų susirinkimą
2023-09-08 7:50 EEST	„Linus Agro Group“ valdoma „Dotnuva Baltic“ pradeda Latvijoje naujo žemės ūkio prekybos ir paslaugų centro statybas
2023-09-05 16:00 EEST	Pranešimas apie įvykusį AB „Linus Agro Group“ 2022-2023 finansinių metų 12 mėnesių neaudituoatų veiklos rezultatų pristatymą investuotojams internetiniame seminare
2023-08-31 20:38 EEST	AB „Linus Agro Group“ 2022-2023 finansinių metų 12 mėnesių rezultatai: išsūčiai žemės ūkiui ir maisto verslų atsigavimas
2023-08-28 10:38 EET	Kvietimas į AB „Linus Agro Group“ 2022-2023 finansinių metų 12 mėn. rezultatų pristatymą internetiniame seminare
2023-07-21 16:15 EEST	AB „Linus Agro Group“ užbaigė dalies verslo įsigijimą iš AUGA group, AB
2024-03-01	Įregistruota UAB „Grybai LT“, pertvarkyta iš Kooperatinės bendrovės „Grybai LT“.
2024-02-13	UAB „KG logistika“ išregistruota iš Juridinių asmenų registro po likvidavimo.
2024-02-09	UAB „KG Distribution“ išregistruota iš Juridinių asmenų registro po likvidavimo.
2024-02-01	Užbaigtas reorganizavimas Latvijoje, prie AS „Kekava Foods“ (kartu pakeičiant pavadinimą vietoje AS „Putnu fabrika Kekava“) prijungtos SIA „Lielzeltini“, SIA „Cerova“ ir SIA „Broileks“. Atitinkamai AS „Kekava Foods“ įstatinis kapitalas padidėjo 1 504 877 Eur
2024-01-26	UAB „Gastroneta“ išregistruota iš Juridinių asmenų registro po likvidavimo.
2024-01-11	Bendrovė perleido Grupės darbuotojams 23 000 vnt. savų akcijų pagal AB „Linus Agro Group“ akcijų suteikimo taisykles.
2023-12-05	Keitėsi dalies Grupės įmonių pavadinimai: UAB Akola farming vietoje UAB „Linus Agro“ Konsultacijos; UAB Akola foods vietoje UAB „TABA Holding“ ir UAB Akola poultry vietoje UAB Kekava Foods LT.
2023-11-29	Padidintas UAB „GeoFace“ įstatinis kapitalas AB „Linus Agro“ įnašu 300 000 Eur suma.
2023-10-30	Padidintas AB „Linus Agro“ įstatinis kapitalas AB „Linus Agro Group“ nepiniginiu įnašu 5 942 022 Eur suma.

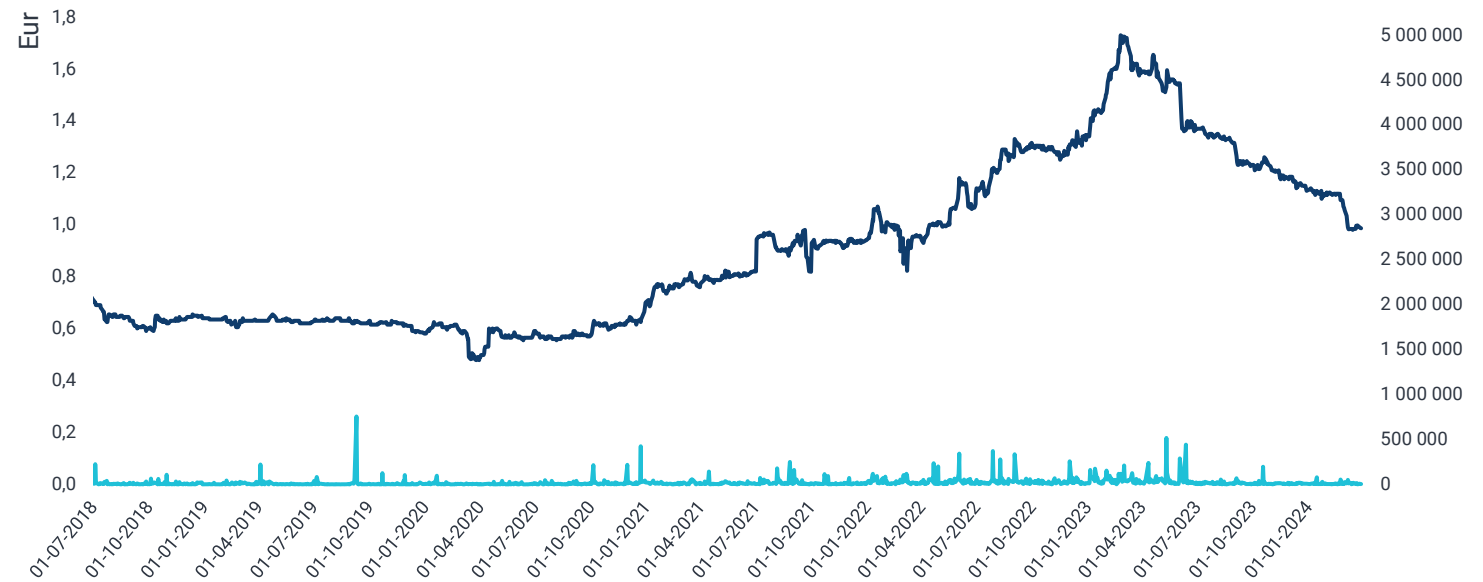
### 3.3. Įvykiai po ataskaitinio laikotarpio

2023-10-26	AB „Linus Agro Group“ turimas UAB „Linus Agro“ Grūdų centrai, UAB „Jungtinė ekspedicija“ ir UAB „Dotnuva Seeds“ akcijas perleido akcinei bendrovei „Linus Agro“ pagal AB „Linus Agro“ akcijų pasirašymo sutartį.
2023-10-16	Inicijuotas SIA „Broileks“, SIA „Cerova“ ir SIA „Lielzeltini“ reorganizavimas prijungiant prie AS „Putnu fabrika Kekava“.
2023-10-11	Užbaigtas UAB „Landvesta 1“ atskyrimas ir įregistruota nauja UAB „Landvesta 1“ įstatų redakcija, kartu kapitalas sumažėjo 5 847 Eur suma.
2023-10-11	Įregistruota UAB Sunvesta, atskyrus nuo UAB „Landvesta 1“.
2023-09-29	Inicijuotas UAB „KG Distribution“, UAB „KG logistika“, UAB VKP valdymas ir UAB „Gastroneta“ likvidavimas nuo 2023-10-02.
2023-08-22	Inicijuotas UAB „Landvesta 1“ atskyrimas.
2023-07-07	Bendrovė perleido Grupės darbuotojams 3 000 vnt. savų akcijų pagal AB „Linus Agro Group“ akcijų suteikimo taisykles.
2024-05-08	Padidintas TOV „Linus Agro Ukraina“ įstatinis kapitalas 12 000 000 grivinių (apie 325 000 Eur) suma.
2024-04-30	Atsistatydino Bendrovės valdybos narys Dainius Pilkauskas.
2024-04-11	Inicijuotas reorganizavimas prie UAB „Linus Agro“ Grūdų centrai prijungiant UAB „GERERA“, kuri po reorganizavimo pasibaigs kaip juridinis asmuo.
2024-04-08	Bendrovė įsigijo BRITE DRINKS LTD akcijų.

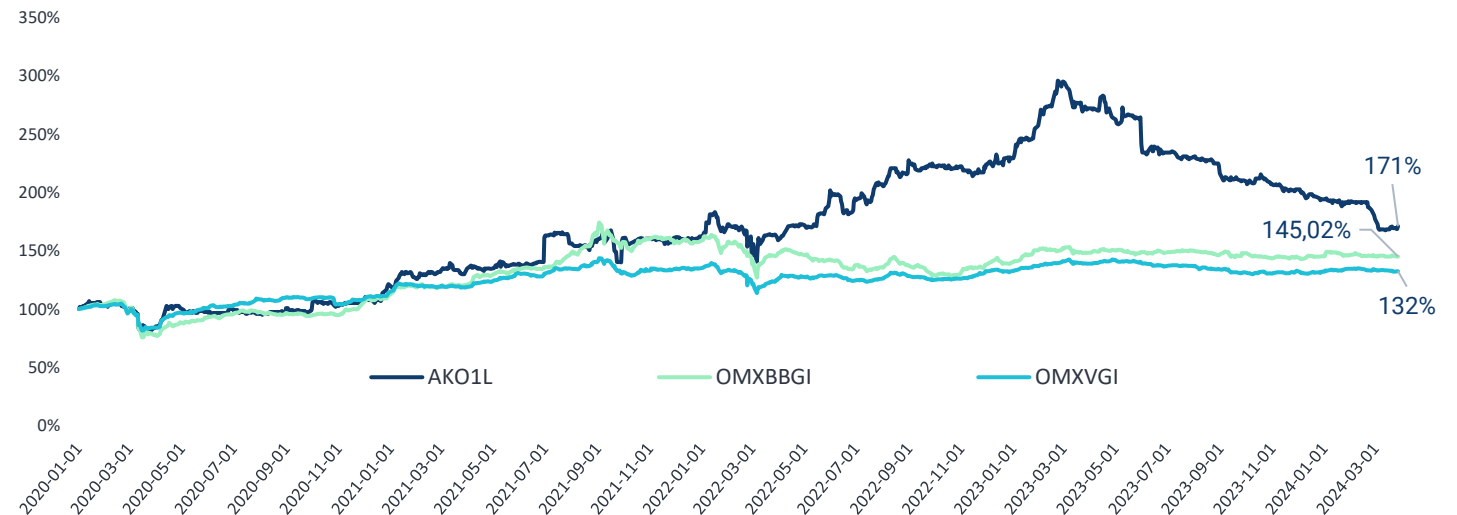
### 3. Bendrovės akcijų kaina ir apyvarta

Akcijų kaina su OMX Baltic Benchmark GI (OMXBBGI) ir OMX Baltic Vilnius GI (OMXVGI) indeksais

Laikotarpis nuo 2018-07-01 iki 2024-03-31:



Laikotarpis nuo 2020-01-01 iki 2024-03-31:





**AB Akola group**  
**2023–2024 finansinių metų**  
Tarpinės sutrumpintos konsoliduotos  
Finansinės ataskaitos (neauditotos)

Už 9 mėn. laikotarpį, pasibaigusį 2024 m. kovo 31 d.

# Tarpinė sutrumpinta konsoliduota finansinės būklės ataskaita

Visi skaičiai tūkst. eurų, jei nenurodyta kitaip

1

	Pastabos	2024-03-31	2023-06-30
<b>TURTAS</b>			
Ilgalaikis turtas			
Nematerialus turtas	5	9 360	3 025
Nekilnojamas turtas, įranga ir įrengimai	6	195 399	174 463
Naudojimo teise valdomas turtas	7	36 282	30 536
Investicinis turtas	8	376	399
Biologinis turtas			
Galvijai ir paukščiai		12 673	11 786
Ilgalaikis finansinis turtas			
Kitos investicijos ir išankstiniai apmokėjimai už finansinį turą		1 437	531
Ilgalaikės gautinos sumos		1 367	5 048
Ilgalaikės gautinos sumos iš susijusių šalių	15	1 600	750
Ilgalaikio finansinio turto iš viso		4 404	6 329
Ilgalaikiai išankstiniai apmokėjimai		1 017	1 017
Atidėtojo pelno mokesčio turtas		10 239	8 323
Ilgalaikio turto iš viso:		269 750	235 878
<b>Trumpalaikis turtas</b>			
Biologinis turtas			
Pasėliai		4 801	31 848
Paukščiai		9 759	10 091
Atsargos	9	324 411	266 637
Trumpalaikiai išankstiniai apmokėjimai		10 258	5 564
Per vienerius metus gautinos sumos			
Iš pirkėjų gautinos sumos		222 906	312 204
Iš susijusių šalių gautinos sumos	15	4 649	4 670
Gautinas pelno mokestis		1 411	1 057
Kitos gautinos sumos ir sutarčių turtas		6 259	10 607
Per vienerius metus gautinų sumų iš viso:		235 225	328 538
Išvestinės finansinės priemonės		888	1 531
Kitas trumpalaikis finansinis turtas		1 071	972
Pinigai ir pinigų ekvivalentai		17 709	13 264
Trumpalaikio turto iš viso:		604 122	658 445
Turto iš viso:		873 872	894 323





# Tarpinė sutrumpinta konsoliduota finansinės būklės ataskaita

Visi skaičiai tūkst. eurų, jei nenurodyta kitaip

2

	Pastabos	2024-03-31	2023-06-30
<b>Nuosavas kapitalas ir įsipareigojimai</b>			
Nuosavas kapitalas, priskirtinas Bendrovės akcininkams			
Įstatinis kapitalas	1	48 479	46 715
Akcijų priedai	1	25 779	23 928
Privalomasis rezervas ir kiti rezervai		4 564	8 593
Nuosavos akcijos (-)		(411)	(426)
Užsienio valiutos perskaičiavimo rezervas		103	(130)
Nepaskirstytasis pelnas		209 142	205 472
Nuosavo kapitalo, priskirtino Bendrovės akcininkams iš viso		287 656	284 152
Nekontroliuojama dalis		15 096	14 479
Nuosavo kapitalo iš viso:		302 752	298 631
<b>Įsipareigojimai</b>			
<b>Ilgalaikiai įsipareigojimai</b>			
Dotacijos ir subsidijos		8 400	8 565
Ilgalaikės paskolos	10	69 858	28 415
Ilgalaikės mokėtinos sumos		1	1
Nuomos įsipareigojimai	11	40 434	35 098
Atidėtojo pelno mokesčio įsipareigojimas		1 156	1 401
Atidėjiniai		1 737	1 642
Kiti ilgalaikiai įsipareigojimai		-	105
Ilgalaikių įsipareigojimų iš viso:		121 586	75 227
<b>Trumpalaikiai įsipareigojimai</b>			
Ilgalaikių paskolų einamųjų metų dalis	10	9 325	9 175
Nuomos įsipareigojimų einamųjų metų dalis	11	10 379	10 820
Trumpalaikės paskolos	10, 15	181 252	244 824
Prekybos skolos		190 717	198 631
Susijusioms šalims mokėtinos sumos		362	273
Mokėtinas pelno mokestis		1 577	1 765
Išvestinės finansinės priemonės		396	531
Sutarčių įsipareigojimai		5 219	3 206
Atidėjiniai		546	552
Kiti trumpalaikiai įsipareigojimai		49 761	50 688
Trumpalaikių įsipareigojimų iš viso:		449 534	520 465
Nuosavo kapitalo ir įsipareigojimų iš viso:		873 872	894 323

*Toliau pateikiamas aiškinamasis raštas yra sudėtinė šių tarpinių sutrumpintų neaudituočių konsoliduotų finansinių ataskaitų dalis.*

# Tarpinė sutrumpinta konsoliduota pelno (nuostolių) ir kitų bendrųjų pajamų ataskaita

(už periodą nuo liepos 1 d. iki  
kovo 31 d.)

Visi skaičiai tūkst. eurų, jei nenurodyta kitaip

3

	Pastabos	2023–2024 9 mėn.	2022–2023 9 mėn.
Pajamos iš sutarčių su klientais	4	1 124 439	1 500 359
Pardavimo (savikaina)		(1 020 719)	(1 387 240)
Bendrasis pelnas (nuostolis)		103 720	113 013
Veiklos (sąnaudos)	12	(80 013)	(72 565)
Prekybos skolų ir kitų gautinų sumų, sutarčių turto vertės (sumažėjimas) /vertės atstatymas		1 308	868
Kitos pajamos	13	6 236	7 434
Kitos (sąnaudos)	13	(6 248)	(4 976)
Nuostolis perleidus veiklą užsienyje		–	(312)
Užsienio valiutos perskaičiavimo rezervo perklasifikavimas, susijęs su užsienyje veikiančios veiklos perleidimu		–	(3 104)
<b>Veiklos pelnas (nuostoliai)</b>		<b>25 003</b>	<b>40 646</b>
Finansinės veiklos pajamos		4 491	2 937
Finansinės veiklos (sąnaudos)		(18 817)	(14 369)
Asocijuotų ar bendro pavaldumo įmonių veiklos pelnas		2	–
<b>Pelnas (nuostoliai) prieš apmokestinimą</b>		<b>10 679</b>	<b>29 032</b>
Pelno mokestis ir atidėtojo mokesčio pajamos (sąnaudos)		(1 531)	(4 137)
<b>Grynasis pelnas (nuostoliai)</b>		<b>9 148</b>	<b>24 895</b>
Grynasis pelnas (nuostoliai) priskirtinas			
Bendrovės akcininkams		8 060	22 394
Nekontroliuojamai daliai		1 088	2 501
		<b>9 148</b>	<b>24 895</b>
Pagrindinis pelnas ir sumažintas pelnas tenkantis vienai akcijai (eurais)		0,05	0,16
<b>Kitos bendrosios pajamos (sąnaudos)</b>			
Grynųjų investicijų, veikiančių užsienyje perskaičiavimo į Grupės pateikimo valiutą perklasifikavimas į pelną (nuostolius) po užsienyje veikiančių įmonių perleidimo		–	3 819
Grynųjų investicijų, veikiančių užsienyje perskaičiavimas į Grupės pateikimo valiutą		361	(353)
Su ilgalaikiu turtu, skirtu parduoti susijusios sumos pripažintos tiesiogiai nuosavybėje		–	–
Pinigų srautų apsidraudimas – veiksminga tikrosios vertės pokyčio dalis		238	620
Pinigų srautų apsidraudimas – perklasifikuota į pelną (nuostolius)		(907)	(419)
<b>Viso kitų bendrųjų pajamų (sąnaudų), kurios gali būti perkeliamos į pelną (nuostolius) ateityje</b>		<b>(308)</b>	<b>3 667</b>
Kitos bendrosios pajamos, kurios nebus perkeliamos į pelną (nuostolius) ateityje:		–	–
Viso kitų bendrųjų pajamų (sąnaudų), kurios nebus perklasifikuotos į pelną ar nuostolius ateityje		–	–
<b>Bendrųjų pajamų (sąnaudų) iš viso, po mokesčių</b>		<b>8 840</b>	<b>28 562</b>
Kitos bendrosios pajamos (sąnaudos), po mokesčių, priskirtinos			
Bendrovės akcininkams		7 700	26 037
Nekontroliuojamai daliai		1 140	2 525
		<b>8 840</b>	<b>28 562</b>

# Tarpinė sutrumpinta konsoliduota pelno (nuostolių) ir kitų bendrųjų pajamų ataskaita

(už periodą nuo sausio 1 d. iki  
kovo 31 d.)

Visi skaičiai tūkst. eurų, jei nenurodyta kitaip

4

	Pasta- bos	2023–2024 III ketv.	2022–2023 III ketv.
Pajamos iš sutarčių su klientais	4	365 973	366 433
Pardavimo (savikaina)		(338 956)	(360 663)
Bendrasis pelnas (nuostolis)		27 017	5 770
Veiklos (sąnaudos)	12	(26 316)	(24 821)
Prekybos skolų ir kitų gautinų sumų, sutarčių turto vertės (sumažėjimas)/vertės atstatymas		(129)	132
Kitos pajamos	13	1 497	879
Kitos (sąnaudos)	13	(838)	(1 167)
Veiklos pelnas (nuostoliai)		1 231	(19 202)
Finansinės veiklos pajamos		1 324	333
Finansinės veiklos (sąnaudos)		(6 433)	(5 360)
Asocijuotų ar bendro pavaldumo įmonių veiklos pelnas		2	–
Pelnas (nuostoliai) prieš apmokestinimą		(3 876)	(24 229)
Pelno mokestis ir atidėtojo mokesčio pajamos (sąnaudos)		(2)	4 423
Grynasis pelnas (nuostoliai)		(3 878)	(19 806)
Grynasis pelnas (nuostoliai) priskirtinas			
Bendrovės akcininkams		(3 786)	(18 561)
Nekontroliuojamai daliai		(92)	(1 245)
		(3 878)	(19 806)
Pagrindinis pelnas ir sumažintas pelnas tenkantis vienai akcijai (eurais)		(0,02)	(0,12)
<b>Kitos bendrosios pajamos (sąnaudos)</b>			
Grynųjų investicijų, veikiančių užsienyje perskaičiavimo į Grupės pateikimo valiutą perklasifikavimas į pelną (nuostolius) po užsienyje veikiančių įmonių perleidimo		–	132
Grynųjų investicijų, veikiančių užsienyje perskaičiavimas į Grupės pateikimo valiutą		(54)	(341)
Su ilgalaikiu turto, skirtu parduoti susijusios sumos pripažintos tiesiogiai nuosavybėje		–	385
Pinigų srautų apsidraudimas – veiksminga tikrosios vertės pokyčio dalis		1 517	201
Pinigų srautų apsidraudimas – perklasifikuota į pelną (nuostolius)		(769)	(248)
Viso kitų bendrųjų pajamų (sąnaudų), kurios gali būti perkeliamos į pelną (nuostolius) ateityje		694	129
Kitos bendrosios pajamos, kurios nebus perkeliamos į pelną (nuostolius) ateityje:		–	–
Viso kitų bendrųjų pajamų (sąnaudų), kurios nebus perklasifikuotos į pelną ar nuostolius ateityje		–	–
Bendrųjų pajamų (sąnaudų) iš viso, po mokesčių		(3 184)	(19 677)
Kitos bendrosios pajamos (sąnaudos), po mokesčių, priskirtinos			
Bendrovės akcininkams		(3 183)	(18 574)
Nekontroliuojamai daliai		(1)	(1 103)
		(3 184)	(19 677)



# Tarpinė sutrumpinta konsoliduota nuosavo kapitalo pokyčių ataskaita

Visi skaičiai tūkst. eurų, jei nenurodyta kitaip

5

	Priskiriamas patronuojančios įmonės akcininkams						Viso	Nekontroliuojama dalis	Iš viso	
	Pastabos	Jstatinis kapitalas	Nuosavos akcijos	Akcijų priedai	Privalomasis rezervas ir kiti rezervai	Užsienio valiutos perskaičiavimo rezervas				Nepaskirstytasis pelnas (nuostoliai)
2022 m. liepos 1 d. likutis		46 514	(440)	23 642	6 319	(3 609)	197 383	269 809	10 142	279 951
Grynasis pelnas (nuostoliai)		-	-	-	-	-	22 394	22 394	2 501	24 895
Viso kitų bendrųjų pajamų, kurios bus perkeliamos į pelną (nuostolius) ateityje		-	-	-	180	3 463	-	3 643	24	3 667
Bendrųjų pajamų (sąnaudų) iš viso, po mokesčių		-	-	-	180	3 463	22 394	26 037	2 525	28 562
Savų akcijų perleidimas		-	9	-	-	-	(9)	-	-	-
Dividendai		-	-	-	-	-	(5 000)	(5 000)	-	(5 000)
Dukterinių įmonių patvirtinti dividendai		-	-	-	-	-	-	-	(1 637)	(1 637)
Jstatinio kapitalo didinimas		201	-	286	(487)	-	-	-	-	-
Nekontroliuojamos dalies susidarymas dėl nuosavybės dalies pasikeitimo		-	-	-	-	-	(4 907)	(4 907)	4 907	-
Suformuoti rezervai		-	-	-	1 019	-	(1 019)	-	-	-
Nekontroliuojamos dalies perleidimas		-	-	-	-	-	-	-	(541)	(541)
Nekontroliuojamos dalies įsigijimas		-	-	-	-	-	(99)	(99)	(513)	(612)
2023 m. kovo 31 d. likutis		46 715	(431)	23 928	7 031	(146)	208 743	285 840	14 883	300 723
2023 m. liepos 1 d. likutis		46 715	(426)	23 928	8 593	(130)	205 472	284 152	14 479	298 631
Grynasis pelnas (nuostoliai)		-	-	-	-	-	8 060	8 060	1 088	9 148
Viso kitų bendrųjų pajamų, kurios bus perkeliamos į pelną (nuostolius) ateityje		-	-	-	(593)	233	-	(360)	52	308
Bendrųjų pajamų (sąnaudų) iš viso, po mokesčių		-	-	-	(593)	(233)	8 060	7 700	1 140	8 840
Savų akcijų perleidimas		-	15	-	-	-	(15)	-	-	-
Dividendai		-	-	-	-	-	(4 169)	(4 169)	-	(4 169)
Dukterinių įmonių patvirtinti dividendai		-	-	-	-	-	-	-	(1 385)	(1 385)
Jstatinio kapitalo didinimas		1 764	-	1 851	(3 615)	-	-	-	-	-
Nekontroliuojama dalis, kylanti iš dukterinių įmonių įsigijimo		-	-	-	-	-	-	-	1 095	1 095
Suformuoti rezervai		-	-	-	179	-	(179)	-	-	-
Nekontroliuojamos dalies perleidimas		-	-	-	-	-	-	-	(203)	(203)
Nekontroliuojamos dalies susidarymas dėl nuosavybės dalies pasikeitimo		-	-	-	-	-	(113)	(113)	113	-
Nekontroliuojamos dalies įsigijimas		-	-	-	-	-	86	86	(143)	(57)
2024 m. kovo 31 d. likutis		48 479	(411)	25 779	4 564	103	209 142	287 656	15 096	302 752

Toliau pateikiamas aiškinamasis raštas yra sudėtinė šių tarpinių sutrumpintų neaudituočių konsoliduotų finansinių ataskaitų dalis

# Tarpinė sutrumpinta konsoliduota pinigų srautų ataskaita

Visi skaičiai tūkst. eurų, jei nenurodyta kitaip

6

	Pastabos	2023–2024 9 mėn.	2022–2023 9 mėn.
<b>Pagrindinės veiklos pinigų srautai</b>			
Grynasis pelnas (nuostoliai)		9 148	24 895
<b>Nepiniginų sąnaudų (pajamų) atstatymas:</b>			
Nusidėvėjimas ir amortizacija	5, 6, 7, 8	20 992	20 253
Subsidijų amortizacija		(648)	(446)
(Pelnas)/Nuostoliai iš ilgalaikio materialiojo turto perleidimo		(1 080)	(444)
Gautinų sumų ir išankstinių apmokėjimų vertės sumažėjimo pokytis bei nurašytos sumos		(1 308)	779
Atsargų nurašymas ir nurašymo (atstatymas) iki grynosios realizavimo vertės		(1 796)	8 040
Atidėjinių nuostolingoms sutartims pasikeitimas		30	(8)
Sutarčių turto ir sukauptų sąnaudų pasikeitimas		(2 462)	526
Biologinio turto tikrosios vertės pasikeitimas		–	927
Atidėtojo pelno mokesčio pasikeitimas		(3 325)	(6 219)
Ilgalaikio materialiojo turto, skirto parduoti, perleidimo nuostolis		–	312
Užsienio valiutos perskaičiavimo rezervo perklasifikavimas, susijęs su užsienyje veikiančios veiklos perleidimu		–	3 104
Ataskaitinių metų pelno mokesčio sąnaudos		4 856	10 356
Sąnaudos (pajamos) iš finansinių priemonių tikrosios vertės pasikeitimo		2 613	1 068
Asocijuotų ar bendro pavaldumo įmonių veiklos pelnas		(2)	–
Palūkanų (pajamos) ir kitos finansinės (pajamos)		(4 491)	(2 937)
Palūkanų sąnaudos ir kitos finansinės (sąnaudos)		18 817	14 369
		<b>41 344</b>	<b>74 575</b>
<b>Apyvartinio kapitalo pasikeitimai</b>			
Biologinio turto sumažėjimas (padidėjimas)		25 673	20 244
Atsargų, įskaitant teisės grąžinti turtą, sumažėjimas (padidėjimas)		(52 030)	(183 690)
Išankstinių apmokėjimų sumažėjimas (padidėjimas)		(5 453)	3 332
Iš pirkėjų gautinų sumų ir kitų gautinų sumų sumažėjimas (padidėjimas)		91 311	70 533
Apriboto naudojimo pinigų sumažėjimas (padidėjimas)		(148)	(4)
Sutarčių įsipareigojimų, grąžinimo įsipareigojimų, prekybos ir kitų skolų (sumažėjimas) padidėjimas		(17 584)	(12 735)
(Sumokėtas) pelno mokestis		(3 085)	(11 278)
Grynieji pagrindinės veiklos pinigų srautai		<b>80 028</b>	<b>(39 023)</b>





# Tarpinė sutrumpinta konsoliduota pinigų srautų ataskaita

Visi skaičiai tūkst. eurų, jei nenurodyta kitaip

7

	Pastabos	2023–2024 9 mėn.	2022–2023 9 mėn.
<b>Investicinės veiklos pinigų srautai</b>			
Nematerialiojo, nekilnojamo turto, įrangos, įrengimų, ir investicinio turto įsigijimas		(25 012)	(16 788)
Nematerialiojo, nekilnojamo turto, įrangos, įrengimų, ir investicinio turto pardavimo pajamos		3 280	1 886
Dukterinių įmonių įsigijimas (atėmus įsigytą pinigų likutį Grupėje), įskaitant apmokėjimus už ankstesniais laikotarpiais įsigytas dukterines įmones		(12 667)	(660)
Asocijuotų ir jungtinės veiklos įmonių įsigijimas		(1 000)	–
Dukterinių įmonių perleidimas (atėmus perleistą pinigų likutį Grupėje)		–	6 500
Kitų investicijų perleidimas		339	–
Išankstinių apmokėjimų už finansinį turtą sumažėjimas (padidėjimas)		130	(505)
(Suteiktos) paskolos		(923)	(211)
Suteiktų paskolų grąžinimas		102	20
Gautos palūkanos		4 491	2 937
<b>Grynieji investicinės veiklos pinigų srautai:</b>		<b>(31 260)</b>	<b>(6 821)</b>
<b>Finansinės veiklos pinigų srautai</b>			
Paskolų gavimas		58 371	204 414
Paskolų (grąžinimas)		(69 015)	(137 688)
Nuomos (mokėjimai)		(9 901)	(8 390)
(Sumokėtos) palūkanos		(18 286)	(13 345)
Gautos subsidijos		281	1 676
(Sumokėti) dividendai patronuojančiosios įmonės akcininkams		(4 169)	(5 000)
Nekontroliuojamai daliai (sumokėti) dividendai		(1 385)	(1 637)
Nekontroliuojamos dalies įsigijimas		(57)	(612)
<b>Grynieji finansinės veiklos pinigų srautai:</b>		<b>(44 161)</b>	<b>39 438</b>
Grynasis pinigų ir pinigų ekvivalentų (sumažėjimas) padidėjimas:		4 607	(6 406)
Grynasis užsienio valiutos skirtumas:		(162)	–
<b>Pinigai ir pinigų ekvivalentai laikotarpio pradžioje:</b>		<b>13 264</b>	<b>20 810</b>
<b>Pinigai ir pinigų ekvivalentai laikotarpio pabaigoje:</b>		<b>17 709</b>	<b>14 404</b>
<b>Papildoma pinigų srautų informacija</b>			
<b>Nepiniginė investicinė veikla</b>			
Nekilnojamo turto, įrangos ir įrengimų įsigijimai, finansuoti lizingu		3 914	3 077
Naudojimo teise valdomo turto įsigijimas		13 155	9 002

*Toliau pateikiamas aiškinamasis raštas yra sudėtinė šių tarpinių sutrumpintų neaudituočių konsoliduotų finansinių ataskaitų dalis*

# Tarpiųjų sutrumpintų konsoliduotų finansinių ataskaitų aiškinamasis raštas

## 1. Bendroji informacija

AB Akola group (buv. AB Linas Agro group) (toliau – Bendrovė arba valdančioji įmonė) yra Lietuvos Respublikoje registruota akcinė bendrovė. Bendrovė buvo įregistruota, Juridinių asmenų registre, 1995 m. lapkričio 27 d. Bendrovės kodas 148030011. Bendrovė įsteigta neribotam laikui.

Bendrovės buveinės adresas yra Subačiaus g. 5, LT-01302 Vilnius, Lietuva.

Pagrindinė Grupės veikla aprašyta **4 pastaboje**.

Grupės ir Bendrovės finansiniai metai prasideda kalendorinių metų liepos 1 d. ir pasibaigia kitų kalendorinių metų birželio 30 d.

Grupė atskirai atskleidžia akcininkus, kurie turi daugiau nei 5 proc. akcijų, visi kiti akcininkai, kurių turimas akcijų skaičius nesiekia 5 proc., yra priskiriami, kaip „Kiti akcininkai (privatūs ir instituciniai investuotojai).“

2024 m. kovo 31 d. ir 2023 m. birželio 30 d. **Bendrovės akcininkai buvo:**

	2024-03-31		2023-06-30	
	Turimų akcijų skaičius	Nuosavybės dalis	Turimų akcijų skaičius	Nuosavybės dalis
Akola ApS (Danija)	109 909 167	65,75%	109 909 167	68,23 %
Darius Zubas	17 049 995	10,20%	17 049 995	10,58 %
UAB SB Asset Management (buv. UAB INVL Asset Management)	–	–	8 224 156	5,11 %
Kiti akcininkai (privatūs ir instituciniai investuotojai)	40 211 319	24,05%	25 902 615	16,08 %
Iš viso	167 170 481	100,00%	161 085 933	100,00 %

Visos Bendrovės akcijos, kurių kiekvienos nominali vertė 2024 m. kovo 31 d. yra 0,29 euro (2023 m. birželio 30 d. – 0,29 euro) yra paprastosios bei 2024 m. kovo 31 d. ir 2023 m. birželio 30 d. buvo visiškai apmokėtos.

2024 m. kovo 31 d. Bendrovė buvo įsigijusi 711 972 Bendrovės akcijų (2023 m. birželio 30 d. 737 972 akcijų), kas sudaro 0,44 % nuosavybės dalies. Dukterinės ir kitos susijusios įmonės Bendrovės akcijų 2024 m. kovo 31 d. ir 2023 m. birželio 30 d. neturėjo.

Visos 167 170 481 paprastųjų Bendrovės akcijų yra įtrauktos į vertybinių popierių biržos Nasdaq Vilnius Oficialųjį sąrašą (akcijų ISIN kodas LT0000128092). Akcijų prekybinis kodas vertybinių popierių biržoje Nasdaq Vilnius yra AKO1L nuo 2023 m. gruodžio 8 d., o iki tol buvo LNA1L.

2024 m. kovo 31 d. Grupės darbuotojų skaičius buvo 4 913 (2023 m. birželio 30 d. – 4 887).

Per laikotarpį, pasibaigusį 2024 m. kovo 31 d. Bendrovės įstatinis kapitalas buvo padidintas 1 764 tūkst. eurų ir sudarė 48 479 tūkst. eurų. (per laikotarpį, pasibaigusį 2023 m. birželio 30 d., Bendrovės įstatinis kapitalas buvo padidintas 201 tūkst. eurų ir sudarė 46 715 tūkst. eurų).

## 2. Apskaitos principai ir svarbūs apskaitiniai vertinimai bei sprendimai

### Apskaitiniai vertinimai dėl karinių konfliktų

Visi skaičiai tūkst. eurų, jei nenurodyta kitaip

9

Šios finansinės ataskaitos yra parengtos pagal Tarptautinius finansinius atskaitomybės standartus (TFAS), priimtus taikyti Europos sąjungoje (toliau – ES), tarp jų – pagal 34 Tarptautinį apskaitos standartą (TAS). Įvertinant visus esminius aspektus, yra laikomasi tų pačių apskaitos principų, kaip ir rengiant 2022–2023 finansinių metų finansines ataskaitas.

Rengiant šias tarpines finansines ataskaitas, reikšmingi Grupės vadovybės sprendimai dėl apskaitos politikos taikymo bei pagrindiniai neapibrėžtumų nustatymo apskaitiniai įvertinimai buvo tie patys, kaip ir taikyti rengiant 2022–2023 finansinių metų finansines ataskaitas.

Tarpinėje sutrumpintoje konsoliduotoje finansinėje atskaitomybėje nėra visos informacijos ir atskleidimo, kurios reikalaujama metinėse finansinėse ataskaitose, todėl jos turėtų būti skaitomos kartu su Grupės metinėmis konsoliduotomis finansinėmis ataskaitomis 2023 m. birželio 30 d.

#### Grupės įmonių vykdoma veikla Baltarusijos ir Rusijos rinkoje

Grupė vykdo veiklą Baltarusijos ir Rusijos rinkoje tik per Baltarusijoje registruotą dukterinę įmonę (prekyba grūdais, aliejinėmis sėklomis, žaliavomis pašarams ir pašarų priedais). Šių tarpinių finansinių ataskaitų sudarymo datai Grupė neturėjo reikšmingų turto ar įsipareigojimų pozicijų šiose rinkose.

Toliau pateikiamos Grupės apibendrintos pozicijos 2024 m. kovo 31 d.:

	Viso:	Viso (dukterinė įmonė registruota Baltarusijoje)
Prekybos ir kitos gautinos sumos iš Baltarusijos įmonių	3 800	3 500
Prekybos ir kitos gautinos sumos iš Rusijos įmonių	7	7
Prekybos ir kiti įsipareigojimai Rusijos įmonėms	564	563
Prekybos ir kiti įsipareigojimai Baltarusijos įmonėms	405	405

Toliau pateikiamos **Grupės Pajamos iš sutarčių su klientais** už laikotarpį pasibaigusį 2024 m. kovo 31 d.:

Pajamos iš sutarčių su klientais Rusijoje ir Baltarusijoje buvo nereikšmingos ir apima tik Baltarusijoje registruotos vienos dukterinės įmonės pajamas.

Pajamos iš sutarčių su klientais Rusijoje už 9 mėn. laikotarpį, tarpinių finansinių ataskaitų datai 2024 m. kovo 31 d., sudarė 96 tūkst. Eurų. Pajamos iš sutarčių su klientais Baltarusijoje už 9 mėn. laikotarpį sudarė 5 597 tūkst. eurų.

#### Grupės kontroliuojama Baltarusijoje registruota dukterinė įmonė

Grupė vykde veiklą Baltarusijos rinkoje per dukterinę įmonę: OOO „KLM“ (subjekto kodas 69608281) (žaliavų pašarams ir pašarų priedų prekyba, sėklų ir augalų apsaugos priemonių, trąšų tiekimas, veterinarinių paslaugų teikimas ir prekyba produktais). 2023 m. sausio 28 d. Baltarusijos vyriausybės išleistu nutarimu buvo praplėstas sąrašas įmonių, kurių akcininkams yra draudžiama perleisti turimas akcijas. Dėl sugriežtintų teisės aktų Baltarusijoje veikiančios įmonės OOO „KLM“ (subjekto kodas 69608281) pardavimas buvo atidėtas bei pardavimas per artimiausius 12 mėnesių yra mažai tikėtinas.

## » 2. Apskaitos principai ir svarbūs apskaitiniai vertinimai bei sprendimai

Apskaitiniai vertinimai dėl karinių konfliktų/ tęsinys

### **Grupės kontroliuojama Ukrainoje registruota dukterinė įmonė ir grupės įmonių veikla Ukrainos rinkoje**

Grupė vykdo veiklą Ukrainos rinkoje per dukterinę įmonę TOV „LINAS AGRO UKRAINA“ (atstovybės veikla). 2022 m. vasario mėn., Rusijos Federacijai pripažinus separatistinių Donecko ir Luhansko „respublikų“ nepriklausomybę bei įsiveržus į Ukrainą, karinis konfliktas eskalavosi ir išsiplėtė į kitus šalies regionus. Šių tarpinių konsoliduotųjų finansinių ataskaitų dieną situacija Ukrainoje yra labai nepastovi ir iš esmės neapibrėžta. Nepaisant visų karinio konflikto sukeltų neapibrėžtumų Grupė vertina, kad šio konflikto įtaka Grupės finansinėms ataskaitoms buvo nereikšminga.

2024 m. kovo 31 d. Grupės nekilnojamasis turtas, įranga ir įrengimai, atsargos, prekybos ir kitos gautinos sumos, kitas turtas, prekybos ir kiti įsipareigojimai, susiję su Ukrainoje veikiančia patronuojamąja įmone, bei pajamos iš sutarčių su klientais Ukrainoje veikiančios patronuojamosios įmonės už 9 mėn. laikotarpį, tarpinių finansinių ataskaitų datai 2024 m. kovo 31 d., nebuvo reikšmingos.

Be to, Grupė vykdė tiesioginius pardavimus Ukrainos klientams. Šios pajamos iš sutarčių su klientais už 9 mėnesių periodą, tarpinių finansinių ataskaitų datai 2024 m. kovo 31 d., nebuvo reikšmingos.

Grupės vadovybė įvertino sritis, kurioms gali daryti įtaką karo Ukrainoje sukelti neapibrėžtumai: veiklos tęstinumas, ilgalaikio materialiojo turto vertės sumažėjimas, likvidacinė vertė ir naudingo tarnavimo laikas, tikėtinų kredito nuostolių įvertinimas, prestižo vertės sumažėjimas, atsargų grynoji galimo realizavimo vertė, finansinių priemonių klasifikavimas į ilgalaikes ir trumpalaikes, nuomos sutartys. Vadovybės manymu karo Ukrainoje įtaka finansinėms ataskaitoms nėra reikšminga.

### **Grupės įmonių veikla Izraelio rinkoje**

Grupės vadovybės vertinimu - įtaka, Izraelio konflikto, pradėto „ Hamas“ organizacijos 2023 m. spalio mėnesį, šių tarpinių sutrumpintų konsoliduotųjų finansinių ataskaitų dieną, laikoma nereikšminga Grupės veiklai, nepriklausomai nuo visų karinio konflikto sukeltų neapibrėžtumų.

Grupės vadovybė įvertino tiesioginį konflikto poveikį Grupės tiesioginiai veiklai. 2024 m. kovo 31 d. Grupės prekybos ir kitos gautinos sumos, prekybos ir kiti įsipareigojimai, susiję su Izraelio klientais/tiekėjais bei pajamos iš sutarčių su klientais už 9 mėn. laikotarpį, pasibaigusį 2024 m. kovo 31 d., nebuvo reikšmingos.

Taip pat Grupė vykdė tiesioginius pardavimus Izraelio klientams. Šios pajamos iš sutarčių su klientais už 9 mėnesių periodą, pasibaigusį 2024 m. kovo 31 d., sudarė 594 tūkst. eurų.

Grupės vadovybė įvertino netiesioginį poveikį Grupės veiklai, susijusį su globaliais ekonominiais veiksniais, kurie gali būti paveikti šio konflikto. Konfliktas Izraelyje gali lemti dujų, naftos, grūdų ir kitų žemės ūkio produktų kainų svyravimus ateityje. Vadovybės vertinimu, šie netiesioginiai veiksniai gali turėti įtakos bendrai ekonominei aplinkai ir rinkos sąlygoms, kuriose veikia Grupė.

Šiuo metu konfliktas yra lokalizuotas Vidurio Rytų regione ir tarpinių finansinių ataskaitų sudarymo dienai tiesiogiai/netiesiogiai neturi reikšmingo poveikio Grupės veiklai. Grupės vadovybė toliau stebi situaciją ir vertina ar reikalingi pokyčiai Grupės veikloje ir Grupės strategijoje.

### 3. Grupės struktūra ir pasikeitimai Grupėje

Visi skaičiai tūkst. eurų, jei nenurodyta kitaip

11

2024 m. kovo 31 d. ir 2023 m. birželio 30 d. Grupė turėjo šias tiesiogiai ir netiesiogiai kontroliuojamas dukterines įmones (toliau – Grupė):

	Registra- vimo vieta	Grupės efektyvi valdomų akcijų dalis, %		Pagrindinė veikla
		2024-03-31	2023-06-30	
AB „Linus Agro“	Lietuva	97,78%	97,06%	Didmeninė prekyba grūdais, aliejinių augalų sėklomis, žaliavomis pašarams ir prekių tiekimas augalininkystei
UAB Akola farming <sup>1</sup>	Lietuva	100,00%	100,00%	Dukterinių įmonių, užsiimančių žemės ūkio veikla, valdymas
UAB „Dotnuva Baltic“	Lietuva	100,00%	100,00%	Prekyba technika, įranga ir įrengimais elevatoriams, sertifikuotomis sėklomis
UAB „Dotnuva Seeds“	Lietuva	97,78%	100,00%	Grūdinininkystė, pašarai, gyvulinis maistas
UAB „Linus Agro Grūdų Centrai“	Lietuva	97,78%	97,98%	Pardavimui skirtų grūdų paruošimas ir sandėliavimas
UAB „Jungtinė ekspedicija“	Lietuva	97,78%	100,00%	Logistikos ir ekspedijavimo paslaugos
UAB „Landvesta 1“	Lietuva	100,00%	100,00%	Žemės ūkio paskirties žemės nuoma ir valdymas
UAB „Landvesta 2“	Lietuva	100,00%	100,00%	Žemės ūkio paskirties žemės nuoma ir valdymas
UAB „Landvesta 3“	Lietuva	100,00%	100,00%	Žemės ūkio paskirties žemės nuoma ir valdymas
UAB „Landvesta 4“	Lietuva	100,00%	100,00%	Žemės ūkio paskirties žemės nuoma ir valdymas
UAB „Landvesta 5“	Lietuva	100,00%	100,00%	Žemės ūkio paskirties žemės nuoma ir valdymas
UAB „Landvesta 6“	Lietuva	100,00%	100,00%	Žemės ūkio paskirties žemės nuoma ir valdymas
UAB „Noreikiškės“	Lietuva	100,00%	100,00%	Žemės ūkio paskirties žemės nuoma ir valdymas
UAB „Lineliai“	Lietuva	100,00%	100,00%	Žemės ūkio paskirties žemės nuoma ir valdymas
AS „Kekava Foods“ <sup>2</sup>	Latvija	97,58%	97,19%	Paukščių auginimas, paukštienos ir jos produktų gamyba bei pardavimas
SIA „Lielzeltīni“ <sup>2</sup>	Latvija	–	100,00%	Paukščių auginimas, paukštienos ir jos produktų gamyba bei pardavimas, pašarų gamyba
SIA „Cerova“ <sup>2</sup>	Latvija	–	100,00%	Kiaušinių inkubavimas ir viščiukų pardavimas
SIA „Broileks“ <sup>2</sup>	Latvija	–	100,00%	Viščiukų auginimas ir pardavimas
UAB Akola poultry <sup>3</sup>	Lietuva	100,00%	100,00%	Veiklos nevykdo
UAB „Kormoprom Invest“	Lietuva	100,00%	100,00%	Įmonių valdymas
UAB Akola foods <sup>4</sup>	Lietuva	100,00%	100,00%	Įmonių valdymas
AB „Vilniaus paukštynas“	Lietuva	85,02%	84,93%	Paukščių auginimas mėšai ir kiaušiniams, vištienos ir jos produktų gamyba
UAB „Agro logistic service“	Lietuva	100,00%	100,00%	Didmeninė prekyba žaliavomis ir priedais pašarų ir premiksų gamybai
SIA „Linus Agro“	Latvija	97,26%	96,58%	Didmeninė prekyba grūdais, aliejinių augalų sėklomis, prekių tiekimas augalininkystei
UAB „Gerera“ <sup>5</sup>	Lietuva	97,78%	97,06%	Veiklos nevykdo
Linus Agro A/S (Likviduojama)	Danija	97,78%	97,06%	Veiklos nevykdo



### 3. Grupės struktūra ir pasikeitimai Grupėje

	Registra- vimo vieta	Grupės efektyvi valdomų akcijų dalis, %		Pagrindinė veikla
		2024-03-31	2023-06-30	
TOV „LINAS AGRO UKRAINA“	Ukraina	97,78%	97,06%	Atstovybės veikla
Linus Agro OÜ	Estija	97,78%	97,06%	Produktų augalininkystei tiekimas
SIA „PFK Trader“	Latvija	97,58%	97,19%	Mažmeninė prekyba maisto produktais
Biržų rajono Medeikių ŽŪB	Lietuva	98,39%	98,39%	Augalininkystė
Šakių rajono Lukšių ŽŪB	Lietuva	98,82%	98,82%	Mišri žemės ūkio veikla
Panevėžio rajono Aukštadvario ŽŪB	Lietuva	99,54%	99,54%	Mišri žemės ūkio veikla
Sidabravo ŽŪB	Lietuva	96,25%	96,25%	Mišri žemės ūkio veikla
Kėdainių rajono Labūnavos ŽŪB	Lietuva	98,95%	98,95%	Mišri žemės ūkio veikla
UAB „Užupė“	Lietuva	100,00%	100,00%	Žemės ūkio paskirties žemės nuoma ir valdymas
UAB „Paberžėlė“	Lietuva	100,00%	100,00%	Žemės ūkio paskirties žemės nuoma ir valdymas
Panevėžio rajono Žibartonių ŽŪB	Lietuva	99,90%	99,90%	Mišri žemės ūkio veikla
SIA „Dotnuva Baltic“	Latvija	100,00%	100,00%	Prekyba technika, įranga ir įrengimais elevatoriams
AS Dotnuva Baltic	Estija	100,00%	100,00%	Prekyba technika, įranga ir įrengimais elevatoriams
SIA „Dotnuva Seeds“	Latvija	97,78%	100,00%	Sertifikuotų sėklų gamyba
UAB „Geoface“	Lietuva	97,78%	98,53%	Programinės įrangos kūrimas
UAB „Dotnuva Rent“	Lietuva	100,00%	100,00%	Žemės ūkio technikos nuoma
SIA „Linus Agro“ Graudu centrs	Latvija	97,78%	97,98%	Pardavimui skirtų grūdų paruošimas ir sandėliavimas
Kėdainių rajono ŽŪB „Nemunas“	Lietuva	67,98%	67,98%	Mišri žemės ūkio veikla
UAB „Šlaituva“	Lietuva	89,59%	89,59%	Maltų džiūvėsėlių ir kitos paniruotės gamyba ir didmeninė prekyba
UAB „Baltic fumigation service“	Lietuva	89,59%	89,59%	Fumigacijos paslaugos
UAB „KG Mažmena“	Lietuva	89,59%	89,59%	Mažmeninė prekyba
AB „Zelvė“	Lietuva	72,38%	72,38%	Paukščių auginimas mėšai
UAB „Avocetė“	Lietuva	85,02%	84,93%	Įmonių valdymas
AB „Kauno grūdai“	Lietuva	89,59%	89,59%	Miltų ir jų produktų, pašarų ir ekstruotų produktų, greito paruošimo produktų gamyba ir didmeninė prekyba, didmeninė prekyba žaliavomis pašarų gamybai, fumigacijos, dezinfekcijos, deratizacijos ir dezinfekcijos ir paslaugos.
UAB „KG Distribution“ (Likviduota)	Lietuva	–	84,93%	Konsultacinė verslo ir valdymo veikla





### 3. Grupės struktūra ir pasikeitimai Grupėje

Visi skaičiai tūkst. eurų, jei nenurodyta kitaip

13

	Registra- vimo vieta	Grupės efektyvi valdomų akcijų dalis, %		Pagrindinė veikla
		2024-03-31	2023-06-30	
UAB „Lietbro“	Lietuva	85,02%	84,93%	Paukščių auginimas mėšai
UAB „GASTRONETA“ (Likviduota)	Lietuva	–	84,93%	Veiklos nevykdo
UAB VKP valdymas (Likviduota)	Lietuva	–	84,93%	Konsultacinė verslo ir valdymo veikla
KB Baltoji plunksnelė	Lietuva	83,45%	83,33%	Veiklos nevykdo
AB Kaišiadorių paukštynas	Lietuva	85,31%	84,92%	Paukščių auginimas mėšai ir kiaušiniams, vištienos ir jos produktų gamyba
UAB Domantonių paukštynas	Lietuva	89,51%	89,50%	Paukščių auginimas mėšai
UAB „Kaišiadorių paukštyno mažmena“	Lietuva	85,31%	84,92%	Veiklos nevykdo
UAB „Uogintai“	Lietuva	85,31%	84,92%	Veiklos nevykdo
UAB Alesninkų paukštynas	Lietuva	85,31%	84,92%	Paukščių auginimas mėšai
UAB KG logistika (Likviduota)	Lietuva	–	84,93%	Krovinio transporto paslaugos
UAB „VP valda“	Lietuva	85,02%	84,93%	Nuosavo nekilnojamojo turto nuoma
UAB „KP valda“	Lietuva	85,31%	84,92%	Nuosavo nekilnojamojo turto nuoma
SIA „KG Latvija“	Latvija	89,59%	89,59%	Pašarų gamyba ir didmeninė prekyba, didmeninė prekyba žaliavomis pašarų gamybai ir prekėmis augalininkystei
KG Eesti OÜ	Estija	89,59%	89,59%	Veiklos nevykdo
KG Polska Sp.zo.o.	Lenkija	89,59%	89,59%	Didmeninė prekyba žaliavomis pašarų gamybai
Nordic Agro Investment Limited	Jungtinė Karalystė	89,59%	89,59%	Įmonių valdymas
UAB Sunvesta <sup>6</sup>	Lietuva	100,00%	–	Veiklos nevykdo
UAB „Grybai LT“ <sup>7</sup>	Lietuva	89,59%	–	Konservuotų daržovių ir grybų, vartojimui paruoštų sriubų bei kitų ekologiškų maisto produktų gamyba.
OOO KLM	Baltarusija	62,72%	62,72%	Didmeninė prekyba prekėmis augalininkystei, veterinarinėmis prekėmis, premiksais ir daržovių sėklomis

- 1 2023 m. gruodžio 5 d. pakeistas UAB „Linas Agro“ Konsultacijos pavadinimas į UAB Akola farming;
- 2 2024 m. vasario 1 d. užbaigtas reorganizavimo procesas Latvijoje, prie AS „Kekava Foods“ (pakeistas pavadinimas vietoje AS „Putnu fabrika Kekava“) prijungtos SIA „Lielzeltini“, SIA „Cerova“ ir SIA „Broileks“.
- 3 2023 m. gruodžio 5 d. pakeistas UAB „Kekava Foods LT“ pavadinimas į UAB Akola poultry;
- 4 2023 m. gruodžio 5 d. pakeistas UAB „TABA Holding“ pavadinimas į UAB Akola foods;
- 5 Daugiau informacijos dėl reorganizavimo proceso žiūrėti 16 Pastabą.
- 6 2023 m. spalio 10 d. įregistruota UAB Sunvesta;
- 7 2023 m. liepos 21 d. AB Kauno Grūdai įsigijo UAB „Grybai LT“ ūkio subjektą.



### 3. Grupės struktūra ir pasikeitimai Grupėje

#### Pasikeitimai Grupėje per 9 mėnesius, pasibaigusius 2024 m. kovo 31 d.

2023-07-07 Bendrovė perleido Grupės darbuotojams 3 000 vnt. savų akcijų pagal AB Akola group (buv. AB Linas Agro Group) akcijų suteikimo taisyklės.

2023-07-21 Grupė įsigijo 89,59 proc. UAB „Grybai LT“ akcijų. Sandorio suma – 12 789 tūkst. eurų. Šiuo sandoriu Grupė įsigijo kontrolinį akcijų paketą įmonės, kuri vykdo konservuotų daržovių ir grybų, vartojimui paruoštų sriubų bei kitų ekologiškų maisto produktų gamybą. Verslo jungimas apskaitytas naudojant įsigijimo metodą. Šio verslo įsigijimo atveju nekontroliuojama dalis įvertinta proporcinga įgyjamo subjekto identifiukuoto grynojo turto dalimi. Patirtos įsigijimo išlaidos buvo nurašytos, įtraukiant jas į Grupės administracines sąnaudas.

Dėl įsigijimo Grupė apskaitė preliminarų prestižą 3 358 tūkst. eurų sumai. Prestižas yra susijęs su tikėtina sinergija vertikaliai integruojant įsigytą verslą į Grupės veiklą. 2024 m. kovo 31 d. Grupės vadovybė nebuvo pilnai užbaigusi įgyto grynojo turto vertinimo. Atsižvelgiant, kad pirminė verslo jungimo apskaita nebaigta tarpinių sutrumpintų konsoliduotų finansinių ataskaitų datai, Grupė atskleidžia laikinas turto ir įsipareigojimų sumas, kurių apskaita nebaigta. Vertinimo laikotarpio metu, Grupė restrospektyvai pakoreguos laikinas sumas, kurios pripažintos įgijimo data siekiant atskleisti naują informaciją.

Finansinės ataskaitos preliminarina tikraja verte pateikiamos žemiau:

#### UAB „Grybai LT“

Įsigijimo data konsolidavimo tikslais 2023 m. liepos 31 d.

	Tūkst. Eur		Tūkst. Eur
Tikroji vertė		Prekybos skolos	(723)
Nematerialus turtas	3 260	Gauti išankstiniai apmokėjimai	(13)
Nekilnojamas turtas, įranga ir įrengimai	9 467	Su darbo santykiais susiję įsipareigojimai	(273)
Naudojimo teise valdomas turtas	1 122	Įsipareigojimų iš viso:	(7 229)
Atsargos	1 542	Pripažintas grynas turtas tikraja verte iš viso:	10 526
Iš pirkėjų gautinos sumos	2 214	Nekontroliuojamos dalies susiformavimas iš dukterinės įmonės įsigijimo	(1 095)
Kitos gautinos sumos	27	Preliminarus prestižas, susidaręs verslo jungimo metu	3 358
Pinigai ir pinigų ekvivalentai	123	Sumokėtas atlygis	12 789
Turto iš viso	17 755	Grynasis pinigų srautas įsigijus dukterinę įmonę:	
Ilgalaikės paskolos ir kiti finansiniai įsipareigojimai	(9)	Sumokėti pinigai akcijų pardavėjams	(12 789)
Nuomos įsipareigojimai	(352)	Įsigyti grynieji pinigai	123
Atidėtojo pelno mokesčio įsipareigojimas	(1 006)	Grynasis pinigų srautas	(12 666)
Trumpalaikės paskolos	(4 853)		



### 3. Grupės struktūra ir pasikeitimai Grupėje

#### Pasikeitimai Grupėje per 9 mėnesius, pasibaigusius 2024 m. kovo 31 d. (tęsinys)

2023-10-11	Įregistruota UAB Sunvesta, atskyrus nuo UAB „Landvesta 1“.
2023-10-11	Užbaigtas UAB „Landvesta 1“ atskyrimas ir įregistruota nauja UAB „Landvesta 1“ įstatų redakcija, kartu kapitalas sumažėjo 5 847 Eur suma.
2023-10-26	AB Akola group (buv. AB Linas Agro group) turimas UAB „Linas Agro“ Grūdų centrai, UAB „Jungtinė ekspedicija“ ir UAB „Dotnuva Seeds“ akcijas perleido akcinei bendrovei „Linas Agro“ pagal AB „Linas Agro“ akcijų pasirašymo sutartį.
2023-10-30	Padidintas AB „Linas Agro“ įstatinis kapitalas AB Akola group (buv. AB Linas Agro group) nepiniginiu įnašu 5 942 022 Eur suma.
2023-11-29	Padidintas UAB „GeoFace“ įstatinis kapitalas AB „Linas Agro“ įnašu 300 000 Eur suma.
2023-12-05	Keitėsi dalies Grupės įmonių pavadinimai: UAB Akola farming vietoje UAB „Linas Agro“ Konsultacijos; UAB Akola foods vietoje UAB „TABA Holding“ ir UAB Akola poultry vietoje UAB Kekava Foods LT.
2023-12-05	Keitėsi AB Linas Agro group pavadinimas į AB Akola group.
2023-12-05	AB Akola group (buv. AB Linas Agro group) bendrovės padidintas įstatinis kapitalas nuo 46 714 920 Eur iki 48 479 439 Eur, išleidžiant 6 084 548 naujas paprastąsias vardines nematerialiąsias Bendrovės akcijas, kurių kiekvienos nominali vertė yra 0,29 Eur, ir iš kurių 691 535 akcijų emisijos kaina yra lygi 0,705 Eur, o 5 393 013 akcijų emisijos kaina – 0,58 Eur, išleidžiamu su tikslu neatlygintinai suteikti Bendrovės akcijų darbuotojams ir (ar) organų nariams.
2023 spalio- 2024 kovo mėnesiai	Bendrovė iš nekontroliuojančių akcininkų įsigijo dukterinių įmonių akcijų už 57 tūkst. eurų, skirtumas tarp pervestų sumų ir įsigytos dalies buhalterinės vertės (86 tūkst. eurų) buvo pripažintas nuosavame kapitale. AB Akola group nupirko 0,39 proc. AB „Kaišiadorių paukštynas“ akcijų, AB „Vilniaus paukštynas“ nupirko 0,09 proc., ir AS Kekava Foods akcijų 0,39%.
2024-01-11	Bendrovė perleido Grupės darbuotojams 23 000 vnt. savų akcijų pagal AB „Linas Agro Group“ akcijų suteikimo taisyklės.
2024-01-26	UAB „Gastroneta“ išregistruota iš Juridinių asmenų registro po likvidavimo.
2024-02-01	Užbaigtas reorganizavimas Latvijoje, prie AS „Kekava Foods“ (kartu pakeičiant pavadinimą vietoje AS „Putnu fabrika Kekava“) prijungtos SIA „Lielzeltini“, SIA „Cerova“ ir SIA „Broileks“. Atitinkamai AS „Kekava Foods“ įstatinis kapitalas padidėjo 1 505 tūkst. Eur suma.
2024-02-06	UAB „VKP valdymas“ išregistruota iš Juridinių asmenų registro po likvidavimo.
2024-02-09	UAB „KG Distribution“ išregistruota iš Juridinių asmenų registro po likvidavimo.
2024-02-13	UAB „KG logistika“ išregistruota iš Juridinių asmenų registro po likvidavimo.
2024-03-01	Įregistruota UAB „Grybai LT“, pertvarkyta iš Kooperatinės bendrovės „Grybai LT“.
2024-03-25	AB Akola group investavo į UAB „OMG Bubble Tea“ gėrimų startuolį. Investicijos sumą yra 1 900 tūkst. Eur, kurių sudaro 1 000 tūkst. Eur tiesioginė investicija į startuolio akcijas, bei 900 tūkst. Eur ilgalaikė paskola su galimybe konvertuoti į akcijas. Taip pat, AB Akola group bendrovė gavo atstovo, kaip valdybos nario vietą.



### 3. Grupės struktūra ir pasikeitimai Grupėje

Visi skaičiai tūkst. eurų, jei nenurodyta kitaip

16

#### Pasikeitimai Grupėje per 12 mėnesių, pasibaigusį 2023 m. birželio 30 d.

2022-07-05	Nepiniginiu AB „Kauno grūdai“ įnašu AB „Linas Agro“ įstatinis kapitalas buvo padidintas 5 134 tūkst. eurų.
2022-07-22	AB „Linas Agro“ sudarė sindikuoto kredito sutartį su Credit Suisse AG, Swedbank AB ir AB SEB banku 170 000 tūkst. eurų sumai.
2022-08-25	Buvo sudarytos 000 VitOMEK (Maskva, Rusijos Federacija) ir 000 VitOMEK (Tverė, Rusijos Federacija), taip pat IOOO Belfidagro akcijų pardavimo sutartys. IOOO Belfidagro sandoriui turėjo pritarti Baltarusijos konkurencijos institucija MART (Antimonopolinio reguliavimo ir prekybos ministerija), todėl šalys pasirašė preliminarį akcijų pirkimo-pardavimo sutartį, kurioje numatyta, kad pirkėjas turi gauti konkurencijos tarnybos leidimą.
2022-08-01	Bendrovė pasirašė paskolos sutartį su UAB „Kormoprom Invest“ 2 800 tūkst. eurų sumai.
2022 m. liepos ir rugsėjo mėnesiais	Luminor Bank AS Lietuva, veikianti per Luminor Bank AS Lietuvos filialą, suteikė dvylikai AB „Linas Agro Group“ dukterinių įmonių už 118 000 tūkst. eurų trumpalaikių paskolų.
2022-09-05	UAB „Linas Agro Grūdų centrai“ įstatinis kapitalas buvo padidintas 3 867 tūkst. Eur nepiniginiu AB „Linas Agro“ įnašu.
2022-10-21	Bendrovė pasirašė paskolos sutartį su UAB „Kormoprom Invest“ 2 200 tūkst. eurų sumai.
2022-11-02	SIA „Linas Agro“ įstatinis kapitalas padidėjo 367 tūkst. eurų nepiniginiu SIA „KG Latvia“ įnašu.
2022-11-09	Gautas Baltarusijos konkurencijos institucijos MART (Antimonopolinio reguliavimo ir prekybos ministerijos) pritarimas ir parduota Baltarusijoje registruota įmonė IOOO Belfidagro, o Grupė prarado nuosavybės teises ir kontrolę.
2022-11-30	Užupės ŽŪB įstatinis kapitalas buvo sumažintas akcininkams išmokant 691 tūkst.
2022-12-01	Buvo baigtas reorganizavimas, UAB „Kauno grūdai ir partneriai“ prijungta prie UAB „Linas Agro Grūdų centrai“. Po reorganizavimo UAB „Linas Agro Grūdų centrai“ įstatinis kapitalas padidėjo 3 743 tūkst. eurų.
2022-12-01	Juridinių asmenų registre buvo įregistruota nauja AB „Linas Agro Group“, įstatų redakcija. Ši nauja Bendrovės įstatų redakcija buvo patvirtinta 2022 m. spalio 28 d. vykusiame eiliniame visuotiniame Bendrovės akcininkų susirinkime, kartu priimant ir sprendimą padidinti Bendrovės įstatinį kapitalą 201 tūkst. eurų suma, išleidžiant 691 535 naujas paprastas vardines nematerialiąsias Bendrovės akcijas, pakeičiant Bendrovės valdybos narių skaičių – 6 vietoje 7 – ir suformuojant Bendrovės stebėtojų tarybą, kurią sudaro trys nariai. Naujai išleistas akcijas pasirašė Bendrovės darbuotojai ir (ar) organų nariai, kurie 2018 m. buvo sudarę Bendrovės akcijų opciono sutartį ir atitinkamai 2022 m. pateikė Bendrovei pranešimą.
2022-12-20	Bendrovė pasirašė paskolos sutartį su UAB TABA Holding 11 100 tūkst. eurų sumai.
2022-12-21	Bendrovė suteikė AB „Linas Agro“ paskolą 7 000 tūkst. eurų sumai.



### 3. Grupės struktūra ir pasikeitimai Grupėje

#### Pasikeitimai Grupėje per 12 mėnesių, pasibaigusių 2023 m. birželio 30 d.(tęsinys)

2023 m. sausio – kovo mėnesiai	Bendrovė, vadovaudamasi AB „Linas Agro Group“ akcijų suteikimo taisyklėmis, grupės darbuotojams perleido 4000 vnt. savų akcijų.
2023-03-17	Užupė ŽŪB buvo reorganizuota į UAB „Užupė“ – buvo likviduotas pradinis įmonės kapitalas ir suformuotas 2,5 tūkst. eurų įstatinis kapitalas.
2023-03-20	UAB „GeoFace“ įstatinis kapitalas padidintas 300 tūkst. eurų.
2023-03-30	TOV Linas Agro Ukraina įstatinis kapitalas padidintas 167 tūkst. eurų.
2023-04-27	UAB „Dotnuva Baltic“ įstatinis kapitalas padidintas 800 tūkst. eurų.
2023-05-08	Įkurta nauja įmonė UAB „Dotnuva Seeds“, įstatinis kapitalas – 8 tūkst. eurų.
2023-05-09	Baigtas UAB „Dotnuva Baltic“ reorganizavimas ir įregistruota nauja įstatų redakcija. UAB „Dotnuva Baltic“ įstatinis kapitalas sumažintas 70 tūkst. eurų.
2023-06-09	UAB „Dotnuva Seeds“ įsteigė naują įmonę SIA „Dotnuva Seeds“, kurios įstatinis kapitalas 500 tūkst. Eur.
2023-06-27	Bendrovė iš AB „Linas Agro“ nupirko UAB „Landvesta 1“, UAB „Landvesta 2“, UAB „Landvesta 3“, UAB „Landvesta 4“, UAB „Landvesta 5“ ir UAB „Landvesta 6“ akcijas.
2023-06-29	Bendrovė pagal AB „Linas Agro Group“ akcijų suteikimo taisyklės perleido grupės darbuotojams 9 000 vnt. savų akcijų.
2023-06-30	Bendrovė suteikė UAB „Dotnuva Baltic“ paskolą 1 500 tūkst. eurų sumai.
2022-2023 m. gruodžio-birželio mėnesiai	Bendrovė iš nekontroliuojančių akcininkų įsigijo dukterinių įmonių akcijų už 715 tūkst. eurų, skirtumas tarp pervestų sumų ir įsigytos dalies buhalterinės vertės (229 tūkst. eurų) buvo pripažintas nuosavame kapitale. AB „Kauno Grūdai“ nupirko 15,15 proc. UAB „Šlaituva“ akcijų už 550 tūkst. Eur, UAB „TABA Holding“ už 133 tūkst. Eur nupirko 0,5 proc. AB „Kauno grūdai“ akcijų, o už 32 tūkst. Eur – kitų įmonių akcijų.

## 4. Informacija pagal Segmentus

2022/2023 m. buvo patvirtinta nauja Grupės strategija. Šioje strategijoje numatytos keturios pagrindinės Grupės veiklos kryptys – „Partnerystė su ūkininkams“, „Ūkininkavimas“, „Maisto gamyba“ ir „Kiti produktai ir paslaugos“. Patvirtinus naująją strategiją, išgryninta veiklos kryptis. Grupės vadovybė veiklos rezultatus seka pagal veiklos segmentus, kurie atitinka Grupės strategijoje nurodytas veiklos kryptis:

- "Partnerystė su ūkininkams" segmentas apima platų žemės ūkio produktų ir paslaugų asortimentą, įskaitant kviečius, rapsus, kukurūzus ir kitus grūdus bei aliejines sėklas, saulėgrąžų išspaudas ir rupinius, sojų rupinius ir išspaudas, augalinius aliejus, kombinuotus pašarus, sėklas, trąšas ir kitus pašarus. Šis segmentas, taip pat, įtraukia grūdų sandėliavimo paslaugas, logistikos paslaugas, augalų apsaugos ir mikroelementų produktus, technikos pardavimus ir jų aptarnavimus, įrangos montavimo paslaugas bei kitą produkciją ir paslaugas, skirtas ūkininkams;
- "Ūkininkavimas" segmentas pagrindžiamas žemės ūkio veikla, įskaitant pieno gamybą, žemės ūkio produkcijos, kaip grūdų, rapsų ir kitų kultūrų, auginimą bei derliaus pardavimą, gyvulių auginimą bei pieno ir gyvulių pardavimą. Pienas yra parduodamas vietinėms pieno bendrovėms, dalis kitos produkcijos yra naudojama viduje, dalis parduodama;
- "Maisto gamyba" segmentas apima pilną paukštininkystės ciklą (viščiukų perinimą, broilerių auginimą, paukštienos ir jos produktų gamybą, pašarų savoms reikmėms gamybą ir mažmeninę prekybą vištiena ir jos produktais), miltų ir jų produktų, greitai paruošiamų produktų gamybą, konservuotų daržovių ir grybų, vartojimui paruoštų sriubų bei kitų ekologiškų maisto produktų gamybą, didmeninę prekybą, džiūvėsėlių ir kitos paniriotės gamybą;
- "Kiti produktai ir paslaugos" segmentas kenkėjų kontrolės ir higienos produktų prekybą, ekstruduotų produktų, naminių gyvūnėlių maisto gamybą ir prekybą, veterinarinės farmacijos paslaugų teikimą ir prekybą produktais, fumigacijos ir sanitarijos paslaugas.

Palyginamieji 2023 m. kovo 31 d. duomenys yra atitinkamai patikslinti ir atskleisti.

Grupės finansų direktorius analizuoja verslo dalių rezultatus atskirai dėl išteklių paskirstymo ir rezultatų įvertinimo tikslų. Verslo segmentai vertinami remiantis pelnu arba nuostoliais, kurie yra derinami su konsoliduotu Grupės pelnu arba nuostoliais.

Grupės finansavimas (įtraukiant finansines sąnaudas ir finansines pajamas) ir pelno mokesčiai yra valdomi Grupės lygiu dėl to nėra priskiriami veiklos segmentams.

Pardavimo kainos tarp veiklos segmentų yra paremtos normaliomis pardavimo kainomis, atsižvelgiant į panašių sandorių vertę tarp trečiųjų šalių.



## 4. Informacija pagal Segmentus

Visi skaičiai tūkst. eurų, jei nenurodyta kitaip

19

### 9 mėnesių laikotarpis, pasibaigęs 2024 m. kovo 31 d.

Grupė	Partnerystė su ūkininkais	Ūkininkavimas	Maisto gamyba	Kiti produktai ir paslaugos	Koregavimai ir eliminavimai <sup>1</sup>	Iš viso
Pajamos iš sutarčių su klientais:						
Trečiosios šalys	787 428	28 975	296 943	11 093	–	1 124 439
Sandoriai tarp segmentų	59 410	8 314	322	3 638	(71 684)	–
Pajamų iš sutarčių su klientais iš viso	846 838	37 289	297 265	14 731	(71 684)	1 124 439
Rezultatai						
Veiklos sąnaudos	(43 575)	(4 647)	(28 594)	(3 197)	–	(80 013)
Segmento veiklos pelnas (nuostoliai)	19 205	(7 001)	12 422	377	–	25 003

### 9 mėnesių laikotarpis, pasibaigęs 2023 m. kovo 31 d.<sup>2</sup>

Grupė	Partnerystė su ūkininkais	Ūkininkavimas	Maisto gamyba	Kiti produktai ir paslaugos	Koregavimai ir eliminavimai <sup>1</sup>	Iš viso
Pajamos iš sutarčių su klientais:						
Trečiosios šalys	1 150 289	29 612	309 670	10 788	–	1 500 359
Sandoriai tarp segmentų	73 589	14 220	327	3 850	(91 986)	–
Pajamų iš sutarčių su klientais iš viso	1 223 878	43 832	309 997	14 638	(91 986)	1 500 359
Rezultatai						
Veiklos sąnaudos	(45 703)	(3 860)	(20 113)	(2 889)	–	(72 565)
Segmento veiklos pelnas (nuostoliai)	39 306	2 801	1 781	(3 424)	–	40 464

<sup>1</sup> Pajamos iš sandorių tarp segmentų yra eliminuojamos konsoliduojant.

<sup>2</sup> Grupė pakeitė veiklos segmentų grupavimą finansinėse ataskaitose, už 9 mėnesių periodą pasibaigusį 2024 m. kovo 31 d., atitinkamai Grupės vadovybė peržiūrėjo segmentų struktūrą, kuri buvo pritaikyta 2023 m. kovo 31 d. segmentams bei atliko retrospektyvinį koregavimą. Koregavimai apima ankstesnių laikotarpių segmentų, kaip "Grūdų, aliejiniai augalai ir pašarai" ir "Prekės ir paslaugos žemdirbiams" apjungimą į vieną segmentą – „Partnerystė su ūkininkais“, patikslinimą veiklos segmentų, kuriuose veikia Grupės įmonės, bei nežymius pakeitimus tarp kitų segmentų. Pergrupavus veiklos segmentus, Grupė peržiūrėjo tarp segmentiniu lygiu susidariusias pajamas iš sutarčių su klientais, veiklos sąnaudas ir veiklos segmento pelną (nuostolius) tarp atnaujintos veiklos struktūros.



## 4. Informacija pagal Segmentus

Visi skaičiai tūkst. eurų, jei nenurodyta kitaip

20

Pateikiama informacija apie Grupės veiklos segmentų turtą ir įsipareigojimus datai 2024 m. kovo 31 d. ir 2023 m. birželio 30 d.

	Partnerystė su ūkininkais	Ūkininkavimas	Maisto gamyba	Kiti produktai ir paslaugos	Koregavimai ir eliminavimai	Iš viso
<b>Turtas</b>						
2024 m. kovo 31 d.	588 461	109 499	189 486	38 253	(51 827)	873 872
2023 m. birželio 30 d.	647 958	112 174	157 038	235 193	(258 040)	894 323
<b>Įsipareigojimai</b>						
2024 m. kovo 31 d.	394 324	47 061	123 593	56 830	(50 688)	571 120
2023 m. birželio 30 d.	423 083	40 802	113 355	88 080	(69 628)	595 692

Žemiau pateikiama informacija susijusi su Grupės geografiniais segmentais:

Pajamos iš išorinių pirkėjų	9 mėnesių laikotarpis, pasibaigęs	
	2024-03-31	2023-03-31
Lietuva	428 457	462 213
Europa (išskyrus Skandinavijos šalis, NVS ir Lietuvą)	426 204	516 866
Skandinavijos šalys	125 126	120 695
Azija	3 044	167 339
Afrika	107 545	141 884
NVS	30 428	90 281
Kiti	3 635	1 081
	1 124 439	1 500 359

Viršuje pateikta informacija apie pajamas paremta klientų buvimo vieta.

Ilgalaikis turtas	2024-03-31	2023-06-30
Lietuva	180 404	147 263
Latvija	58 918	59 118
Estija	1 822	2 010
Baltarusija	254	27
Ukraina	19	5
	241 417	208 423

Aukščiau pateiktas ilgalaikis turtas susideda iš ilgalaikio materialaus, investicinio, naudojimo teise valdomo ir ilgalaikio nematerialaus turto.



## 5. Nematerialus turtas

Visi skaičiai tūkst. eurų, jei nenurodyta kitaip

21

Grupė	Programinė įranga	Kitas nematerialusis turtas	Prestižas	Iš viso
Įsigijimo vertė:				
2022 m. birželio 30 d. likutis	2 410	1 240	1 974	5 624
Įsigijimai	147	558	–	705
Nurašymai	(37)	(61)	–	(98)
Perklasifikavimai (į)/iš nekilnojamas turtas, įranga ir turtas	62	40	–	102
2023 m. birželio 30 d. likutis	2 582	1 777	1 974	6 333
Dukterinių įmonių įsigijimai (Pastaba 3)	–	3 260	3 358	6 618
Įsigijimai	15	178	–	193
Perklasifikavimai (į)/iš nekilnojamas turtas, įranga ir turtas	171	–	–	171
Perklasifikavimai (į)/iš atsargų	6	–	–	6
2024 m. kovo 31 d. likutis	2 781	5 215	5 332	13 328
Sukaupta amortizacija:				
2022 m. birželio 30 d. likutis	1 364	380	–	1 744
Amortizacija per metus	444	86	–	530
Nurašymai	(36)	(51)	–	(87)
2023 m. birželio 30 d. likutis	1 772	415	–	2 187
Amortizacija per metus	241	408	–	649
Perklasifikavimai (į)/iš atsargų	11	–	–	11
2024 m. kovo 31 d. likutis	2 024	823	–	2 847
Vertės sumažėjimas:				
2022 m. birželio 30 d. likutis	–	–	1 121	1 121
2023 m. birželio 30 d. likutis	–	–	1 121	1 121
2024 m. kovo 31 d. likutis	–	–	1 121	1 121
2022 m. birželio 30 d. likutinė vertė	1 046	860	853	2 759
2023 m. birželio 30 d. likutinė vertė	810	1 362	853	3 025
2024 m. kovo 31 d. likutinė vertė	757	4 392	4 211	9 360

Dėl UAB „Grybai LT“ įsigijimo 2023 m. liepos 21 d. buvo pripažintas preliminarus prestižas 3 358 tūkst. eurų sumai.

Verslo jungimo metu nustatyto kito nematerialiojo turto pokytis yra susijęs su dukterinių įmonių įsigijimu (3 pastaba). 2023 m. liepos 21 d. Grupė įvykdė preliminarų įsigyto grynojo turto tikrosios vertės vertinimą, todėl Grupė, remiantis pirmine verslo jungimo apskaita, apskaitė laikiną prestižą ir kitą nematerialų turtą, kurių apskaita nebaigta.

## 6. Nekilnojamas turtas, įranga ir įrengimai

Visi skaičiai tūkst. eurų, jei nenurodyta kitaip

22

Grupė	Žemė	Pastatai ir statiniai	Mašinos ir įrengimai	Transporto priemonės	Kitas nekilnojamas turtas, įranga ir įrengimai	Nebaigta statyba ir išankstiniai apmokėjimai	Iš viso
Įsigijimo vertė:							
2022 m. birželio 30 d. likutis	24 920	137 589	85 421	8 913	8 599	7 256	272 698
Įsigijimai	1 370	989	4 983	2 362	1 581	18 423	29 708
Pardavimai ir nurašymai	(125)	(50)	(4,785)	(1,221)	(215)	(1)	(6,397)
Perklasifikavimai	137	8 179	2 941	6	282	(11 545)	–
Perklasifikavimai i (j)/iš investicinio turto	–	44	–	–	–	–	44
Perklasifikavimai (j)/iš atsargų	2	2 904	73	–	12	–	2 991
Perklasifikavimai (j)/iš ilgalaikį nematerialųjį turtą	–	–	–	–	–	(102)	(102)
Valiutų kursų pokyčio įtaka	–	–	(1)	210	–	–	209
2023 m. birželio 30 d. likutis	26 304	149 655	88 632	10 270	10 259	14 031	299 151
Dukterinių įmonių įsigijimai (Pastaba 3)	47	5 752	3 479	44	147	–	9 469
Įsigijimai	808	1 532	3 332	2 788	839	19 573	28 872
Pardavimai ir nurašymai	(94)	(790)	(2 069)	(1 174)	(200)	(157)	(4 484)
Perklasifikavimai	–	6 723	289	609	235	(7 865)	–
Perklasifikavimai (j)/iš investicinio turto	(10)	39	–	–	–	–	29
Perklasifikavimai (j)/iš atsargų	–	134	757	130	258	32	1 247
Perklasifikavimai (j)/iš nematerialųjį turtą	–	–	–	–	–	(171)	(171)
Valiutų kursų pokyčio įtaka	–	(110)	(181)	(1)	–	–	(292)
2024 m. kovo 31 d. likutis	27 055	162 935	94 083	12 666	11 538	25 544	333 821
Sukauptas nusidėvėjimas:							
2022 m. birželio 30 d. likutis	185	55 780	41 102	3 751	5 006	–	105 824
Nusidėvėjimas per metus	34	8 394	10 911	1 335	1 229	–	21 903
Pardavimai ir nurašymai	–	(45)	(2 793)	(475)	(196)	–	(3 509)
Perklasifikavimai į atsargas	–	–	(188)	–	–	–	(188)
Perklasifikavimai į investicinį turtą	–	(1)	–	–	–	–	(1)
2023 m. birželio 30 d. likutis	219	64 128	49 032	4 611	6 039	–	124 029
Nusidėvėjimas per metus	26	5 873	7 484	1 033	980	–	15 396
Perklasifikavimai ir nurašymai	–	(153)	(1 281)	(662)	(188)	–	(2 284)
Perklasifikavimai (j)/iš investicinio turto	–	8	–	–	–	–	8
Perklasifikavimai (j)/iš atsargas	–	208	–	158	247	–	613
Valiutų kursų pokyčio įtaka	–	–	–	1	–	–	1
2024 m. kovo 31 d. likutis	245	70 019	55 235	5 141	7 123	–	137 763
Vertės sumažėjimas:							
2022 m. birželio 30 d. likutis	–	629	–	–	30	–	659
2023 m. birželio 30 d. likutis	–	629	–	–	30	–	659
2024 m. kovo 31 d. likutis	–	629	–	–	30	–	659
2022 m. birželio 30 d. likutinė vertė	24 735	81 180	44 319	5 162	3 563	7 256	166 215
2023 m. birželio 30 d. likutinė vertė	26 085	84 898	39 600	5 659	4 190	14 031	174 463
2024 m. kovo 31 d. likutinė vertė	26 810	92 287	38 848	7 525	4 385	25 544	195 399

Grupė 2024 m. kovo 31 d. ir 2023 m. birželio 30 d. neturėjo reikšmingų „Nekilnojamo turto, įrangos ir įrengimų“ įsigijimo įsipareigojimų.

## 7. Naudojimo teise valdomas turtas

Visi skaičiai tūkst. eurų, jei nenurodyta kitaip

23

Grupė	Žemė	Pastatai ir statiniai	Mašinos ir įrenginiai	Transporto priemonės	Iš viso
Įsigijimo vertė:					
2022 m. birželio 30 d. likutis	23 846	2 811	2 896	4 997	34 550
Įsigijimai	6 692	1 980	3 318	2 966	14 956
Pardavimai ir nurašymai	(4 874)	(279)	(430)	(1 113)	(6 696)
Perklasifikavimai	–	–	164	(164)	–
Perklasifikavimai (į)/iš ilgalaikio turto, skirto parduoti	–	41	–	–	41
2023 m. birželio 30 d. likutis	25 664	4 553	5 948	6 686	42 851
Dukterinių įmonių įsigijimai (Pastaba 3)	–	1 122	–	–	1 122
Įsigijimai	5 969	1 165	3 467	2 554	13 155
Pardavimai ir nurašymai	(4 156)	(956)	(815)	(871)	(6 798)
Perklasifikavimai (į)/iš ilgalaikio turto, skirto parduoti	–	81	–	–	81
Valiutų kursų pokyčio įtaka	–	(58)	–	(2)	(60)
2024 m. kovo 31 d. likutis	27 477	5 907	8 600	8 367	50 351
Sukauptas nusidėvėjimas:					
2022 m. birželio 30 d. likutis	4 095	1 421	1 613	2 701	9 830
Nusidėvėjimas per metus	2 431	626	871	1 283	5 211
Pardavimai ir nurašymai	(1 307)	(134)	(419)	(866)	(2 726)
Perklasifikavimai	–	–	75	(75)	–
2023 m. birželio 30 d. likutis	5 219	1 913	2 140	3 043	12 315
Nusidėvėjimas per metus	1 998	619	1 176	1 151	4 944
Pardavimai ir nurašymai	(1 097)	(620)	(794)	(792)	(3 303)
Perklasifikavimai (į)/iš ilgalaikio turto, skirto parduoti	–	54	–	–	54
Valiutų kursų pokyčio įtaka	–	60	–	(1)	59
2024 m. kovo 31 d. likutis	6 120	2 026	2 522	3 401	14 069
2022 m. birželio 30 d. likutinė vertė	19 751	1 390	1 283	2 296	24 720
2023 m. birželio 30 d. likutinė vertė	20 445	2 640	3 808	3 643	30 536
2024 m. kovo 31 d. likutinė vertė	21 357	3 881	6 078	4 966	36 282

## 8. Investicinis turtas

Visi skaičiai tūkst. eurų, jei nenurodyta kitaip

24

Grupė	Žemė	Pastatai	Iš viso
Įsigijimo vertė:			
2022 m. birželio 30 d. likutis	400	259	659
Pardavimai ir nurašymai	–	(93)	(93)
Perklasifikavimai (į)/iš nekilnojamas turtas, įranga ir įrengimai	–	(44)	(44)
2023 m. birželio 30 d. likutis	400	122	522
Perklasifikavimai (į)/iš nekilnojamas turtas, įranga ir įrengimai	10	(39)	(29)
2024 m. kovo 31 d. likutis	410	83	493
Sukauptas nusidėvėjimas:			
2022 m. birželio 30 d. likutis	1	42	43
Nusidėvėjimas per metus	–	41	41
Pardavimai ir nurašymai	–	(15)	(15)
2023 m. birželio 30 d. likutis	1	68	69
Nusidėvėjimas per metus	–	3	3
Pardavimai ir nurašymai	–	(1)	(1)
Perklasifikavimai (į)/iš nekilnojamas turtas, įranga ir įrengimai	–	(8)	(8)
2024 m. kovo 31 d. likutis	1	62	63
Vertės sumažėjimas:			
2022 m. birželio 30 d. likutis	51	3	54
2023 m. birželio 30 d. likutis	51	3	54
2024 m. kovo 31 d. likutis	51	3	54
2022 m. birželio 30 d. likutinė vertė	348	214	562
2023 m. birželio 30 d. likutinė vertė	348	51	399
2024 m. kovo 31 d. likutinė vertė	358	18	376

Grupės investicinis turtas susideda iš žemės ir pastatų, išnuomotų pagal veiklos nuomos sutartis, iš kurių uždirbamos nuomos pajamos.

## 9. Atsargos

	2024-03-31	2023-06-30
Greitai parduodamos atsargos	64 621	37 689
Kitos atsargos	262 082	233 130
Atimti: grynąją realizacinę vertę	(2 292)	(4 182)
Grynoji realizacinė vertė	324 411	266 637

Greitai parduodamos atsargos – atsargos, kurioms neapribotos visos teisės ir jų teikiama nauda nuosavybės teise priklauso Grupei. Šioms atsargoms netaikomas joks nuosavybės teisės išlaikymo ar sąlyginio pardavimo susitarimas ar kiti panašaus poveikio susitarimai ir kurios yra lengvai konvertuojamos į pinigus per mažiau nei 90 kalendorinių dienų, remiantis tuo, kad tokios atsargos yra:

- sandorių, kuriais prekiaujama ateities sandorių rinkose, objektas ir (arba) kainos rizika yra padengta kitais išankstinio pardavimo ir (arba) apsidraudimo sandoriais;
- likvidūs ir plačiai prieinami įvairiose rinkose dėl vienodų produkto savybių ir tarptautinės kainodaros;
- tokios atsargos nėra laikomos perdirbimui ir (arba) konvertavimui į didesnės pridėtinės vertės produktą;
- tokių atsargų likvidavimas neturėtų esminės neigiamos įtakos konkrečiai verslo franšizei.

## 10. Paskolos

	2024-03-31	2023-06-30
Ilgalaikės paskolos		
Bankų suteiktos paskolos, užtikrintos Grupės turtu	69 858	28 415
	69 858	28 415
Trumpalaikės paskolos		
Bankų suteiktų ilgalaikių paskolų einamųjų metų dalis	9 325	9 175
Trumpalaikės bankų suteiktos paskolos, užtikrintos Grupės turtu	181 252	241 404
Trumpalaikės paskolos iš akcininkų	–	3 420
	190 577	253 999
	260 435	282 414

2024 m. kovo 31 d., Grupės įmonė SIA „Linus Agro“ neįvykdė sutartinių nuostatų pagal sutartį su SIA SEB bank. Pasibaigus 9 mėn. finansiniam laikotarpiui 1 619 tūkst. eurų ilgalaikių įsipareigojimų, buvo perkelti į trumpalaikius įsipareigojimus. Grupės įmonė po finansinių ataskaitų sudarymo datos atliko pirminius veiksmus siekiant ištaisyti sutartinių nuostatų pažeidimą.

Mokėtinos palūkanos paprastai yra mokamos kas mėnesį.

Grupės paskolų tikroji vertė yra artima jų apskaitinei vertei.

## 11. Nuomos įsipareigojimai

	2024-03-31	2023-06-30
<b>Ilgalaikiai</b>		
Nuomos įsipareigojimai susiję su nuomos teise valdomu turtu	34 542	30 068
Nuomos įsipareigojimai susiję su kitu turtu	5 892	5 030
	40 434	35 098
<b>Trumpalaikiai</b>		
Nuomos įsipareigojimai susiję su nuomos teise valdomu turtu	6 769	6 304
Nuomos įsipareigojimai susiję su kitu turtu	3 610	4 516
	10 379	10 820
	50 813	45 918

Grupės nuomos įsipareigojimų tikroji vertė yra artima jų apskaitinei vertei.

## 12. Veiklos (sąnaudos)

	2023-2024 9 mėn.	2022-2023 9 mėn.
Darbo užmokestis, atlyginimai ir socialinis draudimas	(45 299)	(41 074)
Transporto, patalpų ir įrengimų nuoma ir eksploatacija	(6 745)	(5 402)
Reklama, marketingas, reprezentacija	(5 668)	(5 290)
Nusidėvėjimas ir amortizacija	(3 450)	(2 798)
Mokesčiai	(2 934)	(2 481)
Biuro reikmenys ir paslaugos	(1 593)	(1 536)
Bankų mokesčiai	(1 145)	(1 380)
Konsultacijų sąnaudos	(1 428)	(2 014)
Aplinkos ir šiukšlių tvarkymo sąnaudos	(1 186)	(996)
Atsargų, gautinų sumų ir kt. draudimas	(849)	(1 820)
Parama	(330)	(386)
Telekomunikacijos	(209)	(218)
Kvalifikacijos kėlimas	(226)	(170)
Pelnas (nuostolis) iš valiutos keitimo	-	(72)
Kita	(8 951)	(6 061)
	(80 013)	(72 565)

## 13. Kitos pajamos (sąnaudos)

Kitos pajamos	2023–2024 9 mėn.	2022–2023 9 mėn.
Gautos subsidijos žemės ūkio veiklai	1 176	1 376
Parama paukštininkystės veiklai	281	1 676
Pajamos iš investicinio ir ilgalaikio turto nuomos	1 265	294
Pelnas iš kito finansinio turto pardavimo	333	–
Pelnas iš investicinio turto ir ilgalaikio materialiojo turto pardavimo	1 080	444
Dividendų pajamos	–	10
Finansinių priemonių tikrosios vertės pokytis	309	982
Kitos pajamos	1 792	2 652
	6 236	7 434
Kitos (sąnaudos)	2023–2024 9 mėn.	2022–2023 9 mėn.
Išnuomoto ir neišnuomoto investicinio ir ilgalaikio turto tiesioginės veikos sąnaudos	(726)	(331)
Finansinių priemonių tikrosios vertės pokytis	(2 922)	(2 050)
Kitos sąnaudos	(2 600)	(2 595)
	(6 248)	(4 976)

## 14. Nebalansiniai įsipareigojimai ir neapibrėžtumai

2024 m. kovo 31 d. Grupė yra įsipareigojusi nupirkti ilgalaikio materialiojo turto už 3 775 tūkst. eurų (2023 m. birželio 30 d. – 1 596 tūkst. eurų).

Keletas Grupės įmonių (UAB „Linus Agro“ grūdų centrai, Kėdainių rajono Labūnavos ŽŪB, Sidabravo ŽŪB, ir Panevėžio rajono Žibartonių ŽŪB) yra gavusios Europos Sąjungos ir Nacionalinės mokėjimo agentūros (Lietuva) paramą, skirtą žemės ūkio technikos įsigijimui. Sidabravo ŽŪB ir UAB „Linus Agro“ grūdų centrai yra įsipareigojusios nenutraukti su žemės ūkiu susijusios veiklos iki 2028 m, Panevėžio rajono Žibartonių ŽŪB iki 2027 m. lapkričio mėn., Kėdainių rajono Labūnavos ŽŪB iki 2027 ir 2030 m. AS „Kekava Foods“ yra gavusios Europos Sąjungos ir Nacionalinės mokėjimo agentūros (Latvija) paramą paukštininkystės ūkiams, pašarų gamybai ir sandėliavimo bazės modernizavimui. AS „Kekava Foods“ – iki 2028 m.

Šioms Grupės įmonėms nesilaikant šių sąlygų, reikėtų grąžinti Lietuvos ir Latvijos valstybėms gautas lėšas, kurios 2024 m. kovo 31 d. sudarė 2 027 tūkst. eurų (2023 m. birželio 30 d. – 3 060 tūkst. eurų). Grupė neturi planų nutraukti aukščiau minėtų veiklų.

2024 m. kovo 31 d. Grupė yra garantavusi už trečiąsias šalis bankams už suteiktas paskolas 7 412 tūkst. eurų sumai (2023 m. birželio 30 d. – 5 385 tūkst. eurų)

Almex, buvęs klientas, pateikė apeliaciją apeliacinės instancijos teismui Serbijoje dėl komercinio teismo sprendimo atmesti ieškinį tariamiems 1 800 tūkst. eurų nuostoliams atlyginti. Grupės vadovybė mano, kad ieškinys neturi realių perspektyvų, todėl 2024 m. kovo 31 d. ir 2023 m. birželio 30 d. konsoliduotose finansinėse ataskaitose neapskaitė įsipareigojimų, susijusių su šiuo ieškiniu.

# 15. Susijusių šalių sandoriai

Šalys yra laikomos susijusiomis, kai viena šalis turi galimybę kontroliuoti kitą arba gali daryti reikšmingą įtaką kitai šaliai priimant finansinius ir veiklos sprendimus.

Bendrovės ir Grupės susijusios šalys 2024 m. kovo 31 d. ir 2023 m. birželio 30 d. yra nurodytos žemiau.

## Akola ApS ir kitos Grupės įmonės:

Pavadinimas	Registravimo vieta	Tipas
Akola ApS	Danija	Tarpinė patronuojančioji bendrovė
UAB Darius Zubas Holding	Lietuva	Galutinė patronuojančioji bendrovė
UAB „MESTILLA“	Lietuva	Seserinė bendrovė

## Pagrindiniai vadovaujantys asmenys:

Bendrovės, galutinės ir tarpinės patronuojančios bendrovių pagrindiniai vadovaujantys asmenys:

- Bendrovės valdyba;
- Stebėtojų taryba;
- Audito komitetas;
- Generalinis direktorius;
- Generalinio direktoriaus pavaduotojas;
- Finansų direktorius;

Bendrovės valdybos nariai	Bendrovės stebėtojų tarybos nariai	Bendrovės audito komiteto nariai
p. Darius Zubas (valdybos pirmininkas, galutinis kontroliuojantis akcininkas); p. Dainius Pilkauskas; p. Arūnas Zubas; p. Andrius Pranckevičius; p. Mažvydas Šileika; p. Jonas Bakšys.	p. Tomas Tumėnas (tarybos pirmininkas); p. Arūnas Bartusevičius (nepriklausomas tarybos narys); p. Carsten Højland (nepriklausomas tarybos narys).	p. Lukas Kuraitis (nepriklausomas komiteto narys); p. Arūnas Bartusevičius (nepriklausomas komiteto narys); p. Skaistė Malevskienė (nepriklausoma komiteto narė).

## Dukterinės įmonės: Sąrašas pateiktas 3 pastaboje.

### Susijusios šalys per Bendrovės pagrindinius vadovaujančius asmenis:

UAB „Vividum“ – Jono Bakšio bendroji jungtinė nuosavybė kartu su sutuoktine;  
UAB „Dvi T“ – 100 proc. akcijų priklauso Jonui Bakšiui;  
UAB „Kirtimų logistikos centras“ – 100 proc. akcijų priklauso Skaistės Malevskienės sutuoktiniui, kuris yra galutinis naudos gavėjas;  
UAB „Kirtimų logistika“ – 100 proc. akcijų priklauso Skaistės Malevskienės sutuoktiniui, kuris yra galutinis naudos gavėjas;  
UAB „Urban Properties“ – 100 proc. akcijų priklauso Skaistės Malevskienės sutuoktiniui, kuris yra galutinis naudos gavėjas;  
UAB „Agmesta“ – 100 proc. akcijų priklauso Skaistės Malevskienės sutuoktiniui, kuris yra galutinis naudos gavėjas.

Pagrindinių vadovaujančių asmenų artimas asmuo ar šeimos nariai yra laikomi susijusiomis šalimis.





## 15. Susijusių šalių sandoriai

2024 m. kovo 31 d. Grupė turėjo tiesioginių ir netiesioginių investicijų į šias bendras ir asocijuotas įmones:

- KG Khumex B.V. (Olandija);
- KG Khumex Coldstore B.V. (Olandija);
- UAB „OMG Bubble Tea“ (Lietuva).

Grupė, siekdama nustatyti, ar įmonė yra asocijuota įmonė, vertina tiek efektyvią valdomą dalį, tiek kitą daromą reikšmingą įtaką.

Jei Grupė, turi mažiau nei 20% efektyvios valdomos dalies, tačiau nustato, kad ji daro reikšmingą įtaką bendrovės veiklai per Grupės atstovo dalyvavimą bendrovės valdyboje dėl sprendimų, susijusių su bendrovės veikla, priėmimų. Grupė, tokią bendrovę, kuriai yra daroma reikšminga įtaka, laiko, kaip asocijuotą įmonę ir apskaito nuosavybės metodu.

Grupė savo investicijas į asocijuotas įmones vertina kaip nematerialias.

### Grupės sandoriai su susijusiomis šalimis per 9 mėnesių laikotarpį, pasibaigusį 2024 m. kovo 31 d. :

	2023–2024 m. 9 mėn.				2024-03-31			
	Pirkimai	Pardavimai	Finansinės veiklos sąnaudos	Finansinės veiklos pajamos	Iš pirkėjų gautinos sumos	Ilgalaikės gautinos paskolos	Kitos mokėtinos sumos	Trumpalaikės mokėtinos paskolos
Akola ApS grupės įmonės	2 417	34 324	69	–	1 490	–	362	–
KG Khumex B.V.	–	13 373	–	–	3 159	–	–	–
KG Khumex Coldstore B.V.	–	–	–	13	–	700	–	–
UAB „OMG Bubble Tea“	–	–	–	6	–	900	–	–
Iš viso	2 417	47 697	69	19	4 649	1 600	362	–

	2022–2023 m. 9 mėn.				2023-06-30			
	Pirkimai	Pardavimai	Finansinės veiklos sąnaudos	Finansinės veiklos pajamos	Iš pirkėjų gautinos sumos	Ilgalaikės gautinos paskolos	Kitos mokėtinos sumos	Trumpalaikės mokėtinos paskolos
Akola ApS grupės įmonės	518	33 015	200	–	286	–	273	3 420
KG Khumex B.V.	55	30 732	–	–	4 384	–	–	–
KG Khumex Coldstore B.V.	–	–	–	13	–	750	–	–
Iš viso	573	63 747	200	13	4 670	750	273	3 420

Per 2023-2024 finansinių metų 9 mėnesius išmokėta tarpiniai patronuojančiai bendrovei dividendų sumai 2 858 tūkst. eurų. (Per 2022-2023 finansinius metus išmokėta dividendų sumai 3 440 tūkst. eurų.)

Sandoriai su susijusiomis šalimis sudaro prekių ir paslaugų pardavimus ir pirkimus, ilgalaikio turto pardavimus ir pirkimus, taip pat įprastinės veiklos finansavimo sandorius, kurie atlikti rinkos sąlygomis.



## 15. Susijusių šalių sandoriai

Gautinos ir mokėtinos sumos iš susijusių šalių / susijusioms šalims bus padengiamos pinigais arba užskaitytos tarpusavyje su mokėtinomis / gautinomis sumomis iš atitinkamų susijusių šalių / susijusioms šalims.

Finansinio turto ir įsipareigojimų sąlygos yra tokios:

- Iš susijusių šalių gautinoms sumoms netaikomos palūkanos. Jos paprastai padengiamos per 30 dienų.
- Susijusioms šalims mokėtinoms sumoms netaikomos palūkanos. Paprastai jų padengimo terminas yra 30-90 dienų.
- Iš susijusių šalių gautoms ir susijusioms šalims suteiktoms paskoloms palūkanos yra taikomos. Palūkanos paprastai mokamos paskolos sutarties pabaigoje.

2024 m. kovo 31 d. Grupės gautinoms sumoms iš susijusių šalių nebuvo suformuotas vertės sumažėjimas.

2023 m. birželio 30 d. Grupės gautinoms sumoms iš susijusių šalių suformuotas vertės sumažėjimas sudarė 300 tūkst. Eur.

2024 m. kovo 31 d. ir 2023 m. birželio 30 d. Grupės asocijuotos įmonės, kaip KG Khumex B.V. ir KG Khumex Coldstore B.V. buvo pilnai nuvertintos sumai 202 tūkst. Eur.

### Sandoriai su pagrindiniais vadovaujančiais asmenimis per 9 mėnesių laikotarpį, pasibaigusį 2024 m. kovo 31 d. :

2022–2023 finansiniais metais ir per 2023–2024 finansinių metų 9 mėnesius Grupė neturėjo reikšmingų sandorių su Valdybos nariais.

2023 m. lapkričio 23 d. ir 2023 m. lapkričio 24 d. Bendrovės pagrindiniai vadovaujantys asmenys pranešė, kad pasinaudojo opcionais pagal 2018 m. birželio 29 d. ir 2020 m. vasario 28 d. pasirašytas akcijų opciono sutartis. Pagrindiniai vadovaujantys asmenys 2023 m. gruodžio 8 d. įgijo 3 879 032 vnt. akcijų (2 285 tūkst. Eur). Akcijos yra visiškai apmokėtos Bendrovės lėšomis iš Bendrovės sudaryto rezervo savoms akcijoms suteikti.

2022 m. lapkričio 24 d. Bendrovės pagrindiniai vadovaujantys asmenys pranešė, kad pasinaudojo opcionais pagal 2018 m. birželio 29 d. pasirašytą akcijų opciono sutartį. Pagrindiniai vadovaujantys asmenys 2022 m. gruodžio 8 d. įgijo 286 690 vnt. akcijų (200 tūkst. Eur). Akcijos yra visiškai apmokėtos Bendrovės lėšomis iš Bendrovės sudaryto rezervo savoms akcijoms suteikti.

Per 2023-2024 m. finansinių metų 9 mėnesius pagrindiniams vadovaujantiems asmenims buvo išmokėta dividendų dalis už finansinius metus pasibaigusius 2023 m. birželio 30 d. sumai 590 tūkst. eurų. (Per finansinius metus 2022-2023 pagrindiniams vadovaujantiems asmenims buvo išmokėta dividendų dalis sumai 714 tūkst. eurų.)

## 16. Poataskaitiniai įvykiai

2024-04-08	Bendrovė investavo 450 tūkst. Eur ir įsigijo BRITE DRINKS LTD akcijų. AB Akola group įsigijus startuolio akcijų, gaus ir vietą įmonės valdyboje.
2024-04-11	Inicijuotas reorganizavimas prie UAB „Linus Agro“ Grūdų centrui prijungiant UAB „GERERA“, kuri po reorganizavimo pasibaigs kaip juridinis asmuo.
2024-05-08	Padidintas TOV „Linus Agro Ukraina“ įstatinis kapitalas 12 000 tūkst. grivinų (apie 325 tūkst. Eur) suma.