

Delårsrapport 1 april–30 juni 2021

Första kvartalet (1 april–30 juni 2021)

- Nettoomsättningen ökade med 9 procent till 1 193 MSEK (1 097).
- Resultatet (EBITA) ökade med 22 procent till 78 MSEK (64) och EBITA-marginalen stärktes till 6,5 procent (5,8).
- Resultatet efter skatt ökade med 20 procent till 48 MSEK (40) och resultatet per aktie ökade till 1,80 SEK (1,50).
- Magnus Söderlind tillträdde som VD och koncernchef för Bergman & Beving AB per den 1 maj 2021.
- Två förvärv genomfördes med en total årsomsättning om cirka 64 MSEK.

MSEK	Tre månader		Δ %	R12 mån	Helår
	apr–jun 2021	apr–jun 2020		jul 2020– jun 2021	2020/2021
Nettoomsättning	1 193	1 097	9	4 407	4 311
EBITA	78	64	22	285	271
EBITA-marginal, procent	6,5	5,8		6,5	6,3
Resultat efter finansiella poster	62	50	24	224	212
Periodens resultat (efter skatt)	48	40	20	174	166
Resultat per aktie f. utspädning, SEK	1,80	1,50		6,45	6,15
Resultat per aktie e. utspädning, SEK	1,80	1,50		6,45	6,15
R/RK, procent				21	20
Soliditet, procent				35	35
Antal anställda vid periodens slut	1 189	1 066	12	1 189	1 129

VD:s kommentarer

Koncernens positiva utveckling fortsatte under räkenskapsårets första tre månader. Nettoomsättningen ökade med 9 procent till 1 193 MSEK varav 4 procent organiskt och 5 procent via förvärv. Rörelseresultatet (EBITA) ökade med 22 procent till 78 MSEK (64) och rörelsemarginalen stärktes till 6,5 procent (5,8). De senaste förvärven har utvecklats enligt plan och bidrog positivt till kvartalets resultat.

Efterfrågan på våra huvudmarknader var över lag god under kvartalet. Flera av våra bolag upplevde förlängda ledtider och störningar i leverantörskedjorna men utan betydande påverkan på leverans- eller faktureringsförmågan i kvartalet. Många av våra bolag noterade prisökningar från sina leverantörer och har under kvartalet agerat för att kompensera för kostnadsökningarna. Sammantaget bedöms effekterna på koncernens omsättning och resultat vara små och vi ser snarare möjligheter att stärka våra marknadsandelar och öka vårt värdeskapande.

Rådande pandemi har haft begränsad påverkan på omsättningen och återhämtningen i efterfrågan från våra industri-kunder fortsatte under kvartalet, vilket genererade betydande resultat- och rörelsemarginalförbättringar i divisionen Tools & Consumables. Även divisionen Building Materials förbättrade sitt resultat, främst tack vare en positiv försäljnings-utveckling. Divisionen Workplace Safety levererade ett lägre resultat trots att de flesta enheterna i divisionen stärkte sina resultat under kvartalet. Detta då divisionens största enhet, Skydda, nådde lägre omsättning och resultat än motsvarande kvartal föregående år som innehöll positiva pandemieffekter.

Efterfrågan på våra huvudmarknader förväntas vara fortsatt god. Bibehållna lokala pandemirestriktioner tillsammans med störningar i leveranskedjor med förlängda leveranstider kan dock komma att påverka affärsläget. Det finns fortsatt förbättringspotential i alla divisioner. Ett prioriterat fokusområde är att öka vårt värdeskapande och därigenom stärka våra marginaler. Vi kommer att fortsätta driva resultatförbättring genom vår decentraliserade styrmodell med tydliga målsättningar i varje bolag tillsammans med förvärv av höglönsamma verksamheter med starka positioner i nischer. Sammantaget ger det mig stor tillförsikt inför Bergman & Beving's framtid.

Stockholm i juli 2021

Magnus Söderlind
VD och koncernchef

Resultat och nettoomsättning

Första kvartalet (april–juni 2021)

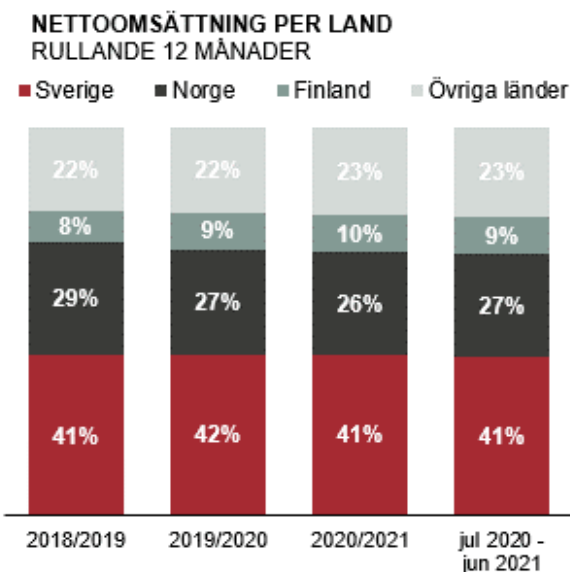
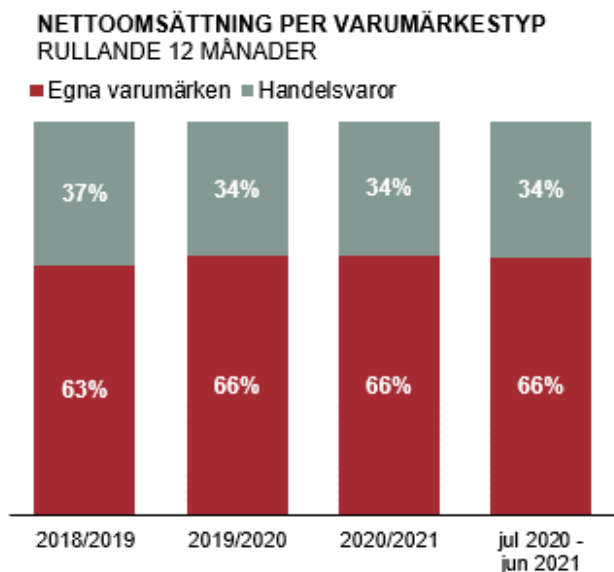
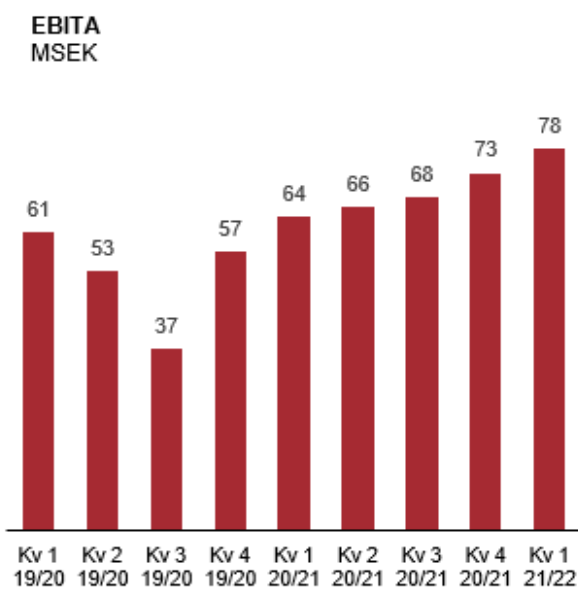
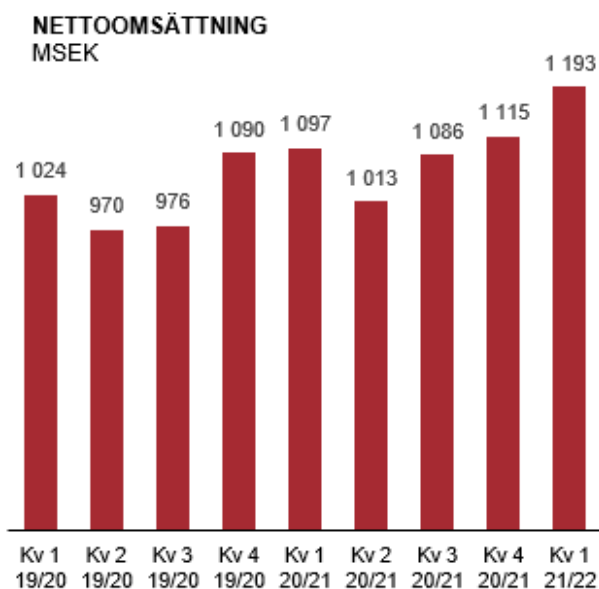
Nettoomsättningen ökade med 9 procent till 1 193 MSEK (1 097). Omsättningen i lokal valuta ökade med 9 procent varav 4 procent organiskt och 5 procent från förvärv.

Efterfrågan från byggkunder var fortsatt god och efterfrågan från industrikunder återhämtade sig under kvartalet. Ökad försäljning till industrikunder motverkade en något lägre försäljning av personlig skyddsutrustning där föregående år innehöll tillfälliga leveranser till myndigheter. Underliggande efterfrågan på personlig skyddsutrustning

var dock på en fortsatt hög nivå. Försäljningen till nya kunder fortsatte öka och marginalen stärktes trots ökande produktkostnader.

EBITA för det första kvartalet ökade med 22 procent till 78 MSEK (64) och EBITA-marginalen stärktes till 6,5 procent (5,8).

Resultatet efter finansiella poster ökade med 24 procent till 62 MSEK (50). Resultatet efter skatt ökade med 20 procent till 48 MSEK (40) och resultatet per aktie ökade till 1,80 SEK (1,50).



Utveckling per division

MSEK	Tre månader			R12 mån	Helår
	apr–jun 2021	apr–jun 2020	Δ %	jul 2020– jun 2021	2020/2021
Nettoomsättning					
Building Materials	375	349	7	1 295	1 269
Workplace Safety	428	432	-1	1 585	1 589
Tools & Consumables	399	327	22	1 567	1 495
Koncerngemensamt/elimineringar	-9	-11		-40	-42
Total nettoomsättning	1 193	1 097	9	4 407	4 311
EBITA					
Building Materials	34	33	3	86	85
Workplace Safety	36	40	-10	133	137
Tools & Consumables	14	-7	n/a	78	57
Koncerngemensamt/elimineringar	-6	-2		-12	-8
Total EBITA	78	64	22	285	271
EBITA-marginal, procent					
Building Materials	9,1	9,5		6,6	6,7
Workplace Safety	8,4	9,3		8,4	8,6
Tools & Consumables	3,5	-2,1		5,0	3,8
Total EBITA-marginal	6,5	5,8		6,5	6,3

Building Materials

Building Materials nettoomsättning ökade med 7 procent till 375 MSEK (349) och EBITA ökade med 3 procent till 34 MSEK (33).

Byggmarknaden var fortsatt god i både Sverige och Norge. Samtliga bolag, inklusive divisionens största enhet ESSVE Construction, ökade sin försäljning och lönsamhet trots negativ påverkan av ökade hemtagningskostnader.

Workplace Safety

Workplace Safetys nettoomsättning minskade med 1 procent till 428 MSEK (432) och EBITA minskade med 10 procent till 36 MSEK (40).

Efterfrågan på personlig skyddsutrustning var god även om försäljningen av covid-19-relaterad skyddsutrustning inte var på samma höga nivå som föregående år. Bruttomarginalen stärktes, delvis på grund av mindre andel leveranser av pandemirelaterad skyddsutrustning.

Tools & Consumables

Tools & Consumables nettoomsättning ökade med 22 procent till 399 MSEK (327) och EBITA uppgick till 14 MSEK (-7).

Efterfrågan återhämtade sig ytterligare under kvartalet och var i slutet av kvartalet i stort sett i nivå som innan covid-19-pandemin. Luna ökade sitt resultat som en effekt av ökad försäljning, dels genom en återhämtning av marknaden, dels genom ökad försäljning till nya kunder. Divisionens mindre bolag fortsatte också att utvecklas positivt.

Koncerngemensamt och elimineringar

Koncerngemensamma kostnader och elimineringar uppgick i det första kvartalet till 6 MSEK (2).

Moderbolagets nettoomsättning uppgick till 8 MSEK (8) och resultatet efter finansiella poster uppgick till 3 MSEK (5) för perioden.

Medarbetare

Vid periodens utgång uppgick antalet medarbetare i koncernen till 1 189 vilket kan jämföras med 1 129 vid räkenskapsårets ingång. Under perioden har 38 medarbetare tillkommit genom förvärv.

Företagsförvärv

Den 1 april förvärvade Workplace Safety samtliga aktier i bolagsgruppen Abtech bestående av Abtech Safety Ltd, Outreach Organisation Ltd och Outreach Rescue Medic Skills Ltd. Abtech är en ledande leverantör av personlig fallskydds- och räddningsutrustning i Storbritannien som även tillhandahåller avancerade utbildningar riktade till både industriella användare och räddningspersonal. Bolagsgruppen omsätter cirka 44 MSEK per år.

Den 6 april förvärvade Tools & Consumables samtliga aktier i H.M. Albretsen Verktøysikring AS. Albretsen utvecklar och tillverkar produkter och lösningar inom fallsäkring av verktyg. Albretsen omsätter cirka 20 MSEK.

Bergman & Beving använder normalt en förvärvsmodell med basköpeskilling och villkorad köpeskilling. Utfallet av villkorade köpeskillingar är beroende av framtida resultat i förvärvade bolag.

Total förvärvskalkyl för årets förvärv:

Verkligt värde förvärvade tillgångar och skulder	MSEK
Kundrelationer etc.	45
Övriga anläggningstillgångar	9
Övriga tillgångar	27
Uppskjuten skatteskuld, netto	10
Kortfristiga skulder	11
Förvärvade nettotillgångar	60
Goodwill	26
Köpeskilling	86
Avgår: Ej utbetald köpeskilling	-6
Avgår: Likvida medel i förvärvade bolag	-8
Nettoförändring likvida medel	-72

Förvärvsrelaterade transaktionskostnader, som redovisas bland övriga rörelsekostnader i resultaträkningen, uppgick till 0 MSEK. Ej utbetald köpeskilling är villkorad och beräknas som mest uppgå till 6 MSEK.

Förvärv	Till-träde	Oms. MSEK*	Antal anställda*	Division
Abtech, Storbritannien	Apr. 2021	44	34	Workplace Safety
Albretsen, Norge	Apr. 2021	20	4	Tools & Consumables

*Avser bedömd situation på helårsbasis vid förvärvstidpunkten.

Under kvartalet har inga förvärvskalkyler fastställts som slutliga. Inga köpeskillingar avseende tidigare års förvärv har utbetalats eller omvärderats.

Lönsamhet, kassaflöde och finansiell ställning

Lönsamheten mätt som avkastning på rörelsekapitalet R/RK ökade till 21 procent, att jämföra med 20 procent för helåret 2020/2021. Avkastningen på eget kapital uppgick till 10 procent, att jämföra med 10 procent för helåret 2020/2021.

Kassaflödet från den löpande verksamheten för kvartalet uppgick till 94 MSEK (133). Rörelsekapitalet ökade under kvartalet med 12 MSEK. Varulagret minskade med 4 MSEK, rörelsefordringarna minskade med 20 MSEK samtidigt som rörelseskulder minskade med 36 MSEK.

Kassaflödet har belastats med nettoinvesteringar i anläggningstillgångar med 13 MSEK (18) samt av förvärv av rörelser med 72 MSEK (4). Investeringar i anläggnings-tillgångar består främst av IT-system.

Koncernens operativa nettolåneskuld uppgick vid periodens utgång till 732 MSEK (631), exklusive skuldförda pensionsåtaganden om 687 MSEK (727) och leasing-skulder enligt IFRS 16 om 384 MSEK (433). Likvida medel, inklusive beviljade krediter som ej utnyttjats, uppgick sammanlagt till 778 MSEK (869).

Soliditeten uppgick till 35 procent (35).

Eget kapital per aktie, såväl före som efter utspädning, ökade till 66,15 SEK jämfört med 64,40 SEK vid årets ingång.

Den svenska skattesatsen, tillika moderbolagets skattesats, var 20,6 procent. Koncernens vägda genomsnittliga skattesats med nuvarande geografiska mix uppgick till cirka 22 procent.

Aktiestruktur och återköp av aktier

Aktiekapitalet uppgick vid periodens utgång till 56,9 MSEK och hade en fördelning per aktieslag enligt följande:

AKTIESTRUKTUR

Aktieslag	Antal aktier	Antal röster	Andel i % av kapital	Andel i % av röster
A-aktier, 10 röster per aktie	1 062 436	10 624 360	3,9	28,7
B-aktier, 1 röst per aktie	26 373 980	26 373 980	96,1	71,3
Totalt antal aktier före återköp	27 436 416	36 998 340	100,0	100,0
Varav återköpta B-aktier	-929 677		3,4	2,5
Totalt antal aktier efter återköp	26 506 739			

Aktiekursen per den 30 juni 2021 var 132,60 SEK. Antalet innehavda egna aktier under perioden uppgick i medeltal till 929 677 och vid periodens slut till 929 677. Det genomsnittliga anskaffningspriset för återköpta aktier uppgick till 87,88 SEK per aktie.

KÖPTIONSPROGRAM

Utestående program	Antal optioner	Motsvarande antal aktier	Andel av tot. aktier	Lösenkurs	Lösenperiod
Köptionsprogram 2018/2022	210 000	210 000	0,8%	117,90	2021-09-13 – 2022-06-10
Köptionsprogram 2019/2023	270 000	270 000	1,0%	107,50	2022-09-12 – 2023-06-09
Köptionsprogram 2020/2024	244 000	244 000	0,9%	99,50	2023-09-11 – 2024-06-07

Utfärdade köptioner på återköpta aktier medförde en obetydlig utspädningseffekt under den senaste tolv månadersperioden och kvartalet.

Under kvartalet har köptionsprogram 2017/2021 löpt ut. Samtliga optioner i programmet har vid sluttidpunkten återköpts till ett pris motsvarande marknadsvärdet.

Händelser efter periodens utgång

Inga väsentliga händelser har inträffat efter kvartalets utgång.

Årsstämman

Årsstämma i Bergman & Beving AB kommer att hållas tisdagen den 31 augusti 2021 kl. 16:00 på IVA Konferenscenter, Grev Turegatan 16, Stockholm. Kallelse till årsstämman kommer att publiceras under juli och kommer också att vara tillgänglig på www.bergmanbeving.com.

Stockholm den 14 juli 2021

Magnus Söderlind
VD och koncernchef

Rapporten har ej varit föremål för särskild granskning av bolagets revisorer.

Övrig information

Offentliggörande

Denna information är sådan information som Bergman & Beving AB (publ) är skyldigt att offentliggöra enligt EU:s marknadsmissbruksförordning. Informationen lämnades, genom nedanstående kontaktpersoners försorg, för offentliggörande den 14 juli 2021 klockan 07:45 CET.

Kommande informationstillfällen

Årsstämma 2021 kommer att hållas på IVA, Grev Turegatan 16, Stockholm den 31 augusti 2021 kl. 16:00.

Delårsrapport 1 april–30 september 2021 publiceras den 20 oktober 2021 kl. 07:45.

Delårsrapport 1 april–31 december 2021 publiceras den 9 februari 2022 kl. 07:45.

Bokslutskommuniké 1 april 2021–31 mars 2022 publiceras den 13 maj 2022 kl. 07:45.

Kontaktinformation

Magnus Söderlind, VD och koncernchef, telefon 010–454 77 00

Peter Schön, CFO, telefon 070–339 89 99

Besök www.bergmanbeving.com för att ladda ner rapporter, presentationer och pressmeddelanden.

Redovisning per kvartal

MSEK	2021/2022		2020/2021		2019/2020				
	Kv 1	Kv 4	Kv 3	Kv 2	Kv 1	Kv 4	Kv 3	Kv 2	Kv 1
Nettoomsättning									
Building Materials	375	364	261	295	349	318	237	288	300
Workplace Safety	428	383	418	356	432	403	350	305	343
Tools & Consumables	399	377	420	371	327	380	402	390	393
Koncerngemensamt/elimineringar	-9	-9	-13	-9	-11	-11	-13	-13	-12
Total nettoomsättning	1 193	1 115	1 086	1 013	1 097	1 090	976	970	1 024
EBITA									
Building Materials	34	25	6	21	33	16	-3	17	23
Workplace Safety	36	30	41	26	40	29	18	19	29
Tools & Consumables	14	21	23	20	-7	19	24	18	12
Koncerngemensamt/elimineringar	-6	-3	-2	-1	-2	-7	-2	-1	-3
Total EBITA	78	73	68	66	64	57	37	53	61
EBITA-marginal, procent									
Building Materials	9,1	6,9	2,3	7,1	9,5	5,0	-1,3	5,9	7,7
Workplace Safety	8,4	7,8	9,8	7,3	9,3	7,2	5,1	6,2	8,5
Tools & Consumables	3,5	5,6	5,5	5,4	-2,1	5,0	6,0	4,6	3,1
Total EBITA-marginal	6,5	6,5	6,3	6,5	5,8	5,2	3,8	5,5	6,0

Koncernen i sammandrag

RESULTATRÄKNING	Tre månader		R12 mån	Helår
	apr–jun 2021	apr–jun 2020	jul 2020– jun 2021	2020/2021
MSEK				
Nettoomsättning	1 193	1 097	4 407	4 311
Övriga rörelseintäkter	1	5	11	15
Summa rörelseintäkter	1 194	1 102	4 418	4 326
Kostnad sålda varor	-703	-681	-2 595	-2 573
Personalkostnader	-219	-183	-809	-773
Avskrivningar och nedskrivningar	-49	-44	-184	-179
Övriga rörelsekostnader	-153	-136	-571	-554
Summa rörelsens kostnader	-1 124	-1 044	-4 159	-4 079
Rörelseresultat	70	58	259	247
Finansiella intäkter och kostnader	-8	-8	-35	-35
Resultat efter finansiella poster	62	50	224	212
Skatter	-14	-10	-50	-46
Periodens resultat	48	40	174	166
Varav hänförligt till moderbolagets ägare	48	40	172	164
Varav hänförligt till innehav utan bestämmande inflytande	0	0	2	2
EBITA	78	64	285	271
Resultat per aktie före utspädning, SEK	1,80	1,50	6,45	6,15
Resultat per aktie efter utspädning, SEK	1,80	1,50	6,45	6,15
Antal aktier före utspädning, '000	26 507	26 707	26 507	26 507
Vägt antal aktier före utspädning, '000	26 507	26 707	26 571	26 621
Vägt antal aktier efter utspädning, '000	26 631	26 707	26 574	26 621

RAPPORT ÖVER TOTALRESULTAT	Tre månader		R12 mån	Helår
	apr–jun 2021	apr–jun 2020	jul 2020– jun 2021	2020/2021
MSEK				
Periodens resultat	48	40	174	166
Omvärderingar av förmånsbestämda pensionsplaner	0	-36	31	-5
Skatt hänförlig till komponenter som inte kommer omklassificeras	0	7	-6	1
Komponenter som inte kommer omföras till årets resultat	0	-29	25	-4
Omräkningsdifferenser	-8	-24	-11	-27
Årets förändringar i verkligt värde på kassaflödessäkringar	5	-4	0	-9
Skatt hänförlig till komponenter som kommer omklassificeras	-1	1	0	2
Komponenter som kommer omföras till årets resultat	-4	-27	-11	-34
Övrigt totalresultat	-4	-56	14	-38
Periodens totalresultat	44	-16	188	128
Varav hänförligt till moderbolagets ägare	44	-16	186	126
Varav hänförligt till innehav utan bestämmande inflytande	0	0	2	2

BALANSRÄKNING

MSEK	30 juni 2021	30 juni 2020	31 mars 2021
Tillgångar			
Goodwill	1 632	1 566	1 609
Övriga immateriella anläggningstillgångar	461	385	425
Materiella anläggningstillgångar	111	101	102
Nyttjanderättstillgångar	377	427	390
Finansiella anläggningstillgångar	5	3	5
Uppskjutna skattefordringar	91	97	91
Varulager	1 131	1 006	1 129
Kundfordringar	913	837	950
Övriga kortfristiga fordringar	139	146	101
Likvida medel	148	111	139
Summa tillgångar	5 008	4 679	4 941
Eget kapital och skulder			
Eget kapital hänförligt till moderbolagets ägare	1 742	1 615	1 701
Innehav utan bestämmande inflytande	15	13	14
Långfristiga räntebärande skulder	894	787	855
Avsättningar till pensioner	687	727	692
Övriga långfristiga skulder och avsättningar	135	142	136
Kortfristiga räntebärande skulder	370	388	378
Leverantörsskulder	555	486	609
Övriga kortfristiga skulder	610	521	556
Summa eget kapital och skulder	5 008	4 679	4 941
Operativ nettolåneskuld	732	631	697

EGET KAPITAL HÄNFÖRLIGT TILL MODERBOLAGETS AKTIEÄGARE

MSEK	30 juni 2021	30 juni 2020	31 mars 2021
Ingående eget kapital	1 701	1 631	1 631
Utdelning	–	–	-40
Utnyttjande och förvärv av optioner på återköpta aktier	-3	–	1
Återköp av egna aktier	–	–	-17
Periodens totalresultat	44	-16	126
Utgående eget kapital	1 742	1 615	1 701

KASSAFLÖDESANALYS	Tre månader		R12 mån	Helår
	apr–jun 2021	apr–jun 2020	jul 2020– jun 2021	2020/2021
MSEK				
Den löpande verksamheten före rörelsekapitalförändringar	106	106	393	393
Förändringar i rörelsekapital	-12	27	-49	-10
Kassaflöde från den löpande verksamheten	94	133	344	383
Investeringar i immateriella & materiella tillgångar	-13	-18	-66	-71
Avyttring av immateriella & materiella tillgångar	0	0	1	1
Förvärv av rörelse	-72	-4	-180	-112
Avyttring av rörelse	–	–	5	5
Kassaflöde före finansiering	9	111	104	206
Finansieringsverksamheten	-1	-84	-64	-147
Periodens kassaflöde	8	27	40	59
Likvida medel vid periodens början	139	90	111	90
Periodens kassaflöde	8	27	40	59
Kursdifferenser i likvida medel	1	-6	-3	-10
Likvida medel vid periodens slut	148	111	148	139

Sammanställning över nyckeltal

NYCKELTAL	R12 mån		
	30 juni 2021	30 juni 2020	31 mars 2021
MSEK			
Nettoomsättning	4 407	4 133	4 311
EBITA	285	211	271
EBITA-marginal, procent	6,5	5,1	6,3
Rörelseresultat	259	190	247
Rörelsemarginal, procent	5,9	4,6	5,7
Resultat efter finansiella poster	224	156	212
Periodens resultat	174	118	166
Vinstmarginal, procent	5,1	3,8	4,9
Avkastning på rörelsekapital (R/RK), procent	21	16	20
Avkastning på sysselsatt kapital, procent	7	6	7
Avkastning på eget kapital, procent	10	7	10
Operativ nettolåneskuld (UB)	732	631	697
Eget kapital (UB)	1 757	1 628	1 715
Soliditet, procent	35	35	35
Antal anställda vid periodens slut	1 189	1 066	1 129
Nyckeltal per aktie			
Resultat, SEK	6,45	4,40	6,15
Resultat efter utspädning, SEK	6,45	4,40	6,15
Kassaflöde från den löpande verksamheten, SEK	12,95	10,20	14,40
Eget kapital, SEK	66,15	60,70	64,40
Börskurs, SEK	132,60	71,80	121,40

Moderbolaget i sammandrag

RESULTATRÄKNING	Tre månader		R12 mån	Helår
	apr–jun 2021	apr–jun 2020	jul 2020– jun 2021	2020/2021
MSEK				
Nettoomsättning	8	8	32	32
Övriga rörelseintäkter	–	–	0	0
Summa rörelseintäkter	8	8	32	32
Rörelsens kostnader	-16	-12	-47	-43
Rörelseresultat	-8	-4	-15	-11
Finansiella intäkter och kostnader	11	9	39	37
Resultat efter finansiella poster	3	5	24	26
Bokslutsdispositioner	–	–	-1	-1
Resultat före skatt	3	5	23	25
Skatter	-1	-1	0	0
Periodens resultat	2	4	23	25

RAPPORT ÖVER TOTALRESULTAT	Tre månader		R12 mån	Helår
	apr–jun 2021	apr–jun 2020	jul 2020– jun 2021	2020/2021
MSEK				
Periodens resultat	2	4	23	25
Årets förändringar i verkligt värde på kassaflödessäkringar	5	-4	0	-9
Skatt hänförlig till övrigt totalresultat	-1	1	0	2
Komponenter som kommer omföras till årets resultat	4	-3	0	-7
Periodens övrigt totalresultat	4	-3	0	-7
Periodens totalresultat	6	1	23	18

BALANSRÄKNING	30 juni 2021			30 juni 2020			31 mars 2021		
MSEK									
Tillgångar									
Immateriella anläggningstillgångar	0			0			0		
Materiella anläggningstillgångar	2			3			2		
Finansiella anläggningstillgångar	2 485			2 447			2 451		
Kortfristiga fordringar	561			514			635		
Likvida medel	0			0			0		
Summa tillgångar	3 048			2 964			3 088		
Eget kapital, avsättningar och skulder									
Eget kapital	1 218			1 254			1 215		
Obeskattade reserver	46			165			46		
Avsättningar	36			38			36		
Långfristiga skulder	610			460			560		
Kortfristiga skulder	1 138			1 047			1 231		
Summa eget kapital, avsättningar och skulder	3 048			2 964			3 088		

Noter

1. Redovisningsprinciper

Denna delårsrapport har upprättats i enlighet med IFRS med tillämpning av IAS 34 Delårsrapportering, årsredovisningslagen samt lagen om värdepappersmarknaden. Delårsrapporten för moderbolaget har upprättats i enlighet med årsredovisningslagen och lagen om värdepappersmarknaden, vilket är i enlighet med bestämmelserna i RFR 2 Redovisning för juridiska personer.

Samma redovisningsprinciper och bedömningsgrunder har tillämpats i denna delårsrapport som i årsredovisningen för 2020/2021. Upplysningar framkommer, förutom i de finansiella rapporterna med tillhörande noter, även i övriga delar av delårsrapporten.

Nya eller reviderade redovisningsstandarder som träder i kraft 2021 eller senare

Ett antal nya och ändrade IFRS har ännu inte trätt i kraft och har inte för tidigt tillämpats vid upprättandet av denna finansiella rapport. De ändrade IFRS med framtida tillämpning förväntas inte ha någon väsentlig inverkan på koncernens finansiella rapporter.

2. Nettoomsättning per geografiskt område

Koncernen är i huvudsak verksam i Sverige, Norge och Finland och nettoomsättningen som presenteras för de geografiska marknaderna baseras på kundernas hemvist.

MSEK	Tre månader		R12 mån	Helår
	apr–jun 2021	apr–jun 2020	jul 2020–jun 2021	2020/2021
Sverige	484	475	1 789	1 780
Norge	311	272	1 178	1 139
Finland	108	109	417	418
Övriga länder	290	241	1 023	974
Nettoomsättning	1 193	1 097	4 407	4 311

3. Leasingavtal

Leasing enligt IFRS 16 har följande effekt på koncernens balansräkning respektive resultaträkning

MSEK	30 juni 2021	30 juni 2020	31 mars 2021
Nyttjanderättstillgångar	377	427	390
Långfristiga leasingskulder	275	327	289
Kortfristiga leasingskulder	109	106	108

MSEK	Tre månader		R12 mån	Helår
	apr–jun 2021	apr–jun 2020	jul 2020–jun 2021	2020/2021
Avskrivningar på nyttjanderättstillgångar	-28	-30	-112	-114
Ränta på leasingskulder	-2	-3	-8	-9

Operativ uppföljning och divisionernas resultat följs upp utan påverkan av IFRS 16 Leasing.

4. Risker och osäkerhetsfaktorer

Bergman & Beving följer utvecklingen av pågående covid-19-pandemi noga för att genomföra eventuella åtgärder för att minska påverkan på koncernen.

Gällande övriga risker och osäkerhetsfaktorer för koncernen och moderbolaget är de oförändrade. För information om dessa risker och osäkerhetsfaktorer hänvisas till sidan 50–53 i Bergman & Beving årsredovisning 2020/2021.

5. Transaktioner med närstående

Det har inte skett några transaktioner mellan Bergman & Beving och närstående som väsentligen påverkat koncernens ställning och resultat under räkenskapsåret.

6. Alternativa nyckeltal

Bergman & Beving använder vissa finansiella nyckeltal vid sin analys av verksamheten och dess utveckling som inte beräknas enligt IFRS. Bolaget anser att dessa nyckeltal ger värdefull information till investerare då de möjliggör en utvärdering av aktuella trender på ett bättre sätt, i kombination med andra nyckeltal som beräknas enligt IFRS. Eftersom börsnoterade bolag inte alltid beräknar dessa nyckeltal på samma sätt är det inte säkert att informationen är jämförbar med andra bolags nyckeltal med samma benämningar.

Förändring i nettoomsättning

Jämförbara enheter avser försäljning i lokal valuta från enheter som var del av koncernen under innevarande period och hela motsvarande period föregående år.

	Tre månader	
	apr–jun 2021	apr–jun 2020
Procentuell förändring i nettoomsättning för:		
Jämförbara enheter i lokal valuta	4	3
Valutaeffekter	0	-3
Förvärv/avyttring	5	7
Summa – förändring	9	7

EBITA

Periodens rörelseresultat före nedskrivning av goodwill samt av- och nedskrivningar av andra immateriella tillgångar som uppkommit i samband med företagsförvärv och därmed likställda transaktioner.

MSEK	Tre månader		R12 mån	Helår
	apr–jun 2021	apr–jun 2020	jul 2020– jun 2021	2020/2021
EBITA	78	64	285	271
Avskrivningar förvärv	-8	-6	-26	-24
Rörelseresultat	70	58	259	247

Avkastning på rörelsekapital R/RK

Bergman & Beving's lönsamhetsmål är att varje verksamhet i koncernen ska nå en lönsamhet om minst 45 procent, mätt som rullande 12 månaders EBITA (R) i procent av genomsnittligt 12 månaders rörelsekapital (RK) definierat som varulager plus kundfordringar minus leverantörsskulder.

MSEK	jul 2020– jun 2021	2020/2021
EBITA (R)	285	271
Genomsnittligt rörelsekapital (RK)		
Varulager	1 090	1 072
Kundfordringar	822	801
Leverantörsskulder	-537	-528
Summa – genomsnittligt RK	1 375	1 345
R/RK, procent	21	20

7. Övriga definitioner

Avkastning på eget kapital

Periodens resultat rullande 12 månader dividerat med genomsnittligt eget kapital.

Avkastning på sysselsatt kapital

Resultat efter finansiella poster med tillägg för finansiella kostnader rullande 12 månader dividerat med genomsnittlig balansomslutning med avdrag för icke räntebärande skulder.

EBITA-marginal

Periodens EBITA i procent av nettoomsättningen.

Eget kapital per aktie

Eget kapital dividerat med vägt antal aktier vid periodens slut.

Kassaflöde per aktie

Rullande 12 månaders kassaflöde från den löpande verksamheten dividerat med vägt antal aktier.

Operativ nettolåneskuld

Räntebärande skulder exklusive leasingskulder och avsättningar för pensioner med avdrag för likvida medel.

Resultat per aktie

Periodens resultat hänförligt till moderbolagets aktieägare dividerat med vägt antal aktier.

Rörelsemarginal

Periodens rörelseresultat i procent av nettoomsättningen.

Soliditet

Eget kapital i procent av balansomslutningen.

Vinstmarginal

Periodens resultat efter finansiella poster i procent av nettoomsättningen.

Vägt antal aktier

Genomsnittligt antal utestående aktier före eller efter utspädning. Aktier som innehas av Bergman & Beving räknas inte med i antal utestående aktier. Utspädningseffekterna uppkommer som en följd av köpoptioner som kan regleras med aktier i aktiebaserade incitamentsprogram. Köpoptionerna har en utspädningseffekt när den genomsnittliga aktiekursen under perioden överstiger optionernas lösenpris.



Om Bergman & Beving

- Vi förvärvar och utvecklar ledande bolag med nischade produkter och varumärken till industri- och byggsektorerna.
- Genom våra produkter finns vi representerade med över 4 000 försäljningsställen i över 25 länder.
- Våra huvudmarknader är Sverige, Norge och Finland som står för cirka 75 procent av omsättningen.
- Vi står för ett hållbart företagande där vi arbetar för att skapa långsiktigt värde för både samhälle och aktieägare och samtidigt begränsa våra verksamheters inverkan på miljön.
- Koncernens verksamheter styrs med decentraliserat affärsansvar med fokus på enkelhet, ansvar och frihet.

Strategi

Bergman & Beving ska vara norra Europas ledande nischleverantör av hållbara och värdeskapande produkter och tjänster till industri- och byggsektorerna.

Bergman & Bevings bolag riktar sig till professionella användare och erbjuder ledande, nischade produkter och varumärken med goda förutsättningar att växa lokalt och internationellt.

Våra bolag arbetar både med nya innovationer och kontinuerliga förbättringar av befintliga erbjudanden för att på bästa sätt möta önskade målgruppers behov och därmed stärka sin marknadsposition.

Varje bolag driver sin verksamhet med stor frihet under eget ansvar och vi förlitar oss på vår decentraliserade styrmodell där varje bolag utgår ifrån sina förutsättningar för hur de skall utveckla, marknadsföra och sälja sina produkter och varumärken så nära kunden de kan komma på de marknader där de är verksamma.

Våra bolag och produktvarumärken

