



UPPGJÖR 1H 2021

Guðmundur Kristjánsson forstjóri

fjarfestatengsl@brim.is

HELSTA ÚR STARFSEMinni



Góð veiði á fjórðungnum í botnfiski - aukning í veiði ísfisktogara. Uppsjávarveiðar á kolmunna voru minni en á fyrra ári, makrílvertíð hófst í júní en sækja þarf makrílinn nokkuð langt miðað við fyrri ár.



Vinnsla á ferskum fisk gengur vel í nýrri hátæknivinnslu við Norðurgarð í Reykjavík. Áfram hefur verið unnið að endurskipulagningu botnfisksviðs og var salan á frystitogaranum Höfrungi III AK 250 hluti af því ferli.




Góður rekstur og góðar gæftir á fyrri helmingi ársins. Hagnaður fjórðungsins eykst milli ára og er 12,3 m€ samanborið við 5,0 m€ á öðrum fjórðungi ársins 2020. Helsta breyting milli ára eru góð loðnuvertíð, vinnslan í Norðurgarði sem var lokuð í rúma 2 mánuði á fyrri helmingi ársins 2020 gengur vel og sala afurða hefur verið góð.

HELSTA ÚR STARFSEMinni



UMHVERFIÐ

Brim hefur unnið markvisst að uppbyggingu á umhverfisgagnagrunni til að auka áreiðanleika og aðgengileika gagna með það að markmiði að draga úr umhverfisáhrifum starfseminnar. Við birtum nú lykiltölur úr umhverfisuppgjöri samhliða fjárhagsuppgjöri.



NÝSKÖPUN

Við leggjum áherslu á kraftmikla nýsköpun til að hámarka nýtingu aflans og auka virði afurða okkar. Brim var þátttakandi í Nýsköpunarvikunni þar sem lögð var áhersla á þær framfarir sem orðið hafa í öryggismálum greinarinnar bæði til sjós og lands. Á einni kynslóð hafa öryggismál gjörbreytst með nýrri tækni, þjálfun og fræðslu og breyttu hugarfari.



SAMFÉLAGIÐ

Fræðsla um greinina er mikilvæg og í sumar fór starfsemi Sjávarútvegsskóla unga fólksins fram í Brimi þar sem nemendum gafst kostur á að kynna greininni og hinum ýmsu störfum bæði sem tengjast beint greininni og afleiddum störfum.

LYKILTÖLUR 2F 2021



**SELDAR
VÖRUR (m€)**

128,7

2F 2020: 60,3

HAGNAÐUR (m€) **12,3**

2F 2020: 5,0

EBITDA (m€)

20,6

2F 2020: 9,4

EBITDA%

16,0%

2F 2020: 15,6%

EIGNIR (m€)

762

31.12.2020 : 765

**EIGINFJÁR-
HLUTFALL**

45%

31.12.2020: 44%

AVG. EX. RATE €

149,0

2F 2020: 155,4

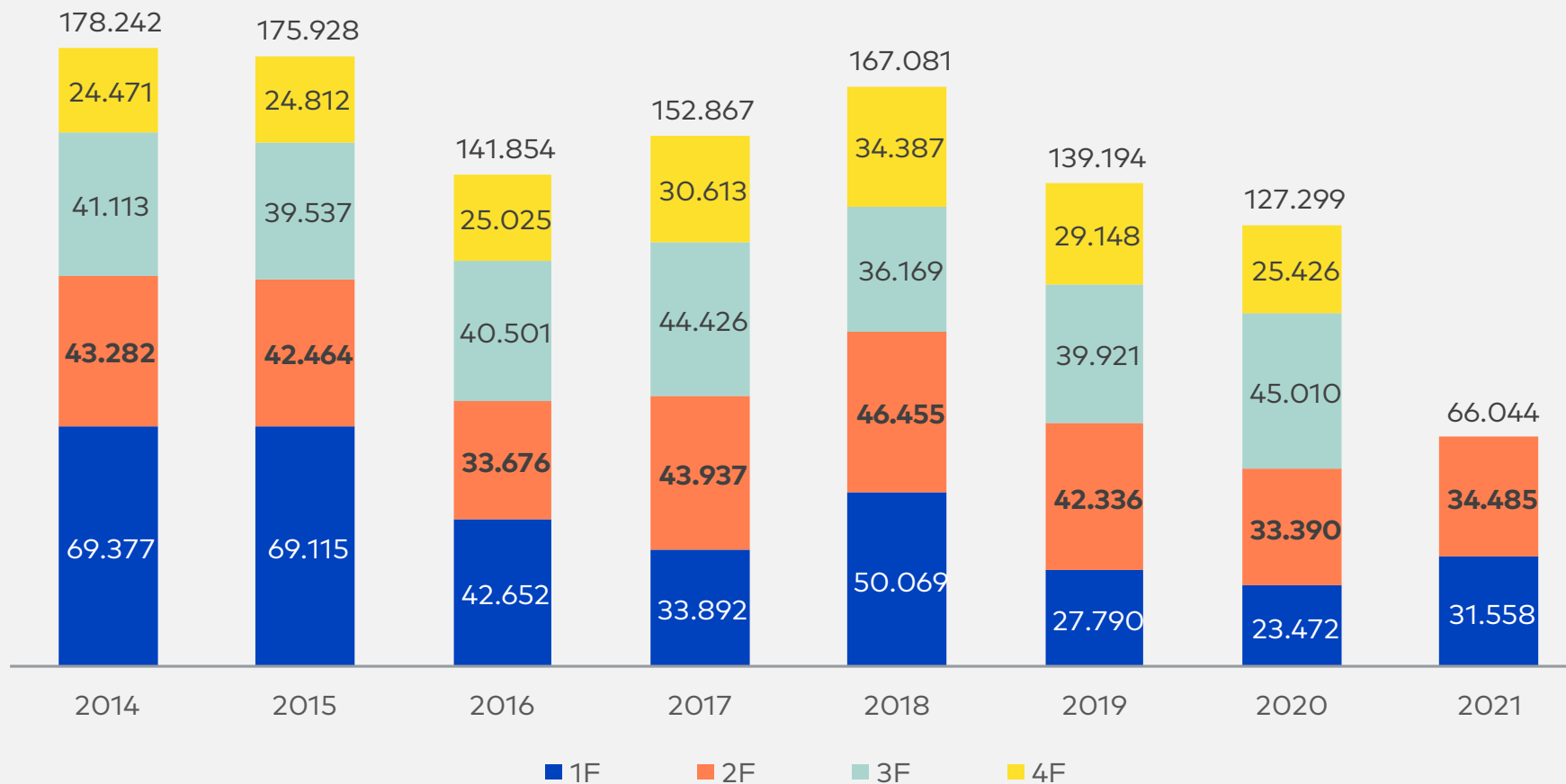
**SKULDAHLUTFALL
(NIBD/EBITDA)**

3,4

31.12.2020: 5,2

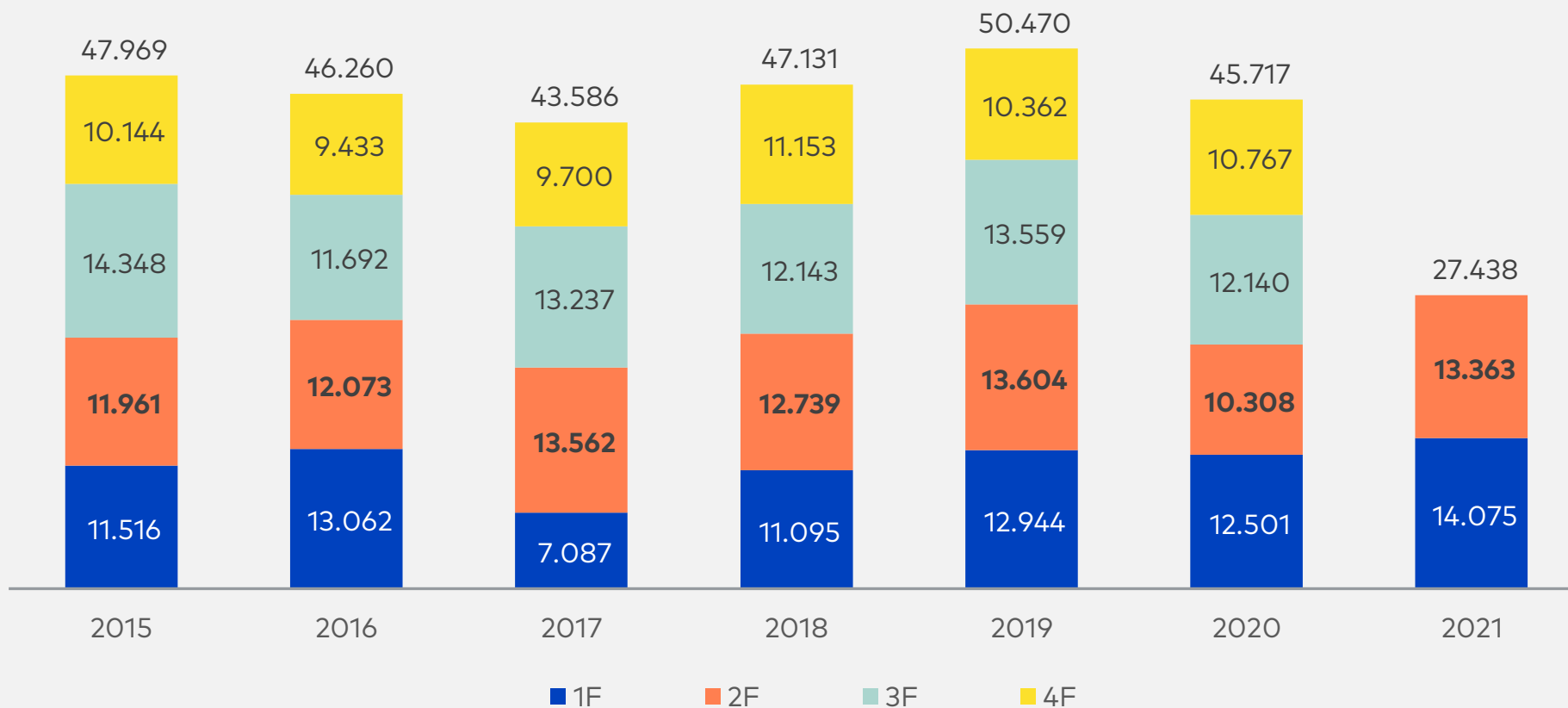


VEIÐI EFTIR FJÓRÐUNGUM (TONN)



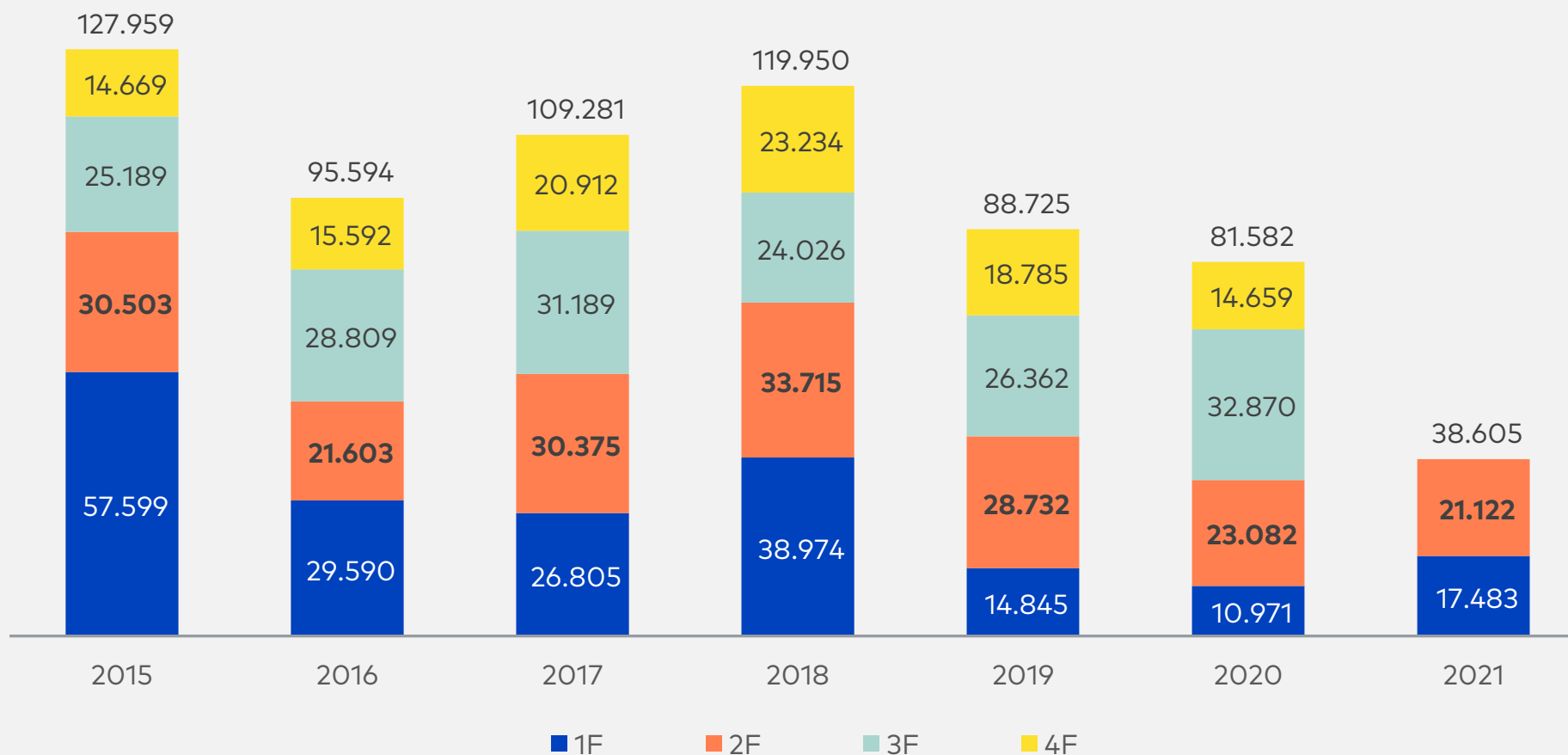


VEIÐI EFTIR FJÓRÐUNGUM (TONN)





VEIÐI EFTIR FJÓRÐUNGUM (TONN)



UMHVERFISUPPGJÖR LYKILTÖLUR 1H

Tölur fyrir fyrri hluta ársins 2021 bornar saman við allt árið 2020



Umfang 1*
(tCO₂-íg) **33.003**
2020: 68.463

Endurnýjanleg orka
(%) **20,4%**
2020: 21%

Endurvinnsluhlutfall
(%) **65%**
2020: 65%

*Umfang 1 eru bein áhrif af rekstri Brims

- Umfang 1; 33.003 tCO₂-íg (kolefnisígildi) fyrir 1H 2021 samanborið við 68.463 tCO₂-íg fyrir allt árið 2020
- Af heildarlosun Brims er orkunotkun skipa að jafnaði um 80%
- Hlutfall endurnýjanlegrar orku er rúm 20% af heildar orkunotkun
- Hlutfall rekstrarúrgangs sem er endurunninn er 65%



FJÁRHAGUR

REKSTUR 2F 2021




| EUR '000 | 2F 2021 | 2F 2020 | % |
|----------------------------------|---------------|--------------|--------|
| Seldar vörur | 128.742 | 60.341 | |
| Kostnaðarverð seldra vara | (107.453) | (50.500) | |
| <i>þar af afskriftir</i> | 4.178 | 3.713 | |
| Vergur hagnaður | 21.289 | 9.841 | 116,3% |
| Útflutningskostnaður | (2.448) | (1.328) | |
| Annar rekstrarkostnaður | (2.447) | (2.848) | |
| Rekstrarhagnaður | 16.394 | 5.665 | 189,4% |
| Fjáreignatekjur | 1.050 | (19) | |
| Fjármagnsgjöld | (2.127) | (1.869) | |
| Gengismunur | (78) | 979 | |
| Áhrif hlutdeildarfélaganna | 152 | 570 | |
| Hagnaður fyrir tekjuskatt | 15.391 | 5.326 | 189,0% |
| Tekjuskattur | (3.080) | (549) | |
| Aflögð starfsemi | 0 | 242 | |
| Hagnaður tímabilsins | 12.311 | 5.019 | 145,3% |
| EBITDA | 20.572 | 9.396 | 118,9% |
| EBITDA% | 16,0% | 15,6% | |

- Sala eykst um 68 m€ miðað við annan ársfjórðung 2020, þar af er aukning hjá Icelandic Japan 35 m€
- Lokað í 2 mánuði í Norðurgarði 2020
- Innleyst afkoma loðnuvertíðar
- Góður rekstrarárangur þar sem EBTIDA er 20,6 m€ og EBITDA% 16,0%

HAGNAÐUR 2F 2021 vs. 2F 2020



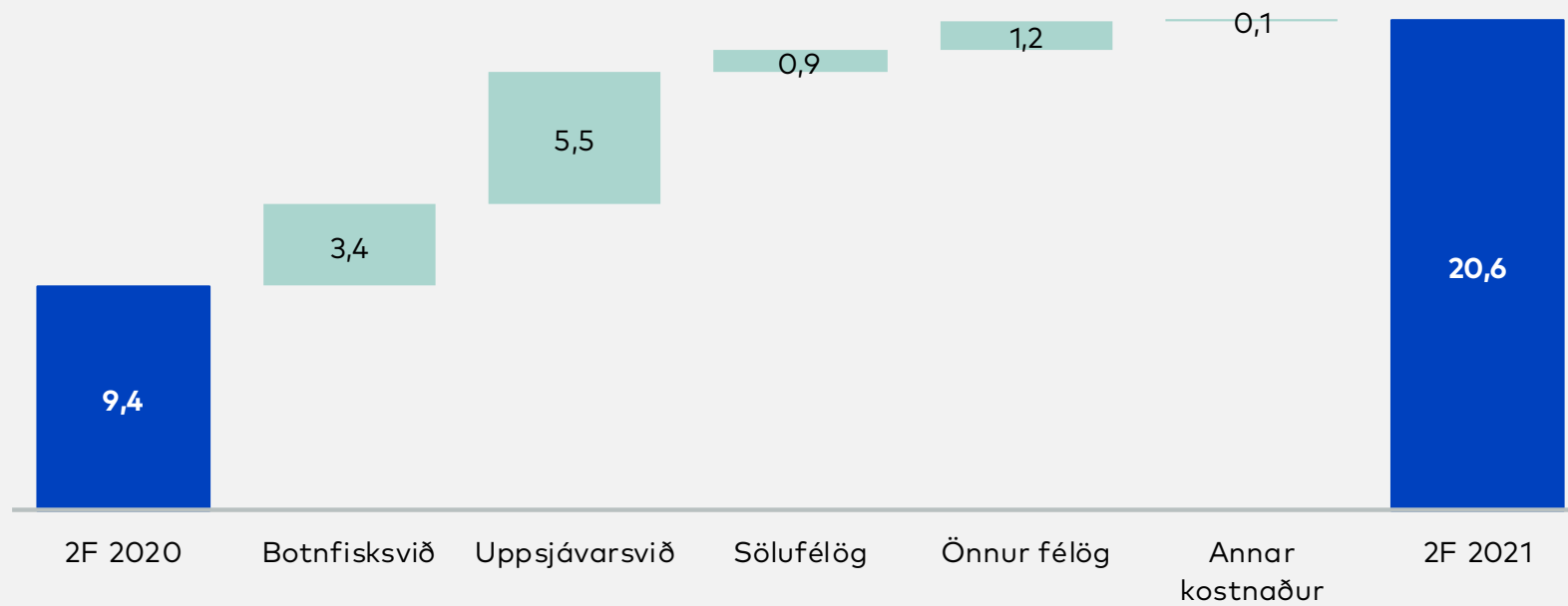
BREYTING Á HELSTU REKSTRARÞÁTTUM MILLI TÍMABILA (m€)



EBITDA SVIÐA 2F 2021 vs. 2F 2020



BREYTING Á EBITDA SVIÐA MILLI TÍMABILA (m€)



REKSTUR 1H 2021




| EUR '000 | 1H 2021 | 1H 2020 | % |
|---|--------------------|--------------------|--------|
| Seldar vörur | 200.079 | 133.091 | |
| Kostnaðarverð seldra vara <i>þar af afskriftir</i> | (159.683) 8.313 | (113.547) 7.079 | |
| Vergur hagnaður | 40.396 | 19.544 | 106,7% |
| Útflutningskostnaður | (3.896) | (3.583) | |
| Annar rekstrarkostnaður | (5.080) | (5.952) | |
| Rekstrarhagnaður | 31.420 | 10.009 | 213,9% |
| Fjáreignatekjur | 2.033 | 162 | |
| Fjármagnsgjöld | (3.966) | (3.393) | |
| Gengismunur | (383) | (823) | |
| Áhrif hlutdeildarféлага | 565 | 224 | |
| Hagnaður fyrir tekjuskatt | 29.669 | 6.179 | 380,2% |
| Tekjuskattur | (6.442) | (920) | |
| Aflögð starfsemi | 0 | 190 | |
| Hagnaður tímabilsins | 23.227 | 5.449 | 326,3% |
| EBITDA | 39.733 | 17.105 | 132,3% |
| EBITDA% | 19,9% | 12,9% | |

HAGNAÐUR 1H 2021 vs. 1H 2020



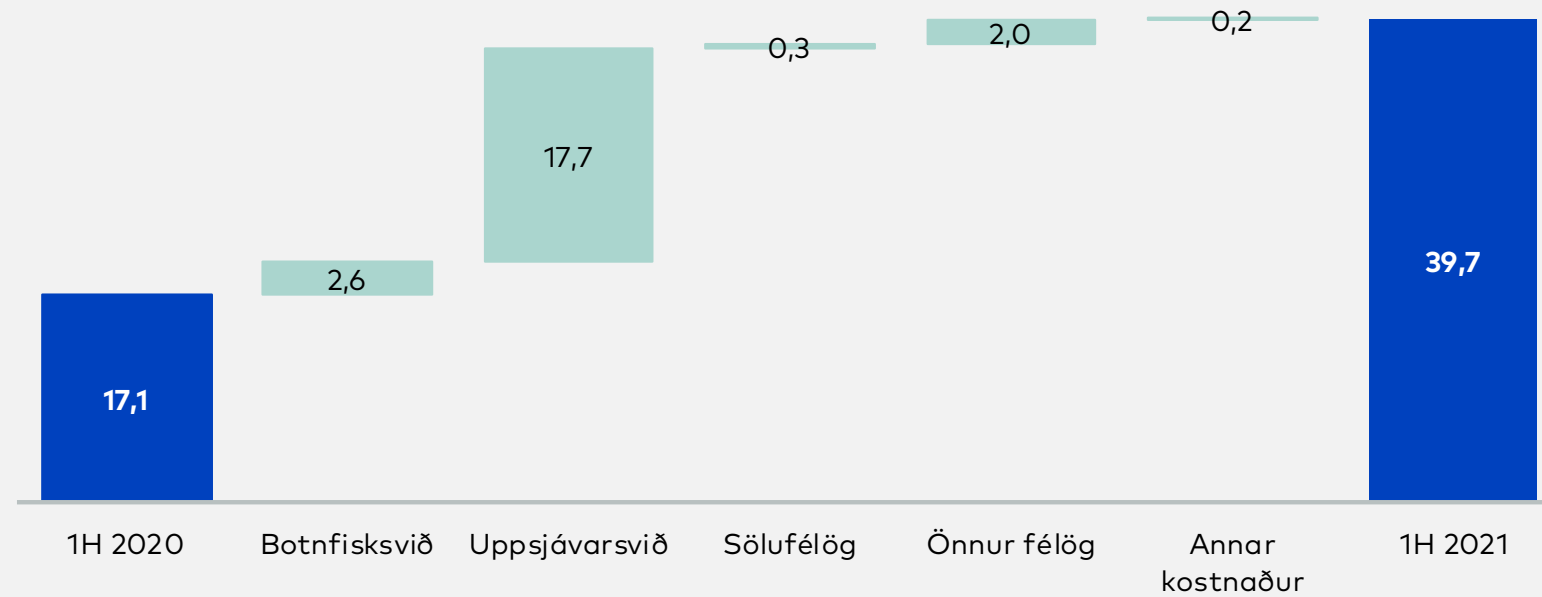
BREYTING Á HELSTU REKSTRARÞÁTTUM MILLI TÍMABILA (m€)



EBITDA SVIÐA 1H 2021 vs. 1H 2020



BREYTING Á EBITDA SVIÐA MILLI TÍMABILA (m€)



STERK EIGINFJÁRSTAÐA



| EUR '000 | 30.06.2021 | 31.12.2020 | 30.06.2020 |
|---------------------------------------|----------------|----------------|----------------|
| Rekstrarfjármunir | 181.389 | 188.475 | 186.314 |
| Rekstrarfjármunir í smíðum | 0 | 0 | 61.831 |
| Óefnislegar eignir | 329.531 | 329.689 | 344.056 |
| Eignarhlutir í hlutdeildarfélagum | 38.117 | 36.322 | 30.047 |
| Langtímakröfur og aðrar fjárfestingar | 92.485 | 93.376 | 458 |
| Fastafjármunir | 641.522 | 647.862 | 622.706 |
| Birgðir | 44.509 | 56.898 | 60.805 |
| Kröfur | 45.128 | 38.632 | 35.795 |
| Handbært fé | 30.792 | 21.596 | 26.864 |
| Aðrir veltufjármunir | | | 2.784 |
| Veltufjármunir | 120.429 | 117.126 | 126.248 |
| Eignir samtals | 761.951 | 764.988 | 748.954 |
| Eigið fé | 346.349 | 337.470 | 315.511 |
| Tekjuskattsskuldbinding | 69.989 | 69.383 | 74.194 |
| Vaxtaberandi langtímaskuldir | 248.960 | 256.469 | 264.048 |
| Langtímaskuldir | 318.949 | 325.852 | 338.242 |
| Vaxtaberandi skammtímaskuldir | 53.487 | 63.715 | 53.077 |
| Viðskipta og aðrar skammtímaskuldir | 37.292 | 27.346 | 40.339 |
| Skattar til greiðslu | 5.874 | 10.605 | 1.021 |
| Aðrar skammtímaskuldir | | | 764 |
| Skammtímaskuldir | 96.653 | 101.666 | 95.201 |
| Eigið fé og skuldir | 761.951 | 764.988 | 748.954 |
| Veltufjárhlutfall | 1,25 | 1,15 | 1,33 |
| Eiginfjárhlutfall | 45% | 44% | 42% |
| Nettó vaxtaberandi skuldir | 271.655 | 298.588 | 290.261 |

Eignir

- Birgðir lækka með góðum árangri í sölu

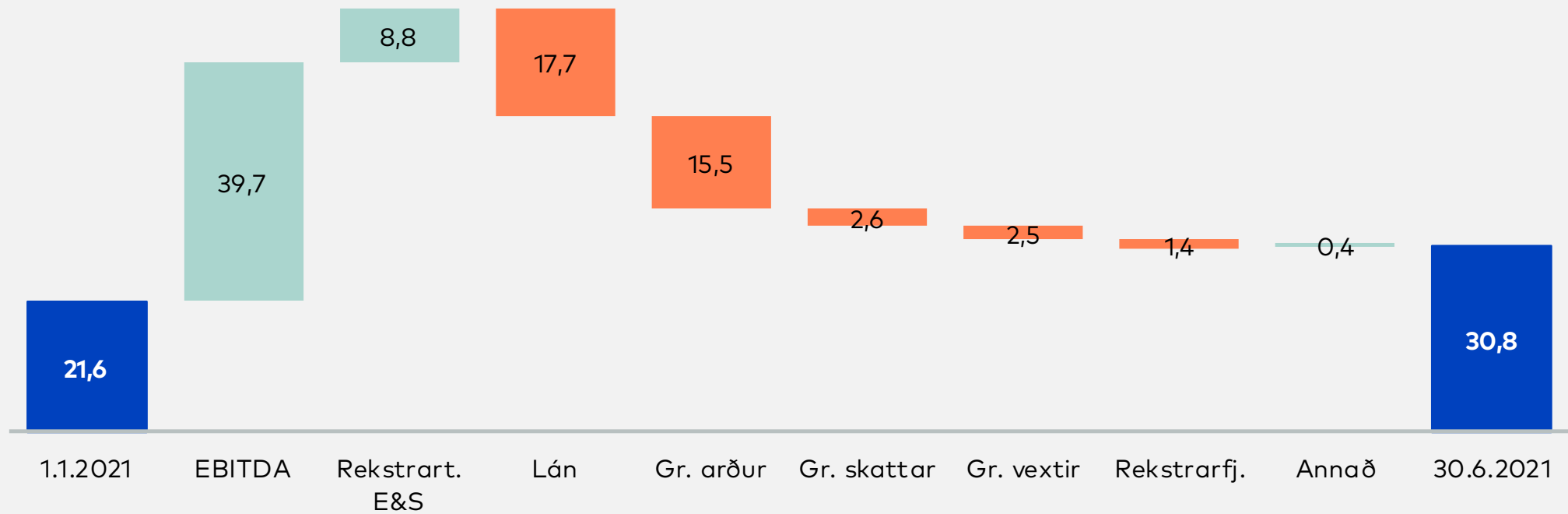
Skuldir

- Nettó vaxtaberandi skuldir lækka og standa í 272 m€ samanborið við 299 m€ um áramótin
- Skuldahlutfallið lækkar frá áramótum úr 5,2x EBITDA í 3,4x EBITDA í lok annars fjórðungs
- Eiginfjárhlutfall 45% 30.6.2021

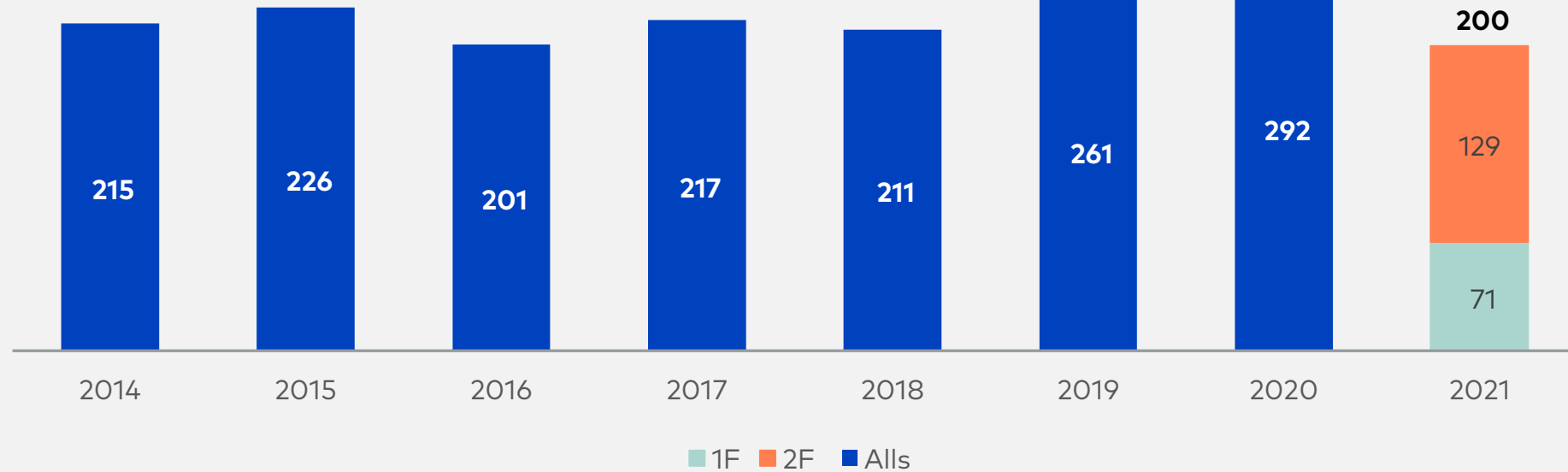
EUR '000

| | |
|-------------------------------|----------------|
| Eigið fé 1.1.2021 | 337.470 |
| Greiddur arður 1,2 kr. á hlut | (15.534) |
| Hagnaður tímabilsins | 23.227 |
| Áhættuvarnir langtímaskulda | 280 |
| Þýðingarmunur | 906 |
| Eigið fé 30.6.2021 | 346.349 |

BREYTING Á HANDBÆRU FÉ (m€)



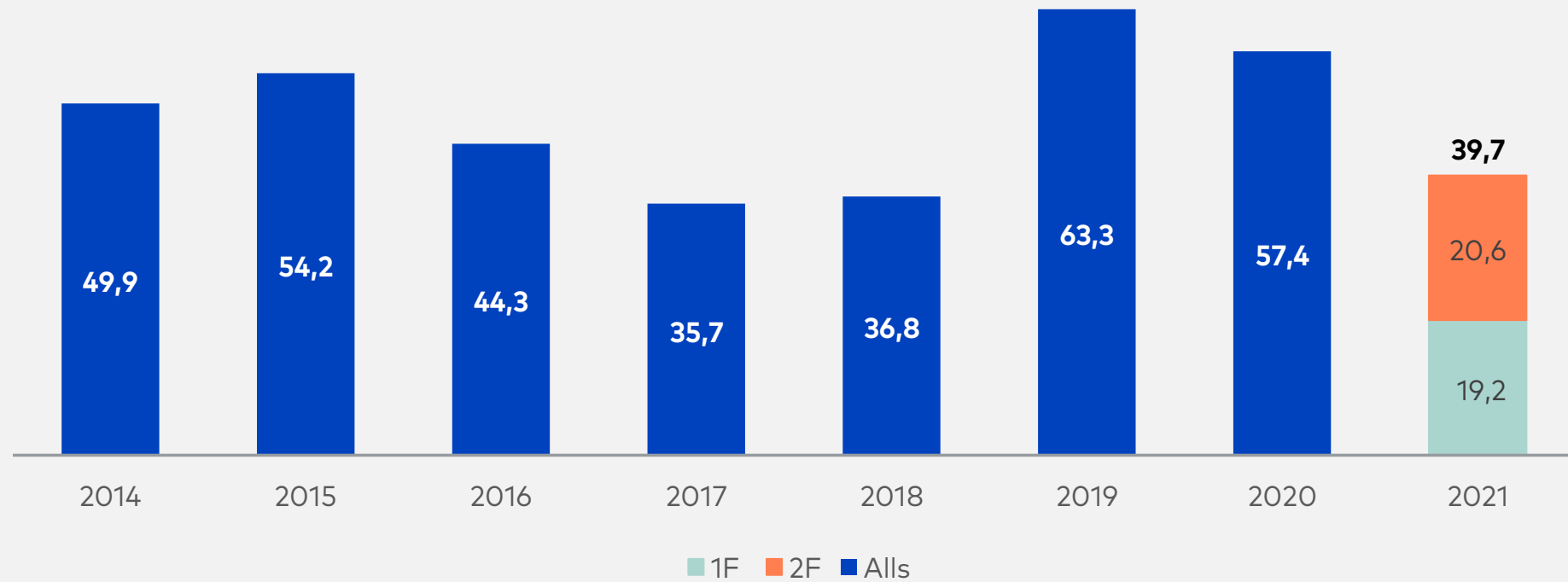
SELDAR VÖRUR (m€)



ÞRÓUN EBITDA



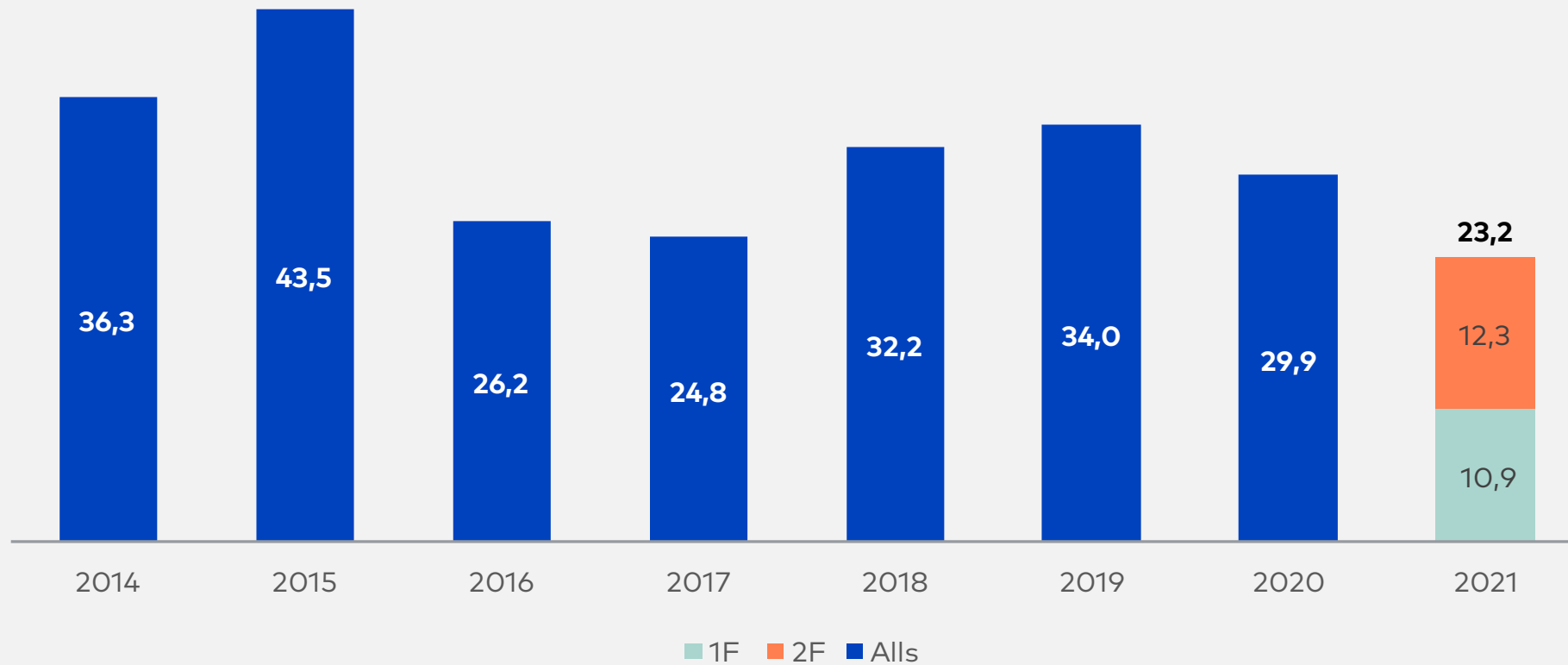
EBITDA (m€)



ÞRÓUN HAGNAÐAR



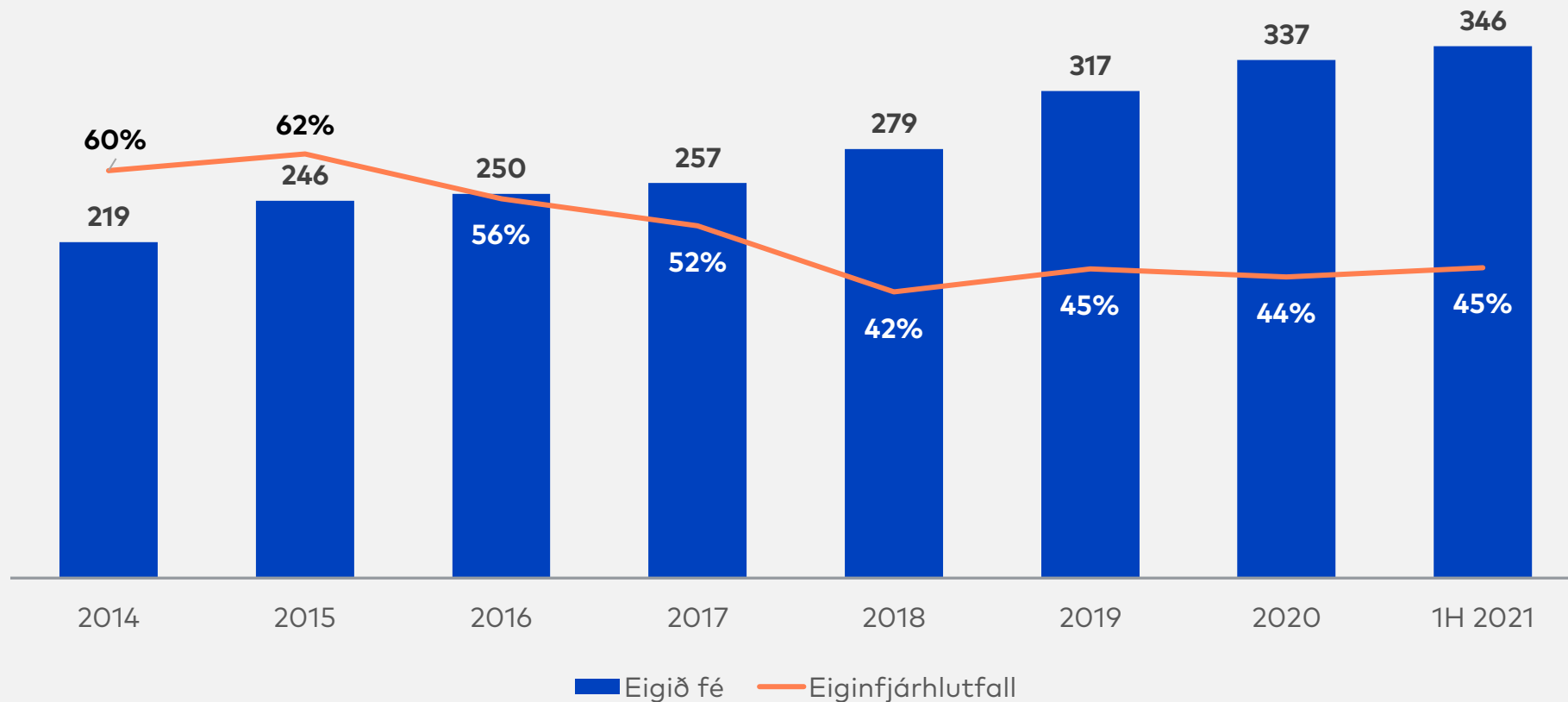
HAGNAÐUR (m€)



ÞRÓUN EIGIN FJÁR



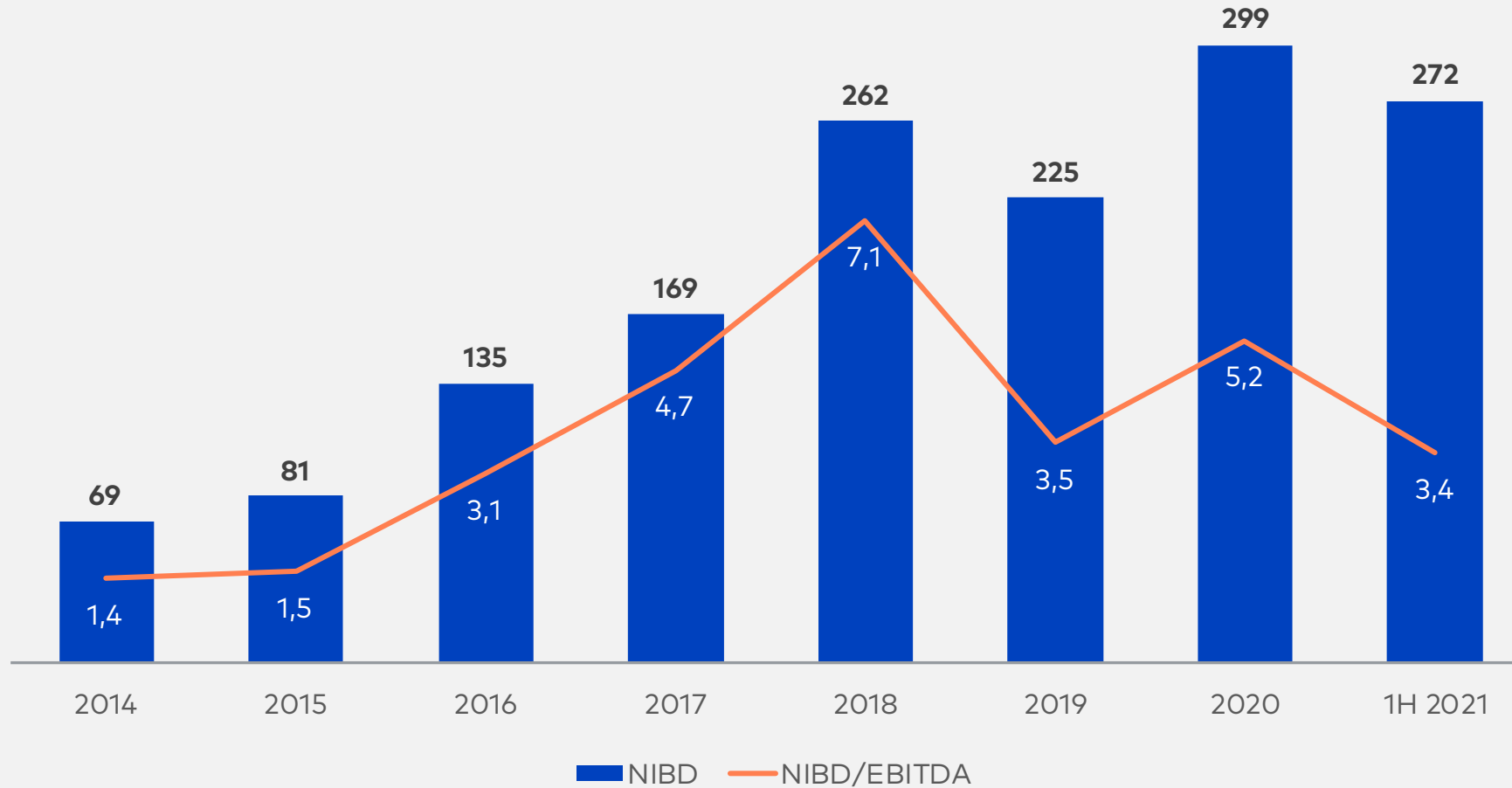
EIGIÐ FÉ (m€) & EIGINFJÁRHLOTFALL



ÞRÓUN NIBD/EBITDA



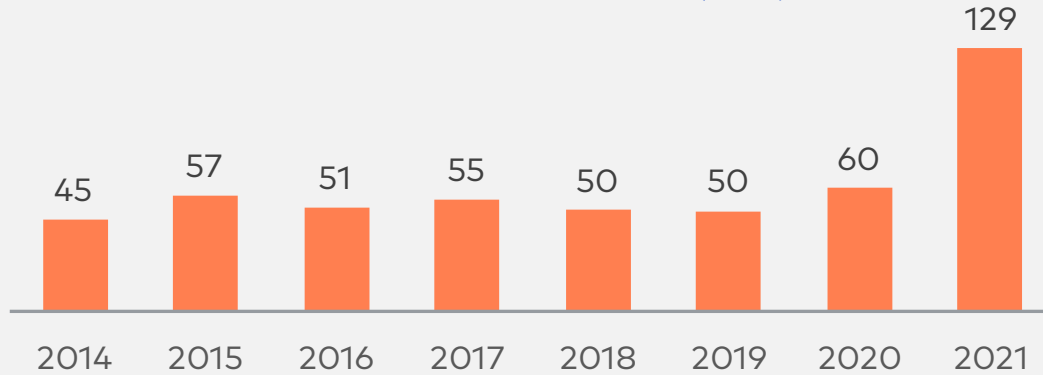
NETTÓ VAXTABERANDI SKULDIR (m€) & SKULDAHLUTFALL



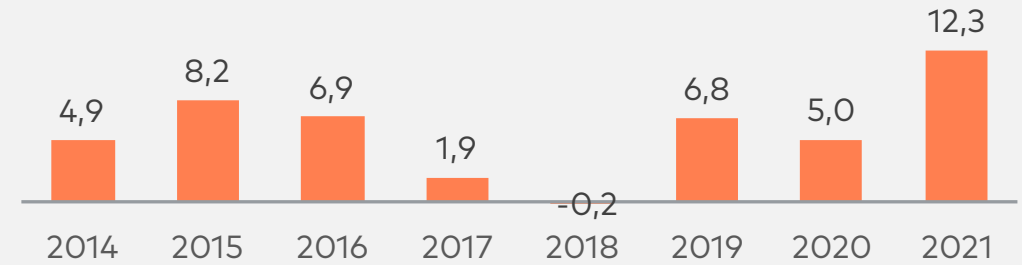
ÞRÓUN 2F



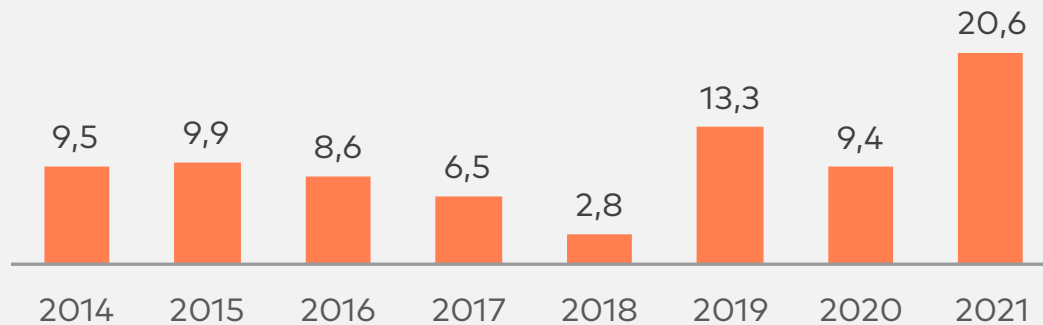
SELDAR VÖRUR 2F (m€)



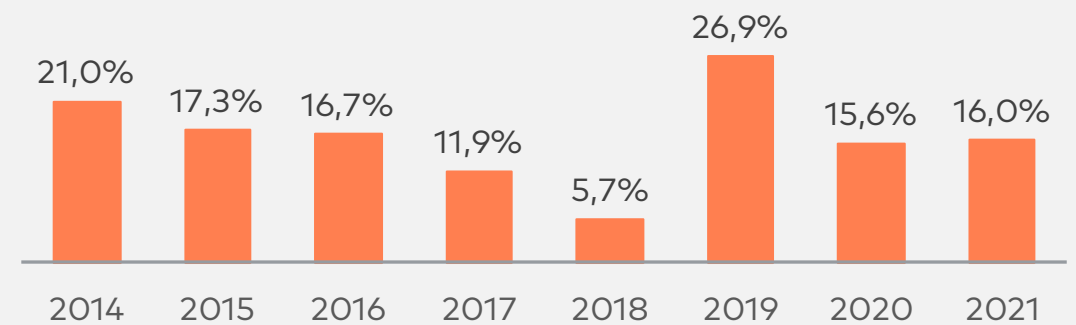
HAGNAÐUR 2F (m€)




EBITDA 2F (m€)



EBITDA% 2F

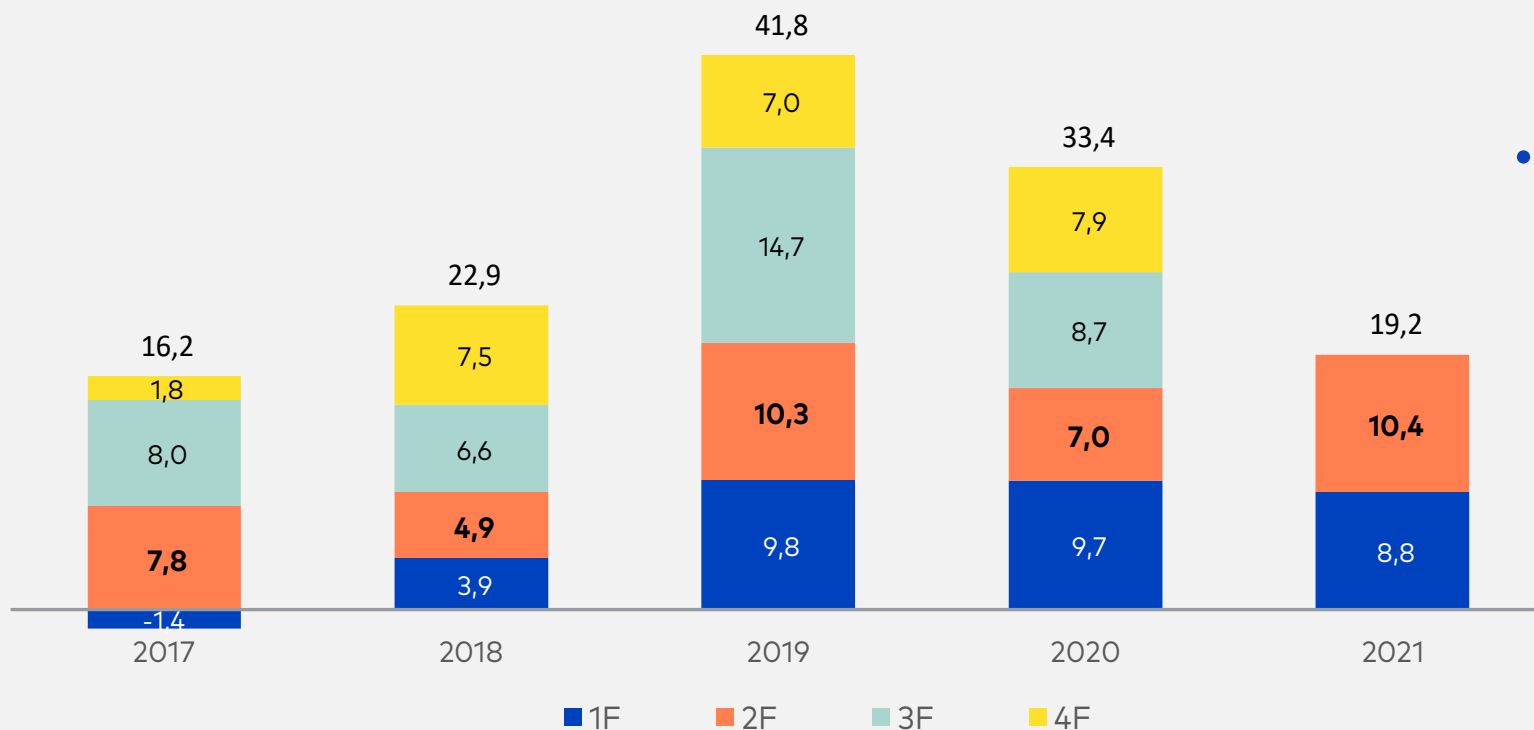




BOTNFISKSVIÐ



EBITDA ÞRÓUN (m€)



- Aukning í veiði á fyrri helmingi ársins eru rúm 4.600 tonn þar af eru rúm 3.000 á öðrum fjórðungi
- Endurskipulagning á botnfisksviði
 - Aukning í veiði ísfisktogara í tengslum við fjárfestingu í hátæknivinnslu
 - Vinnslan á ferskum fiski gengur vel
 - Breyting á skipastól þar sem frystitogarinn Höfrungur III AK 250 var seldur í ágúst í tengslum við endurskipulagningu
 - Tækifæri til að auka framlegð með fjárfestingum í tækni og nýsköpun




SAMANBURÐUR Á VEIÐUM OG VINNSLU (TONN)

| Afli | 1H 2021 | 1H 2020 | Mism. | 2F 2021 | 2F 2020 | Mism. |
|--------------------|---------------|---------------|--------------|---------------|---------------|--------------|
| Þorskur-barentshaf | 2.289 | 2.641 | (352) | 1.079 | 1.975 | (896) |
| Þorskur | 6.886 | 5.704 | 1.182 | 3.568 | 2.114 | 1.454 |
| Ýsa | 2.074 | 1.324 | 750 | 988 | 388 | 600 |
| Ufsi | 6.905 | 4.011 | 2.894 | 3.443 | 1.429 | 2.014 |
| Gullkarfi | 5.371 | 4.876 | 495 | 2.708 | 2.050 | 658 |
| Djúpkarfi | 1.734 | 1.827 | (93) | 448 | 744 | (296) |
| Gulllax | 549 | 660 | (111) | 57 | 194 | (137) |
| Grálúða | 918 | 1.131 | (213) | 741 | 1.113 | (372) |
| Annað | 712 | 635 | 77 | 332 | 301 | 31 |
| | 27.438 | 22.809 | 4.629 | 13.363 | 10.308 | 3.055 |

| Skip | 1H 2021 | 1H 2020 | Mism. | 2F 2021 | 2F 2020 | Mism. |
|---------------|---------------|---------------|--------------|---------------|---------------|--------------|
| Frystitogarar | 13.757 | 13.825 | (68) | 6.424 | 6.840 | (416) |
| Ísfisktogarar | 12.816 | 8.592 | 4.224 | 6.486 | 3.076 | 3.410 |
| Bátar | 865 | 392 | 473 | 453 | 392 | 61 |
| | 27.438 | 22.809 | 4.629 | 13.363 | 10.308 | 3.055 |

| Afli í landvinnslu | 1H 2021 | 1H 2020 | Mism. | 2F 2021 | 2F 2020 | Mism. |
|--------------------|---------------|--------------|--------------|--------------|--------------|--------------|
| Þorskur | 6.565 | 4.324 | 2.241 | 3.345 | 1.714 | 1.631 |
| Ýsa | 634 | 30 | 604 | 297 | 30 | 267 |
| Ufsi | 3.787 | 1.950 | 1.837 | 1.800 | 579 | 1.221 |
| Karfi | 2.941 | 2.038 | 903 | 1.460 | 420 | 1.040 |
| | 13.927 | 8.342 | 5.585 | 6.902 | 2.743 | 4.159 |





AFLAHEIMILDIR Í LOK TÍMABILS (TONN)

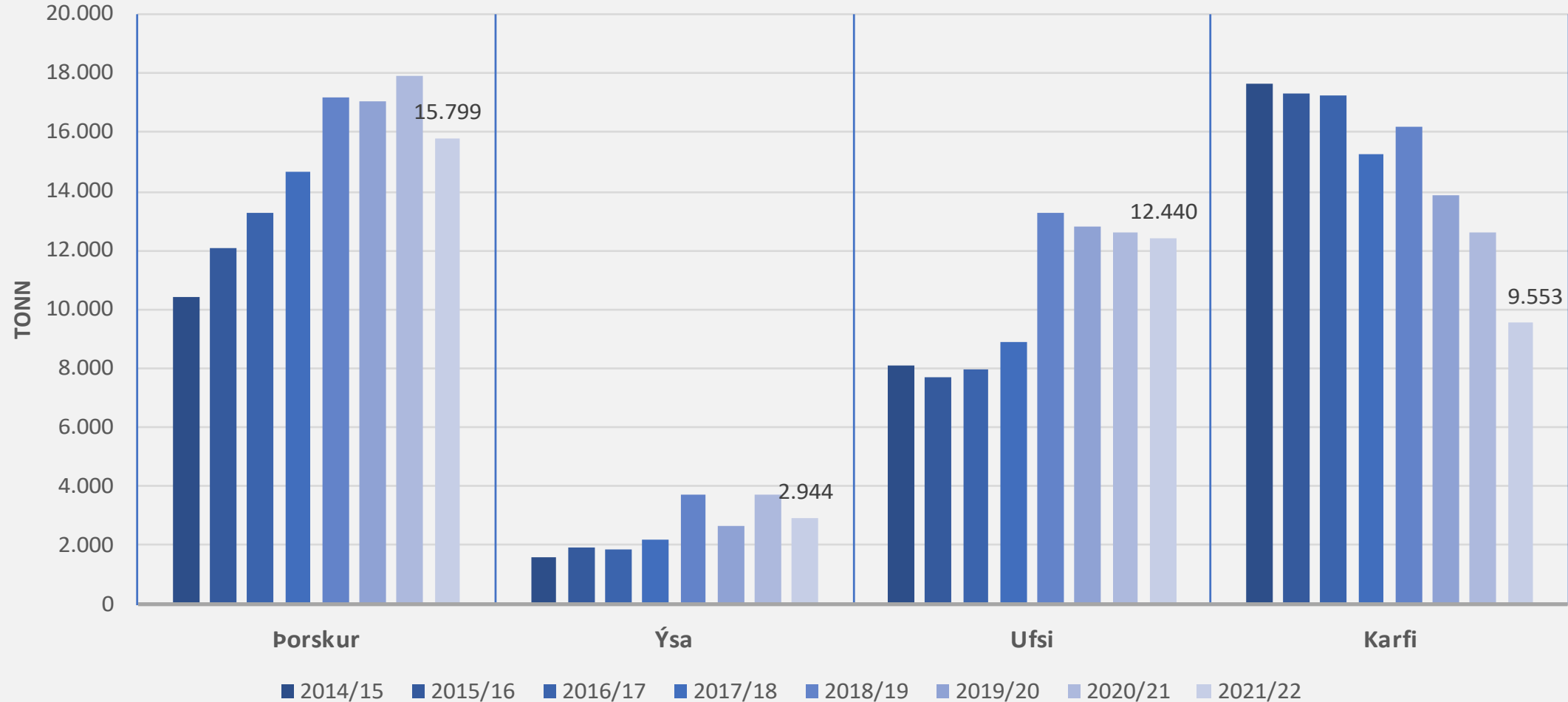
| Aflaheimildastaða | 30.6.2021 | 30.6.2020 | Mism. |
|--------------------|---------------|---------------|----------------|
| Þorskur | 5.233 | 5.644 | (411) |
| Þorskur-Barentshaf | 972 | 614 | 358 |
| Ýsa | (14) | 254 | (268) |
| Ufsi | 5.632 | 6.430 | (798) |
| Gullkarfi | 888 | 1.675 | (787) |
| Djúpkarfi | 559 | 360 | 199 |
| Grálúða | 770 | 499 | 271 |
| | 14.040 | 15.476 | (1.436) |






ÚTHLUTUN BOTNFISKUR

BOTNFISKUR - ÚTHLUTUN

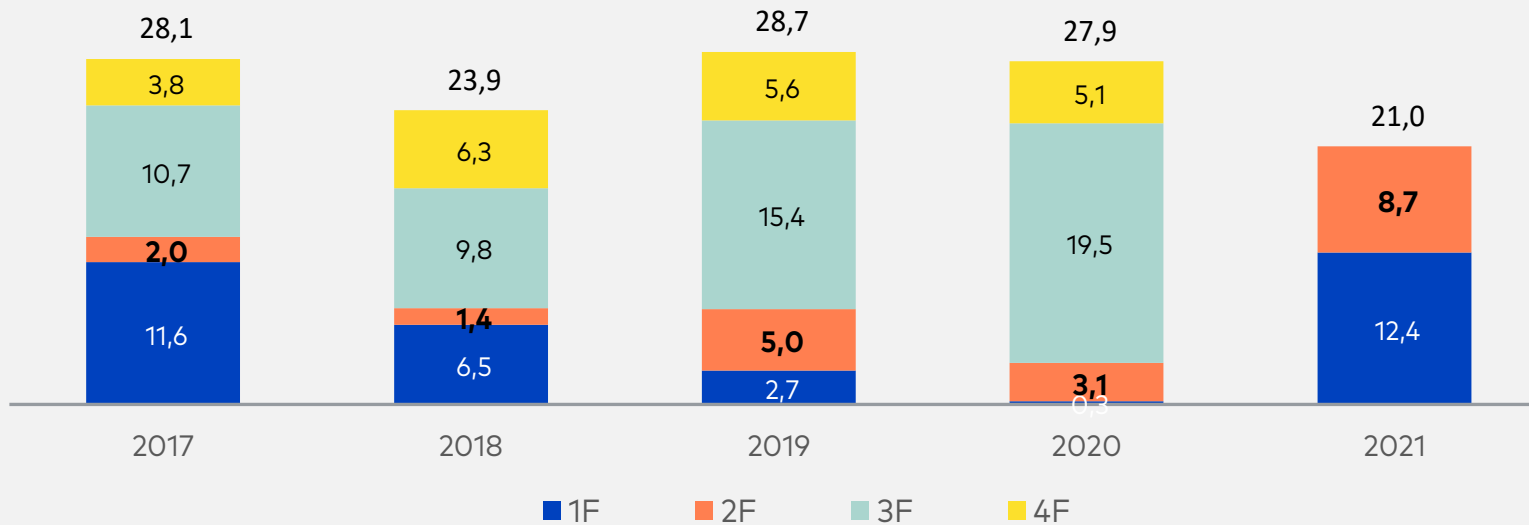




UPPSJÁVARSVIÐ



EBITDA ÞRÓUN UPPSJÁVARSVIÐ (m€)



- Bætt afkoma á fjórðungnum vegna innleystrar afkomu af loðnuvertíð
- Styrkjum uppsjávarsviðið enn frekar með kaupum á Svani RE 45
- Í skoðun að fjárfesta í nýrri hátækniuppsjávarvinnslu



SAMANBURÐUR Á VEIÐUM OG VINNSLU (TONN)

| Afli | 1H 2021 | 1H 2020 | Mism. | 2F 2021 | 2F 2020 | Mism. |
|---------|---------------|---------------|--------------|---------------|---------------|----------------|
| Loðna | 13.157 | 0 | 13.157 | 0 | 0 | 0 |
| Kolmunn | 23.576 | 30.885 | (7.309) | 19.295 | 19.914 | (619) |
| Ní síld | 123 | 161 | (38) | 123 | 161 | (38) |
| Síld | 0 | 696 | (696) | 0 | 696 | (696) |
| Makríll | 1.703 | 2.310 | (607) | 1.703 | 2.310 | (607) |
| | 38.559 | 34.052 | 4.508 | 21.121 | 23.081 | (1.960) |

| Móttekið í fiskimjölsverksm. | 1H 2021 | 1H 2020 | Mism. | 2F 2021 | 2F 2020 | Mism. |
|------------------------------|---------------|---------------|--------------|---------------|---------------|-------------|
| Loðna | 8.300 | 0 | 8.300 | 0 | 0 | 0 |
| Kolmunn | 27.895 | 35.094 | (7.199) | 23.614 | 24.123 | (509) |
| Síld | 123 | 673 | (550) | 123 | 673 | (550) |
| Makríll | 772 | 748 | 24 | 772 | 748 | 24 |
| Annað | 2.280 | 1.394 | 886 | 1.393 | 445 | 948 |
| | 39.370 | 37.909 | 1.461 | 25.902 | 25.989 | (87) |

| Frystar uppsjávarafurðir | 1H 2021 | 1H 2020 | Mism. | 2F 2021 | 2F 2020 | Mism. |
|--------------------------|--------------|--------------|--------------|------------|--------------|--------------|
| Loðna fryst | 3.227 | 0 | 3.227 | 0 | 0 | 0 |
| Loðnuhrogn | 1.394 | 0 | 1.394 | 0 | 0 | 0 |
| Síld | 0 | 0 | 0 | 0 | 0 | 0 |
| Makríll | 325 | 1.178 | (853) | 325 | 1.178 | (853) |
| | 4.946 | 1.178 | 3.768 | 325 | 1.178 | (853) |





AFLAHEIMILDIR Í LOK TÍMABILS (TONN)

| Aflaheimildastaða | 30.6.2021 | 30.6.2020 | Mism. |
|--------------------|---------------|---------------|--------------|
| Loðna | 0 | 0 | 0 |
| Kolmunni | 11.199 | 16.690 | (5.491) |
| Norsk-íslensk síld | 14.782 | 10.163 | 4.619 |
| *Síld | 9.369 | 5.181 | 4.188 |
| Makrill | 20.301 | 20.833 | (532) |
| | 55.651 | 52.867 | 2.784 |

* Úthlutun 31.8. er meðtalin





HORFUR

HORFUR



- Áframhaldandi stöðugur og góður rekstur
- Brim er fjárhagslega sterkt félag með langa sögu þar sem hluti hagnaðar er kyrrsettur og því tilbúið að mæta breytileika í rekstri og hafa getu til að fjárfesta til að auka verðmætasköpun
- Endurskipulagning botnfisksvið hefur gengið vel og tækifæri til að auka framlegð með nýju hátæknivinnslunni
- Með kaupum á uppsjávarskipinu Svani RE 45 eflum við uppsjávarveiðar okkar sem gefur okkur frekari tækifæri á næstu misserum
- Í skoðun að fjárfesta í nýrri hátækniuppsjávarvinnslu





fjarfestatengsl@brim.is

Brim vekur athygli á að allar upplýsingar um áætlanir og horfur kunna að taka miklum breytingum. Rekstur í sjávarútvegi aðlagast að síbreytilegri náttúru og afrakstri hennar og eftirspurn eftir afurðum. Auk þess er enn unnið að lögfestingu framtíðarskipan fiskveiðistjórnunar og veiðigjalda. Þessi kynning verður ekki endurskoðuð eftir birtingu hvað þetta varðar.

Upplýsingar sem birtast í kynningu þessari eru byggðar á gögnum sem Brim telur öruggar á þeim tíma sem kynningin fer fram en ekki er unnt að ábyrgjast nákvæmni þeirra né fullkomleika. Kynning þessi er eingöngu ætluð til upplýsingar en henni er ekki að neinu leyti ætlað að fela í sér loforð eða ráðgjöf eða með öðru móti vera grundvöllur fyrir ákvörðunartöku þeirra sem hana fá í hendur.

Með móttöku kynningar þessarar staðfestir viðkomandi að hann sé bundinn framangreindum fyrirvörum og takmörkunum.