




**Grigeo**



## **AB „Grigeo“**

**KONSOLIDUOTAS TARPINIS PRANEŠIMAS IR KONSOLIDUOTOS IR ATSKIROS TARPINĖS FINANSINĖS ATASKAITOS UŽ 9 MĖNESIŲ LAIKOTARPĮ, PASIBAIGUSĮ 2021 M. RUGSĖJO 30 D. (NEAUDITUOTA)**

## TURINYS

ATSAKINGŲ ASMENŲ PATVIRTINIMAS .....	3
VADOVYBĖS PRANEŠIMAS .....	4
A. 2021 m. 9 mėnesių santrauka .....	4
B. Pagrindiniai duomenys apie emitentą .....	5
C. Informacija apie auditą .....	5
D. Sutartys su vertybinių popierių viešosios apyvartos tarpininkais .....	5
E. Įmonių grupę sudarančios bendrovės ir jų kontaktiniai duomenys .....	6
F. Įmonių grupę sudarančių bendrovių pagrindinės veiklos pobūdis .....	6
G. Duomenys apie prekybą emitento vertybiniais popieriais reguliuojamose rinkose.....	6
H. Akcininkai .....	7
I. Darbuotojai .....	8
J. Informacija apie emitento valdymo ir priežiūros organus .....	8
K. Informacija apie valdysenos kodekso laikymąsi.....	9
L. Sandoriai su susijusiais asmenimis.....	10
TARPINĖ FINANSINĖ ATSKAITOMYBĖ .....	11
Finansinės būklės ataskaitos .....	11
Bendrųjų pajamų ataskaitos.....	13
Nuosavo kapitalo pokyčių ataskaitos .....	14
Pinigų srautų ataskaitos .....	15
FINANSINIŲ ATASKAITŲ PASTABOS .....	16
1. Finansinių ataskaitų parengimo pagrindas .....	16
2. Ilgalaikis materialusis turtas .....	17
3. Naudojimo teise valdomas turtas.....	19
4. Investicinis turtas .....	21
5. Nematerialusis turtas .....	22
6. Investicijos į patronuojamąsias įmones .....	24
7. Gautinos sumos .....	24
8. Pinigai ir pinigų ekvivalentai.....	24
9. Atsargos .....	24
10. Įstatinis kapitalas.....	25
11. Ilgalaikės ir trumpalaikės paskolos .....	25
12. Prekybos skolos ir kiti trumpalaikiai įsipareigojimai .....	25
13. Segmentų informacija .....	25
14. Kitos pajamos .....	27
15. Kitas pelnas (nuostolis) grynąja verte .....	27
16. Pagrindinis ir sumažintas pelnas, tenkantis vienai akcijai .....	28
17. Teismo ir trečiųjų teismo (arbitražo) procesai.....	28
18. Ikiteisminiai procesai.....	28
19. Poataskaitiniai įvykiai .....	28

## ATSAKINGŲ ASMENŲ PATVIRTINIMAS

Vadovaudamiesi LR Vertybinių popierių įstatymu ir Lietuvos banko informacijos atskleidimo taisyklėmis, mes – AB „Grigeo“ prezidentas Gintautas Pangonis ir finansų direktorius Martynas Nenėnas, patvirtiname, kad mūsų žiniomis, neaudituoti AB „Grigeo“ tarpinė konsoliduota finansinė atskaitomybė už devynių mėnesių laikotarpį, pasibaigusį 2021 m. rugsėjo 30 d., sudaryta pagal Europos Sąjungoje priimtus Tarptautinės finansinės atskaitomybės standartus, atitinka tikrovę ir teisingai parodo emitento ir bendrą konsoliduotų įmonių turta, įsipareigojimus, finansinę būklę, pelną arba nuostolius, pinigų srautus, o neauditotame konsoliduotame tarpiniame pranešime yra teisingai nurodyta verslo plėtros ir veiklos apžvalga.

AB „Grigeo“ prezidentas

Gintautas Pangonis

AB „Grigeo“ finansų direktorius

Martynas Nenėnas

## VADOVYBĖS PRANEŠIMAS

### A. 2021 m. 9 mėnesių santrauka

Per 9 2021 m. mėnesius, lyginant su atitinkamu praėjusių metų laikotarpiu:

- Grupės pardavimai buvo 21,0 mln. eurų didesni (21,6%), Bendrovės – 0,9 mln. eurų didesni (1,9%).
- Grupės EBITDA buvo 1,4 mln. eurų didesnė (7,7%), Bendrovės – 4,7 mln. eurų mažesnė (45,0%).
- Grupės EBT buvo 2,6 mln. eurų didesnis (28,9%), Bendrovės – 2,6 mln. eurų mažesnis (40,3%).

Rodiklis, mln. eurų	Grupė			Bendrovė		
	2021 m.	2020 m.	Pokytis	2021 m.	2020 m.	Pokytis
Pardavimo apyvarta	117,8	96,8	21,6%	48,8	47,8	1,9%
EBITDA	19,2	17,9	7,7%	5,8	10,5	-45,0%
Pelnas prieš mokesčius (EBT)	11,7	9,1	28,9%	3,8	6,4	-40,3%

Detaliau šių pokyčių priežastys yra pateikiamos žemiau esančioje lentelėje ir komentaruose pagal verslo segmentus.

Grupės įmonių vadovai mano, kad esamomis aplinkybėmis jie imasi visų tinkamų priemonių įmonių Grupės verslo tvarumui užtikrinti. Nors besitęsiančio verslo aplinkos nestabilumo poveikį šiuo metu sunku įvertinti, Grupės vadovybė mano, kad jis neturės reikšmingo neigiamo poveikio Grupės rezultatams.

Verslo segmentų pardavimai, bendrasis pelnas ir bendrasis pelningumas per 9 atitinkamų metų mėnesius\*:

Rodiklis, mln. eurų	Popierius ir popieriaus gaminiai		Medienos plaušų plokštės		Žaliava gofruotajam kartonui ir susiję gaminiai		Nepaskirstyta		IŠ VISO	
	2021 m.	2020 m.	2021 m.	2020 m.	2021 m.	2020 m.	2021 m.	2020 m.	2021 m.	2020 m.
Pardavimo apyvarta	44,6	44,3	15,3	12,9	56,0	38,2	1,8	1,4	117,8	96,8
Bendrasis pelnas	8,4	12,1	3,7	2,4	14,0	8,1	0,3	0,2	26,3	22,8
Segmento bendrasis pelningumas	18,9%	27,2%	23,9%	18,4%	25,0%	21,4%	13,8%	17,4%	22,3%	23,6%

\*Duomenys pateikiami eliminavus sandorių tarp segmentų įtaką.

**Higieninio popieriaus gaminių rinka.** Higieninio popieriaus segmente produkcijos pardavimai per 9 2021 m. mėnesius siekė 44,6 mln. eurų ir, lyginant su atitinkamu praėjusių metų laikotarpiu, padidėjo 0,6%. Segmento bendrasis pelnas per šį laikotarpį sudarė 8,4 mln. eurų – 30,3% mažesnis lyginant su atitinkamu praėjusių metų laikotarpiu. Atitinkamai, sumažėjo ir bendrasis segmento pelningumas nuo 27,2% iki 18,9%. Sumažėjimo priežastis yra ženkliai augusios energetikos ir žaliavų kainos, taip pat pandemijos sąlygoti karantino ribojimai Horeca sektoriui, dėl ko popieriaus produkcijos buvo mažiau naudojama suteikiant maitinimo ir apgyvendinimo paslaugas.

**Medienos gaminių rinka.** Per 9 2021 m. mėnesius segmento pardavimo pajamos siekė 15,3 mln. eurų – 18,5% daugiau, lyginant su atitinkamu praėjusių metų laikotarpiu, bendrasis segmento pelnas siekė 3,7 mln. eurų bei buvo 53,7% didesnis lyginant su atitinkamu praėjusių metų laikotarpiu. Bendrasis pelningumas ženkliai padidėjo nuo 18,4% iki 23,9%. Pagrindinė augusio pelningumo priežastis buvo parduodamos produkcijos – medienos plaušo plokščių kainų augimas rinkoje.

**Žaliavos gofruotajam kartonui ir susijusių gaminių rinka.** Šio segmento pajamos per 9 2021 metų mėnesius siekė 56,0 mln. eurų – bei buvo 46,8% didesnės negu atitinkamu praėjusių metų laikotarpiu dėl augusių pardavimų. Bendrasis segmento pelnas siekė 14,0 mln. eurų ir buvo 71,7% didesnis. Atitinkamai, segmento bendrasis pelningumas išaugo nuo 21,4% iki 25,0%. Pagrindinę įtaką segmentui daro žaliavinio popieriaus bei gofruoto kartono pakuotės paklausos augimas rinkoje.



Grupės ir Bendrovės pelningumo, likvidumo, kapitalo struktūros ir rinkos vertės rodikliai COVID-19 pandemijos kontekste išlieka aukštame lygyje:

Rodiklis	Grupė			Bendrovė		
	2021 m. 1-9 mėn.	2020 m. 1-9 mėn.	2019 m. 1-9 mėn.	2021 m. 1-9 mėn.	2020 m. 1-9 mėn.	2019 m. 1-9 mėn.
Pajamos, mln. eurų	117,8	96,8	106,3	48,8	47,8	49,3
Grynasis pelnas, mln. eurų	10,1	7,4	10,6	3,5	5,4	16,8
EBITDA, mln. eurų	19,2	17,9	20,1	5,8	10,5	7,8
EBIT, mln. eurų	11,9	9,2	11,8	3,9	6,5	4,0
<b>Pelningumo rodikliai</b>						
Bendrasis pelningumas	22,3%	23,6%	21,9%	16,6%	25,0%	18,1%
EBITDA pelningumas	16,3%	18,5%	18,9%	11,8%	21,9%	15,8%
EBIT pelningumas	10,1%	9,5%	11,1%	8,0%	13,6%	8,2%
Grynasis pelningumas	8,5%	7,7%	9,9%	7,3%	11,2%	34,2%
ROE pelningumas	11,0%	8,9%	15,2%	6,0%	9,5%	37,7%
ROA pelningumas	8,0%	6,2%	8,9%	4,7%	7,2%	23,4%
ROCE pelningumas	12,2%	9,6%	13,7%	6,6%	10,1%	7,0%
<b>Likvidumo rodikliai</b>						
Bendrasis likvidumo koeficientas	1,63	1,56	1,38	1,23	1,63	1,26
Skubaus padengimo koeficientas	1,24	1,23	1,04	0,91	1,33	0,98
<b>Kapitalo struktūros rodikliai</b>						
Skolos-nuosavybės koeficientas	0,37	0,38	0,63	0,29	0,28	0,42
Skolos koeficientas	0,27	0,27	0,39	0,22	0,22	0,30
<b>Rinkos vertės rodikliai</b>						
P/E	12,63	11,12	8,17	35,77	15,33	5,09
Pagrindinis pelnas akcijai, Eur	0,076	0,056	0,080	0,027	0,041	0,128

\*2020 m. ir 2019 m. rodikliai yra perskaičiuoti 2021 m. gegužės 19 d. atlikus Bendrovės įstatinio kapitalo didinimą iš Bendrovės nepaskirstytojo pelno (16 pastaba).

## B. Pagrindiniai duomenys apie emitentą

Bendrovė	Duomenys
Pavadinimas	AB „Grigeo“
Kodas	110012450
Įstatinis kapitalas (10 pastaba)	38 106 000 Eur
LEI kodas	529900YXT3CDTZGS0R43
Adresas	Vilniaus g. 10, Grigiškės, Vilniaus miesto savivaldybė
Telefonas	+370 5 243 5801
Faksas	+370 5 243 5802
El. paštas	<a href="mailto:info@grigeo.lt">info@grigeo.lt</a>
Interneto tinklalapis	<a href="http://www.grigeo.lt/lt">http://www.grigeo.lt/lt</a>
Teisinė forma	akcinė bendrovė
Įregistravimo data	1991 m. gegužės 23 d.
Registro tvarkytojas	Valstybės įmonė Registrų centras

## C. Informacija apie auditą

Bendrovės tarpinė konsoliduota informacija už 2021 m. 9 mėnesius yra neaudituota.

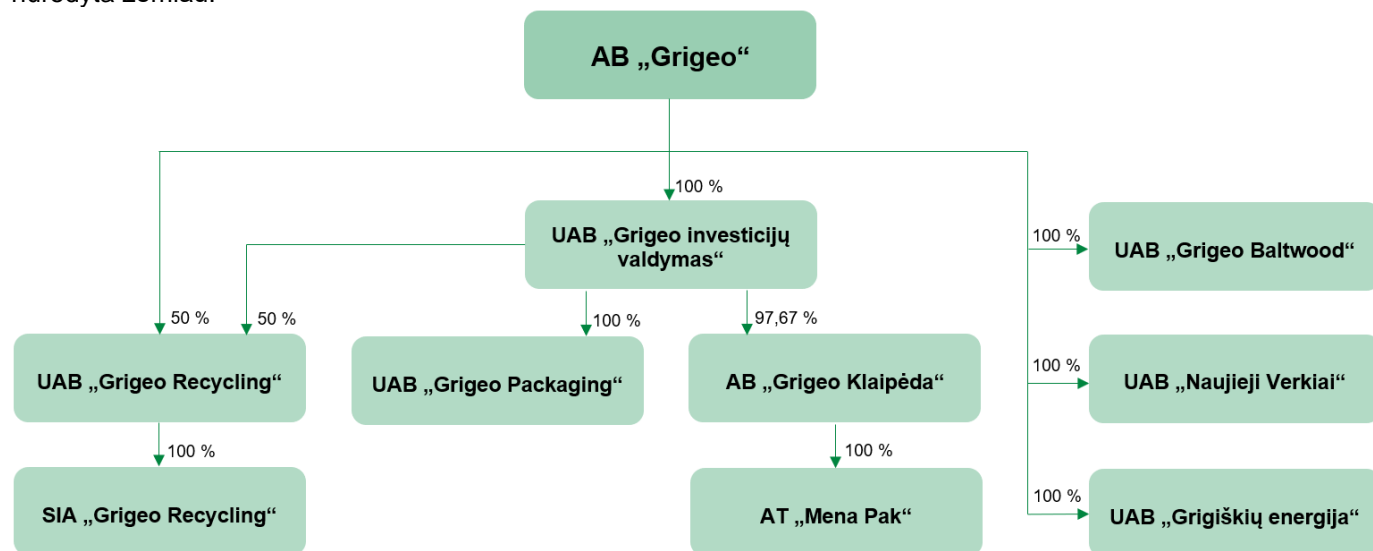
## D. Sutartys su vertybinių popierių viešosios apyvartos tarpininkais

Bendrovė yra pasirašiusi sutartį su AB „Šiaulių bankas“ (tel. 1813 (+370 37 301337 skambinant iš užsienio), [kc@sb.lt](mailto:kc@sb.lt)) dėl dividendų akcininkams išmokėjimo už ankstesnius finansinius metus.

Bendrovė yra pasirašiusi sutartį su UAB FMĮ „Orion Securities“ (A. Tumėno g. 4, Vilnius, tel. (8-5) 231 3833, [info@orion.lt](mailto:info@orion.lt)) dėl Bendrovės išleistų vertybinių popierių apskaitos tvarkymo bei rinkos formavimo.

### E. Įmonių grupę sudarančios bendrovės ir jų kontaktiniai duomenys

2021 m. rugsėjo 30 d. įmonių grupę sudarė Bendrovė (AB „Grigeo“) ir devynios jos patrunuojamosios įmonės, kaip nurodyta žemiau.



Bendrovės ir jos patrunuojamųjų įmonių duomenys, paskelbti [2020 m. metiniame pranešime](#), nepakito.

### F. Įmonių grupę sudarančių bendrovių pagrindinės veiklos pobūdis

AB „Grigeo“ pagrindinė veikla – higieninio popieriaus gamyba.

AB „Grigeo Klaipėda“ – gamina žaliavą gofruoto kartono gamybai - testlainerį (lygių sluoksnių kartoną), flutingą (gofruoti skirtą popierių) ir korinį užpildą, kuris naudojamas baldų pramonėje.

UAB „Grigeo Packaging“ – gofruotojo kartono ir gofruotojo kartono gaminių gamyba.

UAB „Grigeo Baltwood“ – gamina kietąsias ir dažytas kietąsias medienos plaušų plokštes.

UAB „Grigeo Recycling“ – antrinių žaliavų surinkimas ir paruošimas perdirbimui.

SIA „Grigeo Recycling“ – antrinių žaliavų surinkimas ir paruošimas perdirbimui.

AT „Mena Pak“ (ukr. – акціонерне товариство „МЕНА ПАК“) – gofruotojo kartono ir gofruotojo kartono gaminių gamyba.

UAB „Grigeo investicijų valdymas“ užsiima investicine veikla ir įmonių valdymu.

UAB „Naujieji Verkliai“ – nekilnojamojo turto statyba ir plėtra, faktiškai veiklos nevykdė.

UAB „Grigiškių energija“ – šilumos gamyba ir pardavimas, faktiškai veiklos nevykdė.

### G. Duomenys apie prekybą emitento vertybiniais popieriais reguliuojamose rinkose

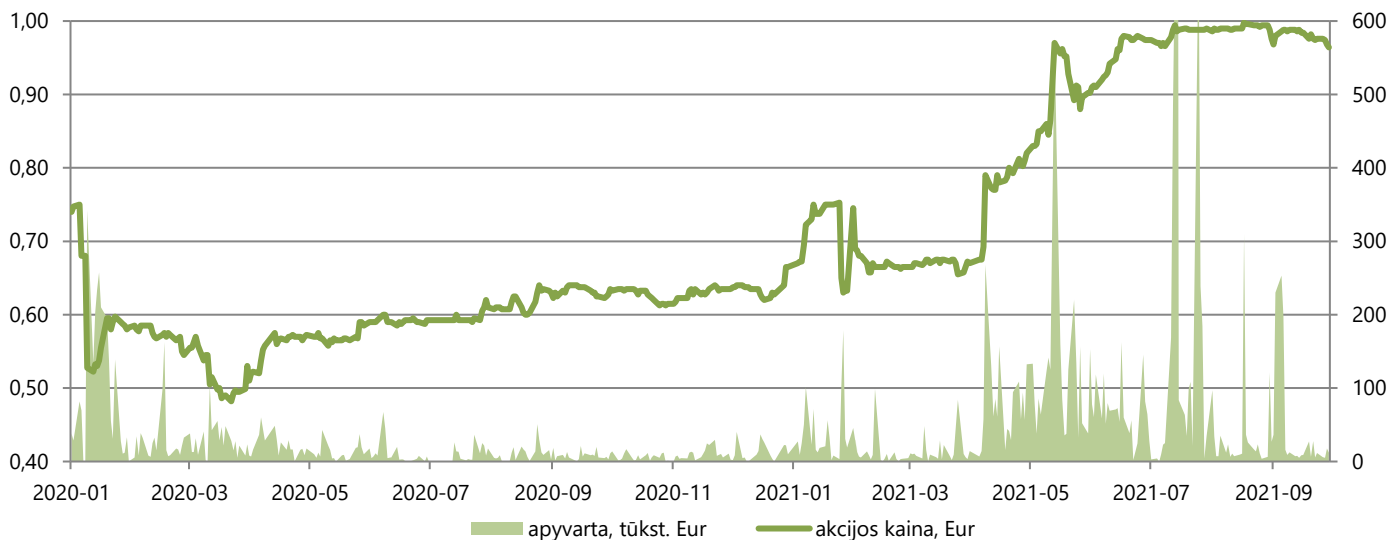
AB „Grigeo“ paprastosios vardinės akcijos yra įtrauktos į Nasdaq Vilnius vertybinių popierių biržos Baltijos Oficialųjį sąrašą (Bendrovės simbolis – GRG1L).

Bendrovės akcijų pagrindinės charakteristikos:

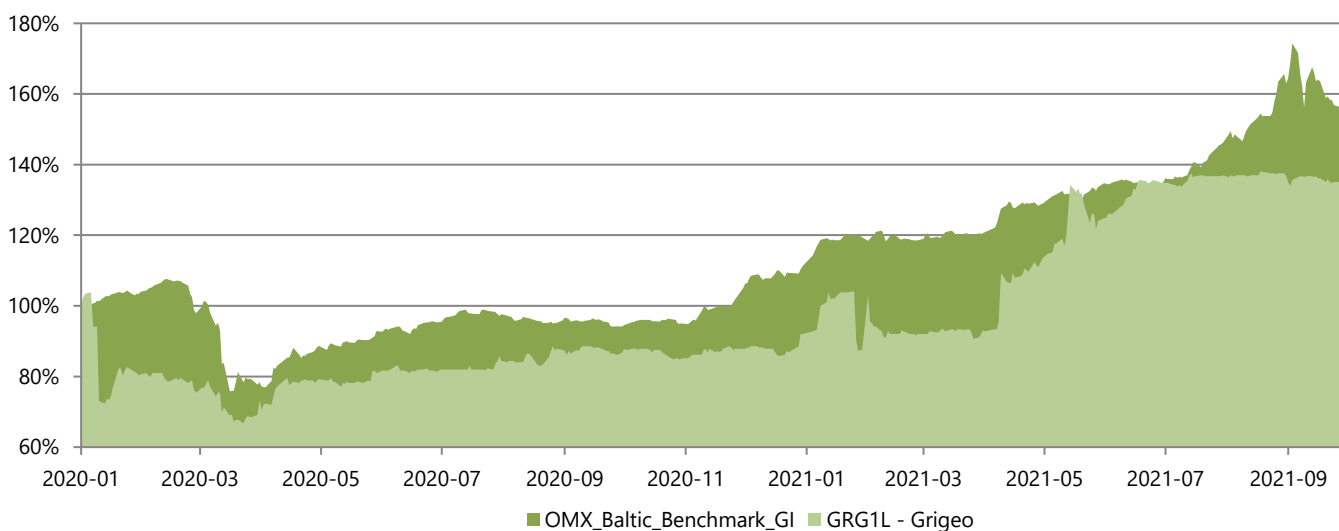
Data	Akcijų rūšis	VP ISIN kodas	Akcijų skaičius, vnt.	Nominali vertė, Eur	Bendra nominali vertė, Eur
Iki 18/05/2021	Paprastosios vardinės akcijos	LT0000102030	65 700 000	0,29	19 053 000
nuo 19/05/2021	Paprastosios vardinės akcijos	LT0000102030	131 400 000	0,29	38 106 000

Vadovaujantis 2021 m. balandžio 30 d. Bendrovės eilinio visuotinio akcininkų susirinkimo sprendimu padidinti Bendrovės įstatinį kapitalą iš Bendrovės nepaskirstytojo pelno, 2021 m. gegužės 19 d. Bendrovės įstatinis kapitalas padidintas nuo 19 053 tūkst. eurų iki 38 106 tūkst. eurų išleidžiant 65 700 000 paprastųjų vardinių 0,29 eurų nominalios vertės akcijų.

Akcijų kaina ir apyvarta 2020-01-01 – 2021-09-30:



Akcijų kainos ir Baltijos rinkos indekso palyginimas 2020-01-01 – 2021-09-30:



## H. Akcininkai

Akcininkai, 2021 m. rugsėjo 30 d. ir/arba 2020 m. gruodžio 31 d. nuosavybės teise turėję daugiau kaip 5% emitento įstatinio kapitalo:

Akcininko vardas, pavardė (įmonės pavadinimas, rūšis, buveinės adresas, kodas)	2021 m. rugsėjo 30 d.			2020 m. gruodžio 31 d.		
	Akcininkui nuosavybės teise, priklausančių paprastųjų vardinių akcijų skaičius, vnt.	Turima įstatinio kapitalo dalis, %	Nuosavybės teise priklausančių akcijų suteikiama balsų dalis, %	Akcininkui nuosavybės teise, priklausančių paprastųjų vardinių akcijų skaičius, vnt.	Turima įstatinio kapitalo dalis, %	Nuosavybės teise priklausančių akcijų suteikiama balsų dalis, %
UAB „Ginvildos investicija“* Turniškių g. 10a-2, Vilnius, 125436533	60 809 151	46,28	46,28	28 582 407	43,50	43,50
Irena Ona Mišeikienė	17 168 342	13,07	13,07	8 584 171	13,07	13,07

\*UAB „Ginvildos investicija“ 100% akcijų valdo Gintautas Pangonis.

## I. Darbuotojai

Per 2021 m. 1-9 mėn. reikšmingo darbuotojų skaičiaus pokyčio nebuvo. Grupės įmonėse vyko natūrali darbuotojų kaita.

Grupės ir Bendrovės darbuotojų skaičius.

	Grupė		Bendrovė	
	2021.09.30	2020.12.31	2021.09.30	2020.12.31
Darbuotojų skaičius	845	859	274	288

Bendrovės ir įmonių grupės darbuotojų vidutinis darbo užmokestis, palyginus su 2020 m. 1-9 mėn., visoms darbuotojų kategorijoms didėjo. Vidutinio darbo užmokesčio pokytį labiausiai lėmė pastovi atlyginimų didinimo politika bei aukštesnių kompetencijų darbuotojų pritraukimas.

Grupės ir Bendrovės darbuotojų vidutinis darbo užmokestis\*, eurai.

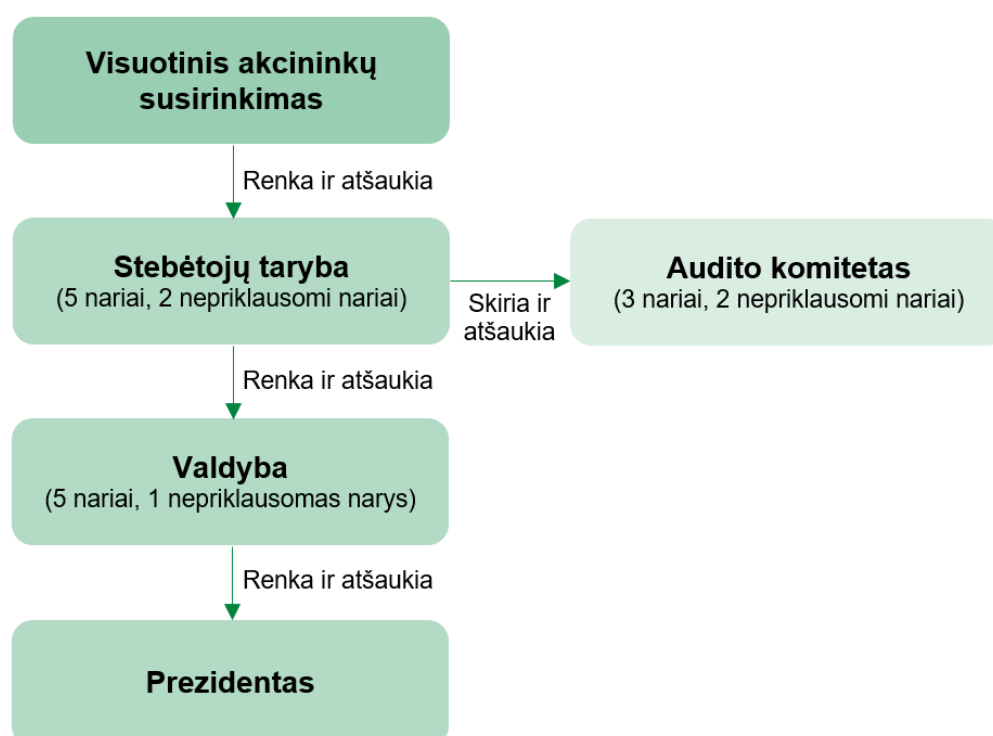
Darbuotojai	Grupė		Bendrovė	
	2021 m. 1-9 mėn.	2020 m. 1-9 mėn.	2021 m. 1-9 mėn.	2020 m. 1-9 mėn.
Darbininkai	1 788	1 659	1 828	1 805
Specialistai	2 123	1 996	2 168	2 071
Vadovai**	4 734	4 560	5 847	5 287
<b>Iš viso</b>	<b>2 208</b>	<b>2 043</b>	<b>2 371</b>	<b>2 254</b>

\* - informacija apie vidutinį darbo užmokestį pateikiama be AT „Mena Pak“ siekiant parodyti tikslesnį Grupės vidutinį darbo užmokestį be Ukrainos grivinos valiutos svyravimo įtakos.

\*\*Vidutinio darbo užmokesčio augimą vadovų lygmenyje pagrindė kintamo atlygio mokėjimai valdybos nariams vietoj 2020 metais mokėtų tantjemų, kurios nėra darbo užmokesčio dalis.

## J. Informacija apie emitento valdymo ir priežiūros organus

Pagal Bendrovės įstatus Bendrovės organai yra visuotinis akcininkų susirinkimas, kolegialus priežiūros organas – stebėtojų taryba, kolegialus valdymo organas – valdyba ir Bendrovės vadovas – Prezidentas. Bendrovėje formuojamas Audito komitetas - Bendrovės stebėtojų tarybos patariamasis organas.





Bendrovės stebėtojų tarybos, audito komiteto, valdybos nariai, vadovas, jų išsilavinimas ir dalyvavimas Bendrovės įstatiniame kapitale:

Vardai, pavardės	Pareigos	Išsilavinimas	Kadencija	Turima kapitalo ir balsų dalis, %
<b>Stebėtojų taryba</b>				
Norimantas Stankevičius	Pirmininkas	Vilniaus universitetas, fizikas	Nuo 2019-04-26 iki 2023 m. eilinio visuotinio akcininkų susirinkimo	4,42
Vilius Oškeliūnas	Nepriklausomas narys	Vilniaus universitetas, Ekonomikos bakalauras ir magistras		-
Romualdas Degutis	Narys	Kauno technologijos universitetas, Telekomunikacijų inžinierius		0,03
Normantas Paliokas	Narys	Vilniaus Gedimino technikos universitetas, Architektas		-
Daiva Duksienė	Nepriklausoma narė	Vilniaus universitetas, ekonomistė		-
<b>Audito komitetas</b>				
Daiva Duksienė	Pirmininkė (nepriklausoma narė)	Vilniaus universitetas, ekonomistė	Nuo 2019-04-26 iki 2023 m. eilinio visuotinio akcininkų susirinkimo	-
Norimantas Stankevičius	Narys	Vilniaus universitetas, fizikas	eilinio visuotinio akcininkų susirinkimo	4,42
Vilius Oškeliūnas	Nepriklausomas narys	Vilniaus universitetas, Ekonomikos bakalauras ir magistras		-
<b>Valdyba</b>				
Gintautas Pangonis	Pirmininkas	Kauno technologijos universitetas, Telekomunikacijų inžinierius	Nuo 2019-04-26 iki 2023 m. eilinio visuotinio akcininkų susirinkimo	Netiesiogiai 46,28*
Algimantas Variakojis	Nepriklausomas narys (nuo 2020-07-13)	Vilniaus universitetas, ekonomistas		0,16**
Vigmantas Kažukauskas	Narys	Kauno technologijos universitetas, Telekomunikacijų inžinierius		0,85
Saulius Martinkevičius	Narys	Vilniaus universitetas, Ekonomikos ir verslo IT sistemų bakalauras, Verslo administravimo ir vadybos magistras		0,15
Tomas Jozonis	Narys	ISM Vadybos ir ekonomikos universitetas, Vadybos ir verslo administravimo bakalauras; Vilniaus universitetas, Verslo magistras		-
<b>Bendrovės vadovas</b>				
Gintautas Pangonis	Prezidentas	Kauno technologijos universitetas, Telekomunikacijų inžinierius	-	Netiesiogiai 46,28*

\*UAB „Ginvildos investicija“ turi 46,28% Bendrovės akcijų. UAB „Ginvildos investicija“ 100% akcijų valdo Gintautas Pangonis.

\*\*Valdybos narys valdo 0,13% Bendrovės akcijų tiesiogiai bei 0,03% - per 100% kontroliuojamą bendrovę UAB „Alro kapitalas“

#### K. Informacija apie valdysenos kodekso laikymąsi

AB „Grigeo“ toliau laikosi AB Nasdaq Vilnius patvirtino Nasdaq Vilnius listinguojamų bendrovių valdysenos kodekso. [Metiniame pranešime už 2020 metus](#) paskelbtos informacijos pasikeitimų nėra.

## L. Sandoriai su susijusiais asmenimis

Visi sandoriai su susijusiomis šalimis buvo vykdomi rinkos sąlygomis verčiantis įprasta ūkine veikla.

AB „Grigeo Klaipėda“ – AB „Grigeo“ patrunuojamoji įmonė.  
 UAB „Grigeo Baltwood“ – AB „Grigeo“ patrunuojamoji įmonė.  
 AT „Mena Pak“ – AB „Grigeo“ patrunuojamoji įmonė.  
 UAB „Grigeo investicijų valdymas“ – AB „Grigeo“ patrunuojamoji įmonė.  
 UAB „Ginvildos investicija“ – AB „Grigeo“ pagrindinis akcininkas.  
 UAB „Statybų namai“, UAB „Elnorma“ – įmonės, susijusios su Stebėtojų tarybos nariais.  
 UAB „Grigeo Packaging“ – AB „Grigeo“ patrunuojamoji įmonė.  
 UAB „Naujieji Verkiai“ – grupės nekonsoliduojama patrunuojamoji įmonė.  
 UAB „Grigeo Recycling“ – AB „Grigeo“ patrunuojamoji įmonė.  
 SIA „Grigeo Recycling“ – AB „Grigeo“ patrunuojamoji įmonė.  
 UAB „Grigiškių energija“ – grupės nekonsoliduojama patrunuojamoji įmonė.

Grupės sandoriai su susijusiomis šalimis per 2021 m. 1-9 mėn. laikotarpį ir atitinkami gautinų / mokėtinų sumų likučiai 2021 m. rugsėjo 30 d.

Grupė	Prekių ir paslaugų pardavimai	Prekių ir paslaugų pirkimai	Gautinos sumos*	Mokėtinios sumos
Įmonės, darančios reikšmingą įtaką	-	12	-	2
Kitos susijusios įmonės	1	-	-	-
<b>IŠ VISO:</b>	<b>1</b>	<b>12</b>	<b>-</b>	<b>2</b>

Bendrovės sandoriai su susijusiomis šalimis per 2021 m. 1-9 mėn. laikotarpį ir atitinkami gautinų / mokėtinų sumų likučiai 2021 m. rugsėjo 30 d.

Bendrovė	Prekių ir paslaugų pardavimai	Prekių ir paslaugų pirkimai	Gautinos sumos*	Mokėtinios sumos
Įmonės, darančios reikšmingą įtaką	-	8	-	-
Patrunuojamosios įmonės	3 759	5 762	811	762
Kitos susijusios įmonės	-	-	-	-
<b>IŠ VISO:</b>	<b>3 759</b>	<b>5 770</b>	<b>811</b>	<b>762</b>

\*Gautinos sumos apima išankstinius apmokėjimus už prekes ir paslaugas.

## TARPINĖ FINANSINĖ ATSKAITOMYBĖ

### Finansinės būklės ataskaitos

	Pastabos	Grupė		Bendrovė	
		2021.09.30	2020.12.31	2021.09.30	2020.12.31
<b>TURTAS</b>					
<b>Ilgalaikis turtas</b>					
Materialusis turtas	2	68 713	70 629	27 042	28 613
Naudojimo teise valdomas turtas	3	3 882	4 129	1 581	1 833
Nematerialusis turtas	5	3 525	3 624	370	430
Investicinis turtas	4	3 988	1 979	3 988	1 979
Investicijos į patrunuojamąsias įmones	6	-	-	23 051	23 051
Kitos gautinos sumos	7	3	3	-	-
Atidėtojo pelno mokesčio turtas		-	-	-	-
<b>Ilgalaikio turto iš viso</b>		<b>80 111</b>	<b>80 364</b>	<b>56 032</b>	<b>55 906</b>
<b>Trumpalaikis turtas</b>					
Atsargos	9	10 869	9 133	4 461	3 996
Prekybos ir kitos gautinos sumos	7	21 669	15 127	10 127	7 367
Kitas trumpalaikis turtas		728	282	182	166
Pinigai ir pinigų ekvivalentai	8	12 756	18 275	2 274	10 453
<b>Trumpalaikio turto iš viso</b>		<b>46 022</b>	<b>42 817</b>	<b>17 044</b>	<b>21 982</b>
<b>TURTO IŠ VISO</b>		<b>126 133</b>	<b>123 181</b>	<b>73 076</b>	<b>77 888</b>

(tęsinys kitame puslapyje)

**Finansinės būklės ataskaitos (tęsinys)**

	Pastabos	Grupė		Bendrovė	
		2021.09.30	2020.12.31	2021.09.30	2020.12.31
<b>NUOSAVAS KAPITALAS IR ĮSIPAREIGOJIMAI</b>					
<b>Nuosavas kapitalas</b>					
Įstatinis kapitalas	10	38 106	19 053	38 106	19 053
Akcijų priedai		1 119	1 119	1 119	1 119
Privalomasis rezervas	10	1 905	1 905	1 905	1 905
Apsidraudimo rezervas		-	11	-	(4)
Užsienio valiutos perskaičiavimo rezervas		(2 162)	(2 407)	-	-
Nepaskirstytasis pelnas		52 387	69 278	15 584	38 980
<b>Nuosavas kapitalas, priskirtinas Bendrovės akcininkams</b>		<b>91 355</b>	<b>88 959</b>	<b>56 714</b>	<b>61 053</b>
Nekontroliuojanti dalis		685	596	-	-
<b>Nuosavo kapitalo iš viso</b>		<b>92 040</b>	<b>89 555</b>	<b>56 714</b>	<b>61 053</b>
<b>Įsipareigojimai</b>					
<b>Ilgalaikiai įsipareigojimai</b>					
Paskolos	11	408	1 226	-	556
Nuomos įsipareigojimai		3 162	3 287	1 318	1 554
Dotacijos		991	1 147	850	970
Atidėtojo pelno mokesčio įsipareigojimas		790	77	229	187
Ilgalaikės išmokos darbuotojams		181	191	70	86
Kitos mokėtinos sumos		282	282	-	-
<b>Ilgalaikiai įsipareigojimai iš viso</b>		<b>5 814</b>	<b>6 210</b>	<b>2 467</b>	<b>3 353</b>
<b>Trumpalaikiai įsipareigojimai</b>					
Paskolos	11	2 057	6 404	889	2 281
Nuomos įsipareigojimai		282	387	305	310
Mokėtinas pelno mokestis		222	572	216	352
Prekybos ir kitos mokėtinos sumos	12	25 718	20 048	12 485	10 535
Finansinių instrumentų tikroji vertė		-	5	-	4
<b>Trumpalaikiai įsipareigojimai iš viso</b>		<b>28 279</b>	<b>27 416</b>	<b>13 895</b>	<b>13 482</b>
<b>Įsipareigojimų iš viso</b>		<b>34 093</b>	<b>33 626</b>	<b>16 362</b>	<b>16 835</b>
<b>NUOSAVO KAPITALO IR ĮSIPAREIGOJIMŲ IŠ VISO</b>		<b>126 133</b>	<b>123 181</b>	<b>73 076</b>	<b>77 888</b>

**Bendrujų pajamų ataskaitos**

	Pastabos	Grupė		Bendrovė	
		2021 m. 1-9 mėn.	2020 m. 1-9 mėn.	2021 m. 1-9 mėn.	2020 m. 1-9 mėn.
Pajamos	13	117 762	96 805	48 758	47 844
Pardavimų savikaina		(91 448)	(73 962)	(40 686)	(35 895)
<b>Bendrasis pelnas</b>		<b>26 314</b>	<b>22 843</b>	<b>8 072</b>	<b>11 949</b>
Pardavimo ir paskirstymo sąnaudos		(8 709)	(8 846)	(3 519)	(3 635)
Administracinės sąnaudos		(6 151)	(5 680)	(2 441)	(2 409)
Kitos pajamos	14	306	288	1 814	246
Kitas pelnas (nuostolis) grynąja verte	15	144	626	(11)	373
<b>Veiklos pelnas</b>		<b>11 904</b>	<b>9 231</b>	<b>3 915</b>	<b>6 524</b>
Finansinės veiklos pajamos		26	72	4	3
Finansinės veiklos sąnaudos		(214)	(228)	(75)	(91)
<b>Finansinės veiklos pajamos (sąnaudos) grynąja verte</b>		<b>(188)</b>	<b>(156)</b>	<b>(71)</b>	<b>(88)</b>
<b>Pelnas prieš apmokestinimą</b>		<b>11 716</b>	<b>9 075</b>	<b>3 844</b>	<b>6 436</b>
Pelno mokestis		(1 581)	(1 694)	(303)	(1 059)
<b>GRYNASIS PELNAS</b>		<b>10 135</b>	<b>7 381</b>	<b>3 541</b>	<b>5 377</b>
<b>Grynasis pelnas, priskirtinas:</b>					
Bendrovės akcininkams		10 046	7 417	3 541	5 377
Nekontroliuojančiai daliai		89	(36)	-	-
<b>Kitos bendrosios pajamos (sąnaudos)</b>					
<b>Straipsniai, kurie ateityje nebus pergrupuoti į pelną (nuostolius)</b>		-	-	-	-
<b>Straipsniai, kurie ateityje gali būti pergrupuoti į pelną (nuostolius)</b>					
Valiutų kursų skirtumai dėl užsienio įmonių finansinių ataskaitų perskaičiavimo		245	(558)	-	-
Pinigų srautų apsidraudimas – veiksminga tikrosios vertės pokyčio dalis		(11)	22	4	7
<b>Straipsniai, kurie ateityje gali būti pergrupuoti į pelną (nuostolius), iš viso</b>		<b>234</b>	<b>(536)</b>	<b>4</b>	<b>7</b>
<b>Kitos bendrosios pajamos (sąnaudos) iš viso</b>		<b>234</b>	<b>(536)</b>	<b>4</b>	<b>7</b>
<b>Bendrosios pajamos iš viso</b>		<b>10 369</b>	<b>6 845</b>	<b>3 545</b>	<b>5 384</b>
<b>Bendrosios pajamos, priskirtinos:</b>					
Bendrovės akcininkams		10 280	6 881	3 545	5 384
Nekontroliuojančiai daliai		89	(36)	-	-
Pagrindinis ir sumažintas pelnas, tenkantis vienai akcijai, eurai	16	0,076	0,056	0,027	0,041



**Nuosavo kapitalo pokyčių ataskaitos**

Grupė	Nuosavas kapitalas, priskirtinas Bendrovės savininkams							Nekontroliuojanti dalis	Nuosavo kapitalo iš viso:
	Išstatinis kapitalas	Akcijų priedai	Privalomasis rezervas	Apsidraudimo rezervas	Užsienio valiutos perskaičiavimo rezervas	Nepaskirstytasis pelnas	Iš viso:		
<b>2020 m. sausio 1 d.</b>	<b>19 053</b>	<b>1 119</b>	<b>1 905</b>	<b>(17)</b>	<b>(1 795)</b>	<b>55 986</b>	<b>76 251</b>	<b>619</b>	<b>76 870</b>
Grynasis metų pelnas	-	-	-	-	-	13 292	13 292	(23)	13 269
Kitos bendrosios pajamos (sąnaudos)	-	-	-	28	(612)	-	(584)	-	(584)
<b>Iš viso bendrųjų pajamų (sąnaudų)</b>	<b>-</b>	<b>-</b>	<b>-</b>	<b>28</b>	<b>(612)</b>	<b>13 292</b>	<b>12 708</b>	<b>(23)</b>	<b>12 685</b>
<b>2020 m. gruodžio 31 d.</b>	<b>19 053</b>	<b>1 119</b>	<b>1 905</b>	<b>11</b>	<b>(2 407)</b>	<b>69 278</b>	<b>88 959</b>	<b>596</b>	<b>89 555</b>
Grynasis laikotarpio pelnas	-	-	-	-	-	10 046	10 046	89	10 135
Kitos bendrosios pajamos (sąnaudos)	-	-	-	(11)	245	-	234	-	234
<b>Iš viso bendrųjų pajamų (sąnaudų)</b>	<b>-</b>	<b>-</b>	<b>-</b>	<b>(11)</b>	<b>245</b>	<b>10 046</b>	<b>10 280</b>	<b>89</b>	<b>10 369</b>
Paskirti dividendai	-	-	-	-	-	(7 884)	(7 884)	-	(7 884)
Akcinio kapitalo didinimas	19 053	-	-	-	-	(19 053)	-	-	-
<b>Sandoriai su Bendrovės savininkais</b>	<b>19 053</b>	<b>-</b>	<b>-</b>	<b>-</b>	<b>-</b>	<b>(26 937)</b>	<b>(7 884)</b>	<b>-</b>	<b>(7 884)</b>
<b>2021 m. rugsėjo 30 d.</b>	<b>38 106</b>	<b>1 119</b>	<b>1 905</b>	<b>-</b>	<b>(2 162)</b>	<b>52 387</b>	<b>91 355</b>	<b>685</b>	<b>92 040</b>

Bendrovė	Išstatinis kapitalas	Akcijų priedai	Privalomasis rezervas	Apsidraudimo rezervas	Nepaskirstytasis pelnas	Nuosavo kapitalo iš viso:
<b>2020 m. sausio 1 d.</b>	<b>19 053</b>	<b>1 119</b>	<b>1 905</b>	<b>(12)</b>	<b>30 002</b>	<b>52 067</b>
Grynasis metų pelnas	-	-	-	-	8 978	8 978
Kitos bendrosios pajamos	-	-	-	8	-	8
<b>Iš viso bendrųjų pajamų</b>	<b>-</b>	<b>-</b>	<b>-</b>	<b>8</b>	<b>8 978</b>	<b>8 986</b>
Paskirti dividendai	-	-	-	-	-	-
<b>Sandoriai su Bendrovės savininkais</b>	<b>-</b>	<b>-</b>	<b>-</b>	<b>-</b>	<b>-</b>	<b>-</b>
<b>2020 m. gruodžio 31 d.</b>	<b>19 053</b>	<b>1 119</b>	<b>1 905</b>	<b>(4)</b>	<b>38 980</b>	<b>61 053</b>
Grynasis laikotarpio pelnas	-	-	-	-	3 541	3 541
Kitos bendrosios pajamos	-	-	-	4	-	4
<b>Iš viso bendrųjų pajamų</b>	<b>-</b>	<b>-</b>	<b>-</b>	<b>4</b>	<b>3 541</b>	<b>3 545</b>
Paskirti dividendai	-	-	-	-	(7 884)	(7 884)
Akcinio kapitalo didinimas	19 053	-	-	-	(19 053)	-
<b>Sandoriai su Bendrovės savininkais</b>	<b>19 053</b>	<b>-</b>	<b>-</b>	<b>-</b>	<b>(26 937)</b>	<b>(7 884)</b>
<b>2021 m. rugsėjo 30 d.</b>	<b>38 106</b>	<b>1 119</b>	<b>1 905</b>	<b>-</b>	<b>15 584</b>	<b>56 714</b>

**Pinigų srautų ataskaitos**

	Pastabos	Grupė		Bendrovė	
		2021 m. 1-9 mėn.	2020 m. 1-9 mėn.	2021 m. 1-9 mėn.	2020 m. 1-9 mėn.
<b>Pagrindinės veiklos pinigų srautai</b>					
Pelnas prieš apmokestinimą		11 716	9 075	3 845	6 436
<b>Nepiniginių sąnaudų (pajamų) koregavimai</b>					
Nusidėvėjimas ir amortizacija		7 341	8 636	3 344	3 942
Dividendų pajamos		-	-	(1 500)	-
Paskolų ir nuomos palūkanų sąnaudos		154	229	71	85
Kitos finansinės veiklos (pajamos), sąnaudos grynąja verte		35	(72)	(2)	2
Pelnas iš materialaus turto pardavimo		(211)	(57)	-	(34)
		<b>19 035</b>	<b>17 811</b>	<b>5 758</b>	<b>10 431</b>
<b>Apyvartinio kapitalo pasikeitimai</b>					
Prekybos ir kitų gautinų sumų sumažėjimas (padidėjimas)		(6 542)	94	(2 760)	(121)
Atsargų (padidėjimas) sumažėjimas		(1 736)	1 810	(465)	549
Kito turto (padidėjimas) sumažėjimas		(446)	(201)	(16)	31
Prekybos ir kitų mokėtinų sumų padidėjimas (sumažėjimas)		6 133	(3 011)	2 415	(1 267)
		<b>(2 591)</b>	<b>(1 308)</b>	<b>(826)</b>	<b>(808)</b>
Sumokėtos palūkanos		(108)	(184)	(40)	(54)
Sumokėtas pelno mokestis		(736)	(293)	(334)	-
<b>Grynieji pagrindinės veiklos pinigų srautai</b>		<b>15 600</b>	<b>16 026</b>	<b>4 558</b>	<b>9 569</b>
<b>Investicinės veiklos pinigų srautai</b>					
Ilgalaikio materialiojo ir nematerialiojo turto įsigijimas	2 / 5	(6 729)	(3 605)	(2 836)	(1 332)
Investicinio turto įsigijimas	4	(1 531)	(14)	(1 531)	(14)
Ilgalaikio materialiojo turto pardavimas	2	282	120	-	83
Gautos subsidijos		-	794	-	322
Patronuojamosios įmonės įstatinio kapitalo mažinimas		-	-	-	1 062
Gauti dividendai		-	-	1 500	-
<b>Grynieji investicinės veiklos pinigų srautai</b>		<b>(7 978)</b>	<b>(2 705)</b>	<b>(2 867)</b>	<b>121</b>
<b>Finansinės veiklos pinigų srautai</b>					
Dividendų išmokėjimas		(7 724)	(8)	(7 721)	(8)
Paskolų grąžinimas		(5 165)	(6 901)	(1 947)	(2 622)
Paskolų gavimas		-	-	-	-
Nuomos mokėjimai		(252)	(23)	(202)	(187)
<b>Grynieji finansinės veiklos pinigų srautai</b>		<b>(13 141)</b>	<b>(6 932)</b>	<b>(9 870)</b>	<b>(2 817)</b>
<b>Grynasis pinigų srautų padidėjimas (sumažėjimas)</b>		<b>(5 519)</b>	<b>6 389</b>	<b>(8 179)</b>	<b>6 873</b>
<b>Pinigai ir pinigų ekvivalentai laikotarpio pradžioje</b>		<b>18 275</b>	<b>8 649</b>	<b>10 453</b>	<b>1 581</b>
<b>Pinigai ir pinigų ekvivalentai laikotarpio pabaigoje</b>		<b>12 756</b>	<b>15 038</b>	<b>2 274</b>	<b>8 454</b>

## FINANSINIŲ ATASKAITŲ PASTABOS

### 1. Finansinių ataskaitų parengimo pagrindas

Grupės ir Bendrovės tarpinė finansinė informacija už 9 mėn. laikotarpį, pasibaigusį 2021 m. rugsėjo 30 d., paruošta pagal 34 Tarptautinį apskaitos standartą „Tarpinė finansinė atskaitomybė“ (toliau – 34 TAS).

Šiose tarpinėse finansinėse ataskaitose nėra pateikiama visa informacija ir atskleidimai, kurie yra reikalaujami sudarant metinę finansinę atskaitomybę, todėl ši tarpinė informacija turėtų būti skaitoma kartu su tarpine finansine atskaitomybe už devynis mėnesius, pasibaigusius 2020 m. rugsėjo 30 d., ir 2020 m. gruodžio 31 d. balansu, kurie buvo parengti pagal Tarptautinius finansinės atskaitomybės standartus, priimtus taikyti Europos Sąjungoje (toliau – TFAS).

Taikomos apskaitos politikos yra nepasikeitusios nuo apskaitos politikos, aprašytos metinėje audituotoje finansinėje atskaitomybėje už metus, pasibaigusius 2020 m. gruodžio 31 d.

Šios Grupės ir Bendrovės finansinės ataskaitos už 2021 m. rugsėjo 30 d. pasibaigusį 9 mėnesių laikotarpį parengtos remiantis prielaida, kad Grupė ir Bendrovė tęs savo veiklą.

Sumos šiose Grupės ir Bendrovės finansinėse ataskaitose pateiktos eurais, suapvalintos iki artimiausio tūkstančio (tūkst. eurų), jeigu nenurodyta kitaip.

#### **Apskaitiniai įvertinimai ir prielaidos**

Rengdama finansines ataskaitas pagal TFAS Bendrovės ir Grupės vadovybė daro tam tikrus sprendimus, prielaidas ir įvertinimus, kurie turi įtakos pateiktoms turto, įsipareigojimų, pajamų bei sąnaudų sumoms bei neapibrėžtumų atskleidimui. Įvertinimai ir sprendimai priklauso nuo vadovybės patirties bei kitų veiksnių, įskaitant esamomis aplinkybėmis numatomus ateities įvykius.

Rengiant šią sutrumpintą finansinę informaciją, reikšmingi vadovybės sprendimai dėl apskaitos politikos taikymo bei pagrindiniai neapibrėžtumų nustatymo šaltiniai, buvo tie patys kaip ir tie, kurie buvo pritaikyti rengiant 2020 m. gruodžio 31 d. metines finansines ataskaitas.

#### **Ilgalaikio materialaus turto naudingo tarnavimo laikotarpiai**

Ilgalaikio materialiojo turto naudingo tarnavimo laikotarpiai nustatomi atsižvelgiant į panašaus turto naudingo tarnavimo laikotarpius. Likę naudingo tarnavimo laikotarpiai nustatomi atsižvelgiant į dabartinę turto techninę būklę ir laikotarpį, per kurį Grupė tikisi gauti naudos iš turto. Vadovybė, vertindama ilgalaikio materialiojo turto likusį naudingo tarnavimo laikotarpį, atsižvelgia į darbuotojų, atsakingų už turto techninę priežiūrą, pateikiamas išvadas.

#### **Prestižo vertės sumažėjimas**

Prestižo vertės sumažėjimas tikrinamas kasmet apskaičiuojant atsiperkamąją vertę. Prestižo atsiperkamoji vertė apskaičiuojama diskontuojant būsimus pinigų srautus iki jų dabartinės vertės. Vadovybė atliko 3 001 tūkst. eurų prestižo, pripažinto įsigyjant patronuojamąją įmonę AB „Grigeo Klaipėda“, vertės sumažėjimo testą ir nenustatė vertės sumažėjimo požymių.

#### **Teisiniai procesai**

Patronuojamoji įmonė AB „Grigeo Klaipėda“ yra gavusi ieškinį dėl aplinkai padarytos žalos atlyginimo. Vadovybės vertinimu, ieškinio baigtis turi daug neapibrėžtumų. Išsamesnė informacija yra pateikiama [2020 m. finansinių ataskaitų aiškinamojo rašto 29 pastaboje](#).

**2. Ilgalaikis materialusis turtas**

Grupė	Pastatai ir statiniai	Mašinos ir įrengimai	Transporto priemonės	Kitas turtas	Nebaigta statyba ir išankstiniai apmokėjimai	Iš viso
<b>2020 m. sausio 1 d.</b>						
Įsigijimo savikaina	47 326	112 333	2 337	2 535	2 344	166 875
Sukauptas nusidėvėjimas	(17 716)	(73 304)	(1 466)	(1 402)	-	(93 888)
Likutinė vertė	29 610	39 029	871	1 133	2 344	72 987
<b>Likutinė vertė laikotarpio pradžioje 2020 m. sausio 1 d.</b>						
Įsigijimai	21	278	259	282	7 889	8 729
Perleidimai ir nurašymai	(1)	(23)	(39)	(3)	-	(66)
Perkėlimas iš atsargų	-	18	-	-	-	18
Perkėlimas iš nebaigtos statybos į materialųjį turtą	472	1 930	13	181	(2 596)	-
Perklasifikavimas į investicinį turtą	(61)	-	-	-	(2)	(63)
Perklasifikavimas tarp grupių	-	249	85	(334)	-	-
Užsienio valiutos kurso įtaka	(42)	(155)	(2)	(1)	(22)	(222)
Nusidėvėjimas	(2 444)	(7 707)	(288)	(315)	-	(10 754)
Likutinė vertė laikotarpio pabaigoje 2020 m. gruodžio 31 d.	27 555	33 619	899	943	7 613	70 629
<b>2020 m. gruodžio 31 d.</b>						
Įsigijimo savikaina	46 988	112 980	2 378	2 454	7 613	172 413
Sukauptas nusidėvėjimas	(19 433)	(79 361)	(1 479)	(1 511)	-	(101 784)
Likutinė vertė	27 555	33 619	899	943	7 613	70 629
<b>Likutinė vertė laikotarpio pradžioje 2021 m. sausio 1 d.</b>						
Įsigijimai	29	468	169	139	4 812	5 617
Perleidimai ir nurašymai	-	(66)	(4)	-	-	(70)
Perkėlimas iš nebaigtos statybos į materialųjį turtą	126	6 371	-	33	(6 530)	-
Perklasifikavimas į investicinį turtą	(618)	(9)	-	3	-	(624)
Perklasifikavimas tarp grupių	-	15	-	(15)	-	-
Užsienio valiutos kurso įtaka	19	57	-	-	11	87
Nusidėvėjimas	(1 690)	(4 765)	(206)	(265)	-	(6 926)
Likutinė vertė laikotarpio pabaigoje 2021 m. rugsėjo 30 d.	25 421	35 690	858	838	5 906	68 713
<b>2021 m. rugsėjo 30 d.</b>						
Įsigijimo savikaina	46 352	117 992	2 486	2 548	5 906	175 284
Sukauptas nusidėvėjimas	(20 931)	(82 302)	(1 628)	(1 710)	-	(106 571)
Likutinė vertė	25 421	35 690	858	838	5 906	68 713

Visas Grupės nekilnojamasis turtas, įranga ir įrengimai yra skirta Grupės naudojimui.

Dalis Grupės materialaus turto, kurių apskaitinė vertė 2021 m. rugsėjo 30 d. lygi 45 452 tūkst. eurų (2020 m. gruodžio 31 d. – 50 139 tūkst. eurų), buvo įkeista bankams kaip užstatas už paskolas.

**2. Ilgalaikis materialusis turtas (tęsinys)**

Bendrovė	Pastatai ir statiniai	Mašinos ir įrengimai	Transporto priemonės	Kitas turtas	Nebaigta statyba ir išankstiniai apmokėjimai	Iš viso
<b>2020 m. sausio 1 d.</b>						
Įsigijimo savikaina	17 475	55 162	587	1 042	532	74 799
Sukauptas nusidėvėjimas	(5 947)	(39 674)	(321)	(714)	-	(46 656)
Likutinė vertė	11 528	15 488	266	328	532	28 143
<b>Likutinė vertė laikotarpio pradžioje 2020 m. sausio 1 d.</b>						
Įsigijimai	-	49	187	98	4 613	4 947
Perleidimai ir nurašymai	-	(18)	(30)	(3)	-	(51)
Perkėlimas iš atsargų (į atsargas)	-	18	-	-	-	18
Perkėlimas iš nebaigtos statybos į materialų turtą	142	71	13	118	(344)	-
Perklasifikavimas į investicinį turtą	(61)	-	-	-	(2)	(63)
Nusidėvėjimas	(910)	(3 240)	(82)	(148)	-	(4 380)
Likutinė vertė laikotarpio pabaigoje 2020 m. gruodžio 31 d.	10 699	12 368	354	393	4 799	28 613
<b>2020 m. gruodžio 31 d.</b>						
Įsigijimo savikaina	16 964	54 035	708	1 086	4 799	77 592
Sukauptas nusidėvėjimas	(6 265)	(41 667)	(354)	(693)	-	(48 979)
Likutinė vertė	10 699	12 368	354	393	4 799	28 613
<b>Likutinė vertė laikotarpio pradžioje 2021 m. sausio 1 d.</b>						
Įsigijimai	7	14	-	57	1 992	2 070
Perklasifikavimas tarp grupių	-	15	-	(15)	-	-
Perkėlimas iš nebaigtos statybos į materialų turtą	125	4 060	-	9	(4 194)	-
Perklasifikavimas į investicinį turtą	(618)	(9)	-	3	-	(624)
Nusidėvėjimas	(656)	(2 179)	(64)	(118)	-	(3 017)
Likutinė vertė laikotarpio pabaigoje 2021 m. rugsėjo 30 d.	9 557	14 269	290	329	2 597	27 042
<b>2021 m. rugsėjo 30 d.</b>						
Įsigijimo savikaina	16 353	58 099	708	1 122	2 597	78 879
Sukauptas nusidėvėjimas	(6 796)	(43 830)	(418)	(793)	-	(51 837)
Likutinė vertė	9 557	14 269	290	329	2 597	27 042

Visas Bendrovės nekilnojamasis turtas, įranga ir įrengimai yra skirta Bendrovės naudojimui.

Dalis Bendrovės materialaus turto, kurių apskaitinė vertė 2021 m. rugsėjo 30 d. 14 881 tūkst. eurų (2020 m. gruodžio 31 d. – 16 927 tūkst. eurų), buvo įkeista bankams kaip užstatas už paskolas.



**3. Naudojimo teise valdomas turtas**

Grupė	Žemė	Pastatai ir statiniai	Mašinos ir įrenginiai	Iš viso
<b>2020 m. sausio 1 d.</b>				
Įsigijimo savikaina	3 695	-	-	3 695
Sukauptas nusidėvėjimas	(408)	-	-	(408)
Likutinė vertė	3 287	-	-	3 287
<b>Likutinė vertė laikotarpio pradžioje 2020 m. sausio 1 d.</b>	3 287	-	-	3 287
Naudojimo vertės pasikeitimas	260	242	765	1 267
Užsienio valiutos kurso įtaka	(6)	-	-	(6)
Amortizacija	(65)	(110)	(244)	(419)
<b>Likutinė vertė laikotarpio pabaigoje 2020 m. gruodžio 31 d.</b>	3 476	132	521	4 129
<b>2020 m. gruodžio 31 d.</b>				
Įsigijimo savikaina	3 945	242	765	4 952
Sukauptas nusidėvėjimas	(469)	(110)	(244)	(823)
Likutinė vertė	3 476	132	521	4 129
<b>Likutinė vertė laikotarpio pradžioje 2021 m. sausio 1 d.</b>	3 476	132	521	4 129
Naudojimo vertės pasikeitimas	-	-	105	105
Užsienio valiutos kurso įtaka	2	-	-	2
Perleidimai, nurašymai	-	-	(39)	(39)
Amortizacija	(47)	(82)	(186)	(315)
<b>Likutinė vertė laikotarpio pabaigoje 2021 m. rugsėjo 30 d.</b>	3 431	50	401	3 882
<b>2021 m. rugsėjo 30 d.</b>				
Įsigijimo savikaina	3 948	242	797	4 987
Sukauptas nusidėvėjimas	(517)	(192)	(396)	(1 105)
Likutinė vertė	3 431	50	401	3 882

Dalis Grupės žemės nuomos teisių, kurių apskaitinė vertė 2021 m. rugsėjo 30 d. lygi 1 902 tūkst. eurų (2020 m. gruodžio 31 d. atitinkamai 2 022 tūkst. eurų), buvo įkeista bankams kaip užstatas už paskolas.

**3. Naudojimo teise valdomas turtas (tęsinys)**

Bendrovė	Žemės nuomos teisės	Pastatai ir statiniai	Mašinos ir įrenginiai	Iš viso
<b>2020 m. sausio 1 d.</b>				
Įsigijimo savikaina	821	461	-	1 282
Sukauptas nusidėvėjimas	(13)	(231)	-	(244)
Likutinė vertė	808	230	-	1 038
<b>Likutinė vertė laikotarpio pradžioje 2020 m. sausio 1 d.</b>	<b>808</b>	<b>230</b>	<b>-</b>	<b>1 038</b>
Naudojimo vertės pasikeitimas	195	693	241	1 129
Perleidimai, nurašymai	(1)	-	-	(1)
Amortizacija	(15)	(237)	(81)	(333)
<b>Likutinė vertė laikotarpio pabaigoje 2020 m. gruodžio 31 d.</b>	<b>987</b>	<b>686</b>	<b>160</b>	<b>1 833</b>
<b>2020 m. gruodžio 31 d.</b>				
Įsigijimo savikaina	1 013	1 154	241	2 408
Sukauptas nusidėvėjimas	(26)	(468)	(81)	(575)
Likutinė vertė	987	686	160	1 833
<b>Likutinė vertė laikotarpio pradžioje 2021 m. sausio 1 d.</b>	<b>987</b>	<b>686</b>	<b>160</b>	<b>1 833</b>
Naudojimo vertės pasikeitimas	-	-	13	13
Perleidimai, nurašymai	-	-	(24)	(24)
Amortizacija	(9)	(172)	(60)	(241)
<b>Likutinė vertė laikotarpio pabaigoje 2021 m. rugsėjo 30 d.</b>	<b>978</b>	<b>514</b>	<b>89</b>	<b>1 581</b>
<b>2021 m. rugsėjo 30 d.</b>				
Įsigijimo savikaina	1 014	1 154	214	2 382
Sukauptas nusidėvėjimas	(36)	(640)	(125)	(801)
Likutinė vertė	978	514	89	1 581

Dalis Bendrovės žemės nuomos teisių, kurių apskaitinė vertė 2021 m. rugsėjo 30 d. lygi 360 tūkst. eurų (2020 m. gruodžio 31 d. atitinkamai 364 tūkst. eurų), buvo įkeista bankams kaip užstatas už paskolas.

**4. Investicinis turtas**

Grupė ir Bendrovė	Pastatai	Nebaigta statyba ir išankstiniai apmokėjimai	Iš viso
<b>2020 m. sausio 1 d.</b>			
Įsigijimo savikaina	1 775	40	1 815
Sukauptas nusidėvėjimas	(294)	-	(294)
Likutinė vertė	1 481	40	1 521
<b>Likutinė vertė laikotarpio pradžioje 2020 m. sausio 1 d.</b>	1 481	40	1 521
Įsigijimai	-	484	484
Perklasifikavimas iš materialiojo turto	61	(8)	53
Nusidėvėjimas	(79)	-	(79)
<b>Likutinė vertė laikotarpio pabaigoje 2020 m. gruodžio 31 d.</b>	1 463	516	1 979
<b>2020 m. gruodžio 31 d.</b>			
Įsigijimo savikaina	2 266	516	2 782
Sukauptas nusidėvėjimas	(803)	-	(803)
Likutinė vertė	1 463	516	1 979
<b>Likutinė vertė laikotarpio pradžioje 2021 m. sausio 1 d.</b>	1 463	516	1 979
Įsigijimai	-	1 503	1 503
Perklasifikavimas iš nebaigtos statybos	833	(833)	-
Perklasifikavimas iš materialiojo turto	624	-	624
Nusidėvėjimas	(118)	-	(118)
<b>Likutinė vertė laikotarpio pabaigoje 2021 m. rugsėjo 30 d.</b>	2 802	1 186	3 988
<b>2021 m. rugsėjo 30 d.</b>			
Įsigijimo savikaina	3 866	1 186	5 052
Sukauptas nusidėvėjimas	(1 064)	-	(1 064)
Likutinė vertė	2 802	1 186	3 988

**5. Nematerialusis turtas**

Grupė	Prestižas	Licencijos, patentai	Programinė įranga	Kitas turtas, išankstiniai apmokėjimai	Iš viso
<b>2020 m. sausio 1 d.</b>					
Įsigijimo savikaina	3 001	150	2 192	531	5 874
Sukaupta amortizacija	-	(52)	(1 495)	(529)	(2 076)
Likutinė vertė	3 001	98	697	2	3 798
<b>Likutinė vertė laikotarpio pradžioje 2020 m. sausio 1 d.</b>	<b>3 001</b>	<b>98</b>	<b>697</b>	<b>2</b>	<b>3 798</b>
Įsigijimai	-	8	11	-	19
Perklasifikavimas iš materialaus turto	-	-	10	-	10
Užsienio valiutos kurso įtaka	-	-	(1)	-	(1)
Amortizacija	-	(34)	(167)	(1)	(202)
<b>Likutinė vertė laikotarpio pabaigoje 2020 m. gruodžio 31 d.</b>	<b>3 001</b>	<b>72</b>	<b>550</b>	<b>1</b>	<b>3 624</b>
<b>2020 m. gruodžio 31 d.</b>					
Įsigijimo savikaina	3 001	158	2 207	531	5 897
Sukaupta amortizacija	-	(86)	(1 657)	(530)	(2 273)
Likutinė vertė	3 001	72	550	1	3 624
<b>Likutinė vertė laikotarpio pradžioje 2021 m. sausio 1 d.</b>	<b>3 001</b>	<b>72</b>	<b>550</b>	<b>1</b>	<b>3 624</b>
Įsigijimai	-	11	10	15	36
Užsienio valiutos kurso įtaka	-	1	-	-	1
Amortizacija	-	(28)	(108)	-	(136)
<b>Likutinė vertė laikotarpio pabaigoje 2021 m. rugsėjo 30 d.</b>	<b>3 001</b>	<b>56</b>	<b>452</b>	<b>16</b>	<b>3 525</b>
<b>2021 m. rugsėjo 30 d.</b>					
Įsigijimo savikaina	3 001	169	2 215	546	5 931
Sukaupta amortizacija	-	(113)	(1 763)	(530)	(2 406)
Likutinė vertė	3 001	56	452	16	3 525

**5. Nematerialusis turtas (tęsinys)**

Bendrovė	Licencijos, patentai	Programinė įranga	Kitas turtas, išankstiniai apmokėjimai	Iš viso
<b>2020 m. sausio 1 d.</b>				
Įsigijimo savikaina	150	994	10	1 154
Sukaupta amortizacija	(52)	(573)	(8)	(633)
Likutinė vertė	98	421	2	521
<b>Likutinė vertė laikotarpio pradžioje 2020 m. sausio 1 d.</b>	98	421	2	521
Įsigijimai	8	-	-	8
Perklasifikavimas iš materialaus turto	-	10	-	10
Amortizacija	(34)	(74)	(1)	(109)
<b>Likutinė vertė laikotarpio pabaigoje 2020 m. gruodžio 31 d.</b>	72	357	1	430
<b>2020 m. gruodžio 31 d.</b>				
Įsigijimo savikaina	158	998	10	1 166
Sukaupta amortizacija	(86)	(641)	(9)	(736)
Likutinė vertė	72	357	1	430
<b>Likutinė vertė laikotarpio pradžioje 2021 m. sausio 1 d.</b>	72	357	1	430
Įsigijimai	11	-	16	27
Amortizacija	(28)	(59)	-	(87)
<b>Likutinė vertė laikotarpio pabaigoje 2021 m. rugsėjo 30 d.</b>	55	298	17	370
<b>2021 m. rugsėjo 30 d.</b>				
Įsigijimo savikaina	169	999	26	1 194
Sukaupta amortizacija	(114)	(700)	(9)	(823)
Likutinė vertė	55	298	17	370



**6. Investicijos į patrunuojamąsias įmones**

	Bendrovė	
	2021.09.30	2020.12.31
UAB „Grigeo Baltwood“	2 555	2 555
UAB „Grigeo investicijų valdymas“	19 427	19 427
UAB „Grigeo Packaging“	-	-
UAB „Grigeo Recycling“	1 066	1 066
UAB „Grigiškių energija“	3	3
<b>Iš viso investicijos į patrunuojamąsias įmones</b>	<b>23 051</b>	<b>23 051</b>

**7. Gautinos sumos**

	Grupė		Bendrovė	
	2021.09.30	2020.12.31	2021.09.30	2020.12.31
Prekybos gautinos sumos, bendraja verte	20 461	13 573	8 748	6 533
Nuostolių atidėjiny	(152)	(153)	(72)	(72)
<b>Prekybos gautinos sumos, grynąja verte</b>	<b>20 309</b>	<b>13 420</b>	<b>8 676</b>	<b>6 461</b>
Gautinos sumos iš susijusių šalių	-	-	811	425
VIAP* kainos dalies susigrąžinimo gautina suma	-	758	-	273
Gautinas PVM	1 009	744	367	87
Kitos gautinos sumos, bendraja verte	354	208	273	121
<b>Iš viso prekybos ir kitos gautinos sumos, grynąja verte</b>	<b>21 672</b>	<b>15 130</b>	<b>10 127</b>	<b>7 367</b>
Iš šios sumos:				
<b>Ilgalaikės gautinos sumos</b>	<b>3</b>	<b>3</b>	-	-
<b>Trumpalaikės gautinos sumos</b>	<b>21 669</b>	<b>15 127</b>	<b>10 127</b>	<b>7 367</b>

\*VIAP – Viešuosius interesus atitinkančios paslaugos

Bankų paskolų įsipareigojimų užtikrinimui Bendrovė ir patrunuojamoji įmonė UAB „Grigeo Packaging“ 2021 m. rugsėjo 30 d. ir 2020 m. gruodžio 31 d. buvo įkeitusios būsimas įplaukas.

**8. Pinigai ir pinigų ekvivalentai**

	Grupė		Bendrovė	
	2021.09.30	2020.12.31	2021.09.30	2020.12.31
Pinigai bankuose	12 756	18 275	2 274	10 453
Pinigai kasoje	-	-	-	-
<b>Iš viso</b>	<b>12 756</b>	<b>18 275</b>	<b>2 274</b>	<b>10 453</b>

**9. Atsargos**

	Grupė		Bendrovė	
	2021.09.30	2020.12.31	2021.09.30	2020.12.31
Medžiagos	5 605	4 507	1 384	1 153
Nebaigta gamyba	1 415	1 392	902	1 010
Pagaminta produkcija	3 519	3 035	2 153	1 779
Atsargos kelyje	-	164	-	36
Išankstiniai mokėjimai	329	35	21	18
<b>Iš viso:</b>	<b>10 869</b>	<b>9 133</b>	<b>4 461</b>	<b>3 996</b>

Grupės ir Bendrovės atsargų įsigijimo vertė (savikaina) 2021 m. rugsėjo 30 d. buvo sumažinta atitinkamai 566 tūkst. eurų ir 277 tūkst. eurų (2020 m. gruodžio 31 d. – atitinkamai 399 tūkst. eurų ir 167 tūkst. eurų) iki grynosios realizacinės vertės. Grynosios realizacinės vertės koregavimas apskaitytas pardavimų savikainoje.

## 9. Atsargos (tęsinys)

Bankų paskolų įsipareigojimų užtikrinimui 2021 m. rugsėjo 30 d. Grupė ir Bendrovė buvo įkeitusios atsargų atitinkamai už 1 158 tūkst. eurų ir 1 158 tūkst. eurų (2020 m. gruodžio 31 d. atitinkamai 1 158 tūkst. eurų ir 1 158 tūkst. eurų).

## 10. Įstatinis kapitalas

Vadovaujantis 2021 m. balandžio 30 d. Bendrovės eilinio visuotinio akcininkų susirinkimo sprendimu padidinti Bendrovės įstatinį kapitalą iš Bendrovės nepaskirstytojo pelno, 2021 m. gegužės 19 d. Bendrovės įstatinis kapitalas padidintas nuo 19 053 tūkst. eurų iki 38 106 tūkst. eurų, išleidžiant 65 700 000 paprastųjų vardinių 0,29 eurų nominalios vertės akcijų.

Po Bendrovės įstatinio kapitalo padidinimo, 2021 m. rugsėjo 30 d. Bendrovės įstatinį kapitalą sudarė 131 400 000 paprastųjų vardinių akcijų (2020 m. gruodžio 31 d. - 65 700 000), kurių kiekvienos nominali vertė yra 0,29 eurų. Visos akcijos buvo pilnai apmokėtos.

Bendrovė turi vienos rūšies paprastąsias akcijas, kurios nesuteikia teisės į fiksuotas pajamas.

Privalomasis rezervas yra privalomas pagal Lietuvos Respublikos teisės aktus. Į jį privaloma kasmet pervesti ne mažiau kaip 5% paskirstytojo pelno, apskaičiuojamo pagal įstatymų numatytus apskaitos principus, kol rezervas pasiekia 10% įstatinio kapitalo.

Bendrovė į privalomąjį rezervą yra pervedusi reikalaujamus 10% įstatinio kapitalo.

## 11. Ilgalaikės ir trumpalaikės paskolos

	Grupė		Bendrovė	
	2021.09.30	2020.12.31	2021.09.30	2020.12.31
<b>Ilgalaikės paskolos:</b>				
Bankų paskolos	408	1 226	-	556
	<b>408</b>	<b>1 226</b>	<b>-</b>	<b>556</b>
<b>Trumpalaikės paskolos:</b>				
Bankų paskolos	2 057	6 404	889	2 281
	<b>2 057</b>	<b>6 404</b>	<b>889</b>	<b>2 281</b>
<b>IŠ VISO:</b>	<b>2 465</b>	<b>7 630</b>	<b>889</b>	<b>2 837</b>

## 12. Prekybos skolos ir kiti trumpalaikiai įsipareigojimai

	Grupė		Bendrovė	
	2021.09.30	2020.12.31	2021.09.30	2020.12.31
Prekybos mokėtinos sumos	19 736	15 768	9 981	8 571
Darbo užmokestis ir socialinis draudimas	3 939	2 209	1 611	1 147
Gauti avansai	401	247	144	105
Sukauptos sąnaudos	345	353	140	274
Kitos mokėtinos sumos	1 297	1 471	609	437
<b>IŠ VISO:</b>	<b>25 718</b>	<b>20 048</b>	<b>12 485</b>	<b>10 535</b>
Iš šios sumos:				
Priskiriama finansiniams įsipareigojimams	21 378	17 592	10 730	9 283
Nepriskiriama finansiniams įsipareigojimams	4 340	2 456	1 755	1 252

## 13. Segmentų informacija

Sprendimų priėmimo tikslais Grupės veikla yra skirstoma į tris verslo vienetus pagal gaminamus produktus ir turi tris atskleidžiamus segmentus: popieriaus ir popieriaus gaminių, medienos plaušų plokščių bei žaliavos gofruotajam kartonui ir susijusių gaminių. Grupė segmentų informaciją analizuoja tik iki bendrojo pelno, nes kitos veiklos ir finansinės veiklos pajamų ir sąnaudų nepriskiria jokiame segmentui. Grupės turtas bei įsipareigojimai nėra skaidomi pagal segmentus sprendimų priėmimui. Tačiau informacija apie ilgalaikį materialųjį ir nematerialųjį turtą, investicinį turtą ir naudojimo teise valdomą turtą atskleidžiama pagal segmentus.

### 13. Segmentų informacija (tęsinys)

Segmentų informacija pagal šiuos tris segmentus pateikiama žemiau:

Grupė 2021 m. 1-9 mėn.	Popierius ir popieriaus gaminiai	Medienos plaušų plokštės	Žaliava gofruotajam kartonui ir susiję gaminiai	Viso atsklei- džiamų segmentų	Nepa- skirstyta	Elimina- vimas	IŠ VISO
Pardavimai	44 556	15 333	56 033	115 922	1 840	-	117 762
Pardavimai tarp segmentų	(4 096)	(581)	(18 922)	(23 599)	(3 723)	27 322	-
Nekonsoliduoti segmentų pardavimai	48 651	15 914	74 955	139 520	5 564	(27 322)	117 762
Pardavimų savikaina	(36 150)	(11 672)	(42 039)	(89 861)	(1 587)	-	(91 448)
<b>Bendrasis pelnas</b>	<b>8 406</b>	<b>3 661</b>	<b>13 994</b>	<b>26 061</b>	<b>253</b>	-	<b>26 314</b>
Nusidėvėjimas ir amortizacija	2 850	565	3 486	6 901	594	-	7 495
Segmento ilgalaikis materialusis turtas	24 110	3 676	37 376	65 162	3 551	-	68 713
Segmento ilgalaikis nematerialusis turtas	290	1	153	444	80	-	524
Segmento investicinis turtas	-	-	-	-	3 988	-	3 988
Segmento naudojimo teise valdomas turtas	169	887	1 823	2 879	1 003	-	3 882
Prestižas	-	-	3 001	3 001	-	-	3 001
Segmento investicijos	2 039	1 069	2 263	5 371	1 785	-	7 156

Grupė 2020 m. 1-9 mėn.	Popierius ir popieriaus gaminiai	Medienos plaušų plokštės	Žaliava gofruotajam kartonui ir susiję gaminiai	Viso atsklei- džiamų segmentų	Nepa- skirstyta	Elimina- vimas	IŠ VISO
Pardavimai	44 287	12 940	38 160	95 387	1 418	-	96 805
Pardavimai tarp segmentų	(2 337)	(484)	(10 151)	(12 972)	(2 619)	15 591	-
Nekonsoliduoti segmentų pardavimai	46 624	13 424	48 310	108 358	4 038	(15 591)	96 805
Pardavimų savikaina	(32 222)	(10 558)	(30 011)	(72 791)	(1 171)	-	(73 962)
<b>Bendrasis pelnas</b>	<b>12 065</b>	<b>2 382</b>	<b>8 149</b>	<b>22 596</b>	<b>247</b>	-	<b>22 843</b>
Nusidėvėjimas ir amortizacija	3 468	533	4 413	8 414	676	-	9 090
Segmento ilgalaikis materialusis turtas	21 125	3 085	38 382	62 592	5 038	-	67 630
Segmento ilgalaikis nematerialusis turtas	254	2	214	470	101	-	571
Segmento investicinis turtas	-	-	-	-	1 484	-	1 484
Segmento naudojimo teise valdomas turtas	9	94	1 588	1 691	1 518	-	3 209
Prestižas	-	-	3 001	3 001	-	-	3 001
Segmento investicijos	1 153	404	1 909	3 466	195	-	3 661

**13. Segmentų informacija (tęsinys)**

Grupės ir Bendrovės pardavimai pagal šalis

	Grupė		Bendrovė	
	2021 m. 1-9 mėn.	2020 m. 1-9 mėn.	2021 m. 1-9 mėn.	2020 m. 1-9 mėn.
<b>Vietinė rinka (Lietuva)</b>	<b>39 382</b>	<b>27 507</b>	<b>15 297</b>	<b>14 303</b>
<b>Užsienio rinka</b>				
Lenkija	21 564	16 915	9 018	7 545
Latvija	10 793	8 616	6 575	5 472
Estija	9 775	5 928	2 834	3 215
Ukraina	7 771	6 034	1 434	1 462
Suomija	6 200	6 132	2 595	2 757
Danija	5 801	5 939	4 571	5 037
Švedija	4 780	5 149	2 487	3 339
Baltarusija	2 730	2 808	741	682
Nyderlandai	2 205	2 110	1 270	1 659
Rusija	1 178	1 034	393	537
Vokietija	1 171	1 747	334	962
Norvegija	1 026	599	859	562
Didžioji Britanija	806	678	14	-
Austrija	642	542	42	53
Čekija	270	216	-	-
Kinija	-	1 551	-	-
Saudo Arabija	-	1 513	-	-
Kitos šalys	1 669	1 787	295	259
<b>Užsienio rinka iš viso:</b>	<b>78 380</b>	<b>69 298</b>	<b>33 461</b>	<b>33 541</b>
<b>IŠ VISO:</b>	<b>117 762</b>	<b>96 805</b>	<b>48 758</b>	<b>47 844</b>

**14. Kitos pajamos**

	Grupė		Bendrovė	
	2021 m. 1-9 mėn.	2020 m. 1-9 mėn.	2021 m. 1-9 mėn.	2020 m. 1-9 mėn.
Nuomos pajamos	306	288	314	246
Dividendų pajamos	-	-	1 500	-
<b>IŠ VISO:</b>	<b>306</b>	<b>288</b>	<b>1 814</b>	<b>246</b>

**15. Kitas pelnas (nuostolis) grynąja verte**

	Grupė		Bendrovė	
	2021 m. 1-9 mėn.	2020 m. 1-9 mėn.	2021 m. 1-9 mėn.	2020 m. 1-9 mėn.
Aplinkos taršos leidimų apyvartos grynasis pelnas	110	491	(52)	304
Turto perleidimo rezultatas	60	64	-	35
Kitas pelnas (nuostolis)	(26)	71	41	34
<b>IŠ VISO:</b>	<b>144</b>	<b>626</b>	<b>(11)</b>	<b>373</b>

## 16. Pagrindinis ir sumažintas pelnas, tenkantis vienai akcijai

Bendrovė neturi akcijų skaičiui galinčių daryti įtaką instrumentų, todėl pagrindinis ir sumažintas pelnas, tenkantys vienai akcijai, yra lygūs. Pagrindinio ir sumažinto pelno vienai akcijai skaičiavimas yra pateikiamas toliau:

	Grupė		
	2021 m. 1-9 mėn.	2020 m. 1-9 mėn. (perskaičiuota)*	2020 m. 1-9 mėn.
Grynasis laikotarpio pelnas, priskirtinas Bendrovės akcininkams	10 046	7 417	7 417
Vidutinis svertinis paprastųjų akcijų skaičius	131 400 000	131 400 000	65 700 000
<b>Pelno dalis, tenkanti vienai akcijai (Eur)</b>	<b>0,076</b>	<b>0,056</b>	<b>0,113</b>

	Bendrovė		
	2021 m. 1-9 mėn.	2020 m. 1-9 mėn. (perskaičiuota)*	2020 m. 1-9 mėn.
Grynasis laikotarpio pelnas, priskirtinas Bendrovės akcininkams	3 541	5 377	5 377
Vidutinis svertinis paprastųjų akcijų skaičius	131 400 000	131 400 000	65 700 000
<b>Pelno dalis, tenkanti vienai akcijai (Eur)</b>	<b>0,027</b>	<b>0,041</b>	<b>0,082</b>

\*2021 m. gegužės 19 d. Bendrovės įstatinis kapitalas padidintas iš Bendrovės nepaskirstytojo pelno nuo 19 053 tūkst. eurų (65 700 000 paprastųjų vardinių 0,29 eurų nominalios vertės akcijų) iki 38 106 tūkst. eurų (131 400 000 paprastųjų vardinių 0,29 eurų nominalios vertės akcijų). Grupės ir Bendrovės pagrindinio pelno akcijai rodikliai už praėjusius laikotarpius buvo retrospektyviai perskaičiuoti naudojant naują akcijų skaičių.

## 17. Teismo ir trečiųjų teismo (arbitražo) procesai

Per 2021 m. 1-9 mėn. nebuvo teismo ir trečiųjų teismo (arbitražo) procesų, galinčių turėti ar turėjusių įtakos AB „Grigeo“ finansinei būklei.

## 18. Ikteisminiai procesai

Klaipėdos apygardos prokuratūros Klaipėdos apylinkės prokuratūra užbaigė ikiteisminį tyrimą dėl Bendrovės patronuojamosios įmonės AB „Grigeo Klaipėda“ vykdyto nuotekų tvarkymo. Byla bus perduota į teismą po to, kai pasibaigs terminas susipažinti su ikiteisminio tyrimo byla ir bus išnagrinėti prašymai dėl ikiteisminio tyrimo papildymo. Patronuojamoji įmonė AB „Grigeo Klaipėda“ 2021 m. sausio 26 d. gavo iš Klaipėdos apygardos prokuratūros Klaipėdos apylinkės prokuratūros atsiųstą Aplinkos apsaugos departamento patikslintą civilinį ieškinį dėl aplinkai padarytos žalos atlyginimo baudžiamojoje byloje, kurio suma 48 257 676,57 eurų. Jokių kitų reikšmingų įvykių, susijusių su ikiteisminiu tyrimu, per pirmą, antrą bei trečią 2021 m. ketvirčius, o taip pat iki šių tarpinių finansinių ataskaitų pasirašymo dienos, neįvyko.

Išsamesnė informacija yra pateikiama [2020 m. finansinių ataskaitų aiškinamojo rašto 29 pastaboje](#).

## 19. Poataskaitiniai įvykiai

Jokių reikšmingų įvykių po finansinės būklės ataskaitos datos neįvyko.